

# Skaidrojums par pašvaldību konsolidētā budžeta izpildi

## Vispārīgie principi

Pārskats par pašvaldību konsolidētā budžeta izpildi 2014. gadā sagatavots atbilstoši naudas plūsmas principam un tajā apkopota informācija par 119 pašvaldību pārskata gada ieņēmumiem, izdevumiem un budžeta finansēšanu.

Pārskatu par pašvaldību konsolidētā budžeta izpildi veido, apkopojot un konsolidējot pašvaldību budžetu izpildes pārskatus. Konsolidāciju veic summējot visus pārskatos uzrādītos rādītājus un izslēdzot savstarpēji atbilstošu ieņēmumu un izdevumu posteņus, pielietojot mazākuma principa metodi, t.i. izslēdzot savstarpēji ekonomiski atbilstošo pozīciju mazākās vērtības.

## Konsolidācija

Pārskatā konsolidēti dati pa budžeta veidiem par savstarpējiem darījumiem starp pašvaldībām un savstarpējie darījumi starp budžeta veidiem.

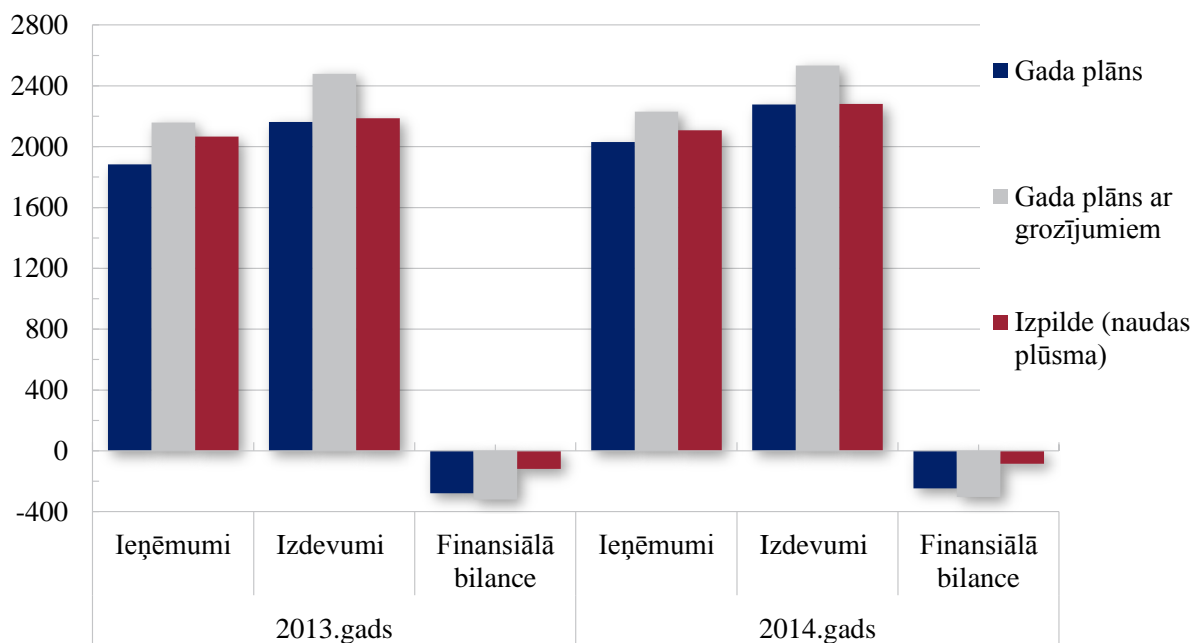
Konsolidējot pašvaldību budžetus, izslēgti **ieņēmumi/izdevumi 133 858 140 euro** vērtībā, t.sk.:

- **pašvaldību saņemtie transferti no citām pašvaldībām** (ieņēmumu kods 19.2.0.0.) – **32 154 122 euro** vērtībā:
  - **pašvaldību uzturēšanas izdevumu transferti citām pašvaldībām** (izdevumu ekonomiskās klasifikācijas kods (turpmāk – EKK) 7210) – **30 845 546 euro** vērtībā,
  - **pašvaldību kapitālo izdevumu transferti** (EKK – 9200) – **349 513 euro** vērtībā,
  - **pakalpojumi** (EKK – 2200) – **145 854 euro** vērtībā, **krājumi, materiāli, energoresursi, preces, biroja preces un inventārs, kurus neuzskaita kodā 5000** (EKK – 2300) – **19 euro** vērtībā,
  - **pakalpojumi, kurus budžeta iestādes apmaksā noteikto funkciju ietvaros, kas nav iestādes administratīvie izdevumi** (EKK – 2800) – **627 800 euro** vērtībā,
  - **sociālie pabalsti natūrā** (EKK – 6300) – **655 euro** vērtībā,
  - **pārējie klasifikācijā neminētie maksājumi iedzīvotājiem natūrā un kompensācijas** (EKK – 6400) – **184 735 euro** vērtībā,
- **pašvaldību uzturēšanas izdevumu transferti starp vienas pašvaldības dažādiem budžeta veidiem** (EKK – 7220, ieņēmumu kods 19.1.0.0.) – **864 270 euro** vērtībā;
- **pašvaldību kapitālo izdevumu transferti starp pašvaldības budžeta veidiem** (EKK 9240, ieņēmumu kods 19.1.0.0.) – **1 635 237 euro** vērtībā;
- **pašvaldību iemaksas pašvaldību finanšu izlīdzināšanas fondā** (EKK 7260, ieņēmumu kods 18.6.4.0.) – **99 204 511 euro** vērtībā.

## Pašvaldību konsolidētā budžeta izpilde 2014. gadā

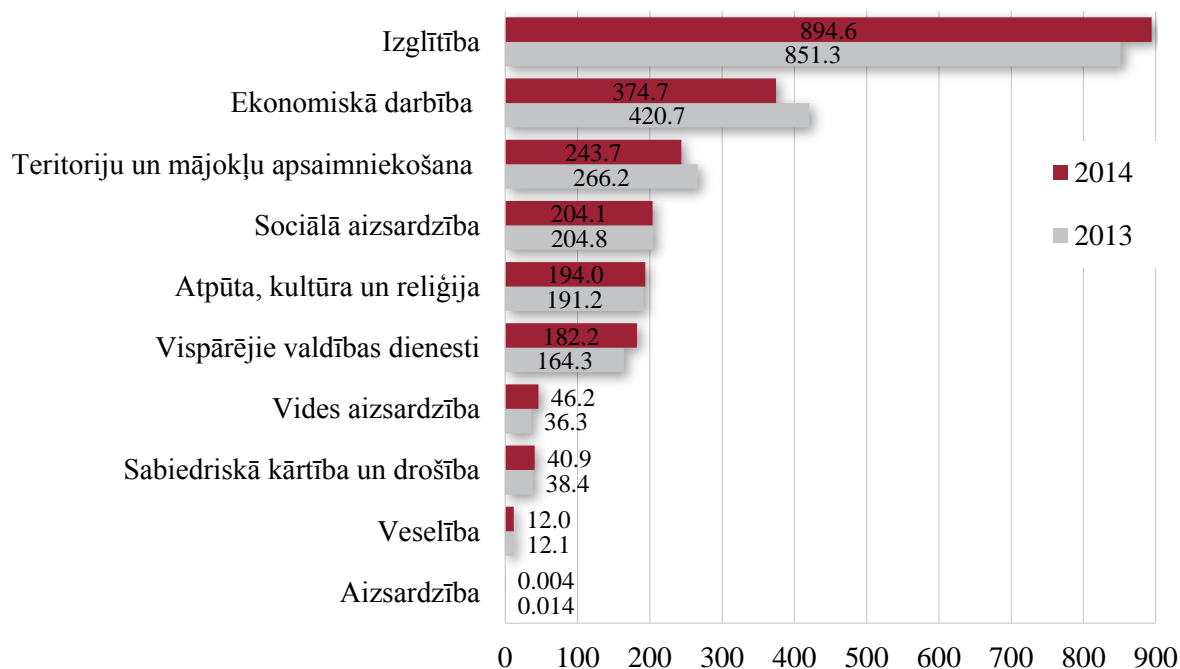
2014. gadā pašvaldību konsolidētā budžeta ieņēmumi (ieskaitot ieņēmumus no ziedojumiem un dāvinājumiem) ir 2 107,2 milj. *euro* vērtībā, kas ir par 2,0 % vairāk nekā 2013. gadā. Konsolidētā budžeta izdevumi 2014. gadā ir 2 192,3 milj. *euro*, kas ir par 0,3 % vairāk nekā 2013. gadā.

2014. gadā pašvaldību konsolidētā budžeta finansiālās bilances rezultāts ir deficīts 85,0 milj. *euro* vērtībā, kas ir par 28,7 % mazāks nekā 2013. gadā (skatīt 1. attēlu).



1. attēls. Pašvaldību konsolidētā budžeta ieņēmumi, izdevumi un finansiālā bilance 2013. gadā un 2014. gadā (milj. *euro*)

Lielākie konsolidētā budžeta izdevumi atbilstoši funkcionālajām kategorijām 2014. gadā ir izglītības funkciju nodrošināšanai, kas ir 894,6 milj. *euro* jeb 40,8 % no kopējiem pašvaldību konsolidētajiem izdevumiem. Pārskata gadā, salīdzinot ar 2013. gadu izdevumi izglītības funkciju nodrošināšanai ir pieauguši par 43,3 milj. *euro* jeb 5,1 % (skatīt 2. attēlu).



2. attēls. Pašvaldību konsolidētā budžeta izdevumi atbilstoši funkcionālajām kategorijām 2013. gadā un 2014. gadā (milj. *euro*)

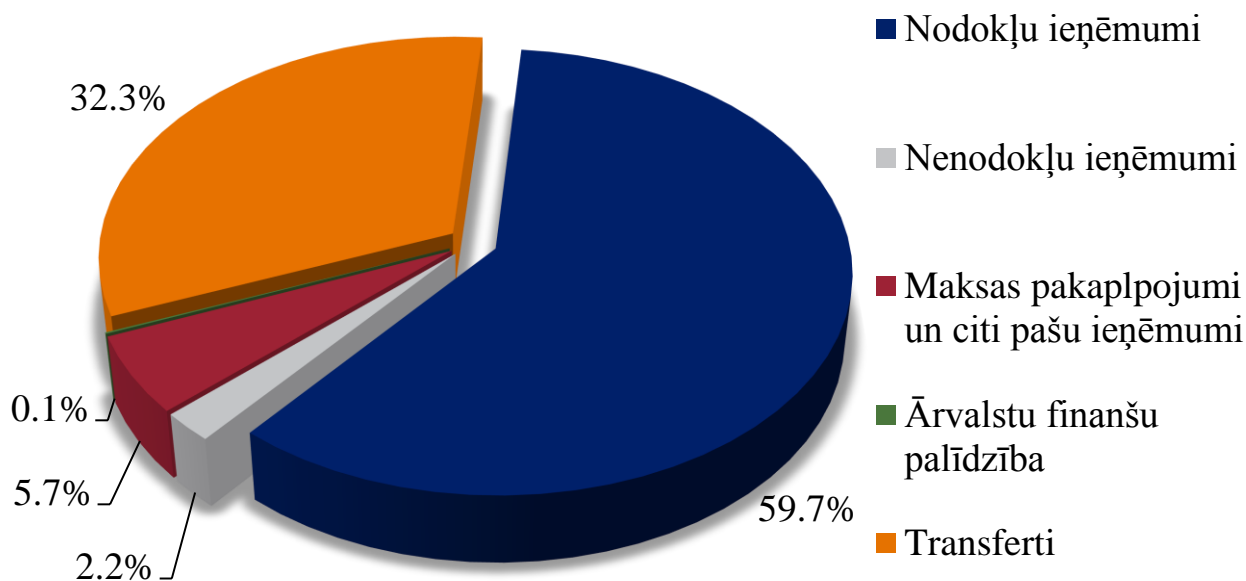
## Pašvaldību pamatbudžeta izpilde

**Pašvaldību pamatbudžeta ieņēmumi** 2014. gadā ir 2 189,9 milj. *euro* vērtībā, bet izdevumi – 2 280,4 milj. *euro* vērtībā. Pašvaldību pamatbudžeta ieņēmumi, salīdzinājumā ar 2013. gadu, ir palielinājušies par 2,0 %, bet izdevumi – par 0,7 %. Pārskata gadā pašvaldību pamatbudžeta finansiālās bilances rezultāts ir deficīts 90,5 milj. *euro* vērtībā, bet iepriekšējā pārskata gadā – deficīts 118,6 milj. *euro* vērtībā.

2014. gadā pamatbudžetu finansiālās bilances rezultāts deficīts (izdevumu pārsniegums pār ieņēmumiem) ir 68 pašvaldībām, kas ir par 8 pašvaldībām vairāk nekā 2013. gadā. Lielākais finansiālais deficīts ir Rīgas pilsētas pašvaldībai (30,1 milj. *euro*), Daugavpils novada pašvaldībai (8,7 milj. *euro*), Ogres novada pašvaldībai (6,7 milj. *euro*). Pārskata gadā pamatbudžetā finansiālais deficīts robežās no 1,0 milj. *euro* līdz 5,1 milj. *euro* ir 22 pašvaldībās, 43 pašvaldībās tas ir robežās no 19 tūkst. *euro* līdz 1,0 milj. *euro*.

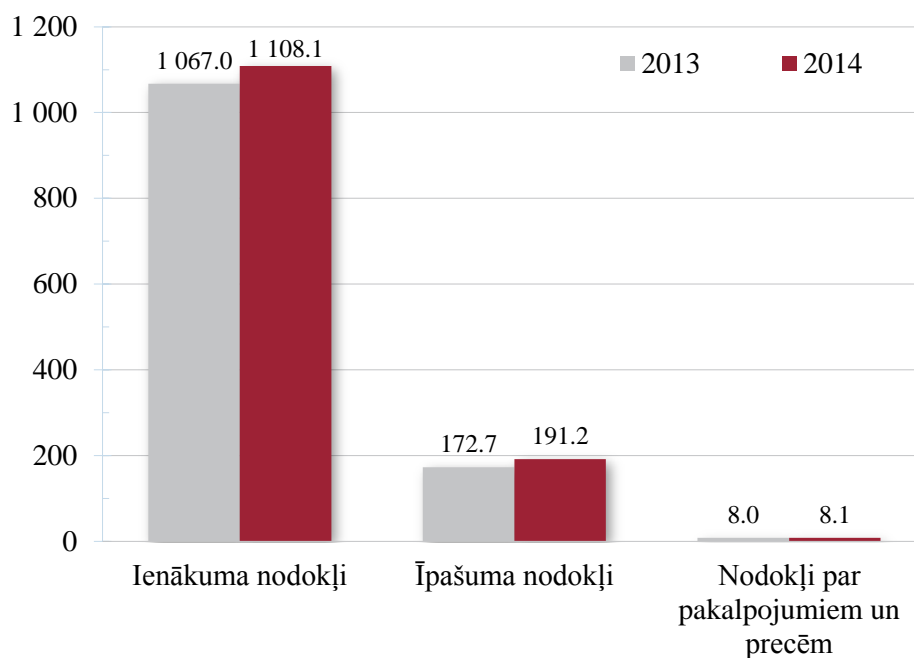
2014. gadā 51 pašvaldības pamatbudžetā finansiālās bilances rezultāts ir pārpalikums. Lielākais pārpalikums ir Valmieras pilsētas pašvaldībai (3,4 milj. *euro*), Ventspils pilsētas pašvaldībai (3,4 milj. *euro*), Siguldas novada pašvaldībai (2,2 milj. *euro*). Pārskata gadā 48 pašvaldībās finansiālās bilances pārpalikums ir robežās no 10,3 tūkst. *euro* līdz 2,0 milj. *euro*.

Pašvaldību pamatbudžetā proporcionāli lielāko ieņēmumu daļu pārskata gadā veido nodokļu ieņēmumi, kas veido 59,7 % no kopējiem pamatbudžeta ieņēmumiem (skatīt 3. attēlu).



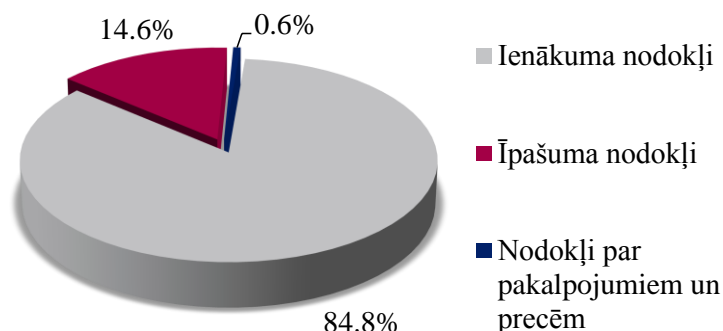
3. attēls. Pamatbudžeta ieņēmumu struktūra 2014. gadā

Pašvaldību pamatbudžeta nodokļu ieņēmumi 2014. gadā ir 1 307,5 milj. *euro*. Pārskata gadā nodokļu ieņēmumi, salīdzinot ar 2013. gadu, ir palielinājušies par 59,7 milj. *euro* jeb 4,8 % (skatīt 4. attēlu).



4. attēls. Nodokļu ieņēmumi 2013. – 2014. gadā (milj. euro)

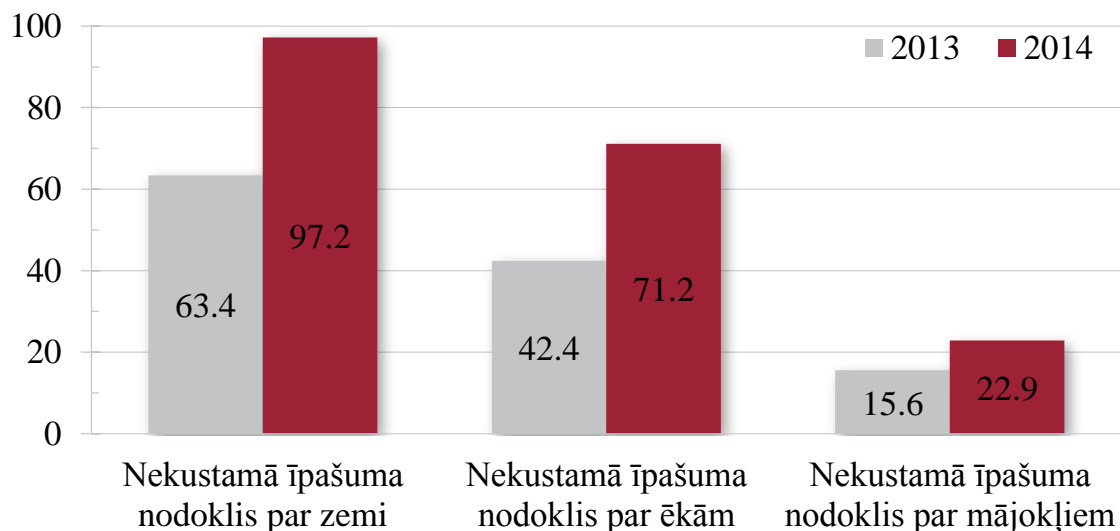
Proporcionāli lielākā nodokļu ieņēmumu daļa ir ieņēmumi no iedzīvotāju ienākuma nodokļa, kas pašvaldību budžetā 2014. gadā ir 1 108,1 milj. *euro* vērtībā (skatīt 4. un 5. attēlu). Ieņēmumi no iedzīvotāju ienākuma nodokļa salīdzinājumā ar 2013. gadu ir pieauguši par 41,1 milj. *euro* jeb 3,8 %.



5. attēls. Nodokļu ieņēmumu struktūra 2014. gadā

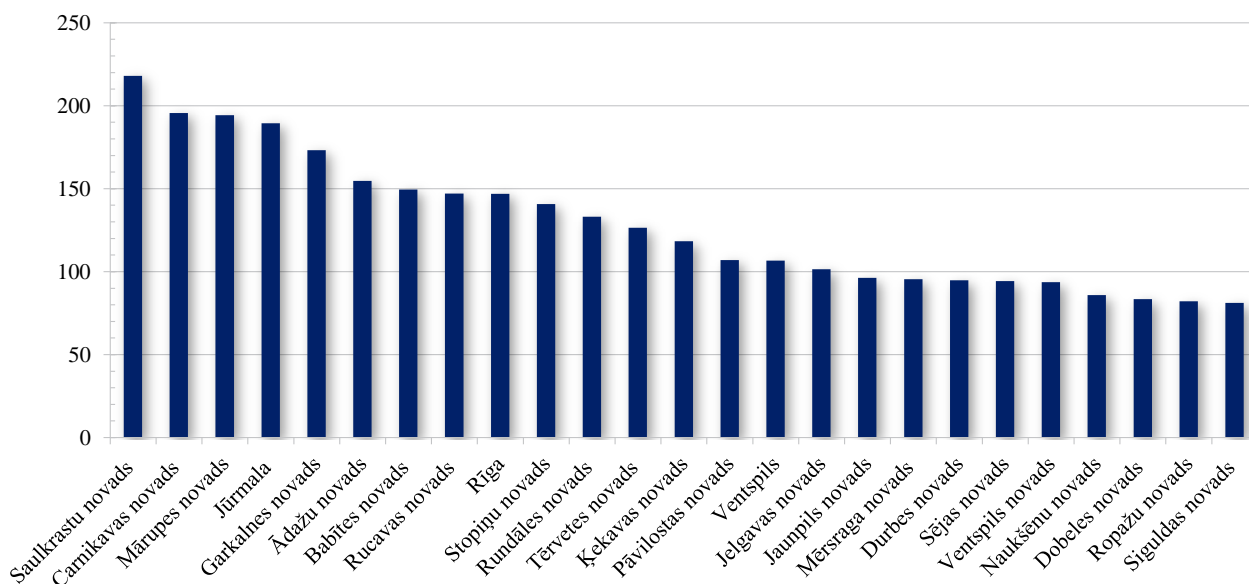
Nekustamā īpašuma nodokļa ieņēmumi 2014. gadā ir 191,2 milj. *euro* vērtībā, kas, salīdzinājumā ar 2013. gadu, ir par 18,5 milj. *euro* jeb 10,7 % vairāk. Tos veido nodokļa ieņēmumi par zemi, ēkām un mājokļiem un nekustamā īpašuma nodokļa parādu maksājumi. Šī nodokļa pieaugums saistīts ar kadastrālo vērtību izmaiņām. Pēc VZD datiem dzīvojamās apbūves nekustamo īpašumu grupā kadastrālo vērtību bāze 2014. gadā pieaugusi par 3,9%, sabiedriskās un komerciālās apbūves grupā – par 3,8%, lauku grupā – par 12,7%, bet rūpniecības apbūves grupā – par 1,7%, kā arī izmaiņas notikušas darījumos ar lauksaimniecībā izmantojamām zemēm, ir notikusi vērtību ietekmējošo faktoru maiņa (ceļu infrastruktūra, komunikācijas, vides sakārtošana u.c.), teritorijas plānojuma izmaiņas, darījuma cenu, piedāvājuma/pieprasījuma izmaiņas, komercobjektiem jauns zonējums. Nekustamā īpašuma nodokļa ieņēmumi par zemi 2014. gadā ir 97,2 milj. *euro* vērtībā (t.sk. iepriekšējo gadu parādi 10,3 milj. *euro*) kas, salīdzinājumā ar 2013. gadu, ir par 7 milj. *euro* jeb 7,8 % vairāk. Vislielākais nekustamā īpašuma nodokļa par zemi palielinājums ir Rīgas pilsētas pašvaldībai – 1,9 milj. *euro*. Nekustamā īpašuma nodokļa ieņēmumi par ēkām ir 71,2 milj. *euro* (

t.sk. parādi par iepriekšējiem gadiem 5,7 milj. *euro*), kas salīdzinājumā ar 2013. gadu, ir par 10,8 milj. *euro* jeb 17,9 % vairāk. Vislielākais pieaugums ir Rīgas pilsētas pašvaldībai – 8.1 milj. *euro*. Nekustamā īpašuma nodokļa ieņēmumi par mājokļiem ir 22,9 milj. *euro* (t.sk. parādi par iepriekšējiem gadiem ir 3,1 milj. *euro*), kas salīdzinājumā ar 2013. gadu, ir par 721,7 tūkst. *euro* jeb 3,3% vairāk. 2014. gada nekustamā īpašuma nodokļu salīdzinājumu ar 2013. gadu skatīt 6. attēlā.



6. attēls. Nekustamā īpašuma nodokļa ieņēmumi 2013. – 2014. gadā (milj. euro)

2014. gadā pašvaldību vidējie nekustamā īpašuma nodokļa ieņēmumi uz vienu iedzīvotāju ir 96,3 *euro*, kas ir par 12% lielāki kā 2013. gadā. 2014. gadā. Lielākie nekustamā īpašuma nodokļa ieņēmumi uz vienu iedzīvotāju ir Saulkrastu novada pašvaldībai – 218,0 *euro*, Carnikavas novada pašvaldībai – 195,7 *euro*, Mārupes novada pašvaldībai – 194,4 *euro* (skatīt 7. attēlu).



\*Vidējais iedzīvotāju skaits pārskata gada laikā pēc Centrālās statistikas pārvaldes datiem

7. attēls. 25 pašvaldības ar lielākajiem nekustamā īpašuma nodokļa ieņēmumiem uz vienu iedzīvotāju 2014. gadā (euro uz vienu iedzīvotāju)

Pašvaldību pamatbudžeta nenodokļu ieņēmumi 2014. gadā ir 47,6 milj. *euro* vērtībā, kas, salīdzinājumā ar 2013. gadu, ir par 0,7 milj. *euro* jeb 1,4 % mazāk. Lielāko īpatsvaru no pašvaldību

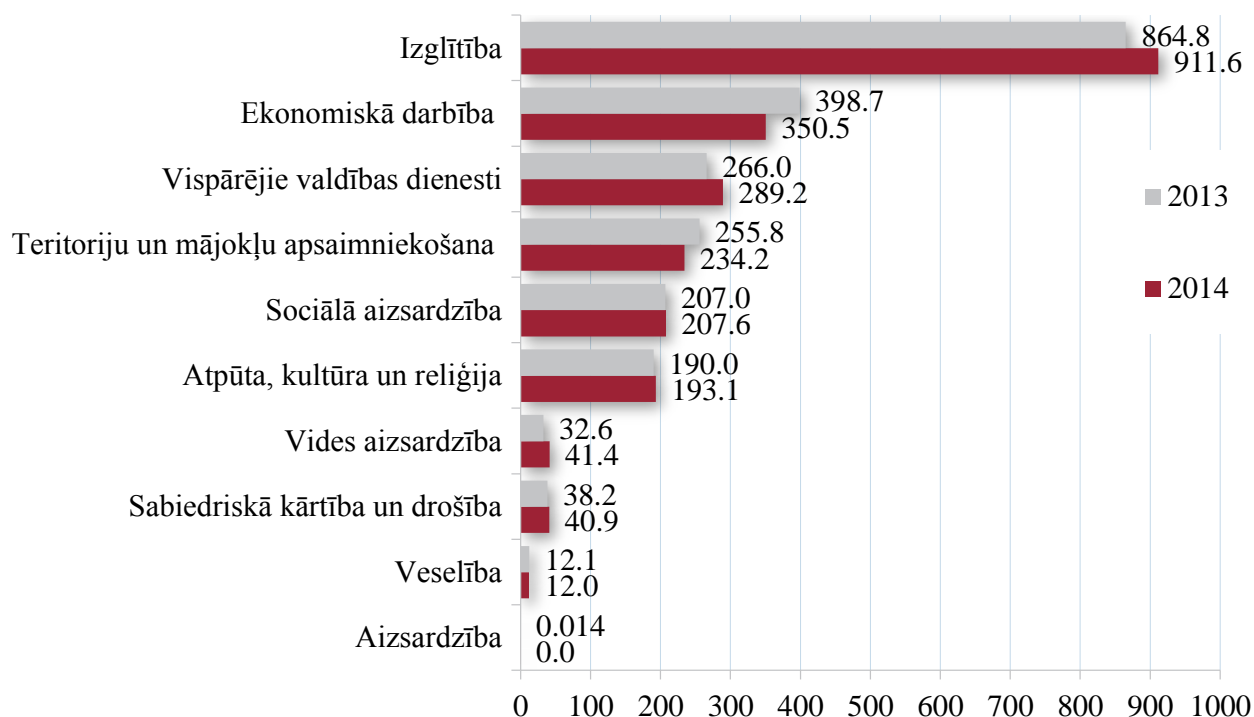
patatbudžeta nenodokļu ieņēmumiem veido ieņēmumi no pašvaldību īpašuma iznomāšanas, pārdošanas un no nodokļu pamatparāda kapitalizācijas, kas ir 18,3 milj. *euro* jeb 38,5 % no nenodokļu ieņēmumiem.

Pašvaldību patatbudžeta ieņēmumi no maksas pakalpojumiem un citiem pašu ieņēmumiem 2014. gadā ir 124,0 milj. *euro* vērtībā, kas, salīdzinājumā ar 2013. gadu, ir samazinājušies par 6,9 milj. *euro* jeb 5,3 %. Lielāko īpatsvaru šajā grupā sastāda ieņēmumi no dzīvokļu un komunālajiem pakalpojumiem 30,5 milj. *euro* vērtībā, ieņēmumi no nomas un īres 21,5 milj. *euro* vērtībā, ieņēmumi no maksas pakalpojumiem par izglītību 21,4 milj. *euro* vērtībā,

Pašvaldību patatbudžeta ieņēmumi no ārvalstu finanšu palīdzības 2014. gadā ir 2,3 milj. *euro*, kas ir par 0,8 milj. *euro* jeb 26,6 % mazāk nekā 2013. gadā.

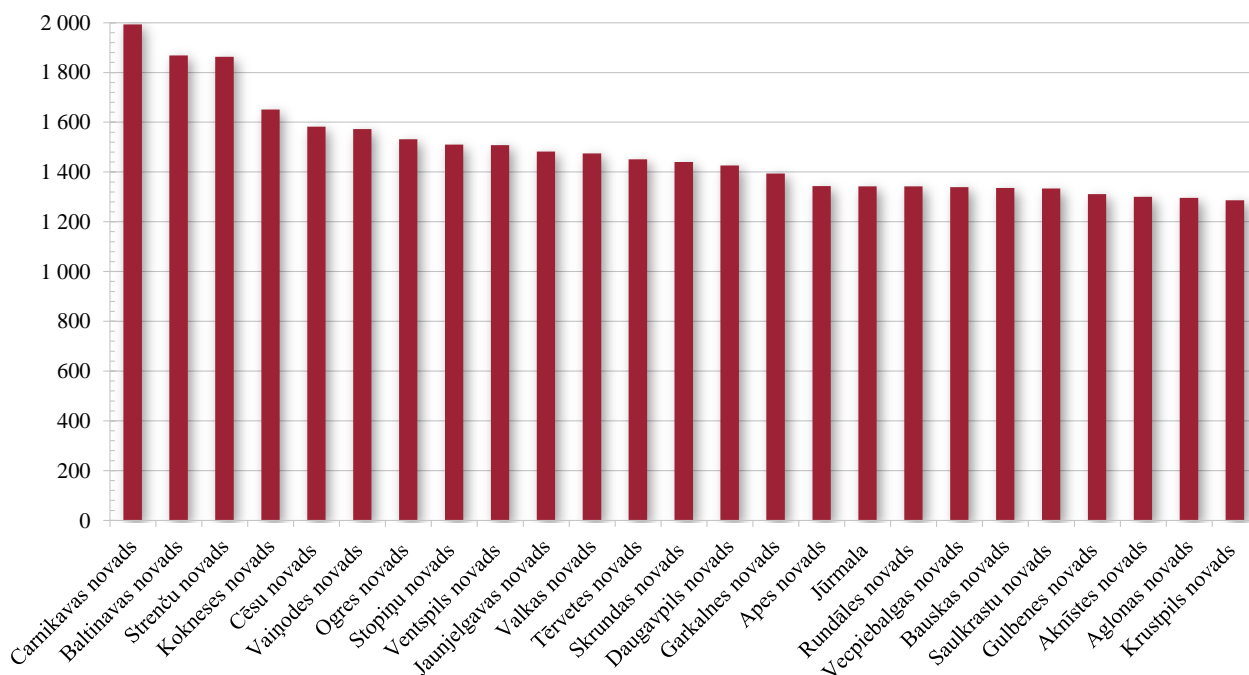
Pašvaldību patatbudžeta transfertu ieņēmumi 2014. gadā ir 708,6 milj. *euro*, kas ir par 7,9 milj. *euro* jeb 1,1 % mazāk nekā 2013. gadā. Lielāko daļu no transfertu ieņēmumiem veido valsts budžeta transferti (673,4 milj. *euro*), kas ir par 14,2 milj. *euro* jeb 2,1 % mazāk kā 2013. gadā.

**Pašvaldību patatbudžeta izdevumi** 2014. gadā ir 2 280,4 milj. *euro*, kas ir par 15,2 milj. *euro* jeb 0,7 % vairāk nekā 2013. gadā. Proporcioniāli lielāko daļu no patatbudžeta izdevumiem veido maksājumi izglītības funkcijas nodrošināšanai, kam izlietoti 911,6 milj. *euro* jeb 40 % no pašvaldību patatbudžeta izdevumiem (skatīt 8. attēlu).



8. attēls. Patatbudžeta izdevumi atbilstoši funkcionālajām kategorijām 2013. un 2014. gadā (milj. euro)

Lielākie kopējie izdevumi uz vienu iedzīvotāju 2014. gadā ir Carnikavas novada pašvaldībai – 1 993,9 *euro*, Baltinavas novada pašvaldībai – 1 868,8 *euro*, Strenču novada pašvaldībai – 1 863,1 *euro* (skatīt 9. attēlu).



\*Vidējais iedzīvotāju skaits pārskata gada laikā pēc Centrālās statistikas pārvaldes datiem

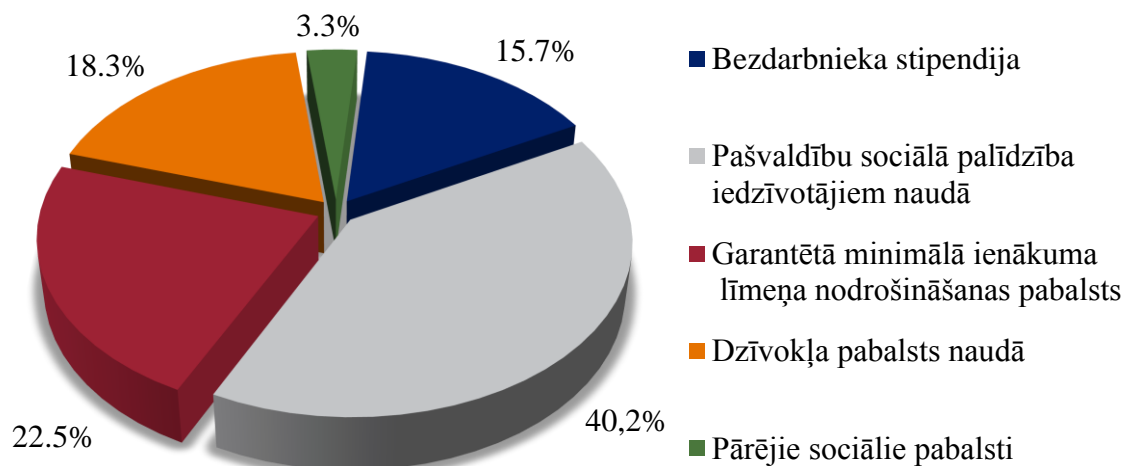
9. attēls. 25 pašvaldības ar lielākajiem kopējiem izdevumiem uz vienu iedzīvotāju 2014. gadā (euro uz vienu iedzīvotāju)

Pašvaldību pamatbudžeta **uzturēšanas izdevumi** 2014. gadā ir 1 804,9 milj. *euro*, kas ir par 55,9 milj. *euro* jeb 3,2 % vairāk nekā 2013. gadā. Proporcioniāli lielāko uzturēšanas izdevumu daļu veido izdevumi atlīdzībai, kas 2014. gadā ir 895,8 milj. *euro* jeb 65,2 % no kārtējiem izdevumiem un 49,6 % no uzturēšanas izdevumiem. Salīdzinot ar 2013. gadu, izdevumi atlīdzībai ir palielinājušies par 36,6 milj. *euro* jeb 4,3 %. Lielākais absolūtais izdevumu pieaugums atlīdzībai ir Jūrmalas pilsētas pašvaldībai – pieaugums par 2,4 milj. *euro* jeb 11,2 %, Liepājas pilsētas pašvaldībai 1,9 milj. *euro* jeb 8,7 %, Daugavpils pilsētas pašvaldībai – 1,9 milj. *euro* jeb 6,2 %. Atlīdzības pieaugums izskaidrojams ar minimālās darba algas pieaugumu, vidējās darba algas paaugstināšanos, kas valstī ir 6,8 % lielāka nekā 2013. gadā, darbinieku skaita amata vienību pieaugumu, pedagogu un tehnisko darbinieku atlīdzības izmaiņām, atvaļinājuma pabalstu, naudas balvu un atbilstoši ikgadējās novērtēšanas rezultātiem izmaksātajām prēmijām. Pārskata gada izdevumos atlīdzībai iekļautas darba devēja valsts sociālās apdrošināšanas obligātās iemaksas, sociāla rakstura pabalsti un kompensācijas 184,3 milj. *euro* vērtībā.

Izdevumi precēm un pakalpojumiem 2014. gadā ir 477,1 milj. *euro* jeb 34,8 % no kārtējiem izdevumiem un 26,4% no uzturēšanas izdevumiem. Salīdzinot ar 2013. gadu, izdevumi precēm un pakalpojumiem ir samazinājušies par 8,3 milj. *euro* jeb 1,7 %. No tiem samazinājušies izdevumi par apkuri – 6,8 milj. *euro*, remontdarbi un iestāžu uzturēšanas pakalpojumi (izņemot ēku, būvju un ceļu kapitālo remontu) par 8,0 milj. *euro*. Izdevumi mācību līdzekļiem un materiāliem ir pieauguši par 1,1 milj. *euro*.

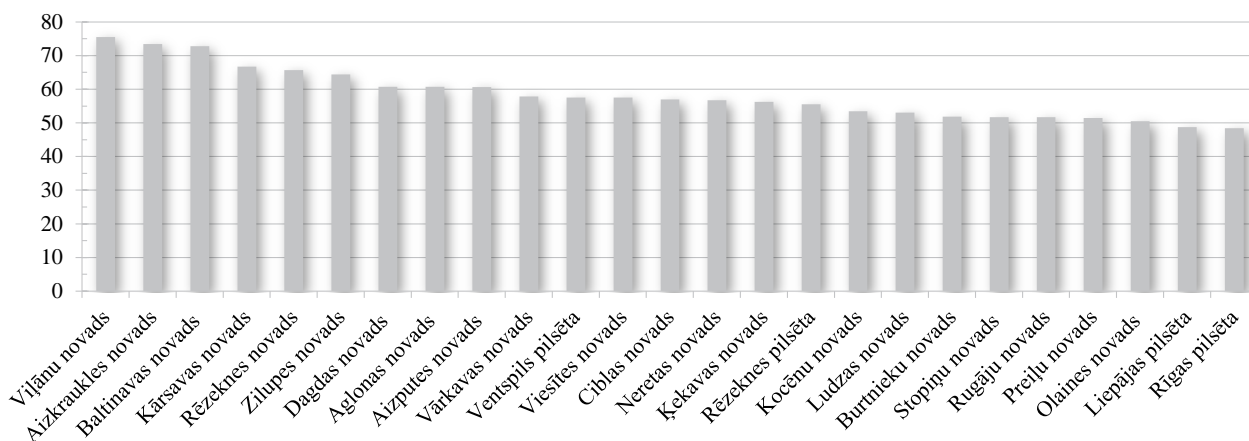
2014. gadā turpināja samazināties pašvaldību **izdevumi sociālajiem pabalstiem**. Kopējais pabalstu samazinājums, salīdzinājumā ar 2013. gadu, ir 5,0 milj. *euro* jeb 5,7 %. Lielākais izdevumu samazinājums 4,9 milj. *euro* vērtībā jeb 41,7 % ir bezdarbnieku stipendijām. Izdevumu sociālajiem pabalstiem sadalījumu skatīt 10. attēlā.





10. attēls Pašvaldību izdevumu sociālajiem pabalstiem sadalījums pa pabalstu veidiem 2014. gadā

2014. gadā lielākie izdevumi sociālajiem pabalstiem ir Viļānu novada pašvaldībai, kur uz vienu iedzīvotāju gadā izmaksāti 75,5 euro, Aizkraukles novada pašvaldībai – 73,4 euro un Baltinavas novada pašvaldībai – 72,7 euro uz vienu iedzīvotāju (skatīt 11. attēlu).



\*Vidējais iedzīvotāju skaits pārskata gada laikā pēc Centrālās statistikas pārvaldes datiem

11. attēls. 25 pašvaldības ar lielākajiem izdevumiem sociālajiem pabalstiem uz vienu iedzīvotāju 2014. gadā (euro uz vienu iedzīvotāju)

**Kapitālie izdevumi** 2014. gadā, salīdzinājumā ar 2013. gadu, ir samazinājušies par 7,9 % un ir 475,5 milj. euro jeb 20,9 % no kopējiem izdevumiem. Lielākais samazinājums kapitālajiem izdevumiem ir Rīgas pilsētas pašvaldībai – par 28,7 milj. euro, Rēzeknes pilsētas pašvaldībai – 14,6 milj. euro un Daugavpils pilsētas pašvaldībai – 9,3 milj. euro. Lielākais kapitālo izdevumu pieaugums par 9,3 milj. euro ir Daugavpils novada pašvaldībai.

Pašvaldību pamatbudžeta līdzekļi 2014. gadā ieguldīti **akcijās un līdzdalībā komersantu pašu kapitālā** 27,6 milj. euro vērtībā. Vislielākie ieguldījumi veikti Rīgas pilsētas pašvaldībai 5,6 milj.euro, Jūrmalas pilsētas pašvaldībai 3,6 milj.euro, Liepājas pilsētas pašvaldībai 2,1 milj. euro. Dažādu projektu realizācijai 2014. gadā pašvaldības pamatbudžetā ir saņēmušas aizņēmumus 222,8 milj. euro vērtībā un atmaksājušas aizņēmumus 132,3 milj. euro vērtībā.



## Pašvaldību speciālā budžeta izpilde

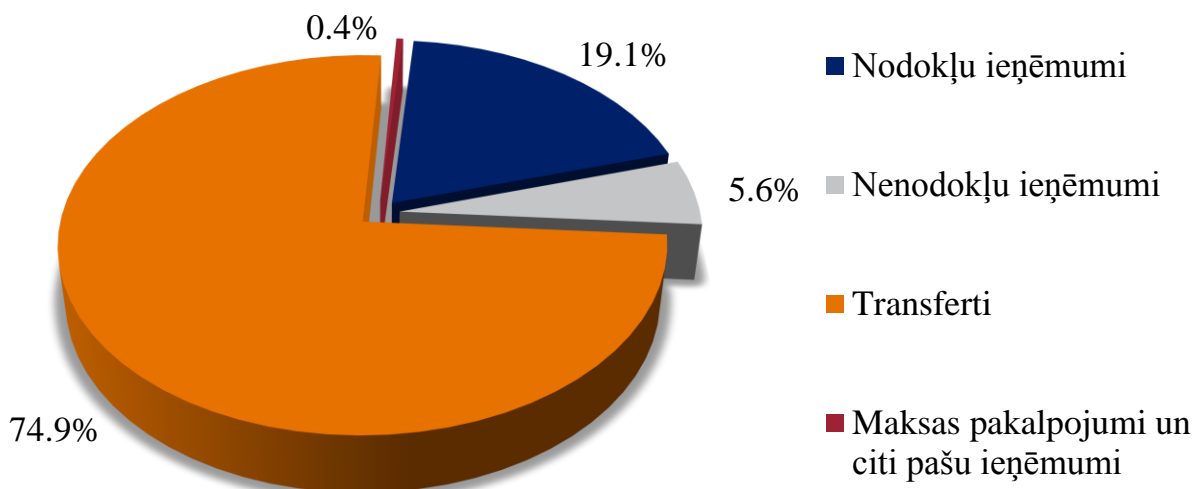
**Pašvaldību speciālā budžeta ieņēmumi** 2014. gadā ir 46,9 milj. *euro* un izdevumi – 42,2 milj. *euro*. Pašvaldību speciālā budžeta ieņēmumi pārskata gadā, salīdzinājumā ar 2013. gadu, ir palielinājušies par 8,5 milj. *euro* jeb 22,0 % un izdevumi – par 4,8 milj. *euro* jeb 12,8 %. Pašvaldību speciālā budžeta finansiālās bilances pārpalikums ir 4,7 milj. *euro*.

Pārskata gadā speciālā budžeta finansiālās bilances deficīts ir 18 pašvaldībās, tas ir par 30 pašvaldībām mazāk nekā 2013. gadā un kopumā tas ir 1,1 milj. *euro* vērtībā. Lielākais deficīts ir Krimuldas novada pašvaldībai (281,0 tūkst. *euro*). 2014. gadā finansiālās bilances deficīts 17 pašvaldībās ir robežās 2,4 tūkst. *euro* līdz 162,7 tūkst. *euro*

Speciālā budžeta finansiālās bilances pārpalikums ir 96 pašvaldībās, no kurām lielākais ir Stopiņu novada pašvaldībai – 420,3 tūkst. *euro*. Pārējās pašvaldībās finansiālās bilances pārpalikums speciālajā budžetā ir robežās no 0,8 tūkst. *euro* līdz 378,3 tūkst. *euro*.

Speciālais budžets nav piecās pašvaldībās – Jūrmalas, Rīgas pilsētu pašvaldībām, Bauskas, Ikšķiles un Mērsraga novadu pašvaldībām.

Pašvaldību speciālā budžeta proporcionāli lielāko ieņēmumu daļu veido transferti, kas ir 74,9 % no kopējiem speciālā budžeta ieņēmumiem (skatīt 12. attēlu). Lielāko daļu 98,6 % no transfertu ieņēmumiem veido valsts budžeta transferti – 34,6 milj. *euro*.



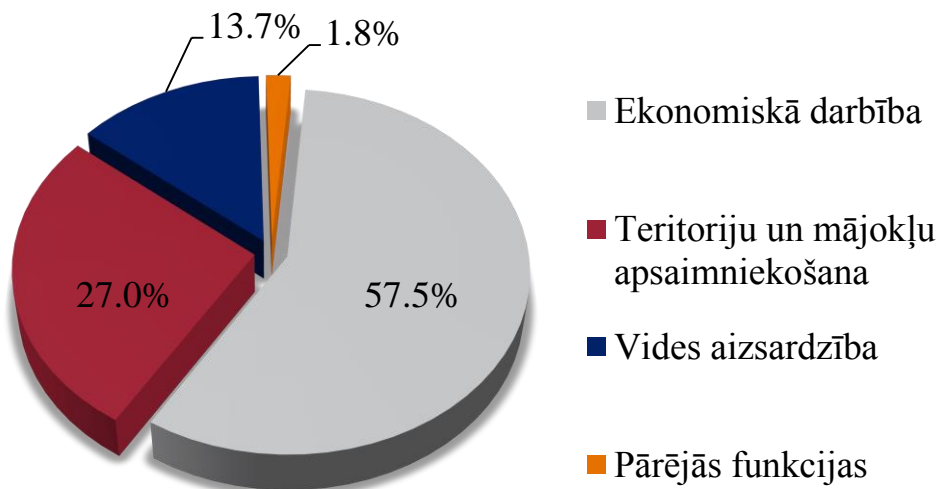
12. attēls. Speciālā budžeta ieņēmumu struktūra 2014. gadā

Speciālajā budžetā nodokļu ieņēmumi ir 9,0 milj. *euro*, kas ir par 0,5 milj. *euro* jeb 6,3 % vairāk kā 2013. gadā. Visus speciālā budžeta nodokļu ieņēmumus veido dabas resursu nodoklis par dabas resursu ieguvu un vides piesārņojumu.

Pašvaldību speciālā budžeta nenodokļu ieņēmumi ir 2,6 milj. *euro* vērtībā, kas ir par 0,5 milj. *euro* jeb 25,6% vairāk kā 2013. gadā. Proportcionāli lielāko īpatsvaru veido ostu pārvalžu iemaksas – 2,0 milj. *euro* jeb 74,8 % no kopējiem nenodokļu ieņēmumiem, kas ir par 0,2 milj. *euro* vairāk kā 2013. gadā.

**Pašvaldību speciālā budžeta izdevumi** 2014. gadā ir 42,2 milj. *euro*, kas, salīdzinājumā ar 2013. gadu, ir palielinājušies par 4,8 milj. *euro* jeb par 12,8 %. Lielāko izdevumu pieaugumu 2014. gadā, salīdzinājumā ar 2013. gadu, veido kapitālo izdevumu palielinājums par 3,4 milj. *euro* jeb 50,6 %.

Proporcionāli lielāko daļu no pašvaldību speciālā budžeta izdevumiem 2014. gadā veido ekonomiskās darbības funkcijas nodrošināšana 24,3 milj. *euro* vērtībā jeb 57,5 % no kopējiem speciālā budžeta izdevumiem un teritoriju un mājokļu apsaimniekošanas izdevumi 11,4 milj. *euro* jeb 27 % no kopējiem speciālā budžeta izdevumiem (skatīt 13. attēlu).



13. attēls. Speciālā budžeta izdevumu struktūra atbilstoši funkcionālajām kategorijām 2014. gadā

2014. gadā pašvaldības speciālajā budžetā saņēmušas aizņēmumus 91,0 tūkst. *euro* vērtībā un atmaksājušas 81,8 tūkst. *euro* vērtībā.

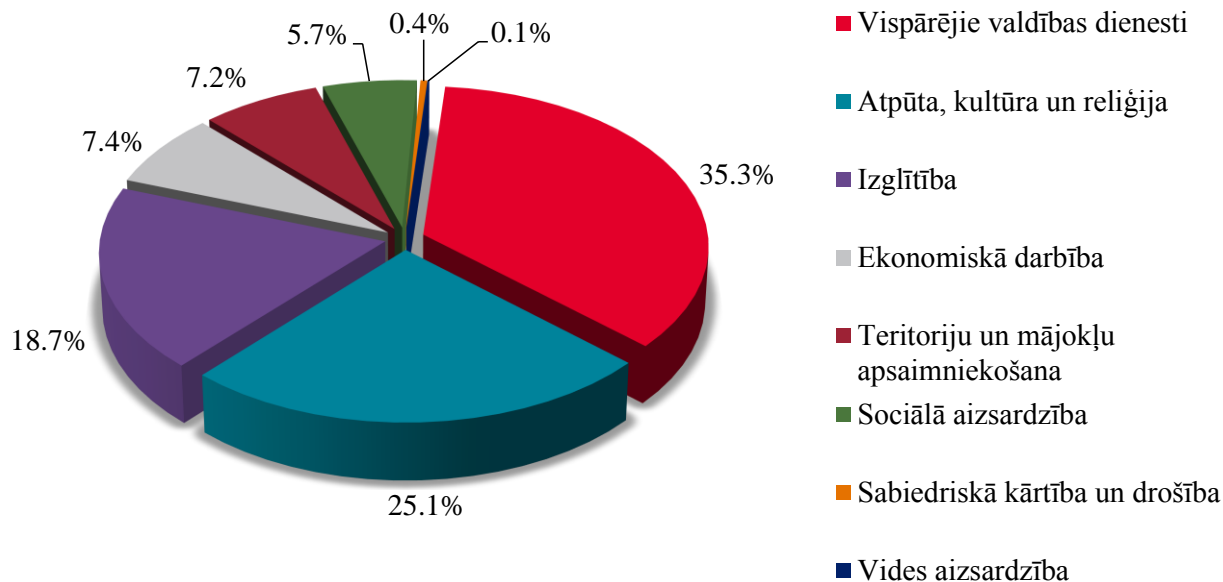
Speciālā budžeta līdzekļi 2014. gadā ieguldīti akcijās un līdzdalībā komersantu pašu kapitālā 358,1 tūkst. *euro* vērtībā.

### **Pašvaldību ziedojumu un dāvinājumu budžeta izpilde**

Pašvaldību ziedojumu un dāvinājumu **ieņēmumi** 2014. gadā ir 4,2 milj. *euro*, kas, salīdzinājumā ar 2013. gadu, ir palielinājušies par 997,4 tūkst. *euro* jeb 30,9 %. Ziedojumu un dāvinājumu budžeta ieņēmumus galvenokārt veido juridisko personu ziedojumi un dāvinājumi naudā 3,7 milj. *euro* vērtībā jeb 92,3 % un fizisko personu ziedojumi un dāvinājumi naudā 310,0 tūkst. *euro* vērtībā jeb 7,6 % no kopējiem ziedojumu un dāvinājumu ieņēmumiem. Lielākais juridisko personu ziedojums ir Ventspils pilsētas pašvaldībai – 1,4 milj. *euro* un Rīgas pilsētas pašvaldībai – 1,1 milj. *euro*, kurai, salīdzinot ar 2013. gadu, ir lielākais ziedojumu palielinājums – 897 tūkst. *euro*.

2014. gadā pašvaldības saņēmušas AS "Latvijas valsts meži" dāvināmo (ziedojamo) finanšu līdzekļus dzēsētavu iegādei, kas paredzētas pašvaldības administratīvajā teritorijā esošajiem medību tiesību lietotājiem medību produkcijas uzglabāšanai, kā arī Pārtikas un veterinārā dienesta nodrošināšanai ar izmeklēšanai nepieciešamajiem paraugiem.

Pašvaldību **izdevumi** no ziedojumu un dāvinājumu budžeta 2014. gadā ir 3,5 milj. *euro*, kas, salīdzinājumā ar 2013. gadu, ir samazinājušies par 1,5 milj. *euro* jeb 30,1 %. Izdevumu samazinājumu galvenokārt veido kapitālo izdevumu samazinājums par 1,4 milj. *euro* jeb 48,2 %.



14. attēls. Ziedojumu un dāvinājumu struktūra atbilstoši funkcionālajām kategorijām 2014. gadā

Proporcionāli lielāko ziedojumu un dāvinājumu budžeta izdevumu daļu 35,3 % apjomā veido izdevumi vispārējo valdības dienestu funkciju nodrošināšanai, kam izlietoti 1,2 milj. *euro*. Otro lielāko izdevumu daļu 25,1 % apjomā veido izdevumi atpūtas, kultūras un reliģijas nodrošināšanai, kam izlietoti 869,1 tūkst. *euro* (skatīt 14. attēlu).

\* Pārskatā par pašvaldību konsolidētā budžeta izpildi 2014. gadā iekļauti Brocēnu novada pašvaldības 2014. gada finanšu pārskata dati, par kuru pašvaldība ir saņēmusi zvērinātu revidentu atteikumu sniegt atzinumu. Šī informācija pašvaldību konsolidētā kopbudžeta ietvaros nav būtiska, jo Brocēnu novada pašvaldības budžeta ieņēmumi veido 0,3 % un izdevumi – 0,3 % pēc naudas plūsmas principa no pašvaldību konsolidētā budžeta izpildes un 0,07 % ieņēmumi un izdevumi – 0,07 % no konsolidētā kopbudžeta.