



LATVIJAS REPUBLIKAS
2021. GADA PĀRSKATS PAR
VALSTS BUDŽETA IZPILDI
UN PAR PAŠVALDĪBU BUDŽETIEM

2. SĒJUMS

FINANŠU MINISTRIJA
2022

Latvijas Republikas 2021. gada pārskats par valsts budžeta izpildi un par pašvaldību budžetiem

Satura rādītājs

Piel. Nr.	Nosaukums	Lpp.
2. sējums		
3.	Pārskats par konsolidētā kopbudžeta izpildi	4
	<i>Skaidrojums par konsolidētā kopbudžeta izpildi</i>	5
3.1.	Konsolidētais valsts budžeta izpildes pārskats	12
	<i>Skaidrojums par konsolidēto valsts budžeta izpildi</i>	13
3.1.1.	Likuma par valsts budžetu 1.pielikuma “Valsts konsolidētais budžets” izpilde	34
3.1.2.	Likuma par valsts budžetu 2.pielikuma “Valsts budžeta ieņēmumi” izpilde	36
3.1.3.	Likuma par valsts budžetu 3.pielikuma “Valsts pamatbudžeta un valsts speciālā budžeta kopsavilkums” izpilde	42
3.1.4.	Likuma par valsts budžetu 4.pielikuma “Valsts pamatbudžeta ieņēmumi un izdevumi pa programmām un apakšprogrammām” izpilde	109
3.1.5.	Likuma par valsts budžetu 5.pielikuma “Valsts speciālā budžeta ieņēmumi un izdevumi pa programmām un apakšprogrammām” izpilde	342
3.1.6.	Likuma par valsts budžetu 6.pielikuma “Mērķdotācijas pašvaldībām – pašvaldību pamata un vispārējās vidējās izglītības iestāžu, pašvaldību speciālās izglītības iestāžu un pašvaldību profesionālās izglītības iestāžu pedagogu darba samaksai un valsts sociālās apdrošināšanas obligātajām iemaksām” izpilde	350
3.1.7.	Likuma par valsts budžetu 7.pielikuma “Mērķdotācijas pašvaldībām – interešu izglītības programmu pedagogu daļējai darba samaksai un valsts sociālās apdrošināšanas obligātajām iemaksām” izpilde	353
3.1.8.	Likuma par valsts budžetu 8.pielikuma “Mērķdotācijas pašvaldībām – pašvaldību speciālo pirmsskolas izglītības grupu pedagogu darba samaksai un valsts sociālās apdrošināšanas obligātajām iemaksām, speciālajām izglītības iestādēm, kas nodrošina internāta pakalpojumus” izpilde	356
3.1.9.	Likuma par valsts budžetu 9.pielikuma “Mērķdotācijas pašvaldībām – pašvaldību izglītības iestādēs bērnu no piecu gadu vecuma izglītošanā nodarbināto pedagogu darba samaksai un valsts sociālās apdrošināšanas obligātajām iemaksām” izpilde	357

Piel. Nr.	Nosaukums	Lpp.
3.1.10.	Likuma par valsts budžetu 10.pielikuma “Mērķdotācijas pašvaldību māksliniecisko kolektīvu vadītāju darba samaksai un valsts sociālās apdrošināšanas obligātajām iemaksām” izpilde	360
3.1.11.	Likuma par valsts budžetu 11.pielikuma “Valsts budžeta ilgtermiņa saistību maksimāli pieļaujamais apjoms” izpilde	363
3.1.12.	Valsts konsolidētā ziedojumu un dāvinājumu izpilde	415
3.1.13.	No valsts budžeta daļēji finansētu atvasinātu publisku personu un budžeta nefinansētu iestāžu konsolidētā pamatdarbības izpilde	417
3.2.	Konsolidētais pašvaldību budžeta izpildes pārskats	421
	<i>Skaidrojums par pašvaldību konsolidētā budžeta izpildi</i>	422
3.2.1.	Konsolidētais pašvaldību pamatbudžeta izpildes pārskats	433
3.2.2.	Konsolidētais pašvaldību ziedojumu un dāvinājumu izpildes pārskats	435

Pārskats par konsolidētā kopbudžeta izpildi

(tūkst. euro)

Rādītāji	Likums/ plāns gadam		Budžeta izpilde	
	apstiprināts	ar izmaiņām	pārskata periodā	iepriekšējā pārskata periodā
A	1	2	3	4
Ieņēmumi	11 636 876	11 816 980	12 549 203	11 337 368
Nodokļu ieņēmumi	9 329 685	9 352 734	10 031 043	9 006 547
Nenodokļu ieņēmumi	561 835	590 779	771 243	666 280
Maksas pakalpojumi un citi pašu ieņēmumi	359 835	384 982	372 488	348 371
Ārvalstu finanšu palīdzība	1 229 015	1 300 456	1 370 984	1 310 289
Transferti	153 756	184 981	399	3 018
Ziedojumi un dāvinājumi	2 750	3 048	3 046	2 813
Ieņēmumi, kuri veidojas pēc uzkrāšanas principa	0	0	0	50
Izdevumi	13 424 507	15 691 916	14 394 036	12 462 228
Uzturēšanas izdevumi	12 126 630	14 095 334	13 125 882	11 210 331
Kapitālie izdevumi	1 297 877	1 596 582	1 268 154	1 251 882
Pārējie izdevumi, kas veidojas pēc uzkrāšanas principa un nav klasificēti iepriekš	0	0	0	15
Finansiālā bilance	-1 787 631	-3 874 936	-1 844 833	-1 124 860
Finansēšana	1 787 631	3 874 936	1 844 833	1 124 860
Naudas līdzekļi un noguldījumi	998 736	1 034 078	-271 225	5 260
Noguldījumi (bilances pasīvā)	0	0	271 686	344 950
Iegādātie parāda vērtspapīri, izņemot atvasinātos finanšu instrumentus	0	0	1 000	13 488
Emitētie parāda vērtspapīri	0	0	1 554 776	940 665
Aizdevumi	-290 694	-250 405	-49 852	-61 702
Aizņēmumi	1 562 180	3 834 608	648 694	306 142
Akcijas un cita līdzdalība komersantu pašu kapitālā	-482 591	-743 345	-310 246	-423 943

Skaidrojums par konsolidētā kopbudžeta izpildi

Vispārīgie principi

Budžeta izpildes pārskati sagatavoti atbilstoši likumam “Par valsts budžetu 2021. gadam,” Ministru kabineta 27.12.2005. noteikumiem Nr. 1032 “Noteikumi par budžetu ieņēmumu klasifikāciju”, Ministru kabineta 27.12.2005. noteikumiem Nr. 1031 “Noteikumi par budžetu izdevumu klasifikāciju atbilstoši ekonomiskajām kategorijām”, Ministru kabineta 13.12.2005. noteikumiem Nr. 934 “Noteikumi par budžetu izdevumu klasifikāciju atbilstoši funkcionālajām kategorijām” un Ministru kabineta 22.11.2005. noteikumiem Nr. 875 “Noteikumi par budžetu finansēšanas klasifikāciju” un citiem normatīvajiem aktiem, kas nosaka budžeta izstrādāšanas kārtību.

Pārskatā par konsolidētā kopbudžeta izpildi uzrāda valsts budžeta un pašvaldību budžetu izpildi 2021. gadā. Tajā ir apkopoti pārskata gada budžeta ieņēmumi, izdevumi, kā arī finansēšanas darījumi atbilstoši naudas plūsmas principam.

Pārskatu par konsolidētā kopbudžeta izpildi (turpmāk – pārskats) veido, apkopojot un konsolidējot valsts un pašvaldību konsolidēto budžetu izpildes pārskatus.

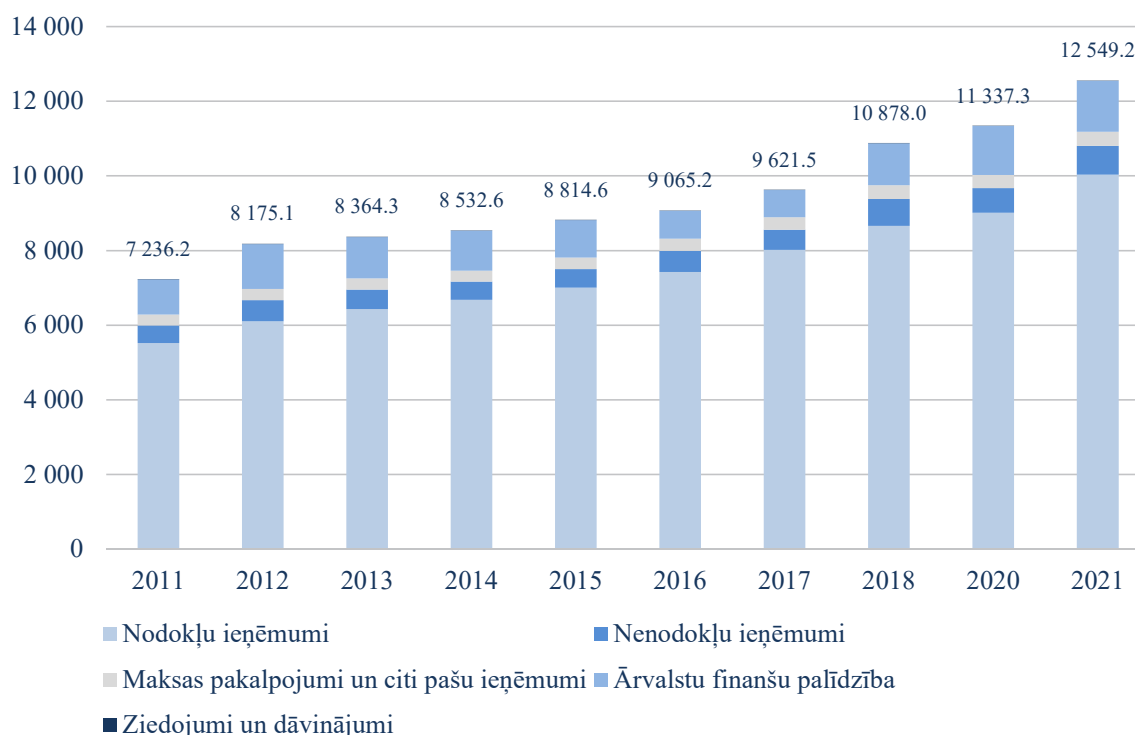
Konsolidētā kopbudžeta izpilde

Ieņēmumi

2021. gadā kopbudžeta ieņēmumi sasniedza 12 549,2 milj. *euro*, kas salīdzinājumā ar 2020. gada ieņēmumiem ir par 1 211,8 milj. *euro* jeb 10,7 % vairāk un par 732 milj. *euro* jeb 6,2 % vairāk nekā bija plānots¹ saņemt.

Kopbudžeta ieņēmumi –
12 549 202 950 euro

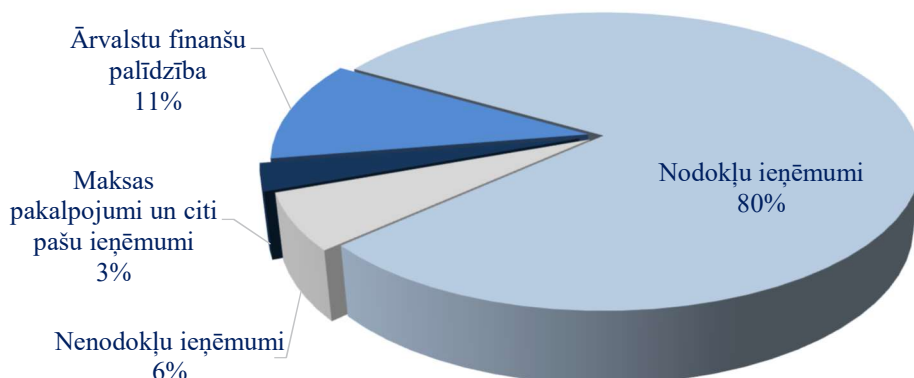
Konsolidētā kopbudžeta ieņēmumu dinamika pa gadiem attēlota 1. attēlā.



1. attēls. Kopbudžeta ieņēmumu struktūra 2011. – 2021. gads (milj. *euro*)

¹ Saimnieciskā gada plāns ar izmaiņām

Kopbudžeta ieņēmumu struktūrā 2021. gadā pārsvarā ir nodokļu ieņēmumi – 79,9 %, pārējie ieņēmumi ir 20,1 % (skatīt 2.attēlu).



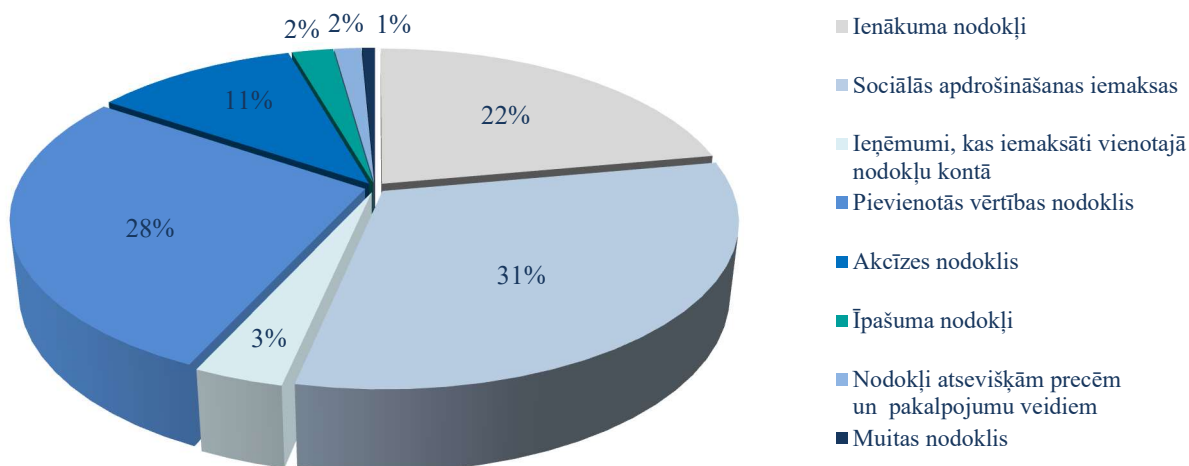
2. attēls. Kopbudžeta ieņēmumu struktūra 2021. gadā

2021. gadā nodokļu ieņēmumi ir 10 031 milj. *euro* vērtībā, kas salīdzinājumā ar 2020. gada nodokļu ieņēmumiem ir par 1 024,5 milj. *euro* jeb 11,4 % vairāk un par 678,3 milj. *euro* jeb 7,3 % vairāk nekā bija plānots iekasēt.

Nodokļu ieņēmumi –
10 031 043 438 euro

2021. gada kopbudžeta nodokļu ieņēmumu struktūru veido (skatīt 3. attēlu):

- sociālās apdrošināšanas iemaksas – 3 121,1 milj. *euro* vērtībā, t.sk. iemaksas Valsts fondēto pensiju shēmā uzrādītas 598,4 milj. *euro* vērtībā,
- pievienotās vērtības nodoklis – 2 762,5 milj. *euro* vērtībā,
- ienākuma nodokļi – 2 208,4 milj. *euro* vērtībā,
- akcīzes nodoklis – 1 104,8 milj. *euro* vērtībā,
- īpašuma nodokļi – 226,2 milj. *euro* vērtībā,
- nodokļi atsevišķām precēm un pakalpojumu veidiem – 147,7 milj. *euro* vērtībā,
- muitas nodoklis – 70,7 milj. *euro* vērtībā,
- nodokļi un maksājumi par tiesībām lietot atsevišķas preces – 43,6 milj. *euro* vērtībā.

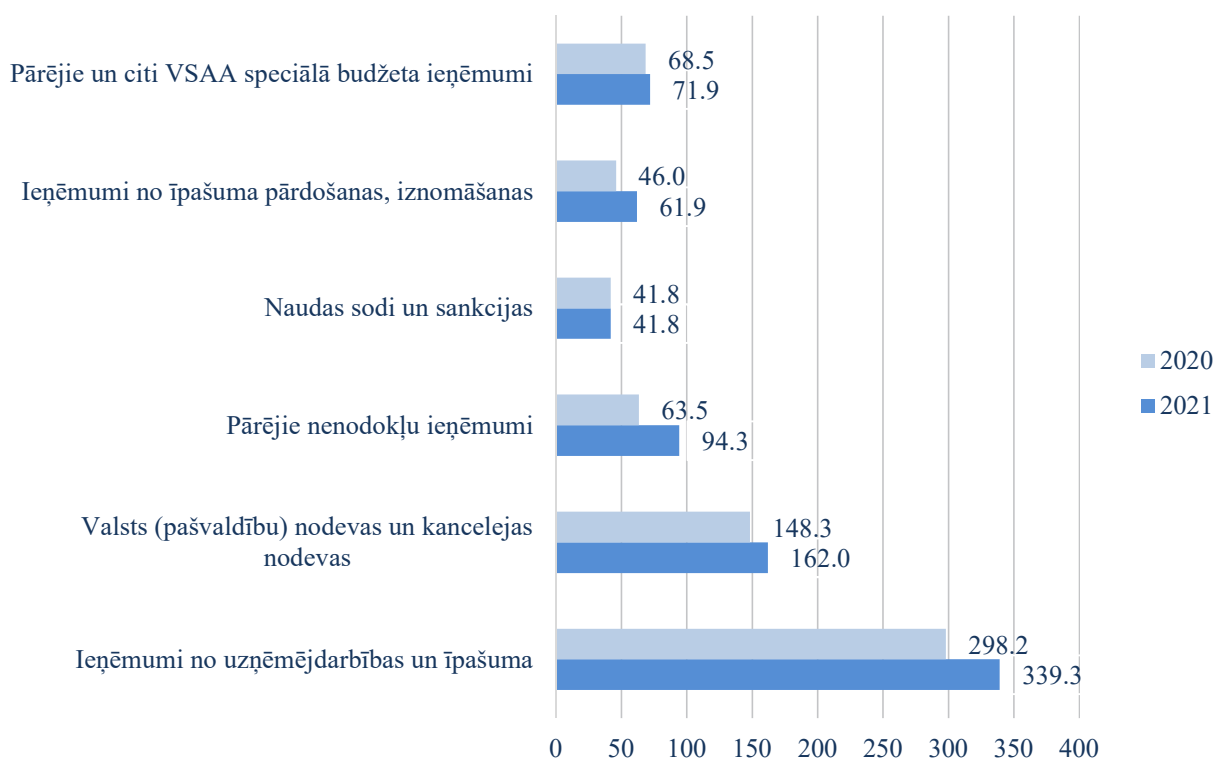


3. attēls. Kopbudžeta nodokļu ieņēmumu struktūra 2021. gadā

Nenodokļu ieņēmumi pārskata gadā ir 6,1 % no kopbudžeta ieņēmumiem. Lielāko daļu nenodokļu ieņēmumu veido ieņēmumi no uzņēmējdarbības un īpašuma – 339,3 milj. *euro* vērtībā jeb 44 % no nenodokļu ieņēmumiem. Pārējo nenodokļu ieņēmumu daļu veido (skatīt 4. attēlu):

Nenodokļu ieņēmumi –
771 242 716 *euro*

- valsts (pašvaldību) nodevas un kancelejas nodevas 162,0 milj. *euro* vērtībā jeb 21 % no nenodokļu ieņēmumiem,
- pārējie nenodokļu ieņēmumi 94,3 milj. *euro* vērtībā jeb 12,2 % no nenodokļu ieņēmumiem,
- naudas sodi un sankcijas 41,8 milj. *euro* vērtībā jeb 5,4 % no nenodokļu ieņēmumiem,
- ieņēmumi no valsts (pašvaldības) īpašuma iznomāšanas, pārdošanas un no nodokļu maksājumu pamatparāda kapitalizācijas 61,9 milj. *euro* vērtībā jeb 8 % no nenodokļu ieņēmumiem,
- pārējie un citi Valsts sociālās apdrošināšanas aģentūras speciālā budžeta ieņēmumi 71,9 milj. *euro* vērtībā jeb 9,3 % no nenodokļu ieņēmumiem.



4. attēls. Nenodokļu ieņēmumu struktūra 2020. gadā un 2021. gadā (milj. *euro*)

Ieņēmumi no budžeta iestāžu sniegtajiem maksas pakalpojumiem un citiem pašu ieņēmumiem 2021. gada kopbudžetā ir 372,5 milj. *euro* vērtībā. Salīdzinot ar 2020. gadu, tie ir palielinājušies par 24,1 milj. *euro* jeb par 6,9 %.

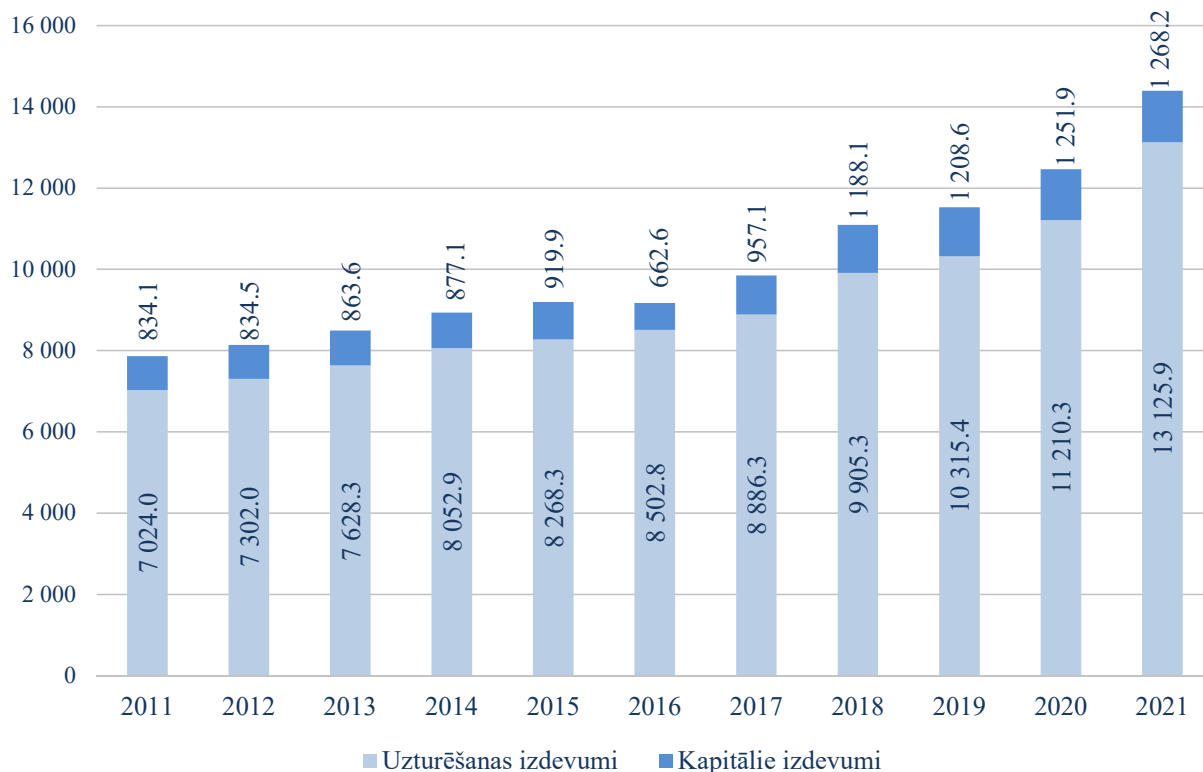
Ārvalstu finanšu palīdzības ieņēmumi 2021. gadā kopbudžetā ir 1 371,0 milj. *euro* vērtībā. Salīdzinot ar 2020. gadu, tie ir palielinājušies par 60,7 milj. *euro* jeb par 4,6 %.

Ziedojumu un dāvinājumu ieņēmumi 2021. gada kopbudžetā ir 3,0 milj. *euro* vērtībā. Salīdzinot ar 2020. gadu, tie ir palielinājušies par 0,2 milj. *euro* jeb par 7,1 %. Lielākos ziedojumu un dāvinājumu ieņēmumus veido juridisko personu ziedojumi, kas 2021. gada kopbudžetā ir 2,7 milj. *euro* vērtībā.

Izdevumi

2021. gada kopbudžeta izdevumi ir 14 394,0 milj. *euro* vērtībā. Uzturēšanas izdevumi ir 13 125,9 milj. *euro* jeb 91,2 % no kopbudžeta izdevumiem. Kapitālajiem izdevumiem izlietoti 1 268,2 milj. *euro* jeb 8,8 % no kopējiem kopbudžeta izdevumiem. Konsolidētā kopbudžeta izdevumi pa gadiem attēloti 5. attēlā.

Kopbudžeta izdevumi –
14 394 036 164 *euro*

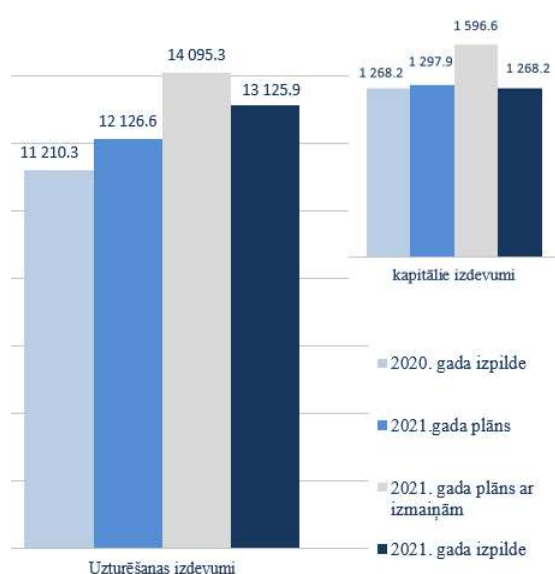


5. attēls. Kopbudžeta izdevumu struktūra 2011. – 2021. g. (milj. euro)

Kopbudžeta izdevumi pārskata gadā ir palielinājušies par 1 931,8 milj. *euro* jeb par 15,5 %, salīdzinot ar 2020. gadu, un veikti par 1 297,9 milj. *euro* jeb 8,3 % mazāk nekā bija plānots. Uzturēšanas izdevumi pārskata gadā palielinājušies par 1 915,6 milj. *euro* jeb par 17,1 %, salīdzinot ar 2020. gadu, un veikti par 969,5 milj. *euro* jeb 6,8 % mazāk nekā bija plānots. Kapitālie izdevumi pārskata gadā palielinājušies par 16,3 milj. *euro* jeb par 1,3 %, salīdzinot ar 2020. gadu, un veikti par 328,4 milj. *euro* jeb 20,6 % mazāk nekā bija plānots (skatīt 6. attēlu).

Uzturēšanas izdevumu struktūrā (skatīt 7. attēlu) lielāko īpatsvaru veido kārtējie izdevumi 4 494,1 milj. *euro* vērtībā jeb 34,2 % no uzturēšanas izdevumiem un 31,2 % no kopbudžeta izdevumiem. 2021. gadā atlīdzībai tērēts 2 939,5 milj. *euro* jeb 22,4 % no uzturēšanas izdevumiem un 20,4 % no kopbudžeta izdevumiem.

Subsīdiju un dotāciju un sociālo pabalstu izdevumi ir 7 919,0 milj. *euro* vērtībā jeb 60,3 % no uzturēšanas izdevumiem un 55 % no kopbudžeta izdevumiem.



6. attēls. Uzturēšanas un kapitālie izdevumi salīdzinājumā ar iepriekšējo pārskata gadu un pārskata gada plānu (milj. euro)

SKAIDROJUMS PAR KONSOLIDĒTĀ KOPBUDŽETA IZPILDI



7. attēls. Uzturēšanas izdevumu struktūra 2020. gadā (milj. euro)

Subsīdiju un dotāciju un sociālo pabalstu izdevumi pārskata gadā ir palielinājušies par 1 524,9 milj. euro jeb 23,8 %, salīdzinot ar 2020. gadu. Subsīdijas, dotācijas un sociālo pabalstu izdevumus veido:

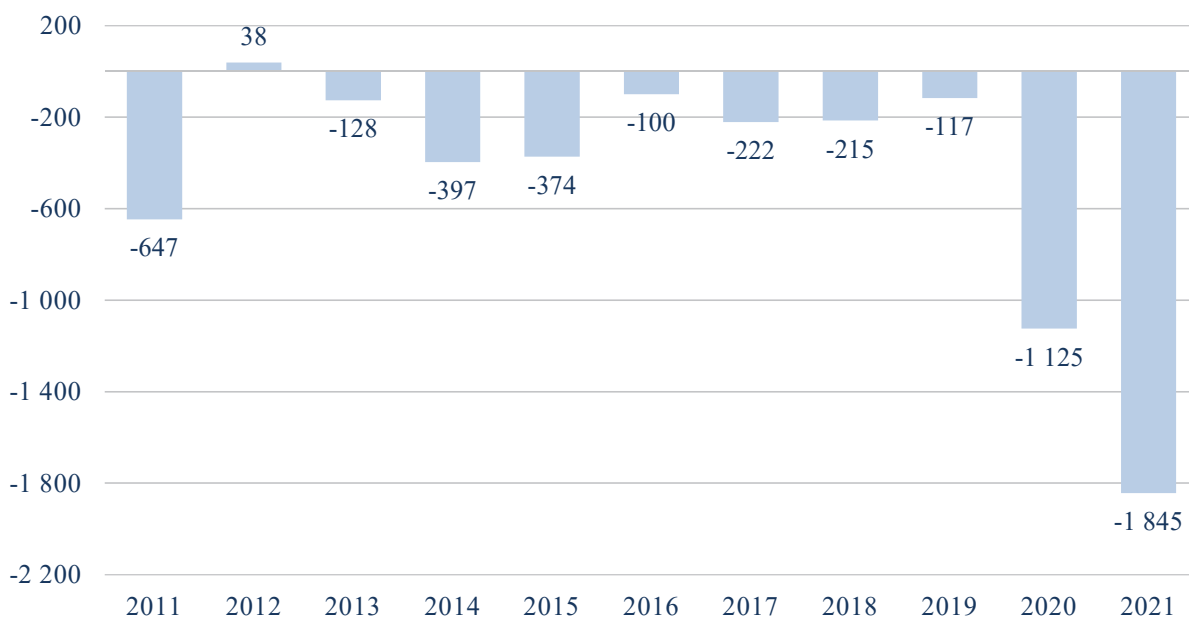
- sociālie pabalsti 4 291,3 milj. euro vērtībā jeb 32,7 % no uzturēšanas izdevumiem un 29,8 % no kopbudžeta izdevumiem,
- subsīdijas un dotācijas 3 627,6 milj. euro vērtībā jeb 27,6 % no uzturēšanas izdevumiem un 25,2 % no kopbudžeta izdevumiem.

Finansiālā bilance

Pārskata gadā kopbudžeta finansiālās bilances rezultāts ir deficīts 1 844,8 milj. euro vērtībā jeb **5,6 % no iekšzemes kopprodukta** (turpmāk – IKP²), salīdzinājumam – 2020. gadā kopbudžeta finansiālā bilance bija ar deficītu 1 125,0 milj. euro.

Konsolidētā kopbudžeta finansiālās bilances rezultāts pa gadiem attēlots 8. attēlā.

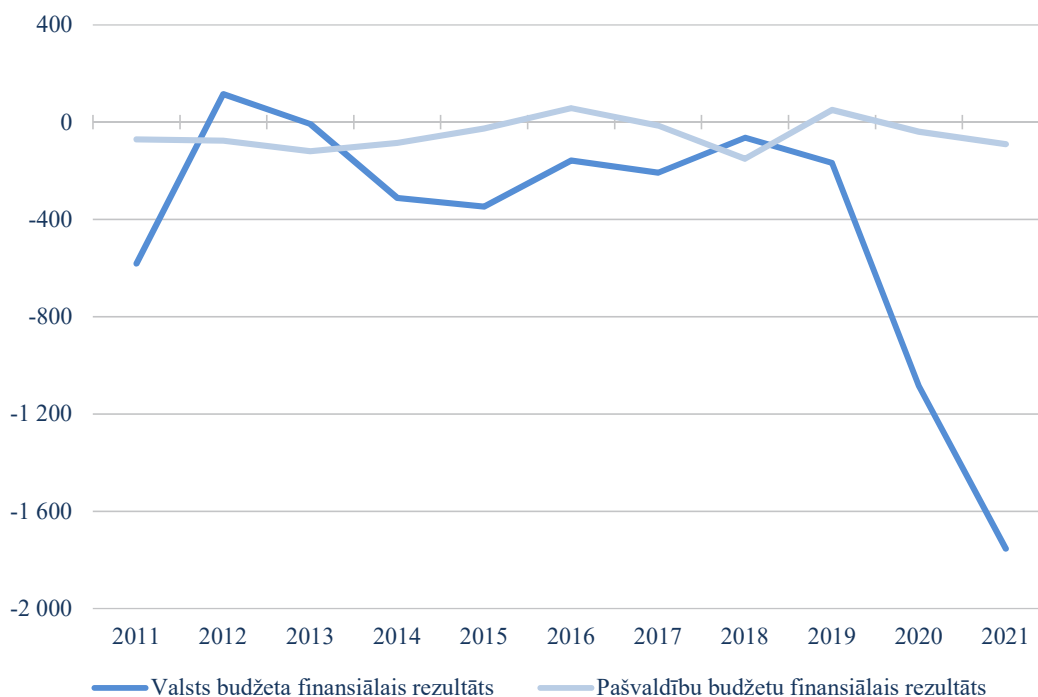
Finansiālās bilances
deficīts
1 844 833 214 euro



8. attēls. Konsolidētā kopbudžeta finansiālā bilance 2011. g. – 2021. g. (milj. euro)

² šajā skaidrojumā aprēķinos lietota Centrālās statistikas pārvaldes mājaslapā publicētā 2021. gada IKP vērtība 32 866,5 milj. euro faktiskajās cenās

Konsolidētais kopbudžeta finansiālās bilances rezultāts veidojas no valsts budžeta finansiālās bilances rezultāta, kas 2021. gadā ir deficīts 1 753,9 milj. *euro* vērtībā, un pašvaldību budžeta finansiālās bilances rezultāta, kas 2021. gadā ir deficīts 90,9 milj. *euro* vērtībā. Konsolidētā kopbudžeta finansiālās bilances ietekme no valsts budžeta un pašvaldību budžeta finansiālās bilances rezultāta pa gadiem attēlota 9. attēlā.



9.attēls. Valsts budžeta un pašvaldību budžetu finansiālais rezultāts 2011. – 2021. gadā (milj. *euro*)

Konsolidācija

Konsolidētajā kopbudžeta izpildē iekļauj katras ministrijas, centrālās valsts iestādes pārskatu, kas iekļauj valsts budžeta iestāžu, no valsts budžeta daļēji finansētu atvasinātu publisku personu un budžeta nefinansētu iestāžu budžeta izpildes pārskatus, un pašvaldības pārskatu, kas iekļauj pašvaldību budžeta iestāžu un kopīgo iestāžu iesniegto budžeta izpildes pārskatu.

Konsolidāciju veic, summējot visus pārskatos uzrādītos rādītājus un izslēdzot izdevumu summas savstarpēji atbilstošos ieņēmumu posteņos, kā arī izslēdzot savstarpējos aizdevumus un aizņēmumus un naudas līdzekļu atlikumu izmaiņas Valsts kases kontos, izslēdzot atbilstošo posteņu mazākās summas. Atšķirības starp darījuma partneru pārskatos uzrādītām savstarpēji atbilstošām pozīcijām galvenokārt veidojas, jo viens darījuma partneris veic budžeta izdevumus pārskata gada pēdējās darba dienās, bet otrs darījuma partneris naudas līdzekļus saņēmis nākamajā pārskata gadā.

Konsolidējot starpbudžetu (valsts konsolidētais budžets un pašvaldību konsolidētais budžets) darījumus, izslēgtas šādas budžeta izpildes pozīcijas:

Ieņēmumi/ izdevumi – 1 003 395 210 *euro* vērtībā, t.sk.:

- pakalpojumi (izdevumu ekonomiskās klasifikācijas kods (turpmāk – EKK) 2200, ieņēmumu kodi 8.4.0.0., 21.4.0.0.) – 2 729 508 *euro* vērtībā,
- pārējie procentu maksājumi (izdevumu EKK 4300, ieņēmumu kods 8.4.0.0.) – 2 534 707 *euro* vērtībā,
- pašvaldību uzturēšanas izdevumu transferti valsts budžeta iestādēm (izdevumu EKK 7200, ieņēmumu kodi 12.3.0.0., 19.5.0.0., 19.7.0.0.) – 2 998 304 *euro* vērtībā,

- valsts budžeta uzturēšanas izdevumu transferti citiem budžetiem noteiktam mērķim (izdevumu EKK 7300, ieņēmumu kods 18.6.0.0.) – 25 835 516 *euro* vērtībā,
- pārējie valsts budžeta uzturēšanas izdevumu transferti citiem budžetiem (izdevumu EKK 7400, ieņēmumu kods 18.6.0.0.) – 765 197 947 *euro* vērtībā,
- no valsts budžeta daļēji finansētu atvasinātu publisku personu un budžeta nefinansētu iestāžu uzturēšanas izdevumu transferti pašvaldībām (izdevumu EKK 7800, ieņēmumu kods 17.2.0.0.) – 3 963 487 *euro* vērtībā,
- pašvaldību kapitālo izdevumu transferti (izdevumu EKK 9200, ieņēmumu kodi 19.5.0.0., 19.7.0.0.) – 1 150 678 *euro* vērtībā,
- valsts budžeta transferti kapitālajiem izdevumiem citiem budžetiem noteiktam mērķim (izdevumu EKK 9500, ieņēmumu kods 18.6.0.0.) – 136 720 939 *euro* vērtībā,
- pārējie valsts budžeta kapitālo izdevumu transferti citiem budžetiem (izdevumu EKK 9700, ieņēmumu kods 18.6.0.0.) – 62 264 124 *euro* vērtībā;

Finansēšana, t.sk.:

- naudas līdzekļi un noguldījumi (kods F20010000/ F20020000) – 142 482 274 *euro* vērtībā,
- aizņēmumi/ aizdevumi (kods F40010000/ F40020000) – 150 372 600 *euro* vērtībā.

Gada pārskata 3. pielikumā uzrādīta valsts budžeta, no valsts budžeta daļēji finansētu atvasinātu publisku personu budžetu un budžeta nefinansētu iestāžu budžeta izpilde. Informācija par valsts budžeta, no valsts budžeta daļēji finansētu atvasinātu publisku personu budžetu un budžeta nefinansētu iestāžu budžeta izpildi atklāta gada pārskatā no 3.1. līdz 3.1.14. pielikumam.

Pielikumi ir pārskata
neatņemama
sastāvdaļa

Gada pārskata 3.2. pielikumā uzrādīta pašvaldību konsolidētā budžeta izpilde (ieskaitot ziedojumus un dāvinājumus). Informācija par pašvaldību konsolidētā budžeta izpildi (ieskaitot ziedojumus un dāvinājumus) atklāta gada pārskatā no 3.2.1. līdz 3.2.3. pielikumam.

Detalizēta informācija par budžeta izpildi konsolidācijā iesaistītajās vienībās pieejama Valsts kases tīmekļa vietnē www.kase.gov.lv/ Pārskati un tāmes.

Konsolidētais valsts budžeta izpildes pārskats

(tūkst. euro)

Rādītāji	Likums/ plāns gadam		Budžeta izpilde	
	apstiprināts	ar izmaiņām	saimnieciskajā gadā	iepriekšējā saimnieciskajā gadā
A	1	2	3	4
I. Ieņēmumi	9 756 319	9 849 263	10 676 933	9 486 928
1.0. Nodokļu ieņēmumi	7 768 076	7 768 076	8 347 198	7 318 131
2.0. Nenodokļu ieņēmumi	509 544	509 544	691 078	615 656
3.0. Maksas pakalpojumi un citi pašu ieņēmumi	247 927	271 664	268 634	242 952
4.0. Ārvalstu finanšu palīdzība	1 225 793	1 294 528	1 364 995	1 305 939
5.0. Transferti	2 496	2 968	2 441	1 983
6.0. Ziedojumi un dāvinājumi	2 482	2 482	2 587	2 267
II. Izdevumi	10 990 650	13 111 171	12 430 829	10 572 176
1.0. Uzturēšanas izdevumi	10 303 924	12 160 977	11 593 628	9 750 729
2.0. Kapitālie izdevumi	686 726	950 194	837 201	821 447
Finansiālā bilance (I. - II.)	-1 234 332	-3 261 908	-1 753 896	-1 085 247
Finansēšana	1 234 332	3 261 908	1 753 896	1 085 247
Naudas līdzekļi un noguldījumi	573 943	572 449	-409 241	-34 899
Noguldījumi (bilances pasīvā)	x	x	414 169	391 911
Iegādātie parāda vērtspapīri, izņemot atvasinātos finanšu instrumentus	x	x	1 000	13 488
Emitētie parāda vērtspapīri	x	x	1 554 776	940 665
Aizdevumi	-478 478	-478 478	-200 253	-168 775
Aizņēmumi	1 611 655	3 895 997	692 026	345 136
Akcijas un cita līdzdalība komersantu pašu kapitālā	-472 788	-728 060	-298 581	-402 279

Skaidrojums par konsolidēto valsts budžeta izpildi

Vispārīgie principi

Valsts pamatbudžeta un speciālā budžeta izpildes pārskats sagatavots atbilstoši likumam “Par valsts budžetu 2021. gadam” (turpmāk – Likums) un budžeta nefinansētu iestāžu pamatdarbības budžeta izpildes pārskats sagatavots atbilstoši Likumam par budžetu un finanšu vadību. Pārskatā uzrādīta valsts budžeta, no valsts budžeta daļēji finansētu atvasinātu publisku personu un budžeta nefinansētu iestāžu budžetu izpilde 2021. gadā (turpmāk – valsts budžets).

Pārskatu par valsts budžeta, no valsts budžeta daļēji finansētu atvasinātu publisku personu budžetu un budžeta nefinansētu iestāžu budžetu izpildi (turpmāk – pārskats) veido, apkopojot un konsolidējot ministriju un centrālo valsts iestāžu sagatavotos budžeta izpildes pārskatus. Pārskati sagatavoti atbilstoši naudas plūsmas principam un tajos apkopota informācija par 2021. gada ieņēmumiem, izdevumiem, funkcionālajām kategorijām un budžeta finansēšanu.

Pārskatos sniegtai informācijai par valsts pamatbudžetu, valsts speciālo budžetu, no valsts budžeta daļēji finansētu atvasinātu publisku personu budžetu un budžeta nefinansētu iestāžu pamatdarbības budžeta izpildi un ziedojumiem un dāvinājumiem noteikts būtiskuma līmenis **4 875 000 euro** un **10%** – absolūta vai relatīva vērtība, ar kuru sākot pārskatos sniedz informāciju par attiecīgā budžeta izpildi. Procentuālās izmaiņas skaidrotas, ja tās pārsniedz 10%.

Valsts konsolidētais budžets

Valsts konsolidētā budžeta ieņēmumi 2021. gadā ir 10 676,9 milj. *euro* vērtībā, kas ir par 1 190,0 milj. *euro* jeb 12,5 % vairāk nekā 2020. gadā. Detalizēta informācija skatāma 2021. gada pārskata 3.1. pielikumā “Konsolidētā valsts budžeta izpilde 2021. gadā”. Kopējie ieņēmumi attiecībā pret saimnieciskā gada plānu ar izmaiņām ir izpildīti par 108,4 %. Lielāko daļu 2021. gada valsts budžeta ieņēmumos veido nodokļu ieņēmumi 8 347,2 milj. *euro* vērtībā, kas ir par 1 029,1 milj. *euro* jeb 14,1 % vairāk nekā 2020. gadā. Nenodokļu ieņēmumi 2021. gadā ir 691,0 milj. *euro* vērtībā, kas ir par 75,4 milj. *euro* jeb 12,2 % vairāk nekā 2020. gadā. Maksas pakalpojumi un citi pašu ieņēmumi ir 268,6 milj. *euro* vērtībā, kas ir par 25,7 milj. *euro* jeb 10,6 % vairāk nekā 2020. gadā. Ārvalstu finanšu palīdzība saņemta 1 365,0 milj. *euro* vērtībā, kas ir par 59,0 milj. *euro* jeb 4,5 % vairāk nekā 2020. gadā. Transfertu ieņēmumi ir 2,4 milj. *euro* vērtībā, kas ir par 0,4 milj. *euro* jeb 23,1 % vairāk nekā 2020. gadā, saņemtie ziedojumi un dāvinājumi ir 2,6 milj. *euro* vērtībā, kas ir par 0,3 milj. *euro* jeb 14,1 % vairāk nekā 2020. gadā.

Valsts konsolidētā
budžeta ieņēmumi –
10 676 933 082 euro

Valsts konsolidētā budžeta izdevumi 2021. gadā ir 12 430,8 milj. *euro* vērtībā, kas ir par 1 858,6 milj. *euro* jeb 17,6 % vairāk nekā 2020. gadā. Budžeta izpilde pret saimnieciskā gada plānu ar izmaiņām ir 94,8 %. Valsts konsolidētā budžeta izdevumu lielāko daļu atbilstoši ekonomiskajām kategorijām (turpmāk – EKK) veido uzturēšanas izdevumi 11 593,6 milj. *euro* vērtībā, kas ir par 1 842,9 milj. *euro* jeb 18,9 % vairāk nekā 2020. gadā. Kapitālie izdevumi ir 837,2 milj. *euro* vērtībā, kas ir par 15,7 milj. *euro* jeb 1,9 % vairāk nekā 2020. gadā.

Valsts konsolidētā
budžeta izdevumi –
12 430 829 061 euro

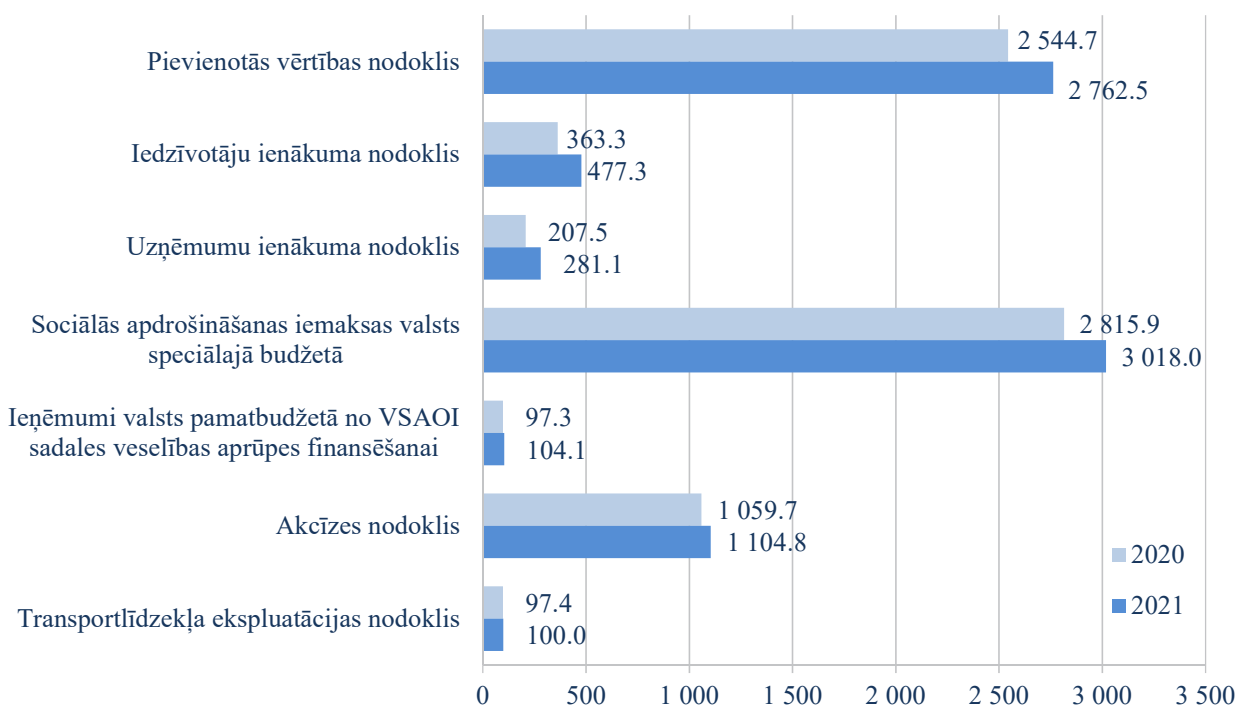
Valsts konsolidētā budžeta finansiālās bilances rezultāts pārskata gadā pēc naudas plūsmas principa ir deficīts 1 753,9 milj. *euro* vērtībā jeb 5,3 % apjomā no iekšzemes kopprodukta, salīdzinoši 2020. gadā valsts konsolidētā budžeta finansiālā bilance bija ar deficītu 1 085,2 milj. *euro* (skatīt 1. attēlu). Informācija par finansēšanas rādītājiem – noguldījumi (bilances pasīvā), emitētie parāda vērtspapīri un aizņēmumi – sniegta gada pārskata pielikumā “Skaidrojums pārskatam par valsts konsolidēto parādu”.

Konsolidētā valsts budžeta izpilde

Valsts pamatbudžeta ieņēmumos 2021. gadā lielāko daļu veido **nodokļu ieņēmumi** – 5 329,1 milj. *euro* vērtībā jeb 71,8 % no kopējās ieņēmumu summas. Detalizēta informācija par valsts budžeta ieņēmumiem skatāma 2021. gada pārskata 3.1.2. pielikuma “Likuma par valsts budžetu 2.pielikuma “Valsts budžeta ieņēmumi” izpilde” sadaļā “I Valsts pamatbudžeta ieņēmumi 2021. gadā”.

Pievienotās vērtības nodokļa ieņēmumi –
2 762 492 961 euro
37,2 % no ieņēmumiem

Lielākos nodokļu ieņēmumus valsts budžetā veido pievienotās vērtības nodoklis (turpmāk – PVN) 2 762,5 milj. *euro* vērtībā. Šī nodokļa ieņēmumu izpilde salīdzinājumā ar Likumā noteikto gada plānu ar izmaiņām ir 101,0 % un salīdzinājumā ar 2020. gadu PVN ieņēmumi ir palielinājušies par 217,8 milj. *euro* jeb 8,6 % (skatīt 3. attēlu).



3. attēls. Nodokļu ieņēmumi 2020. gadā un 2021. gadā (milj. euro)

PVN ieņēmumu palielinājumu pārskata gadā galvenokārt ietekmēja iedzīvotāju ekonomiskās aktivitātes pieaugums un normatīvo aktu izmaiņas:

- nodrošinot godīgas konkurences vidi Eiropas Savienības līmenī visiem uzņēmējiem neatkarīgi no to reģistrācijas valsts, ieviesti PVN piemērošanas vienkāršošanas noteikumi e-komercijas jomā;
- atcelti PVN atbrīvojumi mazas vērtības preču sūtījumiem 22 euro apmērā, piemērojot vienādu PVN visiem preču sūtījumiem no trešajām valstīm vai trešajām teritorijām neatkarīgi no preču sūtījuma vērtības, tādējādi mazinot konkurences izkropļojumu starp uzņēmējiem, kas saimniecisko darbību veic Eiropas Savienības teritorijā, un trešo valstu vai trešo teritoriju uzņēmējiem;
- lai mazinātu ēnu ekonomiku augļkopības un dārzenkopības nozarē, palielinātu legālajā tirgū darbojošos komersantu konkurētspēju, kā arī veicinātu svaigu augļu, ogu un dārzena patēriņu, līdz 2023.gada 31.decembrim ir saglabāta PVN samazinātā likme 5% apmērā svaigiem augļiem, ogām un dārzeniem.

Akcīzes nodokļa kopējie ieņēmumi 2021. gadā ir 1 104,8 milj. *euro* vērtībā, kas salīdzinājumā ar 2020. gadu palielinājušies par 45,1 milj. *euro* jeb 4,3 %. Savukārt šī nodokļa gada plāna izpilde ir 99,0 %.

Akcīzes nodokļa ieņēmumu palielinājumu galvenokārt ietekmēja, noteikto Covid-19 pandēmijas izplatību ierobežojošo pasākumu samazināšanās un normatīvo aktu izmaiņas:

- kā akcīzes nodokļa objekts noteikti tabakas aizstājējprodukti;
- atcelta samazinātā akcīzes nodokļa likme biodīzeļdegvielai, ko izmanto par degvielu, kas iegūta no biomasas, un parafinizētās dīzeļdegvielas, kas iegūta no biomasas;
- paaugstināta samazinātā nodokļa likme svinu nesaturošam benzīnam ar augstu bioetanol saturu;
- palielinātas akcīzes nodokļa likmes alkoholiskajiem dzērieniem, t.i., spirtam un pārējiem alkoholiskajiem dzērieniem, vīnam un raudzētiem dzērieniem, alum.

Iedzīvotāju ienākuma nodokļa (turpmāk – IIN) ieņēmumi valsts pamatbudžetā 2021. gadā ir 477,2 milj. *euro* vērtībā, kas salīdzinājumā ar 2020. gadu ir par 114,0 milj. *euro* jeb par 31,4 % vairāk. IIN gada plāna izpilde ir 107,4 %.

IIN ieņēmumu palielinājumu 2021. gadā galvenokārt ietekmēja straujāks darba samaksas pieaugums, ievērojams finansējuma pieaugums veselības nozarei, kas saistāms ar atlīdzības celšanu mediķiem un citām ārstniecības personām, kā arī palielinājās ekonomiskā aktivitāte ekonomikā atkopjoties no Covid-19 pandēmijas krīzes, mīkstinot ieviestos ierobežojošos pasākumus. Ietekmi radīja arī normatīvo aktu izmaiņas:

- lai mazinātu darbaspēka nodokļu slogu un veicinātu uzņēmumu konkurētspējas uzlabošanu, paaugstināts IIN diferencētā neapliekamā minimuma piemērošanas sliekšnis līdz 1 800 *euro* mēnesī;
- IIN obligāto avansa maksājumu atcelšana saimnieciskās darbības veicējiem;
- samazināta IIN likme no 31,4 % uz 31 % ienākumiem virs 62 800 *euro* gadā;
- minimālās mēneša darba algas paaugstināšana līdz 500 *euro* mēnesī.

Uzņēmumu ienākuma nodokļa (turpmāk – UIN) ieņēmumi valsts budžetā 2021. gadā ir 281,1 milj. *euro* vērtībā, kas salīdzinājumā ar 2021. gadu palielinājās par 73,6 milj. *euro* jeb 35,5 %. UIN gada plāna izpilde ir 106,5 %.

UIN ieņēmumu palielinājumu ietekmēja nodokļa apmēra par peļņas sadali pieaugums, kā arī nodokli netieši ietekmēja lēmumi saistībā ar valsts kapitālsabiedrību dividendēs izmaksājamās daļas palielināšanu un normatīvo aktu izmaiņas:

- nodokļa bāzē iekļaujot uzkrājumu veidošanu nedrošajām prasībām, ja tas nav atgūts 60 mēnešu laikā, skaitot no to rašanās brīža;
- ja pārskata gadā procentu izdevumu un procentu ieņēmumu starpība pārsniedz trīs miljonus *euro*, nodokļa bāzē iekļauj procentu summu, kas pārsniedz 30 % no pārskata gada peļņas vai zaudējumu aprēķinātā uzrādītās peļņas pirms aprēķinātā UIN, kas palielināta par procentu izdevumiem un aprēķināto nolietojumu.

Transportlīdzekļa ekspluatācijas nodokļa ieņēmumi 2021. gadā ir 100,0 milj. *euro* vērtībā, kas salīdzinājumā ar 2020. gadu palielinājās par 2,5 milj. *euro* jeb 2,6 %, un gada plāna izpilde ir 96,5 %.

Transportlīdzekļa ekspluatācijas nodokļa ieņēmumu palielinājumu galvenokārt ietekmēja pamatpārbaudi (valsts tehnisko apskati) veikušo transportlīdzekļu skaita pieaugums.

Ieņēmumi valsts pamatbudžetā no valsts sociālās apdrošināšanas obligāto iemaksu (turpmāk – VSAOI) sadales veselības aprūpes finansēšanai 2021. gadā ir 104,1 milj. euro vērtībā. Šī nodokļa ieņēmumus nosaka likums “Par valsts budžetu 2021. gadam”, kurā atļauts palielināt apropriāciju Veselības ministrijai veselības aprūpes finansēšanai atbilstoši valsts pamatbudžeta ieņēmumos ieskaitītajiem ieņēmumiem no veselības apdrošināšanas iemaksām 2,78 % apmērā.

Valsts sociālās apdrošināšanas obligātās iemaksas nodrošina lielākos ieņēmumus valsts speciālajā budžetā un lielākos tiešo nodokļu ieņēmumus. 2021. gadā VSAOI ieņēmumi ir 3 018,0 milj. euro vērtībā, kas salīdzinājumā ar 2020. gadu ir par 202,2 milj. euro jeb 7,2 % vairāk. VSAOI gada plāna izpilde ir 106,2 %.

Sociālās apdrošināšanas
iemaksas –

3 018 049 387 euro

VSAOI palielinājumu galvenokārt ietekmēja vidējās mēnešalgas pieaugums un normatīvo aktu izmaiņas:

- samazināta VSAOI likme par vienu procentpunktu, tai skaitā darba devēja likme par 0,5 % jeb no 24,09 % uz 23,59 % un darba ņēmēja likme par 0,5 % jeb no 11 % uz 10,5 %;
- ieviests minimālais VSAOI objekts, ceturksnī trīs minimālo algu apmērs, minimālās sociālās iemaksas 170 eiro apmērā mēnesī par darba ņēmējiem, kas apdrošināti vispārējā kārtībā;
- minimālās sociālās iemaksas neveic par sezonas laukstrādniekiem, kā arī par nodarbinātajiem pie ārvalstu darba devēja;
- iemaksu likme pensiju apdrošināšanai, ko veic pašnodarbinātie, noteikta 10 % apmērā no ienākuma līdzšinējo 5 % vietā. Savukārt, ja ienākumi pārsniegs minimālo algu 500 euro mēnesī, jāveic obligātās iemaksas pašnodarbinātajiem noteiktajiem apdrošināšanas veidiem vismaz no minimālās algas un 10% apmērā no ienākumu starpības.

Sākot ar 2021. gada Valsts ieņēmumu dienesta ikgadējo pārskatu par tā administrētajiem nodokļiem, nodevām un citiem tā administrētajiem uz valsts budžetu attiecināmiem maksājumiem, informācija par:

- valsts budžetā maksājamo nodokļu parādiem;
- lielākajiem valsts budžetā maksājamo nodokļu parādniekiem;
- valsts budžetā maksājamiem kopējiem nodokļu parādiem, t.sk. reāli piedzenamiem nodokļu parādiem, pa maksājumu veidiem;
- nodokļu pārmaksu un atmaksu summām

atrodama Valsts kases tīmekļa vietnē sadaļā pārskati un tāmes>Latvijas republikas gada pārskats>Pārskatu informācija finanšu pārskata posteņu strukturizētajā skaidrojumā V5. piezīme “Nodokļu administrēšanas rezultāts”.

2021. gadā **nenodokļu ieņēmumi** valsts pamatbudžetā ir 619,2 milj. euro vērtībā, kas salīdzinājumā ar 2020. gadu ir par 72,0 milj. euro jeb 13,2 % vairāk. 2021. gadā valsts pamatbudžeta nenodokļu ieņēmumi salīdzinājumā ar Likumā plānoto ir iekasēti 137,0 % apmērā.

Lielākos valsts pamatbudžeta nenodokļu ieņēmumus 2021. gadā veidoja:

- ieņēmumi no uzņēmējdarbības un īpašuma – palielinājums 35,6 milj. euro vērtībā, izmaiņas galvenokārt ietekmēja:
 - ieņēmumi no dividendēm (maksājumiem par valsts kapitāla izmantošanu) – 229,7 milj. euro vērtībā, kur lielākos maksājumus par valsts kapitāla izmantošanu

veica AS “Latvenergo” 98,3 milj. *euro*, VAS “Latvijas valsts meži” 72,4 milj. *euro*, Latvijas Banka 18,7 milj. *euro* un SIA “TET” 15,0 milj. *euro*;

- ieņēmumi no Latvijai piešķirto stacionāro iekārtu un aviācijas emisijas kvotu izsolīšanas 62,4 milj. *euro* vērtībā;
- procentu ieņēmumi par aizdevumiem 8,9 milj. *euro* vērtībā, tajā skaitā procentu ieņēmumi no pašvaldībām par aizdevumiem 5,2 milj. *euro* vērtībā un no kapitālsabiedrībām par aizdevumiem 3,3 milj. *euro* vērtībā.
- valsts (pašvaldību) nodevas un kancelejas nodevas – palielinājums 11,7 milj. *euro* vērtībā, izmaiņas galvenokārt ietekmēja:
 - nodeva par īpašuma tiesību un ķīlas tiesību nostiprināšanu zemesgrāmatā, kas iekasēta no fiziskām personām, izņemot mantojumus un dāvinājumus 25,7 milj. *euro*;
 - nodeva par īpašuma tiesību un ķīlas tiesību nostiprināšanu zemesgrāmatā, kas iekasēta no juridiskām personām, izņemot mantojumus un dāvinājumus 21,3 milj. *euro*;
 - nodeva par darbību veikšanu tiesu iestādēs 10,6 milj. *euro*.
- pārējie nenodokļu ieņēmumi – palielinājums 20,9 milj. *euro* vērtībā, izmaiņas galvenokārt ietekmēja:
 - ieņēmumi no konfiscēto noziedzīgi iegūto līdzekļu realizācijas 64,5 milj. *euro*;
 - ieņēmumi no budžeta iestāžu saņemto un iepriekšējos gados neizlietoto budžeta līdzekļu atmaksāšanas 7,2 milj. *euro*;
 - ieņēmumi no ēku un būvju īpašuma pārdošanas 5,0 milj. *euro*.

Valsts nodevu administrācijas saskaņā ar Ministru kabineta 2018. gada 7. augusta noteikumiem Nr.453 “Valsts nodevu uzskaites noteikumi” (turpmāk – MK noteikumi Nr.453) sagatavojušas un iesniegušas pārskatu par 2021. gadu. Valsts nodevas administrācija atbilstoši normatīvā aktā noteiktajam veic valsts nodevu uzskaiti par visām tās administrētajām valsts nodevām, nodrošinot informācijas uzrādīšanu valsts nodevu uzskaites pārskatā. MK noteikumos Nr. 453 ir noteikta atkāpe, ka par valsts nodevu par darbību veikšanu tiesu iestādēs (kods 9.1.1.0) vai reģistrācijas darbībām Latvijas Republikas Uzņēmumu reģistrā (kods 9.1.3.2.) ir tiesības veikt daļēju uzskaiti līdz 2021. gada 31. decembrim.

Saskaņā ar nodevu administrāciju sniegto informāciju par 2021. gadu samaksai aprēķinātā valsts nodevas summa ir 148,2 milj. *euro*, faktiski saņemtā summa ir 147,2 milj. *euro*, atmaksātā valsts nodevas summa ir 1,8 milj. *euro* un būtiskākie valsts nodevas objekti pārskata periodā ir par:

- īpašuma tiesību un ķīlas tiesību nostiprināšanu zemesgrāmatā (kods 9.1.7.4., 9.1.7.5., 9.1.7.6.) – uzrādīta samaksai aprēķinātā valsts nodevas summa 50,0 milj. *euro*, faktiski saņemtā summa 50,0 milj. *euro*, atmaksātā valsts nodevas summa 0,4 milj. *euro*;
- autoceļu lietošanu (kods 9.3.9.2.) – uzrādīta samaksai aprēķinātā valsts nodevas summa 30,0 milj. *euro*, faktiski saņemtā summa 30,0 milj. *euro*, atmaksātā valsts nodevas summa 0,047 milj. *euro*;
- Enerģētikas likumā noteikto drošības rezervju uzturēšanu (kods 9.3.8.0.) – uzrādīta samaksai aprēķinātā valsts nodevas summa 16,2 milj. *euro*, faktiski saņemtā summa 16,1 milj. *euro*, valsts nodevas atmaksas nav veiktas.

Uz valsts nodevu objektiem neattiecināto maksājumu atmaksu summa pārskata gadā ir 1,1 milj. *euro*.

SKAIDROJUMS PAR KONSOLIDĒTO VALSTS BUDŽETA IZPILDI

Ārvalstu finanšu palīdzības budžeta ieņēmumi ir 1 345,9 milj. *euro* vērtībā, kas salīdzinājumā ar 2020. gadu ir par 65,7 milj. *euro* jeb 5,1 % vairāk. 2021. gadā valsts pamatbudžeta ārvalstu finanšu palīdzības budžeta ieņēmumi salīdzinājumā ar Likumā plānoto ir iekasēti 106,2 % apmērā. 2021. gadā ārvalstu finanšu palīdzības budžeta ieņēmumos iekļauti ieņēmumi no 2014. – 2020. gada plānošanas perioda un 2007. – 2013. gada plānošanas perioda Eiropas Savienības fondiem. Detalizēta informācija skatāma 1. tabulā.

1. tabula. Ārvalstu finanšu palīdzība budžetam ieņēmumu izmaiņas (*euro*)

Klasifikācijas kods	Posteņa nosaukums	Budžeta izpilde		Palielinājums (+), samazinājums (-) (1.– 2.)	Procentuālā s izmaiņas (3./2. x 100)
		pārskata periodā	iepriekšējā pārskata periodā		
A	B	1	2	3	4
4.0	Ārvalstu finanšu palīdzība budžetam	1 345 876 887	1 280 212 386	65 664 501	5.1
20.3.0.0	Ieņēmumi no Eiropas Savienības strukturālajiem un investīciju fondiem un Eiropas Savienības kopējās lauksaimniecības politikas īstenošanas instrumentiem	986 775 590	527 785 054	458 990 536	87.0
20.4.0.0	Ieņēmumi no Kohēzijas fonda	x	183 618 302	x	x
20.5.0.0	Ieņēmumi no Eiropas Savienības Kopējās lauksaimniecības un zivsaimniecības politikas īstenošanas instrumentiem	x	443 842 532	x	x
20.6.0.0	Pārējie ieņēmumi no Eiropas Savienības	249 598 488	12 031 552	237 566 936	1 974.5
20.7.0.0	Atmaksa valsts budžetā par neatbilstoši veiktajiem izdevumiem par Eiropas Savienības politiku instrumentu un pārējās ārvalstu finanšu palīdzības finansēto projektu (pasākumu) īstenošanu	2 131 366	2 761 938	-630 572	-22.8
20.8.0.0	Ieņēmumi no pārējām valstīm un institūcijām, kuras nav Eiropas Savienības dalībvalstis un Eiropas Savienības institūcijas	6 532 451	1 679 874	4 852 577	288.9

Valsts pamatbudžeta ieņēmumu un izdevumu izpilde 2021. gadā

Ministrijas un citas centrālās valsts iestādes noteiktās apropriācijas ietvaros nodrošina valsts pamatbudžeta līdzekļu efektīvu un racionālu izlietojumu atbilstoši Likumam, lai nodrošinātu attiecīgo valsts funkciju izpildi. Detalizēta informācija skatāma 2021. gada pārskata 3.1.4. pielikumā “Likuma par valsts budžetu 4.pielikuma “Valsts pamatbudžeta ieņēmumi un izdevumi pa programmām un apakšprogrammām” izpilde”.

Valsts pamatbudžeta ieņēmumi 2021. gadā ir 7418.6 milj. *euro* vērtībā, kas salīdzinājumā ar 2020. gadu ir par 976,0 milj. *euro* jeb 015.1 % vairāk. 2021. gadā valsts pamatbudžetā saņemti 109,0 % apmērā no Likumā plānotās gada ieņēmumu kopsummas (skatīt 2. tabulu).

SKAIDROJUMS PAR KONSOLIDĒTO VALSTS BUDŽETA IZPILDI

2. tabula. Valsts pamatbudžeta ieņēmumu izmaiņas (euro)

Klasifikācijas kods	Posteņa nosaukums	Budžeta izpilde		Palielinājums (+), samazinājums (-) (1.- 2.)	Procentuālās izmaiņas (3./2. x 100)
		pārskata periodā	iepriekšējā pārskata periodā		
A	B	1	2	3	4
	IEŅĒMUMI KOPĀ	7 418 639 075	6 442 650 441	975 988 634	15.1
I.	Resursi izdevumu segšanai	9 752 769 200	8 108 667 466	1 644 101 734	20.3
3.0.	Maksas pakalpojumi un citi pašu ieņēmumi	115 861 671	106 404 540	9 457 131	8.9
4.0.	Ārvalstu finanšu palīdzība	100 839 743	108 493 977	-7 654 234	-7.1
5.0.	Transferti	7 319 730	5 785 607	1 534 123	26.5
7.0.	Dotācija no vispārējiem ieņēmumiem	9 528 748 056	7 887 983 342	1 640 764 714	20.8

Būtiskas izmaiņas galvenokārt veidojas:

postenim “Dotācija no vispārējiem ieņēmumiem” – ieņēmumi ir 9 528,7 milj. *euro* vērtībā, kas ir par 1 640,8 milj. *euro* jeb 20,8 % vairāk nekā 2020. gadā. Lielākais palielinājums šajā pozīcijā ir Veselības ministrijai 783,5 milj. *euro*, Finanšu ministrijai 629,3 milj. *euro* un Labklājības ministrijai 441,0 milj. *euro*, savukārt samazinājums – Satiksmes ministrijai 175,1 milj. *euro*. Izmaiņas galvenokārt ietekmēja:

- Veselības ministrijai posteņa palielinājums ārstniecības personu darba samaksas pieauguma nodrošināšanai, kā arī piešķirtais finansējums saistībā ar Covid-19 pandēmijas seku novēršanu, tajā skaitā, samaksai ārstniecības personām par virsstundām un piemaksām par darbu paaugstināta riska un slodzes apstākļos;
- Finanšu ministrijai posteņa palielinājums par piešķirtiem līdzekļiem, lai nodrošinātu atbalsta sniegšanu saistībā ar Covid-19 pandēmijas izplatību, t.i., atbalstu uzņēmumiem apgrozāmo līdzekļu plūsmas nodrošināšanai un atbalsta izmaksai darba devējiem to darbinieku atlīdzības kompensēšanai;
- Labklājības ministrijai posteņa palielinājums, lai nodrošinātu Covid-19 pandēmijas pabalstu un atbalstu izmaksu, valsts sociālo pabalstu izmaksu saistībā ar prioritārā pasākuma “Atbalsts minimālo ienākumu palielināšanai” īstenošanu un saistībā ar saņēmēju skaita palielināšanos un pabalstu vidējā apmēra mēnesī palielināšanu;
- Satiksmes ministrijai posteņa samazinājums par iepriekšējā periodā piešķirto finansējumu kapitālsabiedrībām pamatkapitāla palielināšanai, un Eiropas attīstības fonda (ERAF) un Kohēzijas fonda (KF) finansētiem projektiem (2014-2020).

postenim “Maksas pakalpojumi un citi pašu ieņēmumi” – ieņēmumi ir 115,9 milj. *euro* vērtībā, kas ir par 9,4 milj. *euro* jeb 8,9 % vairāk nekā 2020. gadā. Lielākais palielinājums šajā pozīcijā ir Veselības ministrijai 4,2 milj. *euro*, Aizsardzības ministrijai 3,1 milj. *euro* un Ekonomikas ministrijai 2,1 milj. *euro*, savukārt samazinājums – Iekšlietu ministrijai 1,7 milj. *euro*. Izmaiņas galvenokārt ietekmēja:

- Veselības ministrijai ieņēmumu palielinājums par zāļu ražotāju finansiālu līdzdalību kompensējamo zāļu sarakstā iekļauto zāļu kompensācijas nodrošināšanai un ERAF priekšfinansējumu par 2017. gadu Paula Stradiņa klīniskā universitātes slimnīcas pagaidu projekta īstenošanai;

SKAIDROJUMS PAR KONSOLIDĒTO VALSTS BUDŽETA IZPILDI

- Aizsardzības ministrijai ieņēmumu palielinājums par NATO dalībvalstu līdzmaksājumiem par aktivitātēm Latvijas Republikas teritorijā;
- Ekonomikas ministrijai ieņēmumu palielinājums par nerezidentu pieprasījumu pēc termiņuzturēšanās atļaujām;
- Iekšlietu ministrijai ieņēmumu samazinājums par iepriekšējā periodā saņemtiem ieņēmumiem par nedzīvojamā nekustamā īpašuma un zemes nomu.

postenim “Ārvalstu finanšu palīdzība iestādes ieņēmumos” – ieņēmumi ir 100,8 milj. *euro* vērtībā, kas ir par 7,6 milj. *euro* jeb 7,1 % mazāk nekā 2020. gadā. Lielākais samazinājums šajā pozīcijā ir Izglītības un zinātnei ministrijai 22,3 milj. *euro*, Vides aizsardzības un reģionālās attīstības ministrijai 4,8 milj. *euro*, savukārt palielinājums – Satiksmes ministrijai 9,2 milj. *euro*. Izmaiņas galvenokārt ietekmēja:

- Izglītības un zinātnei ministrijai ieņēmumu samazinājums par iepriekšējā periodā saņemtiem avansa maksājumiem ERASMUS+ projektiem un Eiropas Komisijas finansētajam projektam *Centre of Advanced Materials Research and Technology Transfer CAMART*;
- Vides aizsardzības un reģionālās attīstības ministrijai ieņēmumu samazinājums par iepriekšējā periodā saņemtiem ieņēmumiem no Igaunijas – Latvijas pārrobežas programmas sadarbības programmas;
- Satiksmes ministrijai ieņēmumu palielinājums no Rail Baltic projekta īstenošanas Eiropas standarta platuma dzelzceļa līnijas izbūvei.

Valsts pamatbudžeta izdevumi ir 9 408,8 milj. *euro* vērtībā, kas salīdzinājumā ar 2020. gadu ir par 1 741,7 milj. *euro* jeb 22,7 % vairāk. 2021. gadā valsts pamatbudžetā veikti 94,0 % no Likumā plānotās gada izdevumu kopsummas (skatīt 3. tabulu). Valsts pamatbudžeta programmas izdevumu izpildi pilnā apmērā apguvis “64. Dotācija pašvaldībām” (100 %), 62. budžeta resors “Mērķdotācijas pašvaldībām” (99,9 %) un Nacionālā elektronisko plašsaziņas līdzekļu padome (99,5 %). Augsta valsts pamatbudžeta izdevumu izpilde bija Aizsardzības ministrijai (99,3 %), Centrālajai zemes komisijai (99,2 %), Veselības ministrijai (99,2 %) un Zemkopības ministrijai (99,1 %) Savukārt zemākā valsts pamatbudžeta izdevumu izpilde bija Pārresoru koordinācijas centram (68,1 %) no precizētā valsts pamatbudžeta izdevumu plāna, kas galvenokārt saistīts ar Covid-19 pandēmijas ietekmi, jo aizkavējās prioritārā pasākuma “Multimodāla agrīnās intervences programma STOP 4–7” īstenošana. Tāpat tika pieņemts lēmums atlikt jautājumu par Pedagoģiski psiholoģiskā atbalsta dienesta izveidošanu un darbības uzsākšanu, kā rezultātā netika izlietoti izdevumi plānotajā apmērā.

Ekonomikas ministrija veica izdevumus (81,3 %) no precizētā valsts pamatbudžeta izdevumu plāna, kas galvenokārt saistīts ar veikto iepirkumu naftas rezervju uzturēšanai, elektroenerģijas obligātā iepirkuma komponentes kompensējamā summa un dotācija energoietilpīgajiem uzņēmumiem mazākā apmērā kā plānots.

Satversmes tiesai izdevumi bija (83,6 %) no precizētā valsts pamatbudžeta izdevumu plāna, kas saistīts ar Covid-19 pandēmijas rezultātā atceltiem starptautiskiem un vietējiem ieplānotiem pasākumiem.

3. tabula. Pamatbudžeta izdevumu izmaiņas (*euro*)

Klasifikācijas kods	Posteņa nosaukums	Budžeta izpilde		Palielinājums (+), samazinājums (-) (1.– 2.)	Procentuālās izmaiņas (3./2. x 100)
		pārskata periodā	iepriekšējā pārskata periodā		
A	B	1	2	3	4
II.	IZDEVUMI	9 408 779 293	7 667 028 785	1 741 750 508	22.7
1.0.	Uzturēšanas izdevumi	8 601 051 731	6 877 236 854	1 723 814 877	25.1

SKAIDROJUMS PAR KONSOLIDĒTO VALSTS BUDŽETA IZPILDI

Klasifikācijas kods	Posteņa nosaukums	Budžeta izpilde		Palielinājums (+), samazinājums (-) (1.–2.)	Procentuālās izmaiņas (3./2. x 100)
		pārskata periodā	iepriekšējā pārskata periodā		
A	B	1	2	3	4
1.1.	Kārtējie izdevumi	2 159 088 159	1 996 587 155	162 501 004	8.1
1.2.	Procentu izdevumi	220 913 326	225 274 406	-4 361 080	-1.9
1.3.	Subsīdijas, dotācijas un sociālie pabalsti	4 368 874 539	3 067 578 400	1 301 296 139	42.4
7000	Transferti, uzturēšanas izdevumu transferti, pašu resursu maksājumi, starptautiskā sadarbība	1 852 175 707	1 587 796 893	264 378 814	16.7
1.4.	Kārtējie maksājumi Eiropas Savienības budžetā un starptautiskā sadarbība	446 387 452	360 499 965	85 887 487	23.8
1.5.	Transferti viena budžeta veida ietvaros un uzturēšanas izdevumu transferti starp budžeta veidiem	1 405 788 255	1 227 296 928	178 491 327	14.5
2.0.	Kapitālie izdevumi	807 727 562	789 791 931	17 935 631	2.3
2.1.	Pamatkapitāla veidošana	577 992 047	564 039 697	13 952 350	2.5
2.2.	Kapitālo izdevumu transferti	229 735 515	225 752 234	3 983 281	1.8

Būtiskas izmaiņas galvenokārt veidojas:

postenim “Subsīdijas, dotācijas un sociālie pabalsti” – pārskata perioda izdevumi ir 4 368,9 milj. *euro* vērtībā, kas, salīdzinot ar 2020. gadu, palielinājās par 1 301,3 milj. *euro* jeb 42,4 %. Būtiskākās šī posteņa izmaiņas ir Finanšu ministrijai 623,9 milj. *euro*, Veselības ministrijai 540,1 milj. *euro*, Labklājības ministrijai 325,5 milj. *euro*, bet samazinājums Ekonomikas ministrijai 164.8 milj. *euro*. Izdevumu pieaugumu galvenokārt ietekmēja:

- Finanšu ministrijas veiktie maksājumi atbalsta sniegšanai Covid-19 pandēmijas krīzes skartajiem komersantiem apgrozāmo līdzekļu un dīkstāves atbalsta nodrošināšanai;
- Veselības ministrijas veiktie maksājumi ārstniecības personu darba samaksas pieauguma nodrošināšanai, e-veselības uzlabošanai, vienreizēju pasākumu īstenošanai paplašināšanot ārstniecības iestādēs intensīvās terapijas nodaļas;
- Labklājības ministrijas veiktie maksājumi atbalsta sniegšanai Covid-19 pandēmijas krīzes seku mazināšanai veikti vienreizējā atbalsta maksājumi 500 *euro* apmērā par katru bērnu un 200 *euro* apmērā pensijas saņēmējiem un veikti pasākumi valsts sociālās aprūpes centru nodarbināto motivēšanai par darbu Covid-19 pandēmijas krīzes izplatības apstākļos;

Ekonomikas ministrijai izdevumu samazinājums par iepriekšējā periodā veikto maksājumu AS “Attīstības finanšu institūcija Altum” Covid-19 pandēmijas krīzes atbalstam komersantiem un aizdevumiem krīzes garantiju programmas un krīzes aizdevumu programmas finansēšanu.

postenim “Transferti viena budžeta veida ietvaros un uzturēšanas izdevumu transferti starp budžeta veidiem” – pārskata periodā veikti izdevumi 1 405,8 milj. *euro* vērtībā, kas salīdzinājumā ar 2020. gadu ir par 178,5 milj. *euro* jeb 14,5 % vairāk. Būtiskākais pieaugums ir Labklājības ministrijai 106,1 milj. *euro*, Mērķdotācijas pašvaldībām 27,8 milj. *euro*, Veselības ministrijai

23,9 milj. *euro*, bet samazinājums – Zemkopības ministrijai 5,4 milj. *euro*. Izmaiņas galvenokārt ietekmēja:

- Labklājības ministrijas veiktie maksājumi algotu pagaidu sabiedrisko darbu finansēšanai un pasākuma “Asistenta pakalpojuma pārskatīšana” īstenošanai;
- Mērķdotācijas pašvaldībām veiktie maksājumi pedagogu zemākās mēnešalgas likmes palielinājumam – no 2021. gada 1. septembra mēnešalgas likme palielināta līdz 830 *euro* (iepriekš 790 *euro*), kā arī piemaksām pedagogiem, pedagogu palīgiem un atbalsta personālam par darbu Covid-19 pandēmijas krīzes laikā;
- Veselības ministrijas veiktie maksājumi Pārtikas drošības, dzīvnieku veselības un vides zinātniskajam institūtam “BIOR” par Covid-19 laboratoriskiem izmeklējumiem;
- Zemkopības ministrijai izdevumu samazinājums par iepriekšējā periodā Eiropas Lauksaimniecības fonds lauku attīstībai (ELFLA) 2014-2020 plānošanas periodā īstenotiem projektiem un pasākumiem.

postenim “Kārtējie izdevumi” – pārskata periodā veikti izdevumi 2 159,1 milj. *euro* vērtībā, kas salīdzinājumā ar 2020. gadu ir par 162,5 milj. *euro* jeb 8,1 % vairāk. Būtiskākais pieaugums ir Aizsardzības ministrijai 47,1 milj. *euro*, Veselības ministrijai 43,1 milj. *euro*, Iekšlietu ministrijai 22,3 milj. *euro*, bet samazinājums – Satiksmes ministrijai 7,2 milj. *euro*. Izmaiņas galvenokārt ietekmēja:

- Aizsardzības ministrijas veiktie izdevumi Nacionālo bruņoto spēku personālam saistībā ar dienājo karavīru skaita pieaugumu;
- Veselības ministrijas veiktie izdevumi ārstniecības personu darba samaksas pieauguma nodrošināšanai un izdevumiem saistībā ar darba apjoma pieaugumu Covid-19 pandēmijas apstākļos;
- Iekšlietu ministrijas veiktie izdevumi nodarbinātajiem virsstundu, piemaksu par darbu paaugstināta riska un slodzes apstākļos sabiedrības veselības apdraudējuma situācijā saistībā ar Covid-19 uzliesmojumu un seku novēršanu, piemaksām par nakts darbu, kontrolējot iedzīvotāju pārvietošanās aizlieguma ievērošanu, kā arī papildu izdevumi (vidējās izpeļņas pieaugums), kas radušies, nosakot atlīdzību par darbu paaugstināta riska un slodzes apstākļos saistībā ar Covid-19 infekcijas slimības uzliesmojumu un tā seku novēršanu;
- Satiksmes ministrijai izdevumu samazinājums par administratīviem izdevumiem saistībā ar attālinātu darbu, ārkārtas situācijas dēļ tika atcelti plānotie komandējumi, un atlīdzības samazinājums saistīts ar brīvām vakancēm.

Valsts pamatbudžeta finansiālās bilances deficīts 2021. gadā ir 1 990,1 milj. *euro*, bet 2020. gadā finansiālās bilances deficīts bija 1 224,4 milj. *euro* apmērā. Finansiālās bilances deficīts salīdzinot ar iepriekšējo gadu ir palielinājies par 765,8 milj. *euro*.

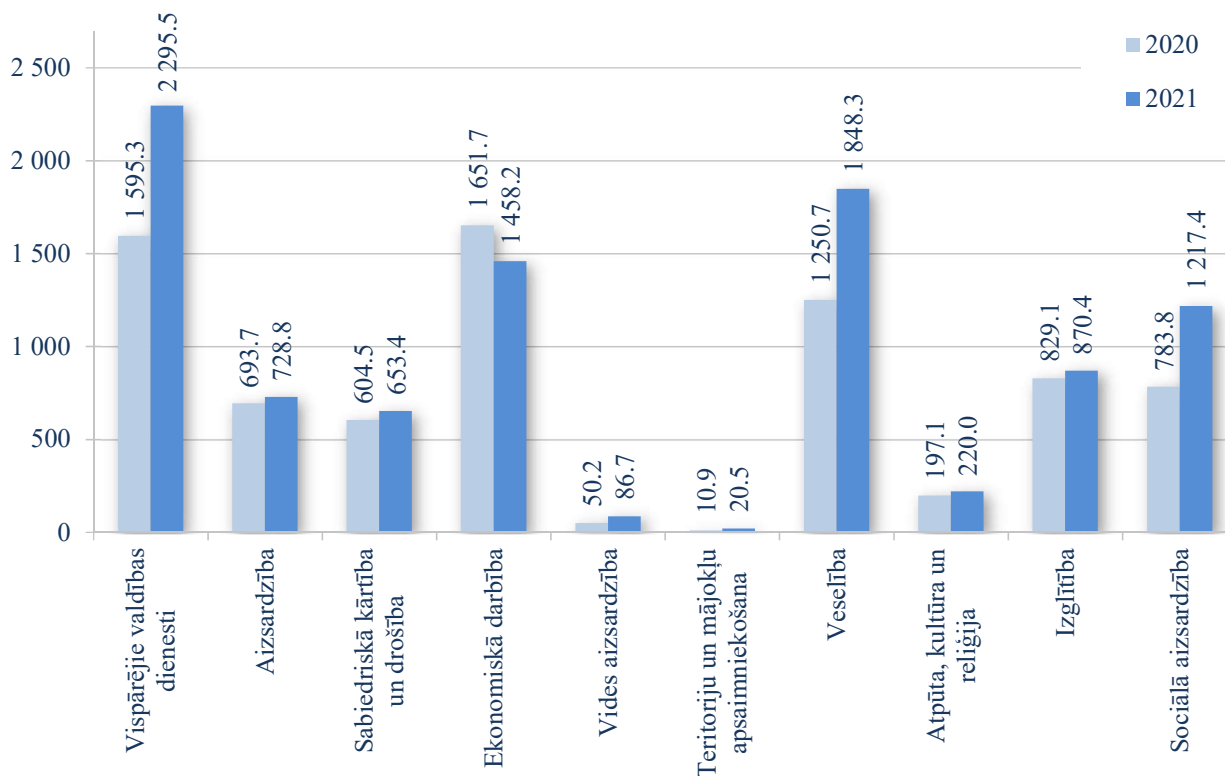
Valsts pamatbudžeta izdevumi atbilstoši funkcionālajām kategorijām

Pārskata gadā lielākie izdevumi veikti vispārējo valdības dienestu funkcijai 2 295,5 milj. *euro* vērtībā jeb 24,4 % no kopējiem izdevumiem, veselības funkcijai, kurai veikti 1 848,3 milj. *euro* jeb 19,7 % no kopējiem izdevumiem, un ekonomiskās darbības funkcijai – 1 458,2 milj. *euro* jeb 15,5 % no kopējiem izdevumiem.

2021. gadā valsts pamatbudžeta izdevumos atbilstoši funkcionālajām kategorijām, salīdzinot ar 2020. gadu, lielākais pieaugums ir funkcijai – vispārējie valdības dienesti 700,3 milj. *euro* jeb 43.9 %, kas saistīts ar papildu finansējuma piešķiršanu Valsts ieņēmumu dienestam atbalsta maksājumiem Covid-19 pandēmijas krīzes radīto negatīvo seku pārvarēšanai.

Veselības funkcijai izdevumu pieaugums ir 597,6 milj. *euro* jeb 47,8 %, kas saistīts ar papildu finansējuma piešķiršanu ārstniecības personu darba samaksas pieauguma nodrošināšanai un izdevumiem, kas radušies saistībā ar Covid-19 infekcijas uzliesmojumu un tā seku novēršanu.

Izdevumu pieaugums sociālās aizsardzības funkcijai ir 433,5 milj. *euro* jeb 55,3 %, kas saistīts ar papildu finansējuma piešķiršanu pabalstu un cita atbalsta izmaksām iedzīvotājiem un valsts un pašvaldību institūcijām saistībā ar ārkārtējo situāciju, lai mazinātu Covid-19 sekas, kā arī ar Labklājības ministrijas valsts sociālo pabalstu un izdienas pensiju izmaksām (skatīt 4. attēlu).



4. attēls. Valsts pamatbudžeta izdevumi atbilstoši funkcionālajām kategorijām 2020. gadā un 2021. gadā (milj. *euro*)

Valsts konsolidētais speciālais budžets

Valsts speciālais budžets ir valsts sociālajai apdrošināšanai paredzēta valsts budžeta daļa, kura izpildītājs ir Labklājības ministrija. Tās funkcija ir valsts sociālās politikas veidošana apdrošināšanas un valsts sociālo pabalstu jomā. Valsts speciālais budžets īsteno piecas apakšprogrammas. Detalizēta informācija skatāma 2021. gada pārskata 3.1.5. pielikumā “Likuma par valsts budžetu 5.pielikuma “Valsts speciālā budžeta ieņēmumi un izdevumi pa programmām un apakšprogrammām””.

Speciālā budžeta ieņēmumi 2021. gadā ir 3 410,1 milj. *euro*, vērtībā salīdzinot ar 2020. gadu, ieņēmumi ir palielinājušies par 302,5 milj. *euro* jeb 9,7 % (skatīt 4. tabulu). 2021. gadā valsts speciālajā budžetā saņemti 106,1 % no Likumā plānotās gada ieņēmumu kopsummas.

Valsts speciālā budžeta
ieņēmumi –
3 410 111 666 euro

Būtiskas izmaiņas veidojas:

postenim “Nodokļu ieņēmumi” – ieņēmumi ir 3 018,0 milj. *euro* vērtībā, kas ir par 202,2 milj. *euro* jeb 7,2 % vairāk nekā 2021. gadā. Ieņēmumu palielinājums saistīts ar valsts sociālās apdrošināšanas obligātajām iemaksām, jo palielinājās vidējā iemaksu alga, un izmaiņām normatīvajā aktā, ieviešot minimālo VSAOI apmēru ar 2021. gada 1. jūliju.

postenim “Transferti” – ieņēmumi ir 317,8 milj. *euro* vērtībā, kas ir par 96,9 milj. *euro* jeb 43,9 % vairāk nekā 2020. gadā. Ieņēmumu palielinājums saistīts ar pakalpojumu nodrošināšanu

SKAIDROJUMS PAR KONSOLIDĒTO VALSTS BUDŽETA IZPILDI

saistībā ar Covid-19 pandēmijas izplatības sekām un izmaiņām likumdošanā, lai nodrošinātu atbalstu minimālo ienākumu palielināšanai no 2021. gada 1. janvāra.

4. tabula. Speciālā budžeta ieņēmumu izmaiņas (euro)

Klasifikācijas kods	Posteņa nosaukums	Budžeta izpilde		Palielinājums (+), samazinājums (-) (1.–2.)	Procentuālās izmaiņas (3./2. x 100)
		pārskata periodā	iepriekšējā pārskata periodā		
A	B	1	2	3	4
I.	IEŅĒMUMI KOPĀ	3 410 111 666	3 107 556 705	302 554 961	9.7
1.0.	Nodokļu ieņēmumi	3 018 049 387	2 815 867 984	202 181 403	7.2
2.0	Nenodokļu ieņēmumi	74 292 189	70 862 971	3 429 218	4.8
3.0	Maksas pakalpojumi un citi pašu ieņēmumi	1 153	1 319	-166	-12.6
5.0..	Transferti	317 768 937	220 824 431	96 944 506	43.9

Valsts speciālā budžeta izdevumi 2021. gadā ir 3 209,6 milj. *euro* vērtībā, kas salīdzinājumā ar 2020. gadu ir par 216,9 milj. *euro* jeb 7,2 % vairāk, bet salīdzinājumā ar plānu izlietoti 99,2 % apmērā. (skatīt 5. tabulu). Izdevumu pieaugums saistīts ar pensiju un pabalstu vidējo apmēru mēnesī palielināšanos, kas saistīts ar veikto pensiju indeksāciju 2021. gada oktobrī un ar izmaiņām normatīvajos aktos, kur no 2021. gada 1. janvāra palielinājās minimālās vecuma un invaliditātes pensijas apmērs, attiecīgi palielinot citu minimālo pensiju, pabalstu apmērus, kā arī palielinot atbalstu bērniem apgādnieka nāves gadījumā, palielinājās arī pensiju un pabalstu saņēmēju skaits, ko ietekmēja Covid-19 pandēmijas izplatība.

Valsts speciālā budžeta izdevumi –
3 209 587 181 euro

Valsts sociālās apdrošināšanas speciālajā budžetā sadalījumā pa programmām vislielākā izdevumu daļa 2021. gadā veidojas programmai “Valsts pensiju speciālais budžets” 2 305,3 milj. *euro* jeb 71,8 % no kopējiem bruto izdevumiem (turpmāk – izdevumi), programmai “Invaliditātes, maternitātes un slimības speciālais budžets” 854,2 milj. *euro* jeb 26,6 % no izdevumiem, programmai “Nodarbinātības speciālais budžets” 161,4 milj. *euro* jeb 5,0 % no izdevumiem, savukārt programmai “Darba negadījumu speciālais budžets” – 69,4 milj. *euro* jeb 2,2% no izdevumiem. Vismazākā izdevumu daļa ir programmai “Valsts sociālās apdrošināšanas aģentūras speciālais budžets” 23,2 milj. *euro* jeb 0,7 % no izdevumiem, kas paredzēts, lai nodrošinātu sociālās apdrošināšanas budžeta administrēšanu, reģistrētu sociāli apdrošinātās personas un viņu iemaksas sociāli apdrošinātās personas kontos, kā arī, lai sniegtu iedzīvotājiem sociālās apdrošināšanas pakalpojumus un individuālas konsultācijas par sociālās apdrošināšanas un sociālās palīdzības pakalpojumiem.

5. tabula. Speciālā budžeta izdevumu izmaiņas (euro)

Klasifikācijas kods	Posteņa nosaukums	Budžeta izpilde		Palielinājums (+), samazinājums (-) (1.–2.)	Procentuālās izmaiņas (3./2. x 100)
		pārskata periodā	iepriekšējā pārskata periodā		
A	B	1	2	3	4
II.	IZDEVUMI	3 209 587 181	2 992 645 450	216 941 731	7.2
1.0.	Uzturēšanas izdevumi	3 207 911 963	2 991 457 086	216 454 877	7.2
1.1.	Kārtējie izdevumi	22 893 809	21 077 999	1 815 810	8.6

SKAIDROJUMS PAR KONSOLIDĒTO VALSTS BUDŽETA IZPILDI

Klasifikācijas kods	Posteņa nosaukums	Budžeta izpilde		Palielinājums (+), samazinājums (-) (1.–2.)	Procentuālās izmaiņas (3./2. x 100)
		pārskata periodā	iepriekšējā pārskata periodā		
A	B	1	2	3	4
1.3.	Subsīdijas, dotācijas un sociālie pabalsti	3 180 459 261	2 964 089 158	216 370 103	7.3
7000	Transferti, uzturēšanas izdevumu transferti, pašu resursu maksājumi, starptautiskā sadarbība	4 558 893	6 289 929	-1 731 036	-27.5
1.4.	Kārtējie maksājumi Eiropas Savienības budžetā un starptautiskā sadarbība	19 724	20 534	-810	-3.9
1.5.	Transferti viena budžeta veida ietvaros un uzturēšanas izdevumu transferti starp budžeta veidiem	4 539 169	6 269 395	-1 730 226	-27.6
2.0.	Kapitālie izdevumi	1 675 218	1 188 364	486 854	41.0
2.1.	Pamatkapitāla veidošana	1 675 218	1 188 364	486 854	41.0

2021. gadā valsts sociālās apdrošināšanas speciālā budžeta ieņēmumi pārsniedza izdevumus, veidojot finansiālās bilances pārpalikumu 200,5 milj. *euro*, kas salīdzinājumā ar 2020. gadu palielinājās par 107,2 milj. *euro*.

Valsts konsolidētā ziedojumu un dāvinājumu izpilde

Valsts budžetā 2021. gadā **saņemti** ziedojumi un dāvinājumi 2,6 milj. *euro* vērtībā, kas, salīdzinot ar 2020. gadu, ir par 0,3 milj. *euro* jeb 12,6 % vairāk. Detalizēta informācija skatāma 2021. gada pārskata 3.1.13. pielikumā “Valsts konsolidētā ziedojumu un dāvinājumu izpilde”. Izmaiņas atbilstoši noteiktajam būtiskuma līmenim nav būtiskas (skatīt 6. tabulu), lielākās ziedojumu un dāvinājumu summas 2021. gadā saņēmusi Kultūras ministrija no AS “Latvijas valsts meži” – mērķziedojumi nacionāla mēroga projektiem, organizējot projektu konkursus kultūras projektu atbalstam reģionos, un kultūrvēsturiskā mantojuma saglabāšanai – projektam “Vāgnera nama atjaunošana” mērķziedojums Rīgas Riharda Vāgnera biedrībai, projektam “Latgaliešu valodas apguve izglītības iestādēs Latgalē”, mērķziedojums Latgaliešu valodas, literatūras un kultūrvēstures skolotāju asociācijai, mākslas attīstībai – projektam “Latvijas valsts mežu stipendijas mākslā izveide”, mērķziedojums Latvijas Mākslas akadēmijai, kā arī mērķziedojumi no SIA “Latvijas mobilais telefons” gada balvas pasniegšanai 2021. gadā un SIA “Admirāļu klubs” dažādiem kultūras pasākumiem.

Saņemti ziedojumi un dāvinājumi –
2 587 137 euro

6. tabula. Ziedojumu un dāvinājumu ieņēmumu izmaiņas (*euro*)

Klasifikācijas kods	Posteņa nosaukums	Budžeta izpilde		Palielinājums (+), samazinājums (-) (1.–2.)	Procentuālās izmaiņas (1./2. x 100)
		pārskata periodā	iepriekšējā pārskata periodā		
A	B	1	2	3	4
I.	IEŅĒMUMI KOPĀ	2 587 137	2 296 793	290 344	12.6

SKAIDROJUMS PAR KONSOLIDĒTO VALSTS BUDŽETA IZPILDI

Klasifikācijas kods	Posteņa nosaukums	Budžeta izpilde		Palielinājums (+), samazinājums (-) (1.–2.)	Procentuālās izmaiņas (1./2. x 100)
		pārskata periodā	iepriekšējā pārskata periodā		
A	B	1	2	3	4
1.5.	Transferti	0	30 000	-30 000	-100.0
6.0.	Ziedojumi un dāvinājumi	2 587 137	2 266 793	320 344	14.1

Valsts budžetā saņemto ziedojumu un dāvinājumu **izlietojums** pārskata gadā ir 2,4 milj. *euro* vērtībā, kas, salīdzinot ar 2020. gadu, palielinājies par 0,2 milj. *euro* jeb 7,3 %. Izmaiņas atbilstoši noteiktajam būtiskuma līmenim nav būtiskas (skatīt 7. tabulu), lielākie izdevumi 1,4 milj. *euro* pārskata gadā veikti valsts un pašvaldību budžeta dotācijai komersantiem, biedrībām, nodibinājumiem un fiziskām personām. Lielākos izdevumus veica Kultūras ministrija 1,2 milj. *euro* un Zemkopības ministrija 0,8 milj. *euro*.

Izlietoti ziedojumi un dāvinājumi –
2 390 776 euro

 7. tabula. Ziedojumu un dāvinājumu izlietojuma izmaiņas (*euro*)

Klasifikācijas kods	Posteņa nosaukums	Budžeta izpilde		Palielinājums (+), samazinājums (-) (1.–2.)	Procentuālās izmaiņas (1./2. x 100)
		pārskata periodā	iepriekšējā pārskata periodā		
A	B	1	2	3	4
II.	IZDEVUMI	2 390 776	2 228 898	161 878	7.3
1.0.	Uzturēšanas izdevumi	2 322 858	1 986 737	336 121	16.9
1.1.	Kārtējie izdevumi	432 001	261 209	170 792	65.4
1.3.	Subsīdijas, dotācijas un sociālie pabalsti	1 463 657	1 319 485	144 172	10.9
7000	Transferti, uzturēšanas izdevumu transferti, pašu resursu maksājumi, starptautiskā sadarbība	427 200	406 043	21 157	5.2
1.5.	Transferti viena budžeta veida ietvaros un uzturēšanas izdevumu transferti starp budžeta veidiem	427 200	406 043	21 157	5.2
2.0.	Kapitālie izdevumi	67 918	242 161	-174 243	-72.0
2.1.	Pamatkapitāla veidošana	67 918	242 161	-174 243	-72.0

No valsts budžeta daļēji finansētu atvasinātu publisku personu un budžeta nefinansētu iestāžu konsolidētā pamatdarbība

No valsts budžeta daļēji finansētu atvasinātu publisku personu un budžeta nefinansētu iestāžu pamatdarbības ieņēmumi ir 505,4 milj. *euro* vērtībā, kas salīdzinot ar 2020. gadu, palielinājušies par 47,2 milj. *euro* jeb 10,3 %. (skatīt 8. tabulu). Detalizēta informācija skatāma 2021. gada pārskata 3.1.14. pielikumā “No valsts budžeta daļēji finansētu atvasinātu publisku personu un budžeta nefinansētu iestāžu konsolidētā pamatdarbības izpilde”.

Pamatdarbības ieņēmumi –
505 453 107 euro

Lielākās ieņēmumu izmaiņas veidojas:

postenim “Maksas pakalpojumi un citi pašu ieņēmumi” – ieņēmumi ir 152,8 milj. *euro* vērtībā, kas ir par 16,2 milj. *euro* jeb 11,9 % vairāk nekā 2020. gadā. Būtiskākais pieaugums ir Izglītības un zinātnes ministrijai 12,8 milj. *euro*, Veselības ministrijai 2,9 milj. *euro*, Zemkopības ministrijai 0,5 milj. *euro*. Izmaiņas galvenokārt ietekmēja:

- Izglītības un zinātnes ministrijai ieņēmumu palielinājums par studiju maksām, jo palielinājās studentu skaits maksas studijās, un par Eiropas Sociāla fonda finansējumu projektam “Ārstniecības un ārstniecības atbalsta personāla kvalifikācijas uzlabošanai”;
- Veselības ministrijai ieņēmumu palielinājums par studiju maksām, jo palielinājās ārvalstu studentu skaits. 2021. gadā vidējais ārvalstu studentu skaits ir palielinājies par 151 studentiem, salīdzinot ar 2020. gadu;
- Zemkopības ministrijai ieņēmumu palielinājums par zinātnes projektu īstenošanu.

postenim “Transferti” – ieņēmumi ir 333,6 milj. *euro* vērtībā, kas ir par 37,6 milj. *euro* jeb 12,7 % vairāk nekā 2020. gadā. Būtiskākais pieaugums ir Izglītības un zinātnes ministrijai 16,5 milj. *euro*, Veselības ministrijai 10,2 milj. *euro*, Zemkopības ministrijai 7,9 milj. *euro*. Izmaiņas galvenokārt ietekmēja:

- Izglītības un zinātnes ministrijai ieņēmumu palielinājums rezidentūras attīstības programmai, noslēguma maksājums par Latvijas Universitātes akadēmiskā centra Zinātnes mājas būvniecību un projekta īstenošanu “Individuālo aizsardzības līdzekļu akreditētas testēšanas laboratorijas izveide un akreditācija Rīgas Tehniskajā universitātē”;
- Veselības ministrijai ieņēmumu palielinājums par rezidentu budžeta vietu skaita pieaugumu un rezidentu atalgojuma likmju palielināšanu.
- Zemkopības ministrijai ieņēmumu palielinājums par finansējumu SIA “Bulduru dārzkopības vidusskola”, projektam “NovelForHeritage jaunu ilgtspējīgu risinājumu integrācija kultūras mantojumā” un Latvijas Lauksaimniecības universitātei un tās pārraudzībā esošo zinātnisko institūciju infrastruktūras attīstībai un instucionālās kapacitātes stiprināšanai.

8. tabula. Ieņēmumu no pamatdarbības izmaiņas (*euro*)

Klasifikācijas kods	Posteņa nosaukums	Budžeta izpilde		Palielinājums (+), samazinājums (-) (1.– 2.)	Procentuālās izmaiņas (1./2. x 100)
		pārskata periodā	iepriekšējā pārskata periodā		
A	B	1	2	3	4
I.	IEŅĒMUMI KOPĀ	505 453 107	458 275 525	47 177 582	10.3
3.0.	Maksas pakalpojumi un citi pašu ieņēmumi	152 773 915	136 546 561	16 227 354	11.9
4.0.	Ārvalstu finanšu palīdzība	19 117 814	25 726 596	-6 608 782	-25.7
5.0.	Transferti	333 561 378	296 002 368	37 559 010	12.7

No valsts budžeta daļēji finansētu atvasinātu publisku personu un budžeta nefinansētu iestāžu pamatdarbības kopējie izdevumi 2021. gadā sasniedza 479,5 milj. *euro* vērtībā (skatīt 9. tabulu). Salīdzinot ar 2020. gadu, izdevumi palielinājušies par 38,7 milj. *euro* jeb 8,8 %.

Pamatdarbības izdevumi –
479 552 293euro

SKAIDROJUMS PAR KONSOLIDĒTO VALSTS BUDŽETA IZPILDI

9. tabula. Izdevumu no pamatdarbības izmaiņas (euro)

Klasifikācijas kods	Posteņa nosaukums	Budžeta izpilde		Palielinājums (+), samazinājums (-) (1.-2.)	Procentuālās izmaiņas (1./2. x 100)
		pārskata periodā	iepriekšējā pārskata periodā		
A	B	1	2	3	4
II.	IZDEVUMI	479 552 293	440 872 226	38 680 067	8.8
1.0.	Uzturēšanas izdevumi	421 068 080	379 881 816	41 186 264	10.8
1.1.	Kārtējie izdevumi	378 923 897	340 611 289	38 312 608	11.2
1.2.	Procentu izdevumi	472 138	448 113	24 025	5.4
1.3.	Subsīdijas, dotācijas un sociālie pabalsti	23 142 039	22 275 977	866 062	3.9
7000	Transferti, uzturēšanas izdevumu transferti, pašu resursu maksājumi, starptautiskā sadarbība	18 530 006	16 546 437	1 983 569	12.0
1.4.	Kārtējie maksājumi Eiropas Savienības budžetā un starptautiskā sadarbība	7 112 075	8 004 598	-892 523	-11.2
1.5.	Transferti viena budžeta veida ietvaros un uzturēšanas izdevumu transferti starp budžeta veidiem	11 417 931	8 541 839	2 876 092	33.7
2.0.	Kapitālie izdevumi	58 484 213	60 990 410	-2 506 197	-4.1
2.1.	Pamatkapitāla veidošana	58 480 452	60 977 138	-2 496 686	-4.1
2.2.	Kapitālo izdevumu transferti	3 761	13 272	-9 511	-71.7

Būtiskas izmaiņas galvenokārt veidojas:

postenim “Kārtējie izdevumi” – pārskata periodā izdevumi veikti 378,9 milj. *euro* apmērā, kas, salīdzinot ar 2020. gadu, palielinājās par 38,3 milj. *euro* jeb 11,2%. Būtiskākais šī posteņa izdevumu pieaugums ir, Izglītības un zinātnes ministrijai 23,3 milj. *euro*, Zemkopības ministrijai 8,6 milj. *euro* un Veselības ministrijai 4,6 milj. *euro*. Izdevumu pieaugumu galvenokārt ietekmēja:

- Izglītības un zinātnes ministrijai izdevumu palielinājums par atalgojumu, kas saistīts ar jaunu projektu uzsākšanu un normatīvā akta izmaiņām, nosakot 20 % palielinājumu augstskolu akadēmiskā personāla atalgojumam;
- Zemkopības ministrijai izdevumu palielinājums par atalgojuma pieaugumu saistībā ar normatīvā akta izmaiņām augstskolu akadēmiskajam personālam, kā arī atalgojuma līkņu pieaugumu par uzsāktu projektu īstenošanu;
- Veselības ministrijai izdevumu palielinājums par atalgojuma pieaugumu atbilstoši pieaugošajam studentu skaitam un piesaistīto projektu apjomam.

2021. gadā no valsts budžeta daļēji finansētu atvasinātu publisku personu un budžeta nefinansētu iestāžu pamatdarbības ieņēmumi pārsniedza izdevumus, veidojot finansiālās bilances pārpalikumu 25,9 milj. *euro*, kas salīdzinājumā ar 2020. gadu palielinājies par 8,5 milj. *euro*.

Budžeta nefinansētu iestāžu pamatdarbība

Likuma par budžetu un finanšu vadību 41. panta pirmā daļa nosaka: “Budžeta nefinansētu iestāžu nākamā gada budžetu projektus apstiprināšanai Ministru kabinetā iesniedz ministrijas (pārraudzības institūcijas) līdz kārtējā gada 1. septembrim, un Ministru kabinets tos apstiprina līdz kārtējā gada 15. septembrim”. Valsts konsolidētā budžeta izpildē budžeta nefinansēto iestāžu pamatdarbības ieņēmumi un izdevumi iekļauti no valsts budžeta daļēji finansētu atvasinātu publisku personu un budžeta nefinansētu iestāžu konsolidētā pamatdarbības budžeta izpildē (skatīt 10. tabulu).

Skaidrojumā sniegta kopsavilkuma informācija par budžeta nefinansētu iestāžu¹ pamatdarbības ieņēmumiem un izdevumiem 2021. gadā.

10. tabula. Budžeta nefinansētu iestāžu pamatdarbības ieņēmumi un izdevumi (euro)

Klasi- fikāci- jas kods	Posteņa nosaukums	Likums/plāns gadam				Budžeta izpilde		
		apstiprināts	ar izmaiņām	izmaiņas (2.– 1.)	pārskata periodā	salīdzinot ar		iepriekšējā pārskata periodā
						likumā/plānā gadam apstiprināto (4.– 1.)	likumu/ plānu gadam ar izmaiņām (4.– 2.)	
A	B	1	2	3	4	5	6	7
I.	IEŅĒMUMI KOPĀ	15 278 667	17 350 745	2 072 078	17 838 010	2 559 343	487 265	15 792 280
3.0.	Maksas pakalpojumi un citi pašu ieņēmumi	14 705 716	13 462 894	-1 241 822	14 603 517	-102 199	1 140 623	14 934 532
4.0.	Ārvalstu finanšu palīdzība	480 000	1 429 441	949 441	1 302 598	822 598	-126 843	774 642
5.0.	Transferti	92 951	2 458 410	2 365 459	1 931 895	1 838 944	-526 515	83 106
18.0.0.0.	Valsts budžeta transferti	92 951	2 458 410	-2 365 459	1 931 895	1 838 944	-526 515	83 106
II.	IZDEVUMI KOPĀ	16 278 113	18 869 266	2 591 153	15 464 022	-814 091	-3 405 244	14 593 600
1.0.	Uzturēšanas izdevumi	15 701 769	17 850 723	2 148 954	14 714 396	-987 373	-3 136 327	14 106 092
1.1.	Kārtējie izdevumi	14 263 169	16 368 128	2 104 959	13 235 833	-1 027 336	-3 132 295	12 645 194
1000	Atlīdzība	10 512 287	11 511 126	998 839	10 206 020	-306 267	-1 305 106	9 627 668
2000	Preces un pakalpojumi	3 750 882	4 857 002	1 106 120	3 029 813	-721 069	-1 827 189	3 017 526
7000	Transferti, uzturēšanas izdevumu transferti, pašu resursu maksājumi, starptautiskā sadarbība	1 438 600	1 482 595	43 995	1 478 563	39 963	-4 032	1 460 898
1.4.	Kārtējie maksājumi Eiropas Savienības budžetā un starptautiskā sadarbība	1 188 600	1 215 793	27 193	1 212 101	23 501	-3 692	1 154 483
7700	Starptautiskā sadarbība	1 188 600	1 215 793	27 193	1 212 101	23 501	-3 692	1 154 483
1.5.	Transferti viena budžeta veida ietvaros un uzturēšanas izdevumu transferti	250 000	266 802	16 802	266 462	16 462	-340	306 415

¹ Budžeta nefinansētas institūcijas: valsts aģentūra “Civilās aviācijas aģentūra”, valsts aģentūra “Valsts dzelzceļa tehniskā inspekcija”, Latvijas Republikas Valsts dzelzceļa administrācija, Transporta nelaiemes gadījumu un incidentu izmeklēšanas birojs, Zāļu valsts aģentūra, Patentu valde un valsts aģentūra “Latvijas Nacionālais akreditācijas birojs”

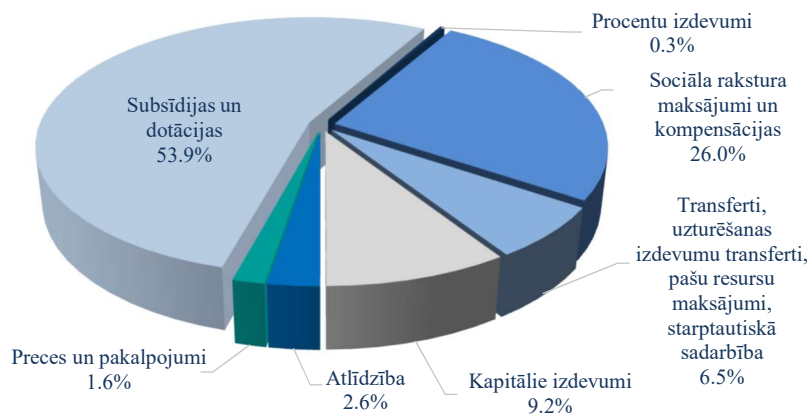
SKAIDROJUMS PAR KONSOLIDĒTO VALSTS BUDŽETA IZPILDI

Klasi- fikāci- jas kods	Posteņa nosaukums	Likums/plāns gadam				Budžeta izpilde		
		apstiprināts	ar izmaiņām	izmaiņas (2.– 1.)	pārskata periodā	salīdzinot ar		iepriekšējā pārskata periodā
						likumā/plānā gadam apstiprināto (4.– 1.)	likumu/ plānu gadam ar izmaiņām (4.– 2.)	
A	B	1	2	3	4	5	6	7
	starp budžeta veidiem							
7800	No valsts budžeta daļēji finansētu atvasināto publisko personu un budžeta nefinansētu iestāžu transferti un uzturēšanas izdevumu transferti	250 000	266 802	16 802	266 462	16 462	-340	306 415
2.0.	Kapitālie izdevumi	576 344	1 018 543	442 199	749 626	173 282	-268 917	487 508
2.1.	Pamatkapitāla veidošana	576 344	1 018 543	442 199	749 626	173 282	-268 917	487 508
III.	IEŅĒMUMU PĀRSNIEGUMS (+), DEFICĪTS (-) (I. – II.)	-999 446	-1 518 521	-519 075	2 373 988	3 373 434	3 892 509	1 198 680
IV.	Finansēšana	999 446	1 518 521	519 075	-2 373 988	-3 373 434	-3 892 509	-1 198 680
F2001 0000	Naudas līdzekļi un noguldījumi (bilances aktīvā)	999 446	1 518 521	519 075	-2 373 988	-3 373 434	-3 892 509	-1 198 680
	Maksas pakalpojumu un citu pašu ieņēmumu naudas līdzekļu atlikumu izmaiņas (palielinājums (-) vai samazinājums (+))	999 446	1 518 521	519 075	-2 373 988	-3 373 434	-3 892 509	-1 198 680

Valsts apdraudējuma un tā seku novēršanas un pārvarēšanas, īpašo atbalsta mehānismu īstenošanas un Covid-19 izplatības ierobežošanas pasākumu budžeta izpilde

13 ministrijās un 11 centrālajās valsts iestādēs 2021. gada pārskatos sniegta informācija par pamatbudžeta līdzekļu izlietojumu 1 929,4 milj. euro apmērā (skatīt 5. attēlu) un speciālā budžeta līdzekļu izlietojumu 77,6 milj. euro apmērā valsts apdraudējuma un tā seku novēršanas un pārvarēšanas, īpašo atbalsta mehānismu īstenošanas un Covid-19 izplatības ierobežošanas pasākumiem, savukārt 3 centrālajās valsts iestādes šādus līdzekļus nav uzrādījušas.

Lielāko izdevumu daļu pamatbudžetā veido



5. attēls. Ministriju un centrālo valsts iestāžu izdevumi valsts apdraudējuma un tā seku novēršanas un pārvarēšanas, īpašo atbalsta mehānismu īstenošanas un Covid-19 izplatības ierobežošanas pasākumu struktūra 2021. gadā, %

postenis “Subsīdijas un dotācijas” – 1 040,4 milj. *euro* jeb 53,9 % no kopējiem izdevumiem. Lielākos izdevumus veica:

- Finanšu ministrija 513,8 milj. *euro* – sniedza atbalstu Covid-19 krīzes skarto uzņēmumu apgrozāmo līdzekļu plūsmas nodrošināšanai un atbalstu par dīkstāvi nodokļu maksātājiem to darbības turpināšanai Covid-19 pandēmijas izraisītās krīzes apstākļos;
- Veselības ministrija 418,3 milj. *euro* – sniedza finansējumu piemaksām ārstniecības iestāžu personām un citiem nodarbinātajiem par darbu paaugstināta riska un slodzes apstākļos saistībā ar Covid-19 infekcijas uzliesmojumu un tā seku novēršanu, medicīnisko iekārtu un papildaprīkojuma iegādi (t.sk., mākslīgās plaušu ventilācijas papildaprīkojuma iegādei) un finansējumu Covid-19 testēšanas jaudas palielināšanai un jaunu infekcijas vīrusu celmu vai paveidu agrīnai atklāšanai (attīstot vīrusa sekvecēšanas metodi);
- Ekonomika ministrija 28,2 milj. *euro* – maksājumi AS “Attīstības finanšu institūcija Altum” rezerves kapitālā krīzes garantiju programmas un krīzes aizdevumu programmas finansēšanai, atbalsts grantu izmaksas nodrošināšanai sporta centriem un tirdzniecības centriem, kuru darbību ietekmēja Covid-19 izplatība.

Postenim “Sociāla rakstura maksājumi un kompensācijas” izlietots 500,7 milj. *euro* jeb 25,9 % no kopējiem izdevumiem. Izdevumus veica:

- Labklājības ministrija 331,9 milj. *euro* – vienreizēja pabalsta izmaksa 200 *euro* apmērā Covid-19 infekcijas izplatības seku pārvarēšanai, vienreizēja pabalsta izmaksa par katru bērnu 500 *euro* apmērā un slimības pabalsta izmaksa, lai segtu izdevumus par slimības pabalstiem saistībā ar Covid-19 izplatības sekām;
- Finanšu ministrija 168,6 milj. *euro* – lai nodrošinātu atbalsta sniegšanu nodokļu maksātājiem – algu subsīdijas un atbalsts par dīkstāvi Covid-19 krīzes apstākļos.

Atbalsta pasākumi uzrādīti postenī “Akcijas un cita līdzdalībā komersantu pašu kapitālā” – 165,5 milj. *euro*, lai nodrošinātu krīzes pārvarēšanu un stabilizētu ekonomisko situāciju nozarē, palielināts pamatkapitāls sekojošām kapitālsabiedrībām: AS “Air Baltic Corporation”, VAS “Starptautiskā lidosta “Rīga””, VSIA “Bērnu klīniskās universitātes slimnīcai,” VSIA “Bērnu klīniskās universitātes slimnīcai”, VSIA “Paula Stradiņa klīniskās universitātes slimnīcai”, VSIA “Slimnīcai “Gintermuiža””, SIA “Rīgas Austrumu klīniskās universitātes slimnīcai”, VSIA “Daugavpils psihoneiroloģiskā slimnīca”, VSIA “Nacionālais rehabilitācijas centrs “Vaivari”” un VSIA “Strenču psihoneiroloģiskā slimnīcai”.

Speciālajā budžetā lielāko izdevumu daļu veido postenis “Sociāla rakstura maksājumi un kompensācijas”, kuram izlietots 77,2 milj. *euro* jeb 99,5% no kopējiem izdevumiem. Sniegti slimības pabalsti no pirmās darbnespējas dienas, ja personai izsniegta darbnespējas lapa sakarā ar saslimšanu ar Covid-19 vai atrašanos mājās karantīnā, sniegti bezdarbnieku pabalsti.

Konsolidācija

Pārskatā konsolidēti dati pa budžeta veidiem (pamatbudžets, speciālais budžets, ziedojumi un dāvinājumi) un starp šiem budžeta veidiem.

Konsolidāciju veic, summējot visus pārskatos uzrādītos rādītājus un izslēdzot savstarpēji atbilstošus ieņēmumu un izdevumu posteņus, pilnībā konsolidē izdevumu un ieņēmumu transfertu savstarpējos darījumus.

Valsts konsolidētajā budžetā, konsolidējot starpbudžetu (pamatbudžetu, speciālo budžetu, ziedojumus un dāvinājumus, un no valsts budžeta daļēji finansētu atvasinātu publisku personu un budžeta nefinansētu iestāžu pamatdarbību un citus budžetus) darījumus, izslēgtas šādas pozīcijas:

Ieņēmumi/izdevumi – 659 857 903 euro vērtībā, t.sk.:

- pakalpojumu izdevumi (izdevumu EKK 2200, ieņēmumu kods 8.4.0.0.) – 66 715 euro vērtībā;
- procentu izdevumi (izdevumu EKK 4300, ieņēmumu kodi 8.4.0.0. un 22.6.0.0.) – 2 567 802 euro vērtībā;
- valsts budžeta uzturēšanas izdevumu transferti (izdevumu EKK 7100, ieņēmumu kodi 18.2.0.0. un 18.4.0.0.) – 317 238 151 euro vērtībā;
- valsts budžeta uzturēšanas izdevumu transferti citiem budžetiem noteiktam mērķim (izdevumu EKK 7300, ieņēmumu kods 18.3.0.0.) – 78 511 051 euro vērtībā;
- pārējie valsts budžeta uzturēšanas izdevumu transferti citiem budžetiem (izdevumu EKK 7400, ieņēmumu kods 18.3.0.0.) – 223 265 527 euro vērtībā;
- no valsts budžeta daļēji finansētu atvasinātu publisku personu un budžeta nefinansētu iestāžu uzturēšanas izdevumu transferti (izdevumu EKK 7800, ieņēmumu kodi 12.3.0.0., 17.1.0.0. un 17.4.0.0.) – 7 454 444 euro vērtībā;
- valsts budžeta kapitālo izdevumu transferti (izdevumu EKK 9100, ieņēmumu kods 18.2.0.0.) – 529 725 euro vērtībā;
- valsts budžeta transferti kapitālajiem izdevumiem citiem budžetiem noteiktam mērķim (izdevumu EKK 9500, ieņēmumu kods 18.3.0.0.) – 24 560 126 euro vērtībā;
- pārējie valsts budžeta kapitālo izdevumu transferti citiem budžetiem (izdevumu EKK 9700, ieņēmumu kods 18.3.0.0.) – 5 660 601 euro vērtībā;
- no valsts budžeta daļēji finansētu atvasinātu publisku personu un budžeta nefinansētu iestāžu uzturēšanas izdevumu transferti (izdevumu EKK 9800, ieņēmumu kodi 12.3.0.0., 17.1.0.0. un 17.4.0.0.) – 3 761 euro vērtībā.

Valsts pamatbudžeta ieņēmumi un izdevumi konsolidēti **48 441 166 euro** vērtībā šādās budžeta izpildes pozīcijās:

- valsts budžeta uzturēšanas izdevumu transferti no valsts pamatbudžeta dotācijas no vispārējiem ieņēmumiem uz valsts pamatbudžetu (izdevumu EKK 7131, ieņēmumu kods 18.1.3.1.) – 10 726 481 euro vērtībā;
- valsts budžeta uzturēšanas izdevumu transferti no valsts pamatbudžeta ārvalstu finanšu palīdzības līdzekļiem uz valsts pamatbudžetu (izdevumu EKK 7132, ieņēmumu kods 18.1.3.2.) – 2 824 121 euro vērtībā;
- pārējie valsts budžeta uzturēšanas izdevumu transferti no valsts pamatbudžeta uz valsts pamatbudžetu (izdevumu EKK 7139, ieņēmumu kodi 18.1.3.9. un 12.3.0.0.) – 2 794 156 euro vērtībā;
- atmaksa valsts pamatbudžetā par valsts budžeta iestāžu veiktajiem uzturēšanas izdevumiem Eiropas Savienības politiku instrumentu un pārējās ārvalstu finanšu palīdzības līdzfinansētajos projektos (pasākumos) (izdevumu EKK 7500, ieņēmumu kodi 21.2.1.0. un 21.7.2.0.) – 23 180 261 euro vērtībā;
- izdevumi subsīdijām un dotācijām komersantiem, biedrībām un nodibinājumiem (izdevumu EKK 3200, ieņēmumu kods 12.3.0.0.) – 8 914 454 euro vērtībā;
- procentu izdevumi (izdevumu EKK 4300, ieņēmumu kodi 8.4.0.0. un 21.1.4.0.) – 1 693 euro vērtībā.

No valsts budžeta daļēji finansētu atvasināto publisko personu un budžeta nefinansētu iestāžu pamatdarbības ieņēmumi un izdevumi konsolidēti **984 057 euro** vērtībā šādā budžeta izpildes pozīcijā:

- no valsts budžeta daļēji finansētu atvasināto publisko personu un budžeta nefinansētu iestāžu savstarpējie transferti (izdevumu EKK 7840, ieņēmumu kods 17.4.0.0.) – 2 110 323 euro vērtībā.

Likuma par valsts budžetu 1.pielikuma "Valsts konsolidētais budžets" izpilde

(euro)

Posteņa nosaukums	Pielikuma numurs	Likums/ plāns gadam		Budžeta izpilde	
		apstiprināts	ar izmaiņām	pārskata periodā	iepriekšējā pārskata periodā
A	B	1	2	3	4
KA Valsts budžeta ieņēmumi (PA+SA)		9 585 268 895	9 672 721 791	10 510 997 865	9 329 389 064
Valsts pamatbudžeta ieņēmumi (bruto)	3.1.2.	6 688 071 829	6 775 522 619	7 418 639 075	6 442 650 441
Nodokļu ieņēmumi		4 927 716 778	4 927 716 778	5 329 148 853	4 502 263 045
Ienākuma nodokļi		708 235 148	708 235 148	758 337 298	570 742 731
Ieņēmumi no iedzīvotāju ienākuma nodokļa		444 311 585	444 311 585	477 257 914	363 290 316
Ieņēmumi no juridisko personu ienākuma nodokļa		263 923 563	263 923 563	281 079 384	207 452 297
Uzņēmuma ienākuma nodoklis		263 923 563	263 923 563	281 079 384	207 452 297
Ieņēmumi no solidaritātes nodokļa		x	x	x	118
Sociālās apdrošināšanas iemaksas - kopā		97 739 681	97 739 681	103 016 147	97 333 907
Valsts sociālās apdrošināšanas obligātās iemaksas		x	x	-1 068 909	x
Ieņēmumi valsts pamatbudžetā no valsts sociālās apdrošināšanas obligāto iemaksu sadales veselības aprūpes finansēšanai		97 739 681	97 739 681	104 085 056	97 333 907
Ieņēmumi, kas iemaksāti vienotajā nodokļu kontā		x	x	346 034 461	x
Nodokļi par pakalpojumiem un precēm		4 065 841 949	4 065 841 949	4 051 104 271	3 786 467 413
Pievienotās vērtības nodoklis		2 735 617 430	2 735 617 430	2 762 492 961	2 544 658 859
Akcīzes nodoklis		1 116 019 000	1 116 019 000	1 104 840 466	1 059 684 008
Nodokļi atsevišķām precēm un pakalpojumu veidiem		182 997 908	182 997 908	147 489 601	155 651 822
Azartspēļu nodoklis		48 218 000	48 218 000	16 276 905	28 074 674
Izložu nodoklis		3 100 000	3 100 000	3 654 127	3 561 853
Elektroenerģijas nodoklis		4 816 000	4 816 000	5 042 752	4 799 133
Transportlīdzekļa ekspluatācijas nodoklis		103 663 908	103 663 908	99 992 936	97 446 407
Uzņēmumu vieglo transportlīdzekļu nodoklis		23 200 000	23 200 000	22 522 881	21 769 755
Nodokļi un maksājumi par tiesībām lietot atsevišķas preces		31 207 611	31 207 611	36 281 243	26 472 724
Dabas resursu nodoklis		31 207 611	31 207 611	36 281 243	26 472 724
Muitas nodoklis		55 900 000	55 900 000	70 732 686	47 719 521
Citiem budžetiem sadalāmie nodokļi		x	x	x	-527
Nodokļu ieņēmumi, kas kompleksi apvieno dažādu nodokļu ieņēmumu grupas		x	x	-76 010	x
Nenodokļu ieņēmumi		452 722 647	452 722 647	620 431 934	547 984 863
Ieņēmumi no maksas pakalpojumiem un citi pašu ieņēmumi – kopā		104 244 698	119 611 132	115 861 671	106 404 540
Ārvalstu finanšu palīdzība		1 200 309 088	1 266 740 762	1 345 876 887	1 280 212 386
Transferti		3 078 618	8 731 300	7 319 730	5 785 607
Valsts pamatbudžetā saņemtie transferti no valsts speciālā budžeta		x	32 360	18 404	12 930
Pašvaldību budžeta transferti		208 654	1 476 168	839 943	515 497
No valsts budžeta daļēji finansēto atvasināto publisko personu un budžeta nefinansēto iestāžu transferti		2 869 964	7 222 772	6 461 383	5 257 180
<i>mīnus transferts no valsts speciālā budžeta</i>		x	32 360	18 404	12 930
PA Valsts pamatbudžeta ieņēmumi (neto)		6 688 071 829	6 775 490 259	7 418 620 671	6 442 637 511
Valsts speciālā budžeta ieņēmumi (bruto)	3.1.5.	3 151 020 090	3 215 234 639	3 410 111 666	3 107 556 705
Nodokļu ieņēmumi		2 840 359 424	2 840 359 424	3 018 049 387	2 815 867 984
Sociālās apdrošināšanas iemaksas - kopā		2 840 359 424	2 840 359 424	3 018 049 387	2 815 867 984
Nenodokļu ieņēmumi		56 821 537	56 821 537	74 292 189	70 862 971
Ieņēmumi no maksas pakalpojumiem un citi pašu ieņēmumi – kopā		16 105	16 105	1 153	1 319
Transferti		253 823 024	318 037 573	317 768 937	220 824 431
Pašvaldību budžeta transferti		x	34 466	34 465	19 279
<i>mīnus transferts no valsts pamatbudžeta</i>		253 823 024	318 003 107	317 734 472	220 805 152
SA Valsts speciālā budžeta ieņēmumi (neto)		2 897 197 066	2 897 231 532	3 092 377 194	2 886 751 553
KB Valsts budžeta izdevumi (KB1+KB2)		10 764 811 284	12 922 986 385	12 290 991 019	10 432 107 635
KB1 Valsts budžeta uzturēšanas izdevumi (PB1+SB1)		10 142 082 422	12 016 025 836	11 482 117 964	9 641 221 055
KB2 Valsts budžeta kapitālie izdevumi (PB2+SB2)		622 728 862	906 960 549	808 873 055	790 886 580
Valsts budžeta finansiālā bilance (KA-KB)		-1 179 542 389	-3 250 264 594	-1 779 993 154	-1 102 718 571
Finansēšana:		1 179 542 389	3 250 264 594	1 779 993 154	1 102 718 571
Aizņēmumi		1 613 013 376	3 897 728 384	2 244 119 006	1 839 014 015
Aizdevumi		-484 457 337	-484 457 337	-198 862 121	-172 747 513
Naudas līdzekļi		523 774 644	565 053 814	33 209 314	-161 325 095
Maksas pakalpojumu un citu pašu ieņēmumu naudas līdzekļu atlikumu izmaiņas palielinājums (-) vai samazinājums (+)		9 316 492	19 071 965	66 427 611	-189 064 672

(euro)

Posteņa nosaukums	Pielikuma numurs	Likums/ plāns gadam		Budžeta izpilde	
		apstiprināts	ar izmaiņām	pārskata periodā	iepriekšējā pārskata periodā
A	B	1	2	3	4
Ārvalstu finanšu palīdzības naudas līdzekļu atlikumu izmaiņas palielinājums (-) vai samazinājums (+)		8 436 516	40 083 048	-31 485 584	-30 096 919
Valsts speciālā budžeta naudas līdzekļu atlikumu izmaiņas palielinājums (-) vai samazinājums (+)		21 564 299	21 441 464	-200 524 485	-114 911 255
Naudas līdzekļu aizdevumiem atlikumu izmaiņas palielinājums (-) vai samazinājums (+)		484 457 337	484 457 337	198 791 772	172 747 751
Akcijas un cita līdzdalība komersantu pašu kapitālā		-472 788 294	-728 060 267	-298 473 045	-402 222 836
Valsts pamatbudžeta izdevumi (bruto)	3.1.4.	7 846 049 919	10 004 345 749	9 399 156 714	7 660 280 267
<i>mīnus transferts valsts speciālajam budžetam</i>		<i>253 823 024</i>	<i>318 003 107</i>	<i>317 734 472</i>	<i>220 805 152</i>
PB Valsts pamatbudžeta izdevumi (neto)		7 592 226 895	9 686 342 642	9 081 422 242	7 439 475 115
Valsts pamatbudžeta uzturēšanas izdevumi (bruto)		7 224 852 018	9 098 722 652	8 591 429 152	6 870 488 336
<i>mīnus transferts valsts speciālajam budžetam</i>		<i>253 246 109</i>	<i>317 473 382</i>	<i>317 204 747</i>	<i>220 711 437</i>
PB1 Valsts pamatbudžeta uzturēšanas izdevumi (neto)		6 971 605 909	8 781 249 270	8 274 224 405	6 649 776 899
Valsts pamatbudžeta kapitālie izdevumi (bruto)		621 197 901	905 623 097	807 727 562	789 791 931
<i>mīnus transferts valsts speciālajam budžetam</i>		<i>576 915</i>	<i>529 725</i>	<i>529 725</i>	<i>93 715</i>
PB2 Valsts pamatbudžeta kapitālie izdevumi (neto)		620 620 986	905 093 372	807 197 837	789 698 216
Valsts pamatbudžeta finansiālā bilance		-1 157 978 090	-3 228 823 130	-1 980 517 639	-1 217 629 826
Finansēšana		1 157 978 090	3 228 823 130	1 980 517 639	1 217 629 826
Aizņēmumi		1 613 013 376	3 897 728 384	2 244 119 006	1 839 014 015
Aizdevumi		-484 457 337	-484 457 337	-198 862 121	-172 747 513
Naudas līdzekļi		502 210 345	543 612 350	233 733 799	-46 413 840
Maksas pakalpojumu un citu pašu ieņēmumu naudas līdzekļu atlikumu izmaiņas palielinājums (-) vai samazinājums (+)		9 316 492	19 071 965	66 427 611	-189 064 672
Ārvalstu finanšu palīdzības naudas līdzekļu atlikumu izmaiņa palielinājums (-) vai samazinājums (+)		8 436 516	40 083 048	-31 485 584	-30 096 919
Naudas līdzekļu aizdevumiem atlikumu izmaiņas palielinājums (-) vai samazinājums (+)		484 457 337	484 457 337	198 791 772	172 747 751
Akcijas un cita līdzdalība komersantu pašu kapitālā		-472 788 294	-728 060 267	-298 473 045	-402 222 836
Valsts speciālā budžeta izdevumi (bruto)	3.1.5.	3 172 584 389	3 236 676 103	3 209 587 181	2 992 645 450
<i>mīnus transferts valsts pamatbudžetam</i>		<i>0</i>	<i>32 360</i>	<i>18 404</i>	<i>12 930</i>
SB Valsts speciālā budžeta izdevumi (neto)		3 172 584 389	3 236 643 743	3 209 568 777	2 992 632 520
Valsts speciālā budžeta uzturēšanas izdevumi (bruto)		3 170 476 513	3 234 808 926	3 207 911 963	2 991 457 086
<i>mīnus transferts valsts pamatbudžetam</i>		<i>x</i>	<i>32 360</i>	<i>18 404</i>	<i>12 930</i>
SB1 Valsts speciālā budžeta uzturēšanas izdevumi (neto)		3 170 476 513	3 234 776 566	3 207 893 559	2 991 444 156
Valsts speciālā budžeta kapitālie izdevumi (bruto)		2 107 876	1 867 177	1 675 218	1 188 364
SB2 Valsts speciālā budžeta kapitālie izdevumi (neto)		2 107 876	1 867 177	1 675 218	1 188 364
Valsts speciālā budžeta finansiālā bilance		-21 564 299	-21 441 464	200 524 485	114 911 255
Finansēšana:		21 564 299	21 441 464	-200 524 485	-114 911 255
Naudas līdzekļi		21 564 299	21 441 464	-200 524 485	-114 911 255
Procentos no IKP:					
Valsts budžeta ieņēmumi		31.93%	32.22%	31.98%	31.80%
Valsts budžeta izdevumi		35.86%	43.05%	37.40%	35.56%
Valsts budžeta finansiālā bilance		-3.93%	-10.83%	-5.42%	-3.76%
<i>IKP milj.eiro</i>		<i>30 022.0</i>	<i>30 022.0</i>	<i>32 866.5</i>	<i>29 334.0</i>

Likuma par valsts budžetu 2. pielikuma "Valsts budžeta ieņēmumi" izpilde

I Valsts pamatbudžeta ieņēmumi

(euro)

Klasifikācijas kods	Posteņa nosaukums	Likums/plāns gadam		Budžeta izpilde	
		apstiprināts	ar izmaiņām	pārskata periodā	iepriekšējā pārskata periodā
A	B	1	2	4	5
	Ieņēmumi - kopā	6 688 071 829	6 775 522 619	7 418 639 075	6 442 650 441
1.0.	Nodokļu ieņēmumi	4 927 716 778	4 927 716 778	5 329 148 853	4 502 263 045
1.0.0.0.	Ienākuma nodokļi	708 235 148	708 235 148	758 337 298	570 742 731
1.1.0.0.	Ieņēmumi no iedzīvotāju ienākuma nodokļa	444 311 585	444 311 585	477 257 914	363 290 316
1.2.0.0.	Ieņēmumi no uzņēmumu ienākuma nodokļa	263 923 563	263 923 563	281 079 384	207 452 297
1.2.1.0.	Uzņēmumu ienākuma nodoklis	263 923 563	263 923 563	281 079 384	207 452 297
1.3.0.0.	Ieņēmumi no solidaritātes nodokļa	x	x	0	118
2.0.0.0.	Sociālās apdrošināšanas iemaksas - kopā	97 739 681	97 739 681	103 016 147	97 333 907
2.2.0.0.	Valsts sociālās apdrošināšanas obligātās iemaksas	x	x	-1 068 909	0
2.5.0.0.	Ieņēmumi valsts pamatbudžetā no valsts sociālās apdrošināšanas obligāto iemaksu sadales veselības aprūpes finansēšanai	97 739 681	97 739 681	104 085 056	97 333 907
3.0.0.0.	Ieņēmumi, kas iemaksāti vienotajā nodokļu kontā	x	x	346 034 461	x
4.0.0.0.	Īpašuma nodokļi	x	x	0	-527
5.0.0.0.	Nodokļi par pakalpojumiem un precēm	4 065 841 949	4 065 841 949	4 051 104 271	3 786 467 413
5.1.0.0.	Pievienotās vērtības nodoklis	2 735 617 430	2 735 617 430	2 762 492 961	2 544 658 859
5.2.0.0., 5.3.0.0.	Akcīzes nodoklis	1 116 019 000	1 116 019 000	1 104 840 466	1 059 684 008
5.4.0.0.	Nodokļi atsevišķām precēm un pakalpojumu veidiem	182 997 908	182 997 908	147 489 601	155 651 822
5.4.1.0.	Azartspēļu nodoklis	48 218 000	48 218 000	16 276 905	28 074 674
5.4.2.0.	Izložu nodoklis	3 100 000	3 100 000	3 654 127	3 561 853
5.4.4.0.	Elektroenerģijas nodoklis	4 816 000	4 816 000	5 042 752	4 799 133
5.4.5.0.	Transportlīdzekļa ekspluatācijas nodoklis	103 663 908	103 663 908	99 992 936	97 446 407
5.4.6.0.	Uzņēmumu vieglo transportlīdzekļu nodoklis	23 200 000	23 200 000	22 522 881	21 769 755
5.5.0.0.	Nodokļi un maksājumi par tiesībām lietot atsevišķas preces	31 207 611	31 207 611	36 281 243	26 472 724
5.5.3.0.	Dabas resursu nodoklis	31 207 611	31 207 611	36 281 243	26 472 724
6.0.0.0.	Muitas nodoklis	55 900 000	55 900 000	70 732 686	47 719 521
7.0.0.0.	Ieņēmumi no speciālajiem nodokļu režīmiem	x	x	-76 010	0
2.0.	Nenodokļu ieņēmumi	452 722 647	452 722 647	620 431 934	547 984 863
8.0.0.0.	Ieņēmumi no uzņēmējdarbības un īpašuma	229 733 254	229 733 254	334 772 036	299 195 847
8.2.0.0.	Ieņēmumi no Latvijas Bankas maksājuma	x	x	x	5 431 058
8.3.0.0.	Ieņēmumi no dividendēm (ieņēmumi no valsts (pašvaldību) kapitāla izmantošanas)	193 717 254	193 717 254	229 683 243	234 734 417
8.4.0.0.; 8.6.0.0.	Procentu ieņēmumi	7 600 000	7 600 000	9 471 416	8 122 476
8.4.0.0.	Procentu ieņēmumi par aizdevumiem	7 500 000	7 500 000	8 868 655	7 444 430
8.6.0.0.	Procentu ieņēmumi par depozītiem, kontu atlikumiem, valsts parāda vērtspapīriem un atlikto maksājumu	100 000	100 000	602 761	678 046
8.7.0.0.	Ieņēmumi no atsavināto finanšu instrumentu rezultāta	1 000 000	1 000 000	1 017 984	4 517 588
8.9.0.0.	Pārējie finanšu ieņēmumi ¹	27 416 000	27 416 000	94 599 393	46 390 308
8.9.3.0.	Ieņēmumi no Latvijai piešķirto emisijas kvotu izsolišanas un darījumiem ar gada emisijas vienībām un Latvijai piešķirtajām emisijas kvotām	27 416 000	27 416 000	62 449 925	42 299 655
9.0.0.0.	Valsts (pašvaldību) nodevas un kancelejas nodevas	158 463 197	158 463 197	151 907 110	140 205 331
9.1.0.0.	Valsts nodevas par valsts sniegto nodrošinājumu un juridiskajiem un citiem pakalpojumiem	85 553 124	85 553 124	83 417 808	73 605 175
9.2.0.0.	Valsts nodevas par speciālu atļauju (licenču) izsniegšanu un profesionālās kvalifikācijas atbilstības dokumentu reģistrāciju	7 506 002	7 506 002	8 520 208	8 208 474
9.3.0.0.	Speciāliem mērķiem paredzētās valsts nodevas	65 394 531	65 394 531	59 962 852	58 381 676
9.3.4.0.	Izložu un azartspēļu nodeva	3 651 520	3 651 520	4 142 343	3 626 097
9.3.5.0.	Uzņēmējdarbības riska valsts nodeva	1 139 348	1 139 348	1 035 186	1 152 324
9.3.7.0.	Numerācijas lietošanas tiesību ikgadēja valsts nodeva	163 000	163 000	168 375	156 962
9.3.8.0.	Valsts nodeva par naftas produktu drošības rezervju uzturēšanu	23 230 997	23 230 997	16 120 880	18 367 884
9.3.9.0.	Pārējās speciāliem mērķiem paredzētās valsts nodevas	37 209 666	37 209 666	38 496 068	35 078 409
9.3.9.1.	Finanšu stabilitātes nodeva	4 785 000	4 785 000	7 625 466	5 985 563
9.3.9.2.	Autoceļu lietošanas nodeva	31 370 000	31 370 000	29 960 542	28 411 178
9.3.9.3.	Valsts nodeva par Ieroču aprites likumā paredzētā kontrolsāvienu ar vītņstobra šaujammieroci izdarīšanu un par šaujammieroča un lielas enerģijas pneimatiskā ieroča deaktivizēšanas apliecinājuma izsniegšanu un par salūtieroča (akustiskā ieroča) apliecinājuma izsniegšanu	80 161	80 161	98 578	94 287
9.3.9.9.	Speciāliem mērķiem paredzētās valsts nodevas, kas nav minētas citos koda 9.3.9.0. apakškodos	974 505	974 505	811 482	587 381
9.9.0.0.	Pārējās nodevas, kas ieskaitītas valsts budžetā	9 540	9 540	6 242	10 006
10.0.0.0.	Naudas sodi un sankcijas	32 977 348	32 977 348	37 415 278	37 771 199
12.0.0.0., 13.0.0.0.	Pārējie nenodokļu ieņēmumi - kopā	31 548 848	31 548 848	96 337 510	70 812 486
3.0.	Ieņēmumi no maksas pakalpojumiem un citi pašu ieņēmumi - kopā	104 244 698	119 611 132	115 861 671	106 404 540
4.0.	Ārvalstu finanšu palīdzība	1 200 309 088	1 266 740 762	1 345 876 887	1 280 212 386
20.7.0.0.	Atmaksas valsts budžetā par neatbilstoši veiktajiem izdevumiem par Eiropas Savienības politiku instrumentu un pārējās ārvalstu finanšu palīdzības finansēto projektu (pasākumu) īstenošanu	x	x	2 131 366	2 761 938

(euro)

Klasifikācijas kods	Posteņa nosaukums	Likums/plāns gadam		Budžeta izpilde	
		apstiprināts	ar izmaiņām	pārskata periodā	iepriekšējā pārskata periodā
A	B	1	2	4	5
21.1.9.3.	Ieņēmumi no saņemtajām atmaksām par iepriekšējos saimnieciskajos gados pārskaitītajiem līdzekļiem Eiropas Savienības politiku instrumentu un pārējās ārvalstu finanšu palīdzības līdzfinansēto projektu (pasākumu) īstenošanai	x	x	289 122	113 449
21.1.9.4.	Ieņēmumi no vadošā partnera partneru grupas īstenotajiem ārvalstu finanšu palīdzības projektiem	x	x	70 844	57 346
5.0.	Transferti	3 078 618	8 731 300	7 319 730	5 785 607
17.0.0.0.	No valsts budžeta daļēji finansēto atvasināto publisko personu un budžeta nefinansēto iestāžu transferti	2 869 964	7 222 772	6 461 383	5 257 180
18.4.0.0.	Valsts pamatbudžetā saņemtie transferti no valsts speciālā budžeta	x	32 360	18 404	12 930
19.0.0.0.	Pašvaldību budžetu transferti	208 654	1 476 168	839 943	515 497

1 t.sk. papildemisijas prēmija 32 149 468 EUR (EKK 8.9.9.0. Pārējie iepriekš neklasificētie finanšu ieņēmumi)

II Valsts pamatbudžetā iemaksājamās valsts nodevas un citi maksājumi no valsts institūciju sniegtajiem pakalpojumiem un veiktās darbības

(euro)

Klasifikācijas kods	Posteņa nosaukums	Likums/plāns gadam		Budžeta izpilde	
		apstiprināts	ar izmaiņām	pārskata periodā	iepriekšējā pārskata periodā
A	B	1	2	4	5
	Ieņēmumi valsts pamatbudžetā - kopā	136 357 814	136 357 814	136 029 800	123 155 792
	Ārlietu ministrija	7 509 000	7 509 000	2 566 015	2 444 992
9.1.9.1.	Nodeva par konsulāro amatpersonu sniegtajiem pakalpojumiem	7 369 000	7 369 000	2 331 003	2 318 111
9.2.1.6.	Nodeva par speciālu atļauju (licenču) izsniegšanu stratēģiskas nozīmes preču darījumiem	140 000	140 000	235 012	126 881
	Ekonomikas ministrija	29 290 762	29 290 762	22 707 877	24 820 895
9.2.1.9.	Pārējās nodevas par speciālu atļauju (licenču) izsniegšanu atsevišķiem komercdarbības veidiem	14 840	14 840	9 600	10 924
9.2.9.2.	Valsts nodeva par reģistrācijas darbībām būvkomersantu reģistrā	3 616 500	3 616 500	3 365 124	3 552 442
9.2.9.9.	Valsts nodevas par speciālu atļauju (licenču) izsniegšanu vai profesionālās kvalifikācijas attīstības dokumentu reģistrāciju, kas nav minētas citos koda 9.2.9.0. apakškodos	1 389 440	1 389 440	2 373 590	2 302 264
9.3.8.0.	Valsts nodeva par naftas produktu drošības rezervju uzturēšanu	23 230 997	23 230 997	16 120 880	18 367 884
9.3.9.9.	Speciāliem mērķiem paredzētās valsts nodevas, kas nav minētas citos koda 9.3.9.0. apakškodos	974 505	974 505	811 482	587 381
12.3.9.9.	Pārējie dažādi nenodokļu ieņēmumi, kas nav iepriekš klasificēti šajā klasifikācijā	64 480	64 480	27 200	0
	Finanšu ministrija	6 104 946	6 104 946	11 791 013	3 037 099
9.2.1.4.	Nodeva par speciālu atļauju (licenču) izsniegšanu komercdarbībai ar akcīzes precēm	132 000	132 000	131 925	150 151
9.2.6.0.	Preču un pakalpojumu loteriju organizēšanas nodeva	380 000	380 000	372 546	277 722
9.2.9.9.	Valsts nodevas par speciālu atļauju (licenču) izsniegšanu vai profesionālās kvalifikācijas atbilstības dokumentu reģistrāciju, kas nav minētas citos koda 9.2.9.0. apakškodos	0	0	51 918	0
9.3.4.0.	Izložu un azartspēļu nodeva	3 651 520	3 651 520	4 142 343	0
10.1.2.1.	Naudas sodi, ko uzliek Valsts ieņēmumu dienests, izņemot naudas sodus, ko uzliek Valsts ieņēmumu dienesta Muitas pārvalde	1 468 504	1 468 504	1 036 209	1 192 124
10.1.2.3.	Naudas sodi, ko uzliek Valsts ieņēmumu dienesta Muitas pārvalde	165 000	165 000	146 958	229 676
10.2.1.0.	Soda naudas, ko uzliek Valsts ieņēmumu dienests, izņemot muitas lietās un sakarā ar nodokļu deklarāciju precizējumiem pirms kontroles pasākumiem	x	x	x	1 255 502
10.2.2.0.	Soda naudas, ko uzliek Valsts ieņēmumu dienests muitas lietās	x	x	x	11 074
10.2.9.0.	Soda naudas, ko uzliek Valsts ieņēmumu dienests sakarā ar nodokļu deklarāciju precizējumiem pirms kontroles pasākumiem	x	x	x	14 527
10.3.0.0.	Soda sankcijas par vispārīgiem nodokļu maksāšanas pārkāpumiem	1 000	1 000	-213	1 496
12.1.2.0.	Ieņēmumi no valstij piekritīgās mantas realizācijas pēc Valsts ieņēmumu dienesta pieņemtā lēmuma	30 000	30 000	37 442	-95 173
12.1.9.0.	Ieņēmumi no valstij piekritīgās mantas realizācijas pēc citu valsts institūciju pieņemtā lēmuma	276 922	276 922	5 871 884	0
	Iekšlietu ministrija	36 704 701	36 704 701	40 588 311	37 276 230
9.1.3.1.	Nodeva par jebkāda veida ieroča atļaujas, atkārtotas atļaujas, atļaujas dublikāta, Eiropas šaujamo ierociņu apliecības izsniegšanu un Eiropas šaujamo ierociņu apliecības derīguma termiņa pagarināšanu	140 035	140 035	126 468	129 163
9.1.3.8.	Nodeva par iekšējās drošības dienesta reģistrācijas apliecības, tās dublikāta un atkārtotas apliecības izsniegšanu	1 699	1 699	144	1 465
9.1.8.1.	Nodeva par pasu izsniegšanu	2 095 820	2 095 820	2 190 172	1 664 840
9.1.8.2.	Nodeva par personas apliecību izsniegšanu	5 263 453	5 263 453	3 713 491	2 814 897
9.1.8.3.	Nodeva par informācijas saņemšanu no Fzisko personu reģistra	1 338 115	1 338 115	1 238 090	1 049 109
9.1.8.5.	Nodeva par vīzas, uzturēšanās atļaujas vai Eiropas Savienības pastāvīgā iedzīvotāja statusa Latvijas Republikā pieprasīšanai nepieciešamo dokumentu izskatīšanu un ar to saistītajiem pakalpojumiem	4 105 706	4 105 706	5 939 388	5 192 891
9.1.8.6.	Nodeva par ziņu par deklarēto dzīvesvietu reģistrāciju	25 620	25 620	40 367	31 837
9.1.9.6.	Nodeva par naturalizācijas iesniegumu iesniegšanu	16 095	16 095	12 220	13 253
9.1.9.7.	Nodeva par atteikšanās no Latvijas pilsonības un pilsonības atjaunošanas dokumentēšanu	3 201	3 201	1 790	2 350
9.1.9.8.	Valsts nodeva par izziņas no Soda reģistra sagatavošanu	110 166	110 166	112 641	89 722
9.2.1.9.	Pārējās nodevas par speciālu atļauju (licenču) izsniegšanu atsevišķiem komercdarbības veidiem	150 018	150 018	40 447	66 471
9.2.2.0.	Nodevas par kvalifikācijas pārbaudījumu kārtošanu un sertifikātu izsniegšanu apsardzes, ieroču un municijas aprites kārtības, pirotehnikas, spridzināšanas un detektīvdarbības jomā	107 991	107 991	71 552	65 546
9.3.9.3.	Valsts nodeva par ieroču un speciālo līdzekļu aprites likumā paredzētā kontrolšāvienu ar vītņstobra šaujamo ieroci izdarīšanu un par šaujamo ieroci un lielas enerģijas pneimatiskā ieroča deaktivizēšanas apliecinājuma izsniegšanu un par salūti ieroča (akustiskā ieroča) apliecinājuma izsniegšanu	80 161	80 161	98 578	94 287
10.1.1.2.	Naudas sodi, ko uzliek Valsts policija	1 189 057	1 189 057	1 579 651	799 489
10.1.1.5.	Naudas sodi, ko uzliek Valsts ugunsdzēsības un glābšanas dienests	59 000	59 000	57 857	49 491
10.1.1.7.	Naudas sodi, ko uzliek Valsts robežsardze	390 800	390 800	541 965	205 801
10.1.5.1.	Naudas sodi, ko uzliek Valsts policija par pārkāpumiem ceļu satiksmē, kas fiksēti ar Valsts policijai piederošajiem tehniskajiem līdzekļiem	3 525 120	3 525 120	4 200 984	3 878 361

(euro)

Klasifikācijas kods	Posteņa nosaukums	Likums/plāns gadam		Budžeta izpilde	
		apstiprināts	ar izmaiņām	pārskata periodā	iepriekšējā pārskata periodā
A	B	1	2	4	5
10.1.5.2.	Naudas sodi, ko uzliek Valsts policija par pārkāpumiem ceļu satiksmē, kas fiksēti ar komersanta tehniskajiem līdzekļiem	9 208 136	9 208 136	9 206 497	11 341 890
10.1.5.3.	Pārējie naudas sodi, ko uzliek Valsts policija par pārkāpumiem ceļu satiksmē	8 793 008	8 793 008	11 327 419	9 703 064
10.1.9.6.	Naudas sodi, ko uzliek Pilsonības un migrācijas lietu pārvalde	101 500	101 500	88 589	82 303
	Izglītības un zinātnes ministrija	67 529	67 529	3 189 437	2 911 081
9.2.3.0.	Nodeva par valsts valodas prasmes atestāciju profesionālo un amata pienākumu veikšanai	64 029	64 029	32 771	20 652
9.2.9.9.	Valsts nodevas par speciālu atļauju (licenču) izsniegšanu vai profesionālās kvalifikācijas atbilstības dokumentu reģistrāciju, kas nav minētas citos koda 9.2.9.0. apakškodos	3 500	3 500	3 156 666	2 890 429
	Zemkopības ministrija	2 899 897	2 899 897	3 556 600	3 051 972
9.1.9.9.	Citas nodevas par juridiskajiem un citiem pakalpojumiem	380 971	380 971	522 747	454 763
9.2.1.9.	Pārējās nodevas par speciālu atļauju (licenču) izsniegšanu atsevišķiem komercdarbības veidiem	x	x	16 175	0
9.2.5.0.	Nodeva par dokumentu izsniegšanu, kas attiecas uz medību saimniecības izmantošanu, mednieku un medību vadītāju eksāmeņiem, medijamo dzīvnieku nodarīto zaudējumu aprēķinu un medību trofeju izvešanu no Latvijas	458 872	458 872	530 499	504 623
10.1.3.1.	Naudas sodi par zivju resursiem nodarītajiem zaudējumiem	90 000	90 000	72 968	62 867
10.1.3.2.	Naudas sodi par meža resursiem nodarītajiem kaitējumiem	45 532	45 532	24 590	32 030
10.1.9.3.	Naudas sodi, ko uzliek Pārtikas un veterinārais dienests	27 576	27 576	73 464	0
12.1.3.0.	Ieņēmumi no konfiscēto zvejas rīku, zvejas līdzekļu un zivju realizācijas	500	500	6	31
12.2.3.0.	Ieņēmumi no ūdenstilpju un zvejas tiesību nomas un zvejas tiesību rūpnieciskas izmantošanas (licences)	255 000	255 000	249 974	239 487
12.2.4.0.	Ieņēmumi no ūdenstilpju un zvejas tiesību nomas un zvejas tiesību nerūpnieciskas izmantošanas (maksšķerēšanas kartes)	717 723	717 723	849 944	753 435
12.2.6.0.	Ieņēmumi no zaudējumu atlīdzības par meža resursiem nodarītiem kaitējumiem	853 723	853 723	1 158 005	944 664
12.2.7.0.	Ieņēmumi no zaudējumu atlīdzības par zivju resursiem nodarītiem zaudējumiem	70 000	70 000	74 404	60 072
	Satiksmes ministrija	31 921 250	31 921 250	30 538 203	28 938 395
9.2.1.9.	Pārējās valsts nodevas par speciālu atļauju (licenču) izsniegšanu atsevišķiem komercdarbības veidiem	31 250	31 250	5 200	10 030
9.2.9.9.	Valsts nodevas par speciālu atļauju (licenču) izsniegšanu vai profesionālās kvalifikācijas atbilstības dokumentu reģistrāciju, kas nav minētas citos koda 9.2.9.0. apakškodos	520 000	520 000	572 461	517 187
9.3.9.2.	Autoceļu lietošanas nodeva	31 370 000	31 370 000	29 960 542	28 411 178
	Labklājības ministrija	49 501	49 501	311 856	302 095
9.2.1.9.	Pārējās nodevas par speciālu atļauju (licenču) izsniegšanu atsevišķiem komercdarbības veidiem	10 601	10 601	12 739	13 251
10.1.9.8.	Naudas sodi, ko uzliek Valsts darba inspekcija	38 900	38 900	299 117	288 844
	Tieslietu ministrija	20 650 274	20 650 274	19 890 627	19 535 586
9.1.1.1.	Kancelejas nodeva tiesu iestādē	30 000	30 000	18 500	20 180
9.1.1.2.	Nodeva par darbību veikšanu tiesu iestādēs	10 000 000	10 000 000	10 648 341	9 881 596
9.1.1.3.	Nodeva par izpildu dokumentu iesniegšanu	290 000	290 000	354 020	337 127
9.1.1.4.	Nodeva par darbību veikšanu administratīvajā tiesā	130 000	130 000	102 246	94 981
9.1.3.2.	Nodeva par darbību veikšanu Uzņēmumu reģistrā	2 254 467	2 254 467	1 980 458	1 849 525
9.1.3.6.	Kreditinformācijas biroja nodeva un nodeva par licences izsniegšanu rīcības kodeksa pārraudzības institūcijai	36 990	36 990	32 438	41 706
9.1.7.1.	Kancelejas nodeva par zemesgrāmatas veiktajām darbībām attiecībā uz mantojumu un dāvinājumu	550 000	550 000	648 067	588 292
9.1.7.2.	Kancelejas nodeva par zemesgrāmatas veiktajām darbībām, kas iekasēta no fiziskām personām, izņemot mantojumus un dāvinājumus	1 743 658	1 743 658	1 937 879	1 791 740
9.1.7.3.	Kancelejas nodeva par zemesgrāmatas veiktajām darbībām, kas iekasēta no juridiskām personām, izņemot mantojumus un dāvinājumus	1 000 000	1 000 000	1 006 178	969 919
9.3.5.0.	Uzņēmējdarbības riska valsts nodeva	1 139 348	1 139 348	1 035 186	1 152 324
10.1.1.1.	Naudas sodi, ko uzliek tiesu iestādes	2 900 000	2 900 000	1 993 657	2 741 746
10.1.9.2.	Naudas sodi, ko uzliek Datu valsts inspekcija	461 213	461 213	84 916	13 489
10.1.9.5.	Naudas sodi, ko uzliek Valsts valodas centrs	35 572	35 572	36 865	28 481
10.1.9.7.	Naudas sodi, ko uzliek Maksātnespējas kontroles dienests	77 430	77 430	10 541	16 853
10.1.9.9.	Naudas sodi, ko uzliek pārējās iestādes, kas nav klasificētas iepriekšminētajos kodos	1 596	1 596	1 337	7 627
	Vides aizsardzības un reģionālās attīstības ministrija	527 206	527 206	552 150	505 911
9.2.1.2.	Valsts nodeva par ūdens resursu lietošanas atļauju	10 671	10 671	2 504	2 270
9.2.1.7.	Valsts nodeva par atkritumu savākšanas, pārvadāšanas, pārkraušanas, šķirošanas un uzglabāšanas atļauju	16 000	16 000	23 558	18 811
9.2.1.8.	Valsts nodeva par atļauju A un B kategorijas piesārņojošai darbībai	93 363	93 363	97 311	87 915
9.2.1.9.	Pārējās nodevas par speciālu atļauju (licenču) izsniegšanu atsevišķiem komercdarbības veidiem	5 000	5 000	2 718	1 448
9.2.9.1.	Valsts nodeva par paredzētās darbības ietekmes uz vidi sākotnējo izvērtējumu	70 432	70 432	109 922	108 384
9.2.9.3.	Valsts nodeva par zemes dzīļu izmantošanas licenci un atradnes pasi	86 690	86 690	62 590	55 888
9.2.9.4.	Valsts nodeva par speciālās atļaujas (licences) vai atļaujas izsniegšanu darbībām ar jonizējošā starojuma avotiem	12 490	12 490	14 059	17 817

(euro)

Klasifikācijas kods	Posteņa nosaukums	Likums/plāns gadam		Budžeta izpilde	
		apstiprināts	ar izmaiņām	pārskata periodā	iepriekšējā pārskata periodā
A	B	1	2	4	5
9.2.9.9.	Valsts nodevas par speciālu atļauju (licenču) izsniegšanu vai profesionālās kvalifikācijas atbilstības dokumentu reģistrāciju, kas nav minētas citos koda 9.2.9.0. apakškodos	65 000	65 000	66 905	53 086
9.3.7.0.	Numerācijas lietošanas tiesību ikgadēja valsts nodeva	163 000	163 000	168 375	156 962
9.9.0.0.	Pārējās nodevas, kas ieskaitītas valsts budžetā	4 560	4 560	4 208	3 330
	Kultūras ministrija	503 828	503 828	158 507	175 049
9.1.3.3.	Nodeva par filmu producenta reģistrāciju	712	712	949	390
9.1.9.9.	Citas nodevas par juridiskajiem un citiem pakalpojumiem	503 116	503 116	157 558	174 659
	Veselības ministrija	17 835	17 835	1 814	2 587
9.2.1.5.	Nodeva par speciālu atļauju (licenču) izsniegšanu farmaceitiskajai darbībai	12 855	12 855	0	0
9.9.0.0.	Pārējās nodevas, kas ieskaitītas valsts budžetā	4 980	4 980	1 814	2 587
	Radio un televīzija	111 085	111 085	177 391	153 900
9.2.1.3.	Valsts nodeva par apraides atļaujas izsniegšanu un pamatnosacījumu pārskatīšanu, retranslācijas atļaujas izsniegšanu un pārreģistrāciju, kā arī apraides tiesību īstenošanas uzraudzību	111 085	111 085	177 391	153 900

III Valsts speciālā budžeta ieņēmumi

(euro)

Klasifikācijas kods	Posteņa nosaukums	Likums/plāns gadam		Budžeta izpilde	
		apstiprināts	ar izmaiņām	pārskata periodā	iepriekšējā pārskata periodā
A	B	1	2	4	5
	Ieņēmumi - kopā	3 151 020 090	3 215 234 639	3 410 111 666	3 107 556 705
1.0.	Nodokļu ieņēmumi	2 840 359 424	2 840 359 424	3 018 049 387	2 815 867 984
2.0.0.0.	Sociālās apdrošināšanas iemaksas - kopā	2 840 359 424	2 840 359 424	3 640 176 732	3 404 097 851
2.0.	Nenodokļu ieņēmumi	56 821 537	56 821 537	74 292 189	70 862 971
3.0.	Ieņēmumi no maksas pakalpojumiem un citi pašu ieņēmumi - kopā	16 105	16 105	1 153	1 319
5.0.	Transferti	253 823 024	318 037 573	317 768 937	220 824 431
18.0.0.0.	Valsts budžeta transferti	253 823 024	318 003 107	317 734 472	220 805 152
19.0.0.0.	Pašvaldību budžetu transferti	x	34 466	34 465	19 279
	<i>Informatīvi</i>				
	Sociālās apdrošināšanas iemaksas - kopā tajā skaitā	3 496 397 989	3 496 397 989	3 720 574 894	3 483 090 298
	<i>Valsts sociālās apdrošināšanas speciālajā budžetā</i>	<i>2 840 359 424</i>	<i>2 840 359 424</i>	<i>3 018 049 387</i>	<i>2 815 867 984</i>
	<i>Valsts sociālās apdrošināšanas iemaksas un solidaritātes nodoklis fondēto pensiju shēmā</i>	<i>558 298 884</i>	<i>558 298 884</i>	<i>598 441 531</i>	<i>569 900 329</i>
	<i>Valsts sociālās apdrošināšanas obligātās iemaksas pamatbudžetā veselības aprūpes finansēšanai</i>	<i>97 739 681</i>	<i>97 739 681</i>	<i>104 085 057</i>	<i>97 333 907</i>
	<i>Solidaritātes nodokļa iemaksa nodokļa maksātāju privāto pensiju fondu pensiju plānos</i>	<i>x</i>	<i>x</i>	<i>-1 081</i>	<i>-11 922</i>
	Solidaritātes nodokļa iemaksa iedzīvotāju ienākuma nodokļa kontā	17 650 000	17 650 000	-24 124 788	-19 176 165
	Uzņēmējdarbības riska valsts nodeva	2 872 800	2 872 800	1 035 186	0
	Ieņēmumi - kopā tajā skaitā	2 872 800	2 872 800	2 768 638	3 136 853
	<i>Valsts pamatbudžeta nenodokļu ieņēmumos iemaksājāmā uzņēmējdarbības riska valsts nodeva</i>	<i>1 139 348</i>	<i>1 139 348</i>	<i>1 035 186</i>	<i>1 152 324</i>
	<i>Tieslietu ministrijas apakšprogrammā "Darbinieku prasījumu garantiju fonds" maksas pakalpojumus un citos pašu ieņēmumos iemaksājāmā daļa</i>	<i>1 733 452</i>	<i>1 733 452</i>	<i>1 733 452</i>	<i>1 984 529</i>

Likuma par valsts budžetu 3. pielikuma "Valsts pamatbudžeta un valsts speciālā budžeta kopsavilkums" izpilde

(euro)

Klasifikācijas kods	Posteņa nosaukums	Likums/plāns gadam		Budžeta izpilde	
		apstiprināts	ar izmaiņām	pārskata periodā	iepriekšējā pārskata periodā
A	B	1	2	3	4
I.	IEŅĒMUMI KOPĀ	6 688 071 829	6 775 522 619	7 418 639 075	6 442 650 441
	RESURSI IZDEVUMU SEGŠANAI	8 302 637 293	10 674 803 091	9 752 769 200	8 108 667 466
3.0	Maksas pakalpojumi un citi pašu ieņēmumi	104 244 698	119 611 132	115 861 671	106 404 540
4.2	Ārvalstu finanšu palīdzība iestādes ieņēmumos	70 588 736	137 020 410	100 839 743	108 493 977
21.1.0.0.	Iestādes ieņēmumi no ārvalstu finanšu palīdzības	70 588 736	137 020 410	100 839 743	108 493 977
5.0	Transferti	3 078 618	8 731 300	7 319 730	5 785 607
17.0.0.0.	No valsts budžeta daļēji finansētu atvasinātu publisku personu un budžeta nefinansētu iestāžu transferti	2 869 964	7 222 772	6 461 383	5 257 180
17.1.0.0.	Valsts budžeta iestāžu saņemtie transferti no valsts budžeta daļēji finansētām atvasinātām publiskām personām un no budžeta nefinansētām iestādēm	2 869 964	7 222 772	6 461 383	5 257 180
17.1.1.0.	Valsts budžeta iestāžu saņemtie transferti no savas ministrijas, centrālās valsts iestādes padotībā esošām no valsts budžeta daļēji finansētām atvasinātām publiskām personām un budžeta nefinansētām iestādēm	256 100	356 303	355 963	336 585
17.1.2.0.	Valsts budžeta iestāžu saņemtie transferti no citas ministrijas, centrālās valsts iestādes padotībā esošām no valsts budžeta daļēji finansētām atvasinātām publiskām personām un budžeta nefinansētām iestādēm	0	471 702	436 761	154 318
17.1.3.0.	Valsts budžeta iestāžu saņemta atmaksas no savas ministrijas, centrālās valsts iestādes padotībā esošām no valsts budžeta daļēji finansētām atvasinātām publiskām personām un budžeta nefinansētām iestādēm par Eiropas Savienības politiku instrumentu un pārējās ārvalstu finanšu palīdzības līdzfinansēto projektu (pasākumu) īstenošanai piešķirtajiem līdzekļiem	2 613 864	6 394 767	5 552 815	4 733 418
17.1.4.0.	Valsts budžeta iestāžu saņemta atmaksas no citas ministrijas, centrālās valsts iestādes padotībā esošām no valsts budžeta daļēji finansētām atvasinātām publiskām personām un budžeta nefinansētām iestādēm par Eiropas Savienības politiku instrumentu un pārējās ārvalstu finanšu palīdzības līdzfinansēto projektu (pasākumu) īstenošanai piešķirtajiem līdzekļiem	0	0	115 844	32 859
18.0.0.0.	Valsts budžeta transferti	0	32 360	18 404	12 930
18.4.0.0.	Valsts pamatbudžeta saņemtie transferti no valsts speciālā budžeta	0	32 360	18 404	12 930
19.0.0.0.	Pašvaldību budžetu transferti	208 654	1 476 168	839 943	515 497
19.5.0.0.	Valsts budžeta iestāžu saņemtie transferti no pašvaldībām	208 654	1 476 168	839 943	515 497
19.5.5.0.	Valsts budžeta iestāžu saņemtie transferti (izņemot atmaksas) no pašvaldībām	208 654	848 624	623 110	443 498
19.5.7.0.	Valsts budžeta iestāžu saņemta atmaksas no pašvaldībām par Eiropas Savienības politiku instrumentu un pārējās ārvalstu finanšu palīdzības līdzfinansētajos projektos (pasākumos) piešķirtajiem līdzekļiem	0	627 544	216 833	71 999
7.0	Dotācija no vispārējiem ieņēmumiem	8 124 725 241	10 409 440 249	9 528 748 056	7 887 983 342
21.7.1.0.	Vispārējā kārtībā sadalāmā dotācija no vispārējiem ieņēmumiem	8 124 725 241	10 409 440 249	9 528 748 056	7 887 983 342
II.	IZDEVUMI	7 846 049 919	10 004 345 749	9 408 779 293	7 667 028 785
1.0.	Uzturēšanas izdevumi	7 224 852 018	9 098 722 652	8 601 051 731	6 877 236 854
1.1.	Kārtējie izdevumi	2 130 674 635	2 269 198 596	2 159 088 159	1 996 587 155
1000	Atlīdzība	1 256 473 714	1 334 060 577	1 310 485 424	1 199 698 653
2000	Preces un pakalpojumi	874 200 921	935 138 019	848 602 735	796 888 502
1.2.	Procentu izdevumi	226 408 726	221 827 846	220 913 326	225 274 406
1.3.	Subsīdijas, dotācijas un sociālie pabalsti	3 174 061 363	4 717 068 832	4 368 874 539	3 067 578 400
3000	Subsīdijas un dotācijas	2 705 559 405	3 722 052 663	3 408 592 385	2 533 987 675
6000	Sociāla rakstura maksājumi un kompensācijas	468 501 958	995 016 169	960 282 154	533 590 725
1.4.	Kārtējie maksājumi Eiropas Savienības budžetā un starptautiskā sadarbība	393 200 249	459 108 733	446 387 452	360 499 965
7600	Kārtējie maksājumi Eiropas Savienības budžetā	356 279 400	399 686 431	398 421 437	321 569 120
7700	Starptautiskā sadarbība	36 920 849	59 422 302	47 966 015	38 930 845
1.5.	Transferti viena budžeta veida ietvaros un uzturēšanas izdevumu transferti starp budžeta veidiem	1 300 507 045	1 431 518 645	1 405 788 255	1 227 296 928
7100	Valsts budžeta transferti un uzturēšanas izdevumu transferti	253 246 109	317 473 382	317 911 179	222 349 923
7120	Valsts budžeta uzturēšanas izdevumu transferti no valsts pamatbudžeta uz valsts speciālo budžetu	253 246 109	317 473 382	317 204 747	220 711 437
7130	Valsts budžeta uzturēšanas izdevumu transferti no valsts pamatbudžeta uz valsts pamatbudžetu	0	0	706 432	1 638 486
7300	Valsts budžeta uzturēšanas izdevumu transferti citiem budžetiem Eiropas Savienības politiku instrumentu un pārējās ārvalstu finanšu palīdzības līdzfinansētajiem projektiem (pasākumiem)	79 343 803	124 870 982	104 346 567	112 801 442
7320	Valsts budžeta uzturēšanas izdevumu transferti pašvaldībām Eiropas Savienības politiku instrumentu un pārējās ārvalstu finanšu palīdzības līdzfinansētajiem projektiem (pasākumiem)	19 689 554	38 372 570	25 835 516	36 078 069
7350	Valsts budžeta uzturēšanas izdevumu transferti valsts budžeta daļēji finansētām atvasinātām publiskām personām un budžeta nefinansētām iestādēm Eiropas Savienības politiku instrumentu un pārējās ārvalstu finanšu palīdzības līdzfinansētajiem projektiem (pasākumiem)	59 654 249	86 498 412	78 511 051	76 723 373

(euro)

Klasifikācijas kods	Posteņa nosaukums	Likums/plāns gadam		Budžeta izpilde	
		apstiprināts	ar izmaiņām	pārskata periodā	iepriekšējā pārskata periodā
A	B	1	2	3	4
7400	Pārējie valsts budžeta uzturēšanas izdevumu transferti citiem budžetiem	967 917 133	989 174 281	983 530 509	891 774 776
7460	Pārējie valsts budžeta uzturēšanas izdevumu transferti pašvaldībām	764 212 694	765 292 598	760 784 511	705 093 739
7470	Pārējie valsts budžeta uzturēšanas izdevumu transferti valsts budžeta daļēji finansētām atvasinātām publiskām personām un budžeta nefinansētām iestādēm	203 704 439	223 881 683	222 745 998	186 681 037
2.0.	Kapitālie izdevumi	621 197 901	905 623 097	807 727 562	789 791 931
2.1.	Pamatkapitāla veidošana	472 440 115	671 483 203	577 992 047	564 039 697
2.2.	Kapitālo izdevumu transferti	148 757 786	234 139 894	229 735 515	225 752 234
9100	Valsts budžeta kapitālo izdevumu transferti	576 915	529 725	529 725	93 715
9120	Valsts budžeta kapitālo izdevumu transferti no valsts pamatbudžeta uz valsts speciālo budžetu	576 915	529 725	529 725	93 715
9500	Valsts budžeta transferti kapitālajiem izdevumiem citiem budžetiem Eiropas Savienības politiku instrumentu un pārējās ārvalstu finanšu palīdzības līdzfinansētajiem projektiem (pasākumiem)	130 407 535	163 745 661	161 281 065	202 091 395
9580	Valsts budžeta kapitālo izdevumu transferti pašvaldībām Eiropas Savienības politiku instrumentu un pārējās ārvalstu finanšu palīdzības līdzfinansētajiem projektiem (pasākumiem)	109 522 438	139 089 399	136 720 939	172 583 613
9590	Valsts budžeta kapitālo izdevumu transferti valsts budžeta daļēji finansētām atvasinātām publiskām personām un budžeta nefinansētām iestādēm Eiropas Savienības politiku instrumentu un pārējās ārvalstu finanšu palīdzības līdzfinansētajiem projektiem (pasākumiem)	20 885 097	24 656 262	24 560 126	29 507 782
9700	Pārējie valsts budžeta kapitālo izdevumu transferti citiem budžetiem	17 773 336	69 864 508	67 924 725	23 567 124
9710	Pārējie valsts budžeta kapitālo izdevumu transferti pašvaldībām	17 579 851	63 743 855	62 264 124	22 416 161
9720	Pārējie valsts budžeta transferti kapitālajiem izdevumiem valsts budžeta daļēji finansētām atvasinātām publiskām personām un budžeta nefinansētām iestādēm	193 485	6 120 653	5 660 601	1 150 963
III.	FINANSIĀLĀ BILANCE	-1 157 978 090	-3 228 823 130	-1 990 140 218	-1 224 378 344
IV.	FINANSĒŠANA	1 157 978 090	3 228 823 130	1 990 140 218	1 224 378 344
F20010000	Naudas līdzekļi un noguldījumi (bilances aktīvā)	502 210 345	543 612 350	154 369 216	134 496 219
F40010000	Aizdevumi	-484 457 337	-484 457 337	-198 862 121	-172 747 513
F40020000	Aizņēmumi	1 613 013 376	3 897 728 384	2 333 106 168	1 664 852 474
F50010000	Akcijas un cita līdzdalība pašu kapitālā	-472 788 294	-728 060 267	-298 473 045	-402 222 836
NL MP	Maksas pakalpojumu un citu pašu ieņēmumu naudas līdzekļu atlikumu izmaiņas (palielinājums (-) vai samazinājums (+))	9 316 492	19 071 965	-12 936 972	-8 154 613
NL AFP	Ārvalstu finanšu palīdzības naudas līdzekļu atlikumu izmaiņas (palielinājums (-) vai samazinājums (+))	8 436 516	40 083 048	-31 485 584	-30 096 919
NL AIZ	Naudas līdzekļu aizdevumiem atlikumu izmaiņas (palielinājums (-) vai samazinājums (+))	484 457 337	484 457 337	198 791 772	172 747 751
I Valsts pamatfunkciju īstenošana					
I.	RESURSI IZDEVUMU SEGŠANAI	6 767 730 987	9 065 828 185	8 447 550 444	6 741 222 770
3.0	Maksas pakalpojumi un citi pašu ieņēmumi	104 244 698	117 129 587	113 374 942	108 332 318
4.2	Ārvalstu finanšu palīdzība iestādes ieņēmumos	0	0	0	7 575
21.1.0.0.	Iestādes ieņēmumi no ārvalstu finanšu palīdzības	0	0	0	7 575
5.0	Transferti	419 711	920 346	806 128	848 612
17.0.0.0.	No valsts budžeta daļēji finansētu atvasinātu publisku personu un budžeta nefinansētu iestāžu transferti	256 100	552 374	536 370	477 057
17.1.0.0.	Valsts budžeta iestāžu saņemtie transferti no valsts budžeta daļēji finansētām atvasinātām publiskām personām un no budžeta nefinansētām iestādēm	256 100	552 374	536 370	477 057
17.1.1.0.	Valsts budžeta iestāžu saņemtie transferti no savas ministrijas, centrālās valsts iestādes padotībā esošām no valsts budžeta daļēji finansētām atvasinātām publiskām personām un budžeta nefinansētām iestādēm	256 100	356 303	355 963	336 585
17.1.2.0.	Valsts budžeta iestāžu saņemtie transferti no citas ministrijas, centrālās valsts iestādes padotībā esošām no valsts budžeta daļēji finansētām atvasinātām publiskām personām un budžeta nefinansētām iestādēm	0	196 071	180 407	140 472
18.0.0.0.	Valsts budžeta transferti	0	32 360	18 404	12 930
18.4.0.0.	Valsts pamatbudžeta saņemtie transferti no valsts speciālā budžeta	0	32 360	18 404	12 930
19.0.0.0.	Pašvaldību budžetu transferti	163 611	335 612	251 354	358 625
19.5.0.0.	Valsts budžeta iestāžu saņemtie transferti no pašvaldībām	163 611	335 612	251 354	358 625
19.5.5.0.	Valsts budžeta iestāžu saņemtie transferti (izņemot atmaksas) no pašvaldībām	163 611	335 612	251 354	358 625
7.0	Dotācija no vispārējiem ieņēmumiem	6 663 066 578	8 947 778 252	8 333 769 879	6 632 034 265
21.7.1.0.	Vispārējā kārtībā sadalāmā dotācija no vispārējiem ieņēmumiem	6 663 066 578	8 947 778 252	8 333 769 879	6 632 034 265
II.	IZDEVUMI	6 302 707 097	8 355 265 076	8 135 476 119	6 328 067 673
1.0.	Uzturēšanas izdevumi	5 968 699 216	7 807 440 035	7 617 117 280	5 873 433 150
1.1.	Kārtējie izdevumi	2 014 945 914	2 113 604 053	2 040 187 785	1 886 625 948
1000	Atlīdzība	1 211 526 886	1 265 796 507	1 251 021 768	1 142 933 574
2000	Preces un pakalpojumi	803 419 028	847 807 546	789 166 017	743 692 374
1.2.	Procentu izdevumi	226 408 726	221 827 846	220 913 326	225 274 406
1.3.	Subsīdijas, dotācijas un sociālie pabalsti	2 122 994 535	3 735 037 226	3 626 049 328	2 298 706 962
3000	Subsīdijas un dotācijas	1 655 017 913	2 742 537 750	2 666 837 099	1 764 941 045
6000	Sociāla rakstura maksājumi un kompensācijas	467 976 622	992 499 476	959 212 229	533 765 917

(euro)

Klasifikācijas kods	Posteņa nosaukums	Likums/plāns gadam		Budžeta izpilde	
		apstiprināts	ar izmaiņām	pārskata periodā	iepriekšējā pārskata periodā
A	B	1	2	3	4
1.4.	Kārtējie maksājumi Eiropas Savienības budžetā un starptautiskā sadarbība	383 186 799	430 401 906	428 512 308	349 122 650
7600	Kārtējie maksājumi Eiropas Savienības budžetā	356 279 400	399 683 112	398 418 961	320 503 049
7700	Starptautiskā sadarbība	26 907 399	30 718 794	30 093 347	28 619 601
1.5.	Transferti viena budžeta veida ietvaros un uzturēšanas izdevumu transferti starp budžeta veidiem	1 221 163 242	1 306 569 004	1 301 454 533	1 113 703 184
7100	Valsts budžeta transferti un uzturēšanas izdevumu transferti	253 246 109	317 350 523	317 800 088	220 711 437
7120	Valsts budžeta uzturēšanas izdevumu transferti no valsts pamatbudžeta uz valsts speciālo budžetu	253 246 109	317 350 523	317 094 168	220 711 437
7130	Valsts budžeta uzturēšanas izdevumu transferti no valsts pamatbudžeta uz valsts pamatbudžetu	0	0	705 920	0
7300	Valsts budžeta uzturēšanas izdevumu transferti citiem budžetiem Eiropas Savienības politiku instrumentu un pārējās ārvalstu finanšu palīdzības līdzfinansētajiem projektiem (pasākumiem)	0	44 200	123 936	1 231 023
7350	Valsts budžeta uzturēšanas izdevumu transferti valsts budžeta daļēji finansētām atvasinātām publiskām personām un budžeta nefinansētām iestādēm Eiropas Savienības politiku instrumentu un pārējās ārvalstu finanšu palīdzības līdzfinansētiem projektiem (pasākumiem)	0	44 200	123 936	1 231 023
7400	Pārējie valsts budžeta uzturēšanas izdevumu transferti citiem budžetiem	967 917 133	989 174 281	983 530 509	891 760 724
7460	Pārējie valsts budžeta uzturēšanas izdevumu transferti pašvaldībām	764 212 694	765 292 598	760 784 511	705 093 739
7470	Pārējie valsts budžeta uzturēšanas izdevumu transferti valsts budžeta daļēji finansētām atvasinātām publiskām personām un budžeta nefinansētām iestādēm	203 704 439	223 881 683	222 745 998	186 666 985
2.0.	Kapitālie izdevumi	334 007 881	547 825 041	518 358 839	454 634 523
2.1.	Pamatkapitāla veidošana	315 657 630	477 430 808	449 904 389	430 973 684
2.2.	Kapitālo izdevumu transferti	18 350 251	70 394 233	68 454 450	23 660 839
9100	Valsts budžeta kapitālo izdevumu transferti	576 915	529 725	529 725	93 715
9120	Valsts budžeta kapitālo izdevumu transferti no valsts pamatbudžeta uz valsts speciālo budžetu	576 915	529 725	529 725	93 715
9700	Pārējie valsts budžeta kapitālo izdevumu transferti citiem budžetiem	17 773 336	69 864 508	67 924 725	23 567 124
9710	Pārējie valsts budžeta kapitālo izdevumu transferti pašvaldībām	17 579 851	63 743 855	62 264 124	22 416 161
9720	Pārējie valsts budžeta transferti kapitālajiem izdevumiem valsts budžeta daļēji finansētām atvasinātām publiskām personām un budžeta nefinansētām iestādēm	193 485	6 120 653	5 660 601	1 150 963
III.	FINANSIĀLĀ BILANCE	465 023 890	710 563 109	312 074 325	411 538 420
IV.	FINANSĒŠANA	-465 023 890	-710 563 109	-312 074 325	-411 538 420
F20010000	Naudas līdzekļi un noguldījumi (bilances aktīvā)	493 773 829	503 506 583	186 255 810	164 563 223
F40010000	Aizdevumi	-484 457 337	-484 457 337	-198 862 121	-172 747 513
F40020000	Aizņēmumi	-1 552 088	-1 552 088	-994 969	-1 131 294
F50010000	Akcijas un cita līdzdalība pašu kapitālā	-472 788 294	-728 060 267	-298 473 045	-402 222 836
NL MP	Maksas pakalpojumu un citu pašu ieņēmumu naudas līdzekļu atlikumu izmaiņas (palielinājums (-) vai samazinājums (+))	9 316 492	19 049 246	-12 533 378	-8 173 231
NL AFP	Ārvalstu finanšu palīdzības naudas līdzekļu atlikumu izmaiņas	0	0	-2 584	414 100
NL AIZ	Naudas līdzekļu aizdevumiem atlikumu izmaiņas (palielinājums (-) vai samazinājums (+))	484 457 337	484 457 337	198 791 772	172 747 751
II ES politiku instrumentu un pārējās ārvalstu finanšu palīdzības līdzfinansēto projektu un pasākumu īstenošana					
I.	RESURSI IZDEVUMU SEGŠANAI	1 534 906 306	1 608 974 906	1 305 218 756	1 369 387 479
3.0	Maksas pakalpojumi un citi pašu ieņēmumi	0	2 481 545	2 486 729	15 005
4.2	Ārvalstu finanšu palīdzība iestādes ieņēmumos	70 588 736	137 020 410	100 839 743	108 486 402
21.1.0.0.	Iestādes ieņēmumi no ārvalstu finanšu palīdzības	70 588 736	137 020 410	100 839 743	108 486 402
5.0	Transferti	2 658 907	7 810 954	6 513 602	4 936 995
17.0.0.0.	No valsts budžeta daļēji finansētu atvasinātu publisku personu un budžeta nefinansētu iestāžu transferti	2 613 864	6 670 398	5 925 013	4 780 123
17.1.0.0.	Valsts budžeta iestāžu saņemtie transferti no valsts budžeta daļēji finansētām atvasinātām publiskām personām un no budžeta nefinansētām iestādēm	2 613 864	6 670 398	5 925 013	4 780 123
17.1.2.0.	Valsts budžeta iestāžu saņemtie transferti no citas ministrijas, centrālās valsts iestādes padotībā esošām no valsts budžeta daļēji finansētām atvasinātām publiskām personām un budžeta nefinansētām iestādēm	0	275 631	256 354	13 846
17.1.3.0.	Valsts budžeta iestāžu saņemtie transferti no citas ministrijas, centrālās valsts iestādes padotībā esošām no valsts budžeta daļēji finansētām atvasinātām publiskām personām un budžeta nefinansētām iestādēm par Eiropas Savienības politiku instrumentu un pārējās ārvalstu finanšu palīdzības līdzfinansēto projektu (pasākumu) īstenošanai piešķirtajiem līdzekļiem	2 613 864	6 394 767	5 552 815	4 733 418
17.1.4.0.	Valsts budžeta iestāžu saņemtie transferti no citas ministrijas, centrālās valsts iestādes padotībā esošām no valsts budžeta daļēji finansētām atvasinātām publiskām personām un budžeta nefinansētām iestādēm par Eiropas Savienības politiku instrumentu un pārējās ārvalstu finanšu palīdzības līdzfinansēto projektu (pasākumu) īstenošanai piešķirtajiem līdzekļiem	0	0	115 844	32 859
19.0.0.0.	Pašvaldību budžetu transferti	45 043	1 140 556	588 589	156 872
19.5.0.0.	Valsts budžeta iestāžu saņemtie transferti no pašvaldībām	45 043	1 140 556	588 589	156 872

(euro)

Klasifikācijas kods	Posteņa nosaukums	Likums/plāns gadam		Budžeta izpilde	
		apstiprināts	ar izmaiņām	pārskata periodā	iepriekšējā pārskata periodā
A	B	1	2	3	4
19.5.5.0.	Valsts budžeta iestāžu saņemtie transferti (izņemot atmaksas) no pašvaldībām	45 043	513 012	371 756	84 873
19.5.7.0.	Valsts budžeta iestāžu saņemtā atmaksa no pašvaldībām par Eiropas Savienības politiku instrumentu un pārējās ārvalstu finanšu palīdzības līdzfinansētajos projektos (pasākumos) piešķirtajiem līdzekļiem	0	627 544	216 833	71 999
7.0	Dotācija no vispārējiem ieņēmumiem	1 461 658 663	1 461 661 997	1 194 978 177	1 255 949 077
21.7.1.0.	Vispārējā kārtībā sadalāmā dotācija no vispārējiem ieņēmumiem	1 461 658 663	1 461 661 997	1 194 978 177	1 255 949 077
II.	IZDEVUMI	1 543 342 822	1 649 080 673	1 273 303 174	1 338 927 879
1.0.	Uzturēšanas izdevumi	1 256 152 802	1 291 282 617	983 934 451	1 003 629 350
1.1.	Kārtējie izdevumi	115 728 721	155 594 543	118 900 374	110 819 747
1000	Atlīdzība	44 946 828	68 264 070	59 463 656	56 807 618
2000	Preces un pakalpojumi	70 781 893	87 330 473	59 436 718	54 012 129
1.3.	Subsīdijas, dotācijas un sociālie pabalsti	1 051 066 828	982 031 606	742 825 211	769 820 241
3000	Subsīdijas un dotācijas	1 050 541 492	979 514 913	741 755 286	769 019 054
6000	Sociāla rakstura maksājumi un kompensācijas	525 336	2 516 693	1 069 925	801 187
1.4.	Kārtējie maksājumi Eiropas Savienības budžetā un starptautiskā sadarbība	10 013 450	28 706 827	17 875 144	11 377 315
7600	Kārtējie maksājumi Eiropas Savienības budžetā	0	3 319	2 476	1 066 071
7700	Starptautiskā sadarbība	10 013 450	28 703 508	17 872 668	10 311 244
1.5.	Transferti viena budžeta veida ietvaros un uzturēšanas izdevumu transferti starp budžeta veidiem	79 343 803	124 949 641	104 333 722	111 612 047
7100	Valsts budžeta transferti un uzturēšanas izdevumu transferti	0	122 859	111 091	0
7120	Valsts budžeta uzturēšanas izdevumu transferti no valsts pamatbudžeta uz valsts speciālo budžetu	0	122 859	110 579	0
7130	Valsts budžeta uzturēšanas izdevumu transferti no valsts pamatbudžeta uz valsts pamatbudžetu	0	0	512	0
7300	Valsts budžeta uzturēšanas izdevumu transferti citiem budžetiem Eiropas Savienības politiku instrumentu un pārējās ārvalstu finanšu palīdzības līdzfinansētajiem projektiem (pasākumiem)	79 343 803	124 826 782	104 222 631	111 597 995
7320	Valsts budžeta uzturēšanas izdevumu transferti pašvaldībām Eiropas Savienības politiku instrumentu un pārējās ārvalstu finanšu palīdzības līdzfinansētajiem projektiem (pasākumiem)	19 689 554	38 372 570	25 835 516	36 078 069
7350	Valsts budžeta uzturēšanas izdevumu transferti valsts budžeta daļēji finansētām atvasinātām publiskām personām un budžeta nefinansētām iestādēm Eiropas Savienības politiku instrumentu un pārējās ārvalstu finanšu palīdzības līdzfinansētiem projektiem (pasākumiem)	59 654 249	86 454 212	78 387 115	75 519 926
7400	Pārējie valsts budžeta uzturēšanas izdevumu transferti citiem budžetiem	0	0	0	14 052
7470	Pārējie valsts budžeta uzturēšanas izdevumu transferti valsts budžeta daļēji finansētām atvasinātām publiskām personām un budžeta nefinansētām iestādēm	0	0	0	14 052
2.0.	Kapitālie izdevumi	287 190 020	357 798 056	289 368 723	335 298 529
2.1.	Pamatkapitāla veidošana	156 782 485	194 052 395	128 087 658	133 207 134
2.2.	Kapitālo izdevumu transferti	130 407 535	163 745 661	161 281 065	202 091 395
9500	Valsts budžeta transferti kapitālajiem izdevumiem citiem budžetiem Eiropas Savienības politiku instrumentu un pārējās ārvalstu finanšu palīdzības līdzfinansētajiem projektiem (pasākumiem)	130 407 535	163 745 661	161 281 065	202 091 395
9580	Valsts budžeta kapitālo izdevumu transferti pašvaldībām Eiropas Savienības politiku instrumentu un pārējās ārvalstu finanšu palīdzības līdzfinansētajiem projektiem (pasākumiem)	109 522 438	139 089 399	136 720 939	172 583 613
9590	Valsts budžeta kapitālo izdevumu transferti valsts budžeta daļēji finansētām atvasinātām publiskām personām un budžeta nefinansētām iestādēm Eiropas Savienības politiku instrumentu un pārējās ārvalstu finanšu palīdzības līdzfinansētajiem projektiem (pasākumiem)	20 885 097	24 656 262	24 560 126	29 507 782
III.	FINANSIĀLĀ BILANCE	-8 436 516	-40 105 767	31 915 582	30 067 004
IV.	FINANSŠĒŠANA	8 436 516	40 105 767	-31 915 582	-30 067 004
F20010000	Naudas līdzekļi un noguldījumi (bilances aktīvā)	8 436 516	40 105 767	-31 915 582	-30 067 004
NL MP	Maksas pakalpojumu un citu pašu ieņēmumu naudas līdzekļu atlikumu izmaiņas (palielinājums (-) vai samazinājums (+))	0	22 719	-46 984	18 618
NL AFP	Ārvalstu finanšu palīdzības naudas līdzekļu atlikumu izmaiņas (palielinājums (-) vai samazinājums (+))	8 436 516	40 083 048	-31 868 598	-30 511 019
Valsts speciālais budžets					
	IEŅĒMUMI KOPĀ	3 151 020 090	3 215 234 639	3 410 111 666	3 107 556 705
1.0	Nodokļu ieņēmumi	2 840 359 424	2 840 359 424	3 018 049 387	2 815 867 984
1.3	Sociālās apdrošināšanas iemaksas - kopā	2 840 359 424	2 840 359 424	3 018 049 387	2 815 867 984
2.0	Nenodoļu ieņēmumi	56 821 537	56 821 537	74 292 189	70 862 968
3.0	Ieņēmumi no maksas pakalpojumiem un citi pašu ieņēmumu - kopā	16 105	16 105	1 153	1 319
5.0	Transferti	253 823 024	318 037 573	317 768 937	220 824 433
18.0.0.0.	Valsts budžeta transferti	253 823 024	318 003 107	317 734 472	220 805 152
19.0.0.0.	Pašvaldību budžetu transferti	0	34 466	34 465	19 279
19.5.0.0.	Valsts budžeta iestāžu saņemtie transferti no pašvaldībām	0	34 466	34 465	19 279
II.	IZDEVUMI	3 172 584 389	3 236 676 103	3 209 587 181	2 992 645 450

(euro)

Klasifikācijas kods	Posteņa nosaukums	Likums/plāns gadam		Budžeta izpilde	
		apstiprināts	ar izmaiņām	pārskata periodā	iepriekšējā pārskata periodā
A	B	1	2	3	4
1.0.	Uzturēšanas izdevumi	3 170 476 513	3 234 808 926	3 207 911 963	2 991 457 086
1.1.	Kārtējie izdevumi	22 698 279	22 939 547	22 893 809	21 077 999
1000	Atlīdzība	16 687 709	16 684 966	16 684 966	15 278 419
2000	Preces un pakalpojumi	6 010 570	6 254 581	6 208 843	5 799 580
1.3.	Subsīdijas, dotācijas un sociālie maksājumi un kompensācijas	3 141 877 534	3 206 513 087	3 180 459 261	2 964 089 158
3000	Subsīdijas un dotācijas	2 187 744	2 685 484	2 162 067	1 590 993
6000	Sociāla rakstura maksājumi un kompensācijas	3 139 689 790	3 203 827 603	3 178 297 194	2 962 498 165
1.4.	Kārtējie maksājumi Eiropas Savienības budžetā un starptautiskā sadarbība	20 859	19 725	19 724	20 534
7700	Starptautiskā sadarbība	20 859	19 725	19 724	20 534
1.5.	Transferti viena budžeta veida ietvaros un uzturēšanas izdevumu transferti starp budžeta veidiem	5 879 841	5 336 567	4 539 169	6 269 395
7100	Valsts budžeta transferti un uzturēšanas izdevumu transferti	0	32 360	18 404	12 930
7110	Valsts budžeta uzturēšanas izdevumu transferti no valsts speciālā budžeta uz valsts pamatbudžetu	0	32 360	18 404	12 930
7400	Pārējie valsts budžeta uzturēšanas izdevumu transferti citiem budžetiem	5 879 841	5 304 207	4 520 765	6 256 465
7460	Pārējie valsts budžeta uzturēšanas izdevumu transferti pašvaldībām	5 748 214	5 167 180	4 412 236	6 146 667
7470	Pārējie valsts budžeta uzturēšanas izdevumu transferti valsts budžeta daļēji finansētām atvasinātām publiskām personām un budžeta nefinansētām iestādēm	131 627	137 027	108 529	109 798
2.0.	Kapitālie izdevumi	2 107 876	1 867 177	1 675 218	1 188 364
2.1.	Pamatkapitāla veidošana	2 107 876	1 867 177	1 675 218	1 188 364
III.	FINANSIĀLĀ BILANCE	-21 564 299	-21 441 464	200 524 485	114 911 254
IV.	FINANSĒŠANA	21 564 299	21 441 464	-200 524 485	-114 911 254
F20010000	Naudas līdzekļi un noguldījumi (bilances aktīvā)	21 564 299	21 441 464	-200 524 485	-114 911 254
NL MP	Valsts speciālā budžeta naudas līdzekļu atlikuma izmaiņas (palielinājums (-) vai samazinājums (+))	21 564 299	21 441 464	-200 524 485	-114 911 254

I Valsts pamatfunkciju īstenošana

	IEŅĒMUMI KOPĀ	3 151 020 090	3 215 234 639	3 410 111 666	3 107 556 705
1.0	Nodokļu ieņēmumi	2 840 359 424	2 840 359 424	3 018 049 387	2 815 867 984
1.3	Sociālās apdrošināšanas iemaksas - kopā	2 840 359 424	2 840 359 424	3 018 049 387	2 815 867 984
2.0	Nenodoļu ieņēmumi	56 821 537	56 821 537	74 292 189	70 862 968
3.0	Ieņēmumi no maksas pakalpojumiem un citi pašu ieņēmumu - kopā	16 105	16 105	1 153	1 319
5.0	Transferti	253 823 024	318 037 573	317 768 937	220 824 433
18.0.0.0.	Valsts budžeta transferti	253 823 024	318 003 107	317 734 472	220 805 152
19.0.0.0.	Pašvaldību budžetu transferti	0	34 466	34 465	19 279
19.5.0.0.	Valsts budžeta iestāžu saņemtie transferti no pašvaldībām	0	34 466	34 465	19 279
II.	IZDEVUMI	3 172 584 389	3 236 676 103	3 209 587 181	2 992 645 450
1.0.	Uzturēšanas izdevumi	3 170 476 513	3 234 808 926	3 207 911 963	2 991 457 086
1.1.	Kārtējie izdevumi	22 698 279	22 939 547	22 893 809	21 077 999
1000	Atlīdzība	16 687 709	16 684 966	16 684 966	15 278 419
2000	Preces un pakalpojumi	6 010 570	6 254 581	6 208 843	5 799 580
1.3.	Subsīdijas, dotācijas un sociālie maksājumi un kompensācijas	3 141 877 534	3 206 513 087	3 180 459 261	2 964 089 158
3000	Subsīdijas un dotācijas	2 187 744	2 685 484	2 162 067	1 590 993
6000	Sociāla rakstura maksājumi un kompensācijas	3 139 689 790	3 203 827 603	3 178 297 194	2 962 498 165
1.4.	Kārtējie maksājumi Eiropas Savienības budžetā un starptautiskā sadarbība	20 859	19 725	19 724	20 534
7700	Starptautiskā sadarbība	20 859	19 725	19 724	20 534
1.5.	Transferti viena budžeta veida ietvaros un uzturēšanas izdevumu transferti starp budžeta veidiem	5 879 841	5 336 567	4 539 169	6 269 395
7100	Valsts budžeta transferti un uzturēšanas izdevumu transferti	0	32 360	18 404	12 930
7110	Valsts budžeta uzturēšanas izdevumu transferti no valsts speciālā budžeta uz valsts pamatbudžetu	0	32 360	18 404	12 930
7400	Pārējie valsts budžeta uzturēšanas izdevumu transferti citiem budžetiem	5 879 841	5 304 207	4 520 765	6 256 465
7460	Pārējie valsts budžeta uzturēšanas izdevumu transferti pašvaldībām	5 748 214	5 167 180	4 412 236	6 146 667
7470	Pārējie valsts budžeta uzturēšanas izdevumu transferti valsts budžeta daļēji finansētām atvasinātām publiskām personām un budžeta nefinansētām iestādēm	131 627	137 027	108 529	109 798
2.0.	Kapitālie izdevumi	2 107 876	1 867 177	1 675 218	1 188 364
2.1.	Pamatkapitāla veidošana	2 107 876	1 867 177	1 675 218	1 188 364
III.	FINANSIĀLĀ BILANCE	-21 564 299	-21 441 464	200 524 485	114 911 254
IV.	FINANSĒŠANA	21 564 299	21 441 464	-200 524 485	-114 911 254
F20010000	Naudas līdzekļi un noguldījumi (bilances aktīvā)	21 564 299	21 441 464	-200 524 485	-114 911 254
NL MP	Valsts speciālā budžeta naudas līdzekļu atlikuma izmaiņas (palielinājums (-) vai samazinājums (+))	21 564 299	21 441 464	-200 524 485	-114 911 254

(euro)

Klasifikācijas kods	Posteņa nosaukums	Likums/plāns gadam		Budžeta izpilde	
		apstiprināts	ar izmaiņām	pārskata periodā	iepriekšējā pārskata periodā
A	B	1	2	3	4
01 Valsts Prezidenta kanceleja					
I.	RESURSI IZDEVUMU SEGŠANAI	5 535 264	5 558 296	5 241 396	4 852 884
3.0	Maksas pakalpojumi un citi pašu ieņēmumi	0	9 619	9 619	0
7.0	Dotācija no vispārējiem ieņēmumiem	5 535 264	5 548 677	5 231 777	4 852 884
21.7.1.0.	Vispārējā kārtībā sadalāmā dotācija no vispārējiem ieņēmumiem	5 535 264	5 548 677	5 231 777	4 852 884
II.	IZDEVUMI	5 535 264	5 558 296	5 238 992	4 852 884
1.0.	Uzturēšanas izdevumi	5 504 482	5 348 451	5 030 988	4 538 453
1.1.	Kārtējie izdevumi	5 256 050	5 089 956	4 772 493	4 295 617
1000	Atlīdzība	2 378 899	2 378 899	2 351 570	2 061 013
2000	Preces un pakalpojumi	2 877 151	2 711 057	2 420 923	2 234 604
1.3.	Subsīdijas, dotācijas un sociālie pabalsti	228 332	238 395	238 395	228 332
3000	Subsīdijas un dotācijas	24 500	34 563	34 563	24 500
6000	Sociāla rakstura maksājumi un kompensācijas	203 832	203 832	203 832	203 832
1.5.	Transferti viena budžeta veida ietvaros un uzturēšanas izdevumu transferti starp budžeta veidiem	20 100	20 100	20 100	14 504
7100	Valsts budžeta transferti un uzturēšanas izdevumu transferti	20 100	20 100	20 100	14 504
7130	Valsts budžeta transferti no valsts pamatbudžeta uz valsts pamatbudžetu	20 100	20 100	20 100	14 504
7131	Valsts budžeta transferti no valsts pamatbudžeta dotācijas no vispārējiem ieņēmumiem uz valsts pamatbudžetu	20 100	20 100	20 100	14 504
2.0.	Kapitālie izdevumi	30 782	209 845	208 004	314 431
2.1.	Pamatkapitāla veidošana	30 782	209 845	208 004	314 431
III.	FINANSIĀLĀ BILANCE	0	0	2 404	0
IV.	FINANSĒŠANA	0	0	-2 404	0
F20010000	Naudas līdzekļi un noguldījumi (bilances aktīvā)	0	0	-2 404	0
F20010000	Naudas līdzekļu atlikumu izmaiņas (palielinājums (-) vai samazinājums (+))	0	0	-2 404	0
NL MP	Maksas pakalpojumu un citu pašu ieņēmumu naudas līdzekļu atlikumu izmaiņas (palielinājums (-) vai samazinājums (+))	0	0	-2 404	0

I Valsts pamatfunkciju īstenošana

I.	RESURSI IZDEVUMU SEGŠANAI	5 535 264	5 558 296	5 241 396	4 852 884
3.0	Maksas pakalpojumi un citi pašu ieņēmumi	0	9 619	9 619	0
7.0	Dotācija no vispārējiem ieņēmumiem	5 535 264	5 548 677	5 231 777	4 852 884
21.7.1.0.	Vispārējā kārtībā sadalāmā dotācija no vispārējiem ieņēmumiem	5 535 264	5 548 677	5 231 777	4 852 884
II.	IZDEVUMI	5 535 264	5 558 296	5 238 992	4 852 884
1.0.	Uzturēšanas izdevumi	5 504 482	5 348 451	5 030 988	4 538 453
1.1.	Kārtējie izdevumi	5 256 050	5 089 956	4 772 493	4 295 617
1000	Atlīdzība	2 378 899	2 378 899	2 351 570	2 061 013
2000	Preces un pakalpojumi	2 877 151	2 711 057	2 420 923	2 234 604
1.3.	Subsīdijas, dotācijas un sociālie pabalsti	228 332	238 395	238 395	228 332
3000	Subsīdijas un dotācijas	24 500	34 563	34 563	24 500
6000	Sociāla rakstura maksājumi un kompensācijas	203 832	203 832	203 832	203 832
1.5.	Transferti viena budžeta veida ietvaros un uzturēšanas izdevumu transferti starp budžeta veidiem	20 100	20 100	20 100	14 504
7100	Valsts budžeta transferti un uzturēšanas izdevumu transferti	20 100	20 100	20 100	14 504
7130	Valsts budžeta transferti no valsts pamatbudžeta uz valsts pamatbudžetu	20 100	20 100	20 100	14 504
7131	Valsts budžeta transferti no valsts pamatbudžeta dotācijas no vispārējiem ieņēmumiem uz valsts pamatbudžetu	20 100	20 100	20 100	14 504
2.0.	Kapitālie izdevumi	30 782	209 845	208 004	314 431
2.1.	Pamatkapitāla veidošana	30 782	209 845	208 004	314 431
III.	FINANSIĀLĀ BILANCE	0	0	2 404	0
IV.	FINANSĒŠANA	0	0	-2 404	0
F20010000	Naudas līdzekļi un noguldījumi (bilances aktīvā)	0	0	-2 404	0
F20010000	Naudas līdzekļu atlikumu izmaiņas (palielinājums (-) vai samazinājums (+))	0	0	-2 404	0
NL MP	Maksas pakalpojumu un citu pašu ieņēmumu naudas līdzekļu atlikumu izmaiņas (palielinājums (-) vai samazinājums (+))	0	0	-2 404	0

(euro)

Klasifikācijas kods	Posteņa nosaukums	Likums/plāns gadam		Budžeta izpilde	
		apstiprināts	ar izmaiņām	pārskata periodā	iepriekšējā pārskata periodā
A	B	1	2	3	4
02 Sacima					
I.	RESURSI IZDEVUMU SEGŠANAI	24 133 729	21 695 258	19 424 629	20 134 159
3.0	Maksas pakalpojumi un citi pašu ieņēmumi	260 000	260 000	243 911	274 660
7.0	Dotācija no vispārējiem ieņēmumiem	23 873 729	21 435 258	19 180 718	19 859 499
21.7.1.0.	Vispārējā kārtībā sadalāmā dotācija no vispārējiem ieņēmumiem	23 873 729	21 435 258	19 180 718	19 859 499
II.	IZDEVUMI	24 383 729	21 865 258	19 533 651	19 859 499
1.0.	Uzturēšanas izdevumi	22 678 789	20 790 318	18 775 851	18 977 108
1.1.	Kārtējie izdevumi	22 523 224	20 632 753	18 628 488	18 827 844
1000	Atlīdzība	18 613 444	17 713 444	16 292 454	16 538 088
2000	Preces un pakalpojumi	3 909 780	2 919 309	2 336 034	2 289 756
1.3.	Subsīdijas, dotācijas un sociālie pabalsti	12 000	14 000	14 000	17 000
3000	Subsīdijas un dotācijas	12 000	14 000	14 000	17 000
1.4.	Kārtējie maksājumi Eiropas Savienības budžetā un starptautiskā sadarbība	143 378	143 378	133 178	132 093
7700	Starptautiskā sadarbība	143 378	143 378	133 178	132 093
1.5.	Transferti viena budžeta veida ietvaros un uzturēšanas izdevumu transferti starp budžeta veidiem	187	187	185	171
7100	Valsts budžeta transferti un uzturēšanas izdevumu transferti	187	187	185	171
7120	Valsts budžeta uzturēšanas izdevumu transferti no valsts pamatbudžeta uz valsts speciālo budžetu	187	187	185	171
2.0.	Kapitālie izdevumi	1 704 940	1 074 940	757 800	882 391
2.1.	Pamatkapitāla veidošana	1 704 940	1 074 940	757 800	882 391
III.	FINANSIĀLĀ BILANCE	-250 000	-170 000	-109 022	274 660
IV.	FINANSĒŠANA	250 000	170 000	109 022	-274 660
F20010000	Naudas līdzekļi un noguldījumi (bilances aktīvā)	250 000	170 000	109 022	-274 660
NL MP	Maksas pakalpojumu un citu pašu ieņēmumu naudas līdzekļu atlikumu izmaiņas (palielinājums (-) vai samazinājums (+))	250 000	170 000	109 022	-274 660

I Valsts pamatfunkciju īstenošana

I.	RESURSI IZDEVUMU SEGŠANAI	24 133 729	21 695 258	19 424 629	20 134 159
3.0	Maksas pakalpojumi un citi pašu ieņēmumi	260 000	260 000	243 911	274 660
7.0	Dotācija no vispārējiem ieņēmumiem	23 873 729	21 435 258	19 180 718	19 859 499
21.7.1.0.	Vispārējā kārtībā sadalāmā dotācija no vispārējiem ieņēmumiem	23 873 729	21 435 258	19 180 718	19 859 499
II.	IZDEVUMI	24 383 729	21 865 258	19 533 651	19 859 499
1.0.	Uzturēšanas izdevumi	22 678 789	20 790 318	18 775 851	18 977 108
1.1.	Kārtējie izdevumi	22 523 224	20 632 753	18 628 488	18 827 844
1000	Atlīdzība	18 613 444	17 713 444	16 292 454	16 538 088
2000	Preces un pakalpojumi	3 909 780	2 919 309	2 336 034	2 289 756
1.3.	Subsīdijas, dotācijas un sociālie pabalsti	12 000	14 000	14 000	17 000
3000	Subsīdijas un dotācijas	12 000	14 000	14 000	17 000
1.4.	Kārtējie maksājumi Eiropas Savienības budžetā un starptautiskā sadarbība	143 378	143 378	133 178	132 093
7700	Starptautiskā sadarbība	143 378	143 378	133 178	132 093
1.5.	Transferti viena budžeta veida ietvaros un uzturēšanas izdevumu transferti starp budžeta veidiem	187	187	185	171
7100	Valsts budžeta transferti un uzturēšanas izdevumu transferti	187	187	185	171
7120	Valsts budžeta uzturēšanas izdevumu transferti no valsts pamatbudžeta uz valsts speciālo budžetu	187	187	185	171
2.0.	Kapitālie izdevumi	1 704 940	1 074 940	757 800	882 391
2.1.	Pamatkapitāla veidošana	1 704 940	1 074 940	757 800	882 391
III.	FINANSIĀLĀ BILANCE	-250 000	-170 000	-109 022	274 660
IV.	FINANSĒŠANA	250 000	170 000	109 022	-274 660
F20010000	Naudas līdzekļi un noguldījumi (bilances aktīvā)	250 000	170 000	109 022	-274 660
NL MP	Maksas pakalpojumu un citu pašu ieņēmumu naudas līdzekļu atlikumu izmaiņas (palielinājums (-) vai samazinājums (+))	250 000	170 000	109 022	-274 660

(euro)

Klasifikācijas kods	Posteņa nosaukums	Likums/plāns gadam		Budžeta izpilde	
		apstiprināts	ar izmaiņām	pārskata periodā	iepriekšējā pārskata periodā
A	B	1	2	3	4

03 Ministru kabinets

I.	RESURSI IZDEVUMU SEGŠANAI	8 492 105	14 723 418	14 034 490	12 464 737
3.0	Maksas pakalpojumi un citi pašu ieņēmumi	372 621	372 621	286 810	317 314
4.2	Ārvalstu finanšu palīdzība iestādes ieņēmumos	45 256	60 037	36 031	43 405
21.1.0.0.	Iestādes ieņēmumi no ārvalstu finanšu palīdzības	45 256	60 037	36 031	43 405
5.0	Transferti	77 984	148 430	119 174	228 673
18.0.0.0.	Valsts budžeta transferti	77 984	148 430	119 174	228 673
18.1.0.0.	Valsts pamatbudžeta savstarpējie transferti	77 984	148 430	119 174	228 673
18.1.3.0.	Valsts pamatbudžeta iestāžu saņemtie transferti no valsts pamatbudžeta	77 984	148 430	119 174	228 673
18.1.3.1.	Valsts pamatbudžeta iestāžu saņemtie transferti no valsts pamatbudžeta dotācijas no vispārējiem ieņēmumiem	14 963	21 902	16 153	15 522
18.1.3.2.	Valsts pamatbudžeta iestāžu saņemtie transferti no ārvalstu finanšu palīdzības līdzekļiem	63 021	126 528	103 021	213 151
7.0	Dotācija no vispārējiem ieņēmumiem	7 996 244	14 142 330	13 592 475	11 875 345
21.7.1.0.	Vispārējā kārtībā sadalāmā dotācija no vispārējiem ieņēmumiem	7 996 244	14 142 330	13 592 475	11 875 345
II.	IZDEVUMI	8 529 348	14 862 291	14 140 467	12 417 899
1.0.	Uzturēšanas izdevumi	8 187 524	13 115 013	12 602 621	10 450 977
1.1.	Kārtējie izdevumi	8 076 528	10 896 383	10 444 380	10 274 994
1000	Atlīdzība	5 722 307	5 860 770	5 755 921	5 562 555
2000	Preces un pakalpojumi	2 354 221	5 035 613	4 688 459	4 712 439
1.2.	Procentu izdevumi	0	0	0	75
1.3.	Subsīdijas, dotācijas un sociālie pabalsti	73 590	2 095 664	2 081 698	92 545
3000	Subsīdijas un dotācijas	30 900	52 974	39 008	49 855
6000	Sociāla rakstura maksājumi un kompensācijas	42 690	2 042 690	2 042 690	42 690
1.4.	Kārtējie maksājumi Eiropas Savienības budžetā un starptautiskā sadarbība	37 406	97 534	64 631	36 953
7700	Starptautiskā sadarbība	37 406	97 534	64 631	36 953
1.5.	Transferti viena budžeta veida ietvaros un uzturēšanas izdevumu transferti starp budžeta veidiem	0	25 432	11 912	46 410
7100	Valsts budžeta transferti un uzturēšanas izdevumu transferti	0	25 432	11 912	46 410
7130	Valsts budžeta transferti no valsts pamatbudžeta uz valsts pamatbudžetu	0	25 432	11 912	46 410
7131	Valsts budžeta transferti no valsts pamatbudžeta dotācijas no vispārējiem ieņēmumiem uz valsts pamatbudžetu	0	25 432	11 912	46 410
2.0.	Kapitālie izdevumi	341 824	1 747 278	1 537 846	1 966 922
2.1.	Pamatkapitāla veidošana	341 824	1 747 278	1 537 846	1 966 922
III.	FINANSIĀLĀ BILANCE	-37 243	-138 873	-105 977	46 838
IV.	FINANSĒŠANA	37 243	138 873	105 977	-46 838
F20010000	Naudas līdzekļi un noguldījumi (bilances aktīvā)	37 243	138 873	105 977	-46 838
NL MP	Maksas pakalpojumu un citu pašu ieņēmumu naudas līdzekļu atlikumu izmaiņas (palielinājums (-) vai samazinājums (+))	0	0	-3 068	21 679
NL AFP	Ārvalstu finanšu palīdzības naudas līdzekļu atlikumu izmaiņas (palielinājums (-) vai samazinājums (+))	37 243	138 873	109 045	-68 517

I Valsts pamatfunkciju īstenošana

I.	RESURSI IZDEVUMU SEGŠANAI	7 016 852	11 627 624	11 449 057	9 362 884
3.0	Maksas pakalpojumi un citi pašu ieņēmumi	372 621	372 621	286 810	317 314
5.0	Transferti	0	6 939	6 939	10 842
18.0.0.0.	Valsts budžeta transferti	0	6 939	6 939	10 842
18.1.0.0.	Valsts pamatbudžeta savstarpējie transferti	0	6 939	6 939	10 842
18.1.3.0.	Valsts pamatbudžeta iestāžu saņemtie transferti no valsts pamatbudžeta	0	6 939	6 939	10 842
18.1.3.1.	Valsts pamatbudžeta iestāžu saņemtie transferti no valsts pamatbudžeta dotācijas no vispārējiem ieņēmumiem	0	6 939	6 939	10 842
7.0	Dotācija no vispārējiem ieņēmumiem	6 644 231	11 248 064	11 155 308	9 034 728
21.7.1.0.	Vispārējā kārtībā sadalāmā dotācija no vispārējiem ieņēmumiem	6 644 231	11 248 064	11 155 308	9 034 728
II.	IZDEVUMI	7 016 852	11 627 624	11 445 988	9 384 563
1.0.	Uzturēšanas izdevumi	6 679 903	11 202 381	11 106 891	8 896 814
1.1.	Kārtējie izdevumi	6 630 814	9 157 333	9 061 843	8 849 242
1000	Atlīdzība	5 040 101	5 093 101	5 050 628	4 840 885
2000	Preces un pakalpojumi	1 590 713	4 064 232	4 011 215	4 008 357
1.2.	Procentu izdevumi	0	0	0	75
1.3.	Subsīdijas, dotācijas un sociālie pabalsti	42 690	2 042 690	2 042 690	42 690
6000	Sociāla rakstura maksājumi un kompensācijas	42 690	2 042 690	2 042 690	42 690
1.4.	Kārtējie maksājumi Eiropas Savienības budžetā un starptautiskā sadarbība	6 399	2 358	2 358	4 807
7700	Starptautiskā sadarbība	6 399	2 358	2 358	4 807
2.0.	Kapitālie izdevumi	336 949	425 243	339 097	487 749
2.1.	Pamatkapitāla veidošana	336 949	425 243	339 097	487 749
III.	FINANSIĀLĀ BILANCE	0	0	3 069	-21 679
IV.	FINANSĒŠANA	0	0	-3 069	21 679
F20010000	Naudas līdzekļi un noguldījumi (bilances aktīvā)	0	0	-3 069	21 679

(euro)

Klasifikācijas kods	Posteņa nosaukums	Likums/plāns gadam		Budžeta izpilde	
		apstiprināts	ar izmaiņām	pārskata periodā	iepriekšējā pārskata periodā
A	B	1	2	3	4
NL MP	Maksas pakalpojumu un citu pašu ieņēmumu naudas līdzekļu atlikumu izmaiņas (palielinājums (-) vai samazinājums (+))	0	0	-3 068	21 679
II ES politiku instrumentu un pārējās ārvalstu finanšu palīdzības līdzfinansēto projektu un pasākumu īstenošana					
I.	RESURSI IZDEVUMU SEGŠANAI	1 475 253	3 095 794	2 585 433	3 101 853
4.2	Ārvalstu finanšu palīdzība iestādes ieņēmumos	45 256	60 037	36 031	43 405
21.1.0.0.	Iestādes ieņēmumi no ārvalstu finanšu palīdzības	45 256	60 037	36 031	43 405
5.0	Transferti	77 984	141 491	112 235	217 831
18.0.0.0.	Valsts budžeta transferti	77 984	141 491	112 235	217 831
18.1.0.0.	Valsts pamatbudžeta savstarpējie transferti	77 984	141 491	112 235	217 831
18.1.3.0.	Valsts pamatbudžeta iestāžu saņemtie transferti no valsts pamatbudžeta	77 984	141 491	112 235	217 831
18.1.3.1.	Valsts pamatbudžeta iestāžu saņemtie transferti no valsts pamatbudžeta dotācijas no vispārējiem ieņēmumiem	14 963	14 963	9 214	4 680
18.1.3.2.	Valsts pamatbudžeta iestāžu saņemtie transferti no ārvalstu finanšu palīdzības līdzekļiem	63 021	126 528	103 021	213 151
7.0	Dotācija no vispārējiem ieņēmumiem	1 352 013	2 894 266	2 437 167	2 840 617
21.7.1.0.	Vispārējā kārtībā sadalāmā dotācija no vispārējiem ieņēmumiem	1 352 013	2 894 266	2 437 167	2 840 617
II.	IZDEVUMI	1 512 496	3 234 667	2 694 479	3 033 336
1.0.	Uzturēšanas izdevumi	1 507 621	1 912 632	1 495 730	1 554 163
1.1.	Kārtējie izdevumi	1 445 714	1 739 050	1 382 537	1 425 752
1000	Atlīdzība	682 206	767 669	705 293	721 670
2000	Preces un pakalpojumi	763 508	971 381	677 244	704 082
1.3.	Subsīdijas, dotācijas un sociālie pabalsti	30 900	52 974	39 008	49 855
3000	Subsīdijas un dotācijas	30 900	52 974	39 008	49 855
1.4.	Kārtējie maksājumi Eiropas Savienības budžetā un starptautiskā sadarbība	31 007	95 176	62 273	32 146
7700	Starptautiskā sadarbība	31 007	95 176	62 273	32 146
1.5.	Transferti viena budžeta veida ietvaros un uzturēšanas izdevumu transferti starp budžeta veidiem	0	25 432	11 912	46 410
7100	Valsts budžeta transferti un uzturēšanas izdevumu transferti	0	25 432	11 912	46 410
7130	Valsts budžeta transferti no valsts pamatbudžeta uz valsts pamatbudžetu	0	25 432	11 912	46 410
7131	Valsts budžeta transferti no valsts pamatbudžeta dotācijas no vispārējiem ieņēmumiem uz valsts pamatbudžetu	0	25 432	11 912	46 410
2.0.	Kapitālie izdevumi	4 875	1 322 035	1 198 749	1 479 173
2.1.	Pamatkapitāla veidošana	4 875	1 322 035	1 198 749	1 479 173
III.	FINANSIĀLĀ BILANCE	-37 243	-138 873	-109 046	68 517
IV.	FINANSĒŠANA	37 243	138 873	109 046	-68 517
F20010000	Naudas līdzekļi un noguldījumi (bilances aktīvā)	37 243	138 873	109 046	-68 517
NL AFP	Ārvalstu finanšu palīdzības naudas līdzekļu atlikumu izmaiņas (palielinājums (-) vai samazinājums (+))	37 243	138 873	109 045	-68 517

(euro)

Klasifikācijas kods	Posteņa nosaukums	Likums/plāns gadam		Budžeta izpilde	
		apstiprināts	ar izmaiņām	pārskata periodā	iepriekšējā pārskata periodā
A	B	1	2	3	4

04 Korupcijas novēršanas un apkarošanas birojs

I.	RESURSI IZDEVUMU SEGŠANAI	12 495 629	13 422 928	13 016 565	11 090 459
3.0	Maksas pakalpojumi un citi pašu ieņēmumi	3 000	3 000	0	4 070
5.0	Transferti	0	489 028	489 028	214 464
18.0.0.0.	Valsts budžeta transferti	0	489 028	489 028	214 464
18.1.0.0.	Valsts pamatbudžeta savstarpējie transferti	0	489 028	489 028	214 464
18.1.3.0.	Valsts pamatbudžeta iestāžu saņemtie transferti no valsts pamatbudžeta	0	489 028	489 028	214 464
18.1.3.9.	Pārējie valsts pamatbudžetā saņemtie transferti no valsts pamatbudžeta	0	489 028	489 028	214 464
7.0	Dotācija no vispārējiem ieņēmumiem	12 492 629	12 930 900	12 527 537	10 871 925
21.7.1.0.	Vispārējā kārtībā sadalāmā dotācija no vispārējiem ieņēmumiem	12 492 629	12 930 900	12 527 537	10 871 925
II.	IZDEVUMI	12 495 629	13 525 819	12 629 976	10 995 360
1.0.	Uzturēšanas izdevumi	12 320 693	12 736 055	12 333 850	10 523 248
1.1.	Kārtējie izdevumi	7 780 236	8 195 598	7 793 753	5 989 319
1000	Atlīdzība	6 200 187	6 235 972	6 007 501	4 485 955
2000	Preces un pakalpojumi	1 580 049	1 959 626	1 786 252	1 503 364
1.3.	Subsīdijas, dotācijas un sociālie pabalsti	4 531 493	4 531 493	4 531 492	4 523 353
3000	Subsīdijas un dotācijas	4 531 493	4 531 493	4 531 492	4 523 353
1.4.	Kārtējie maksājumi Eiropas Savienības budžetā un starptautiskā sadarbība	8 964	8 964	8 605	8 576
7700	Starptautiskā sadarbība	8 964	8 964	8 605	8 576
2.0.	Kapitālie izdevumi	174 936	789 764	296 126	472 112
2.1.	Pamatkapitāla veidošana	174 936	789 764	296 126	472 112
III.	FINANSIĀLĀ BILANCE	0	-102 891	386 589	95 099
IV.	FINANSĒŠANA	0	102 891	-386 589	-95 099
F20010000	Naudas līdzekļi un noguldījumi (bilances aktīvā)	0	102 891	-386 589	-95 099
NL MP	Maksas pakalpojumu un citu pašu ieņēmumu naudas līdzekļu atlikumu izmaiņas (palielinājums (-) vai samazinājums (+))	0	102 891	-386 589	-95 099

I Valsts pamatfunkciju īstenošana

I.	RESURSI IZDEVUMU SEGŠANAI	12 495 629	13 039 959	12 800 199	11 084 464
3.0	Maksas pakalpojumi un citi pašu ieņēmumi	3 000	3 000	0	4 070
5.0	Transferti	0	489 028	489 028	214 464
18.0.0.0.	Valsts budžeta transferti	0	489 028	489 028	214 464
18.1.0.0.	Valsts pamatbudžeta savstarpējie transferti	0	489 028	489 028	214 464
18.1.3.0.	Valsts pamatbudžeta iestāžu saņemtie transferti no valsts pamatbudžeta	0	489 028	489 028	214 464
18.1.3.9.	Pārējie valsts pamatbudžetā saņemtie transferti no valsts pamatbudžeta	0	489 028	489 028	214 464
7.0	Dotācija no vispārējiem ieņēmumiem	12 492 629	12 547 931	12 311 171	10 865 930
21.7.1.0.	Vispārējā kārtībā sadalāmā dotācija no vispārējiem ieņēmumiem	12 492 629	12 547 931	12 311 171	10 865 930
II.	IZDEVUMI	12 495 629	13 142 850	12 413 610	10 989 365
1.0.	Uzturēšanas izdevumi	12 320 693	12 390 344	12 151 369	10 517 253
1.1.	Kārtējie izdevumi	7 780 236	7 849 887	7 611 272	5 983 324
1000	Atlīdzība	6 200 187	6 200 187	5 978 827	4 479 960
2000	Preces un pakalpojumi	1 580 049	1 649 700	1 632 445	1 503 364
1.3.	Subsīdijas, dotācijas un sociālie pabalsti	4 531 493	4 531 493	4 531 492	4 523 353
3000	Subsīdijas un dotācijas	4 531 493	4 531 493	4 531 492	4 523 353
1.4.	Kārtējie maksājumi Eiropas Savienības budžetā un starptautiskā sadarbība	8 964	8 964	8 605	8 576
7700	Starptautiskā sadarbība	8 964	8 964	8 605	8 576
2.0.	Kapitālie izdevumi	174 936	752 506	262 241	472 112
2.1.	Pamatkapitāla veidošana	174 936	752 506	262 241	472 112
III.	FINANSIĀLĀ BILANCE	0	-102 891	386 589	95 099
IV.	FINANSĒŠANA	0	102 891	-386 589	-95 099
F20010000	Naudas līdzekļi un noguldījumi (bilances aktīvā)	0	102 891	-386 589	-95 099
NL MP	Maksas pakalpojumu un citu pašu ieņēmumu naudas līdzekļu atlikumu izmaiņas (palielinājums (-) vai samazinājums (+))	0	102 891	-386 589	-95 099

II ES politiku instrumentu un pārējās ārvalstu finanšu palīdzības līdzfinansēto projektu un pasākumu īstenošana

I.	RESURSI IZDEVUMU SEGŠANAI	0	382 969	216 366	5 995
7.0	Dotācija no vispārējiem ieņēmumiem	0	382 969	216 366	5 995
21.7.1.0.	Vispārējā kārtībā sadalāmā dotācija no vispārējiem ieņēmumiem	0	382 969	216 366	5 995
II.	IZDEVUMI	0	382 969	216 366	5 995
1.0.	Uzturēšanas izdevumi	0	345 711	182 481	5 995
1.1.	Kārtējie izdevumi	0	345 711	182 481	5 995
1000	Atlīdzība	0	35 785	28 674	5 995
2000	Preces un pakalpojumi	0	309 926	153 807	0
2.0.	Kapitālie izdevumi	0	37 258	33 885	0
2.1.	Pamatkapitāla veidošana	0	37 258	33 885	0

(euro)

Klasifikācijas kods	Posteņa nosaukums	Likums/plāns gadam		Budžeta izpilde	
		apstiprināts	ar izmaiņām	pārskata periodā	iepriekšējā pārskata periodā
A	B	1	2	3	4
05 Tiesībsarga birojs					
I.	RESURSI IZDEVUMU SEGŠANAI	1 781 282	1 781 430	1 753 258	1 593 100
3.0	Maksas pakalpojumi un citi pašu ieņēmumi	5 264	5 264	2 771	32
7.0	Dotācija no vispārējiem ieņēmumiem	1 776 018	1 776 166	1 750 487	1 593 068
21.7.1.0.	Vispārējā kārtībā sadalāmā dotācija no vispārējiem ieņēmumiem	1 776 018	1 776 166	1 750 487	1 593 068
II.	IZDEVUMI	1 781 282	1 781 430	1 752 565	1 593 092
1.0.	Uzturēšanas izdevumi	1 781 282	1 747 028	1 718 163	1 544 343
1.1.	Kārtējie izdevumi	1 769 245	1 734 991	1 706 126	1 532 172
1000	Atlīdzība	1 448 643	1 448 643	1 448 631	1 277 834
2000	Preces un pakalpojumi	320 602	286 348	257 495	254 338
1.4.	Kārtējie maksājumi Eiropas Savienības budžetā un starptautiskā sadarbībā	12 037	12 037	12 037	12 171
7700	Starptautiskā sadarbība	12 037	12 037	12 037	12 171
2.0.	Kapitālie izdevumi	0	34 402	34 402	48 749
2.1.	Pamatkapitāla veidošana	0	34 402	34 402	48 749
III.	FINANSIĀLĀ BILANCE	0	0	693	8
IV.	FINANSĒŠANA	0	0	-693	-8
F20010000	Naudas līdzekļi un noguldījumi (bilances aktīvā)	0	0	-693	-8

I Valsts pamatfunkciju īstenošana

I.	RESURSI IZDEVUMU SEGŠANAI	1 777 776	1 777 776	1 749 616	1 541 111
3.0	Maksas pakalpojumi un citi pašu ieņēmumi	5 264	5 264	2 771	32
7.0	Dotācija no vispārējiem ieņēmumiem	1 772 512	1 772 512	1 746 845	1 541 079
21.7.1.0.	Vispārējā kārtībā sadalāmā dotācija no vispārējiem ieņēmumiem	1 772 512	1 772 512	1 746 845	1 541 079
II.	IZDEVUMI	1 777 776	1 777 776	1 748 923	1 541 103
1.0.	Uzturēšanas izdevumi	1 777 776	1 743 374	1 714 521	1 503 416
1.1.	Kārtējie izdevumi	1 765 739	1 731 337	1 702 484	1 491 245
1000	Atlīdzība	1 445 137	1 445 137	1 445 137	1 237 422
2000	Preces un pakalpojumi	320 602	286 200	257 347	253 823
1.4.	Kārtējie maksājumi Eiropas Savienības budžetā un starptautiskā sadarbībā	12 037	12 037	12 037	12 171
7700	Starptautiskā sadarbība	12 037	12 037	12 037	12 171
2.0.	Kapitālie izdevumi	0	34 402	34 402	37 687
2.1.	Pamatkapitāla veidošana	0	34 402	34 402	37 687
III.	FINANSIĀLĀ BILANCE	0	0	693	8
IV.	FINANSĒŠANA	0	0	-693	-8
F20010000	Naudas līdzekļi un noguldījumi (bilances aktīvā)	0	0	-693	-8
NL MP	Maksas pakalpojumu un citu pašu ieņēmumu naudas līdzekļu atlikumu izmaiņas (palielinājums (-) vai samazinājums (+))	0	0	-693	-8

II ES politiku instrumentu un pārējās ārvalstu finanšu palīdzības līdzfinansēto projektu un pasākumu īstenošana

I.	RESURSI IZDEVUMU SEGŠANAI	3 506	3 654	3 642	51 989
7.0	Dotācija no vispārējiem ieņēmumiem	3 506	3 654	3 642	51 989
21.7.1.0.	Vispārējā kārtībā sadalāmā dotācija no vispārējiem ieņēmumiem	3 506	3 654	3 642	51 989
II.	IZDEVUMI	3 506	3 654	3 642	51 989
1.0.	Uzturēšanas izdevumi	3 506	3 654	3 642	40 927
1.1.	Kārtējie izdevumi	3 506	3 654	3 642	40 927
1000	Atlīdzība	3 506	3 506	3 494	40 412
2000	Preces un pakalpojumi	0	148	148	515
2.0.	Kapitālie izdevumi	0	0	0	11 062
2.1.	Pamatkapitāla veidošana	0	0	0	11 062

(euro)

Klasifikācijas kods	Posteņa nosaukums	Likums/plāns gadam		Budžeta izpilde	
		apstiprināts	ar izmaiņām	pārskata periodā	iepriekšējā pārskata periodā
A	B	1	2	3	4
08 Sabiedrības integrācijas fonds					
I.	RESURSI IZDEVUMU SEGŠANAI	13 052 773	21 435 205	20 004 407	15 263 369
4.2	Ārvalstu finanšu palīdzība iestādes ieņēmumos	0	57 634	57 633	0
21.1.0.0.	Iestādes ieņēmumi no ārvalstu finanšu palīdzības	0	57 634	57 633	0
5.0	Transferti	2 856 693	6 014 917	5 882 856	2 715 906
17.0.0.0.	No valsts budžeta daļēji finansētu atvasinātu publisku personu un budžeta nefinansētu iestāžu transferti	0	9 417	2 173	0
17.1.0.0.	Valsts budžeta iestāžu saņemtie transferti no valsts budžeta daļēji finansētām atvasinātām publiskām personām un no budžeta nefinansētām iestādēm	0	9 417	2 173	0
17.1.2.0.	Valsts budžeta iestāžu saņemtie transferti no citas ministrijas, centrālās valsts iestādes padotībā esošām no valsts budžeta daļēji finansētām atvasinātām publiskām personām un budžeta nefinansētām iestādēm	0	9 417	2 173	0
18.0.0.0.	Valsts budžeta transferti	2 856 693	6 005 500	5 880 683	2 715 906
18.1.0.0.	Valsts pamatbudžeta savstarpējie transferti	2 856 693	6 005 500	5 880 683	2 715 906
18.1.3.0.	Valsts pamatbudžeta iestāžu saņemtie transferti no valsts pamatbudžeta	2 856 693	6 005 500	5 880 683	2 715 906
18.1.3.1.	Valsts pamatbudžeta iestāžu saņemtie transferti no valsts pamatbudžeta dotācijas no vispārējiem ieņēmumiem	2 856 693	6 005 500	5 880 683	2 715 906
7.0	Dotācija no vispārējiem ieņēmumiem	10 196 080	15 362 654	14 063 918	12 547 463
21.7.1.0.	Vispārējā kārtībā sadalāmā dotācija no vispārējiem ieņēmumiem	10 196 080	15 362 654	14 063 918	12 547 463
II.	IZDEVUMI	13 052 773	21 435 205	19 946 774	15 263 369
1.0.	Uzturēšanas izdevumi	13 030 862	21 278 294	19 816 298	15 230 167
1.1.	Kārtējie izdevumi	8 832 342	12 083 557	11 075 900	10 486 501
1000	Atlīdzība	926 995	1 110 753	1 083 148	936 916
2000	Preces un pakalpojumi	7 905 347	10 972 804	9 992 752	9 549 585
1.3.	Subsīdijas, dotācijas un sociālie pabalsti	3 978 343	9 156 680	8 705 697	4 543 076
3000	Subsīdijas un dotācijas	3 978 343	9 156 680	8 705 697	4 543 076
1.5.	Transferti viena budžeta veida ietvaros un uzturēšanas izdevumu transferti starp budžeta veidiem	220 177	38 057	34 701	200 590
7300	Valsts budžeta uzturēšanas izdevumu transferti citiem budžetiem Eiropas Savienības politiku instrumentu un pārējās ārvalstu finanšu palīdzības līdzfinansētajiem projektiem (pasākumiem)	32 412	38 057	34 701	37 662
7320	Valsts budžeta uzturēšanas izdevumu transferti pašvaldībām Eiropas Savienības politiku instrumentu un pārējās ārvalstu finanšu palīdzības līdzfinansētajiem projektiem (pasākumiem)	32 412	38 057	34 701	37 662
7400	Pārējie valsts budžeta uzturēšanas izdevumu transferti citiem budžetiem	187 765	0	0	162 928
7460	Pārējie valsts budžeta uzturēšanas izdevumu transferti pašvaldībām	187 765	0	0	162 928
2.0.	Kapitālie izdevumi	21 911	156 911	130 476	33 202
2.1.	Pamatkapitāla veidošana	21 911	156 911	130 476	33 202
III.	FINANSIĻĀLĀ BILANCE	0	0	57 633	0
IV.	FINANSĒŠANA	0	0	-57 633	0
F20010000	Naudas līdzekļi un noguldījumi (bilances aktīvā)	0	0	-57 633	0
NL AFP	Ārvalstu finanšu palīdzības naudas līdzekļu atlikumu izmaiņas (palielinājums (-) vai samazinājums (+))	0	0	-57 633	0

I Valsts pamatfunkciju īstenošana

I.	RESURSI IZDEVUMU SEGŠANAI	4 858 834	9 775 746	9 298 625	5 105 533
5.0	Transferti	2 856 693	6 005 500	5 880 683	2 715 906
18.0.0.0.	Valsts budžeta transferti	2 856 693	6 005 500	5 880 683	2 715 906
18.1.0.0.	Valsts pamatbudžeta savstarpējie transferti	2 856 693	6 005 500	5 880 683	2 715 906
18.1.3.0.	Valsts pamatbudžeta iestāžu saņemtie transferti no valsts pamatbudžeta	2 856 693	6 005 500	5 880 683	2 715 906
18.1.3.1.	Valsts pamatbudžeta iestāžu saņemtie transferti no valsts pamatbudžeta dotācijas no vispārējiem ieņēmumiem	2 856 693	6 005 500	5 880 683	2 715 906
7.0	Dotācija no vispārējiem ieņēmumiem	2 002 141	3 770 246	3 417 942	2 389 627
21.7.1.0.	Vispārējā kārtībā sadalāmā dotācija no vispārējiem ieņēmumiem	2 002 141	3 770 246	3 417 942	2 389 627
II.	IZDEVUMI	4 858 834	9 775 746	9 298 625	5 105 533
1.0.	Uzturēšanas izdevumi	4 836 923	9 618 835	9 168 149	5 072 331
1.1.	Kārtējie izdevumi	1 286 633	1 262 796	1 240 333	1 152 711
1000	Atlīdzība	730 354	853 366	840 267	716 079
2000	Preces un pakalpojumi	556 279	409 430	400 066	436 632
1.3.	Subsīdijas, dotācijas un sociālie pabalsti	3 362 525	8 356 039	7 927 816	3 756 692
3000	Subsīdijas un dotācijas	3 362 525	8 356 039	7 927 816	3 756 692
1.5.	Transferti viena budžeta veida ietvaros un uzturēšanas izdevumu transferti starp budžeta veidiem	187 765	0	0	162 928
7400	Pārējie valsts budžeta uzturēšanas izdevumu transferti citiem budžetiem	187 765	0	0	162 928
7460	Pārējie valsts budžeta uzturēšanas izdevumu transferti pašvaldībām	187 765	0	0	162 928
2.0.	Kapitālie izdevumi	21 911	156 911	130 476	33 202
2.1.	Pamatkapitāla veidošana	21 911	156 911	130 476	33 202

(euro)

Klasifikācijas kods	Posteņa nosaukums	Likums/plāns gadam		Budžeta izpilde	
		apstiprināts	ar izmaiņām	pārskata periodā	iepriekšējā pārskata periodā
A	B	1	2	3	4
II ES politiku instrumentu un pārējās ārvalstu finanšu palīdzības līdzfinansēto projektu un pasākumu īstenošana					
I.	RESURSI IZDEVUMU SEGŠANAI	8 193 939	11 659 459	10 705 782	10 157 836
4.2	Ārvalstu finanšu palīdzība iestādes ieņēmumos	0	57 634	57 633	0
21.1.0.0.	Iestādes ieņēmumi no ārvalstu finanšu palīdzības	0	57 634	57 633	0
5.0	Transferti	0	9 417	2 173	0
17.0.0.0.	No valsts budžeta daļēji finansētu atvasinātu publisku personu un budžeta nefinansētu iestāžu transferti	0	9 417	2 173	0
17.1.0.0.	Valsts budžeta iestāžu saņemtie transferti no valsts budžeta daļēji finansētām atvasinātām publiskām personām un no budžeta nefinansētām iestādēm	0	9 417	2 173	0
17.1.2.0.	Valsts budžeta iestāžu saņemtie transferti no citas ministrijas, centrālās valsts iestādes padotībā esošām no valsts budžeta daļēji finansētām atvasinātām publiskām personām un budžeta nefinansētām iestādēm	0	9 417	2 173	0
7.0	Dotācija no vispārējiem ieņēmumiem	8 193 939	11 592 408	10 645 976	10 157 836
21.7.1.0.	Vispārējā kārtībā sadalāmā dotācija no vispārējiem ieņēmumiem	8 193 939	11 592 408	10 645 976	10 157 836
II.	IZDEVUMI	8 193 939	11 659 459	10 648 149	10 157 836
1.0.	Uzturēšanas izdevumi	8 193 939	11 659 459	10 648 149	10 157 836
1.1.	Kārtējie izdevumi	7 545 709	10 820 761	9 835 567	9 333 790
1000	Atlīdzība	196 641	257 387	242 881	220 837
2000	Preces un pakalpojumi	7 349 068	10 563 374	9 592 686	9 112 953
1.3.	Subsīdijas, dotācijas un sociālie pabalsti	615 818	800 641	777 881	786 384
3000	Subsīdijas un dotācijas	615 818	800 641	777 881	786 384
1.5.	Transferti viena budžeta veida ietvaros un uzturēšanas izdevumu transferti starp budžeta veidiem	32 412	38 057	34 701	37 662
7300	Valsts budžeta uzturēšanas izdevumu transferti citiem budžetiem Eiropas Savienības politiku instrumentu un pārējās ārvalstu finanšu palīdzības līdzfinansētajiem projektiem (pasākumiem)	32 412	38 057	34 701	37 662
7320	Valsts budžeta uzturēšanas izdevumu transferti pašvaldībām Eiropas Savienības politiku instrumentu un pārējās ārvalstu finanšu palīdzības līdzfinansētajiem projektiem (pasākumiem)	32 412	38 057	34 701	37 662
III.	FINANSIĀLĀ BILANCE	0	0	57 633	0
IV.	FINANSĒŠANA	0	0	-57 633	0
F20010000	Naudas līdzekļi un noguldījumi (bilances aktīvā)	0	0	-57 633	0
F20010000	Naudas līdzekļu atlikumu izmaiņas (palielinājums (-) vai samazinājums (+))	0	0	-57 633	0
NL AFP	Ārvalstu finanšu palīdzības naudas līdzekļu atlikumu izmaiņas (palielinājums (-) vai samazinājums (+))	0	0	-57 633	0

(euro)

Klasifikācijas kods	Posteņa nosaukums	Likums/plāns gadam		Budžeta izpilde	
		apstiprināts	ar izmaiņām	pārskata periodā	iepriekšējā pārskata periodā
A	B	1	2	3	4
09 Sabiedrisko pakalpojumu regulēšanas komisija					
I.	RESURSI IZDEVUMU SEGŠANAI	5 548 155	5 624 791	5 502 096	5 471 861
3.0	Maksas pakalpojumi un citi pašu ieņēmumi	5 548 155	5 624 791	5 502 096	5 471 861
II.	IZDEVUMI	5 599 814	5 766 948	5 284 988	5 226 388
1.0.	Uzturēšanas izdevumi	5 494 564	5 646 698	5 176 096	5 081 811
1.1.	Kārtējie izdevumi	5 398 484	5 550 618	5 140 894	4 985 731
1000	Atlīdzība	4 264 015	4 387 128	4 340 341	4 235 673
2000	Preces un pakalpojumi	1 134 469	1 163 490	800 553	750 058
1.4.	Kārtējie maksājumi Eiropas Savienības budžetā un starptautiskā sadarbība	96 080	96 080	35 202	96 080
7700	Starptautiskā sadarbība	96 080	96 080	35 202	96 080
2.0.	Kapitālie izdevumi	105 250	120 250	108 892	144 577
2.1.	Pamatkapitāla veidošana	105 250	120 250	108 892	144 577
III.	FINANSIĀLĀ BILANCE	-51 659	-142 157	217 108	245 473
IV.	FINANSĒŠANA	51 659	142 157	-217 108	-245 473
F20010000	Naudas līdzekļi un noguldījumi (bilances aktīvā)	51 659	142 157	-217 108	-245 473
NL MP	Maksas pakalpojumu un citu pašu ieņēmumu naudas līdzekļu atlikumu izmaiņas (palielinājums (-) vai samazinājums (+))	51 659	142 157	-217 108	-245 473

I Valsts pamatfunkciju īstenošana

I.	RESURSI IZDEVUMU SEGŠANAI	5 548 155	5 624 791	5 502 096	5 471 861
3.0	Maksas pakalpojumi un citi pašu ieņēmumi	5 548 155	5 624 791	5 502 096	5 471 861
II.	IZDEVUMI	5 599 814	5 766 948	5 284 988	5 226 388
1.0.	Uzturēšanas izdevumi	5 494 564	5 646 698	5 176 096	5 081 811
1.1.	Kārtējie izdevumi	5 398 484	5 550 618	5 140 894	4 985 731
1000	Atlīdzība	4 264 015	4 387 128	4 340 341	4 235 673
2000	Preces un pakalpojumi	1 134 469	1 163 490	800 553	750 058
1.4.	Kārtējie maksājumi Eiropas Savienības budžetā un starptautiskā sadarbība	96 080	96 080	35 202	96 080
7700	Starptautiskā sadarbība	96 080	96 080	35 202	96 080
2.0.	Kapitālie izdevumi	105 250	120 250	108 892	144 577
2.1.	Pamatkapitāla veidošana	105 250	120 250	108 892	144 577
III.	FINANSIĀLĀ BILANCE	-51 659	-142 157	217 108	245 473
IV.	FINANSĒŠANA	51 659	142 157	-217 108	-245 473
F20010000	Naudas līdzekļi un noguldījumi (bilances aktīvā)	51 659	142 157	-217 108	-245 473
NL MP	Maksas pakalpojumu un citu pašu ieņēmumu naudas līdzekļu atlikumu izmaiņas (palielinājums (-) vai samazinājums (+))	51 659	142 157	-217 108	-245 473

Klasifikācijas kods	Posteņa nosaukums	Likums/plāns gadam		Budžeta izpilde	
		apstiprināts	ar izmaiņām	pārskata periodā	iepriekšējā pārskata periodā
A	B	1	2	3	4
10 Aizsardzības ministrija					
I.	RESURSI IZDEVUMU SEGŠANAI	707 818 122	723 570 677	720 839 223	694 518 852
3.0	Maksas pakalpojumi un citi pašu ieņēmumi	10 533 578	11 190 736	9 491 818	6 430 779
4.2	Ārvalstu finanšu palīdzība iestādes ieņēmumos	0	727 795	820 303	961 769
21.1.0.0.	Iestādes ieņēmumi no ārvalstu finanšu palīdzības	0	721 414	813 922	961 769
21.2.0.0.	Ārvalstu finanšu palīdzība atmaksām valsts pamatbudžetam	0	6 381	6 381	0
5.0	Transferti	480 018	563 214	554 203	608 353
18.0.0.0.	Valsts budžeta transferti	480 018	563 214	554 203	608 353
18.1.0.0.	Valsts pamatbudžeta savstarpējie transferti	480 018	563 214	554 203	608 353
18.1.3.0.	Valsts pamatbudžeta iestāžu saņemtie transferti no valsts pamatbudžeta	480 018	563 214	554 203	608 353
18.1.3.1.	Valsts pamatbudžeta iestāžu saņemtie transferti no valsts pamatbudžeta dotācijas no vispārējiem ieņēmumiem	475 022	481 004	476 990	575 734
18.1.3.2.	Valsts pamatbudžeta iestāžu saņemtie transferti no ārvalstu finanšu palīdzības līdzekļiem	4 996	82 210	77 213	32 619
7.0	Dotācija no vispārējiem ieņēmumiem	696 804 526	711 088 932	709 972 899	686 517 951
21.7.1.0.	Vispārējā kārtībā sadalāmā dotācija no vispārējiem ieņēmumiem	696 804 526	711 088 932	709 972 899	686 517 951
II.	IZDEVUMI	707 818 122	724 616 265	719 565 551	693 367 181
1.0.	Uzturēšanas izdevumi	528 175 321	561 814 857	556 929 550	507 088 792
1.1.	Kārtējie izdevumi	499 101 412	531 763 417	527 060 609	479 949 876
1000	Atļidzība	223 463 305	223 284 048	222 926 034	204 316 810
2000	Preces un pakalpojumi	275 638 107	308 479 369	304 134 575	275 633 066
1.3.	Subsīdijas, dotācijas un sociālie pabalsti	17 216 622	17 333 006	17 328 919	16 220 902
3000	Subsīdijas un dotācijas	947 502	1 022 502	1 021 057	1 513 705
6000	Sociāla rakstura maksājumi un kompensācijas	16 269 120	16 310 504	16 307 862	14 707 197
1.4.	Kārtējie maksājumi Eiropas Savienības budžetā un starptautiskā sadarbība	9 969 612	9 969 612	9 846 910	8 822 087
7700	Starptautiskā sadarbība	9 969 612	9 969 612	9 846 910	8 822 087
1.5.	Transferti viena budžeta veida ietvaros un uzturēšanas izdevumu transferti starp budžeta veidiem	1 887 675	2 748 822	2 693 112	2 095 927
7100	Valsts budžeta transferti un uzturēšanas izdevumu transferti	624 640	1 173 888	1 118 256	898 207
7120	Valsts budžeta uzturēšanas izdevumu transferti no valsts pamatbudžeta uz valsts speciālo budžetu	13 985	13 985	13 985	10 069
7130	Valsts budžeta transferti no valsts pamatbudžeta uz valsts pamatbudžetu	610 655	1 159 903	1 104 271	888 138
7131	Valsts budžeta transferti no valsts pamatbudžeta dotācijas no vispārējiem ieņēmumiem uz valsts pamatbudžetu	610 655	1 159 903	1 104 235	888 138
7139	Pārējie valsts budžeta transferti no valsts pamatbudžeta uz valsts pamatbudžetu	0	0	36	0
7400	Pārējie valsts budžeta uzturēšanas izdevumu transferti citiem budžetiem	1 263 035	1 568 553	1 568 475	1 197 720
7460	Pārējie valsts budžeta uzturēšanas izdevumu transferti pašvaldībām	4 058	8 438	8 360	18 541
7470	Pārējie valsts budžeta uzturēšanas izdevumu transferti valsts budžeta daļēji finansētām atvasinātām publiskām personām un budžeta nefinansētām iestādēm	1 258 977	1 560 115	1 560 115	1 179 179
7500	Atmaksa valsts budžetā par veiktajiem izdevumiem	0	6 381	6 381	0
2.0.	Kapitālie izdevumi	179 642 801	162 801 408	162 636 001	186 278 389
2.1.	Pamatkapitāla veidošana	179 610 801	159 866 471	159 701 066	185 542 681
2.2.	Kapitālo izdevumu transferti	32 000	2 934 937	2 934 935	735 708
9700	Pārējie valsts budžeta kapitālo izdevumu transferti citiem budžetiem	32 000	2 934 937	2 934 935	735 708
9710	Pārējie valsts budžeta kapitālo izdevumu transferti pašvaldībām	0	2 831 850	2 831 848	486 100
9720	Pārējie valsts budžeta transferti kapitālajiem izdevumiem valsts budžeta daļēji finansētām atvasinātām publiskām personām un budžeta nefinansētām iestādēm	32 000	103 087	103 087	249 608
III.	FINANSIĀLĀ BILANCE	0	-1 045 588	1 273 672	1 151 671
IV.	FINANSĒŠANA	0	1 045 588	-1 273 672	-1 151 671
F20010000	Naudas līdzekļi un noguldījumi (bilances aktīvā)	0	1 045 588	-1 273 672	-1 151 671
NL MP	Maksas pakalpojumu un citu pašu ieņēmumu naudas līdzekļu atlikumu izmaiņas (palielinājums (-) vai samazinājums (+))	0	477 905	-1 077 328	-452 948
NL AFP	Ārvalstu finanšu palīdzības naudas līdzekļu atlikumu izmaiņas (palielinājums (-) vai samazinājums (+))	0	567 683	-196 344	-698 723

I Valsts pamatfunkciju īstenošana

I.	RESURSI IZDEVUMU SEGŠANAI	707 216 273	722 056 869	719 257 317	692 761 340
3.0	Maksas pakalpojumi un citi pašu ieņēmumi	10 533 578	11 190 736	9 491 818	6 430 779
5.0	Transferti	475 022	473 414	473 414	572 414
18.0.0.0.	Valsts budžeta transferti	475 022	473 414	473 414	572 414
18.1.0.0.	Valsts pamatbudžeta savstarpējie transferti	475 022	473 414	473 414	572 414
18.1.3.0.	Valsts pamatbudžeta iestāžu saņemtie transferti no valsts pamatbudžeta	475 022	473 414	473 414	572 414
18.1.3.1.	Valsts pamatbudžeta iestāžu saņemtie transferti no valsts pamatbudžeta dotācijas no vispārējiem ieņēmumiem	475 022	473 414	473 414	572 414
7.0	Dotācija no vispārējiem ieņēmumiem	696 207 673	710 392 719	709 292 085	685 758 147
21.7.1.0.	Vispārējā kārtībā sadalāmā dotācija no vispārējiem ieņēmumiem	696 207 673	710 392 719	709 292 085	685 758 147

(euro)

Klasifikācijas kods	Posteņa nosaukums	Likums/plāns gadam		Budžeta izpilde	
		apstiprināts	ar izmaiņām	pārskata periodā	iepriekšējā pārskata periodā
A	B	1	2	3	4
II.	IZDEVUMI	707 216 273	722 534 774	718 179 988	692 308 392
1.0.	Uzturēšanas izdevumi	527 573 472	560 516 257	556 251 405	506 538 960
1.1.	Kārtējie izdevumi	498 499 563	530 471 198	526 388 845	479 400 046
1000	Atlīdzība	222 866 452	222 740 335	222 382 818	203 883 048
2000	Preces un pakalpojumi	275 633 111	307 730 863	304 006 027	275 516 998
1.3.	Subsīdijas, dotācijas un sociālie pabalsti	17 216 622	17 333 006	17 328 919	16 220 900
3000	Subsīdijas un dotācijas	947 502	1 022 502	1 021 057	1 513 703
6000	Sociāla rakstura maksājumi un kompensācijas	16 269 120	16 310 504	16 307 862	14 707 197
1.4.	Kārtējie maksājumi Eiropas Savienības budžetā un starptautiskā sadarbība	9 969 612	9 969 612	9 846 910	8 822 087
7700	Starptautiskā sadarbība	9 969 612	9 969 612	9 846 910	8 822 087
1.5.	Transferti viena budžeta veida ietvaros un uzturēšanas izdevumu transferti starp budžeta veidiem	1 887 675	2 742 441	2 686 731	2 095 927
7100	Valsts budžeta transferti un uzturēšanas izdevumu transferti	624 640	1 173 888	1 118 256	898 207
7120	Valsts budžeta uzturēšanas izdevumu transferti no valsts pamatbudžeta uz valsts speciālo budžetu	13 985	13 985	13 985	10 069
7130	Valsts budžeta transferti no valsts pamatbudžeta uz valsts pamatbudžetu	610 655	1 159 903	1 104 271	888 138
7131	Valsts budžeta transferti no valsts pamatbudžeta dotācijas no vispārējiem ieņēmumiem uz valsts pamatbudžetu	610 655	1 159 903	1 104 235	888 138
7139	Pārējie valsts budžeta transferti no valsts pamatbudžeta uz valsts pamatbudžetu	0	0	36	0
7400	Pārējie valsts budžeta uzturēšanas izdevumu transferti citiem budžetiem	1 263 035	1 568 553	1 568 475	1 197 720
7460	Pārējie valsts budžeta uzturēšanas izdevumu transferti pašvaldībām	4 058	8 438	8 360	18 541
7470	Pārējie valsts budžeta uzturēšanas izdevumu transferti valsts budžeta daļēji finansētām atvasinātām publiskām personām un budžeta nefinansētām iestādēm	1 258 977	1 560 115	1 560 115	1 179 179
2.0.	Kapitālie izdevumi	179 642 801	162 018 517	161 928 583	185 769 432
2.1.	Pamatkapitāla veidošana	179 610 801	159 083 580	158 993 648	185 033 724
2.2.	Kapitālo izdevumu transferti	32 000	2 934 937	2 934 935	735 708
9700	Pārējie valsts budžeta kapitālo izdevumu transferti citiem budžetiem	32 000	2 934 937	2 934 935	735 708
9710	Pārējie valsts budžeta kapitālo izdevumu transferti pašvaldībām	0	2 831 850	2 831 848	486 100
9720	Pārējie valsts budžeta transferti kapitālajiem izdevumiem valsts budžeta daļēji finansētām atvasinātām publiskām personām un budžeta nefinansētām iestādēm	32 000	103 087	103 087	249 608
III.	FINANSIĀLĀ BILANCE	0	-477 905	1 077 329	452 948
IV.	FINANSĒŠANA	0	477 905	-1 077 329	-452 948
F20010000	Naudas līdzekļi un noguldījumi (bilances aktīvā)	0	477 905	-1 077 329	-452 948
NL MP	Maksas pakalpojumu un citu pašu ieņēmumu naudas līdzekļu atlikumu izmaiņas (palielinājums (-) vai samazinājums (+))	0	477 905	-1 077 328	-452 948

II ES politiku instrumentu un pārejas ārvalstu finanšu palīdzības līdzfinansēto projektu un pasākumu īstenošana

I.	RESURSI IZDEVUMU SEGŠANAI	601 849	1 513 808	1 581 906	1 757 512
4.2	Ārvalstu finanšu palīdzība iestādes ieņēmumos	0	727 795	820 303	961 769
21.1.0.0.	Iestādes ieņēmumi no ārvalstu finanšu palīdzības	0	721 414	813 922	961 769
21.2.0.0.	Ārvalstu finanšu palīdzība atmaksām valsts pamatbudžetam	0	6 381	6 381	0
5.0	Transferti	4 996	89 800	80 789	35 939
18.0.0.0.	Valsts budžeta transferti	4 996	89 800	80 789	35 939
18.1.0.0.	Valsts pamatbudžeta savstarpējie transferti	4 996	89 800	80 789	35 939
18.1.3.0.	Valsts pamatbudžeta iestāžu saņemtie transferti no valsts pamatbudžeta	4 996	89 800	80 789	35 939
18.1.3.1.	Valsts pamatbudžeta iestāžu saņemtie transferti no valsts pamatbudžeta dotācijas no vispārējiem ieņēmumiem	0	7 590	3 576	3 320
18.1.3.2.	Valsts pamatbudžeta iestāžu saņemtie transferti no ārvalstu finanšu palīdzības līdzekļiem	4 996	82 210	77 213	32 619
7.0	Dotācija no vispārējiem ieņēmumiem	596 853	696 213	680 814	759 804
21.7.1.0.	Vispārējā kārtībā sadalāmā dotācija no vispārējiem ieņēmumiem	596 853	696 213	680 814	759 804
II.	IZDEVUMI	601 849	2 081 491	1 385 563	1 058 789
1.0.	Uzturēšanas izdevumi	601 849	1 298 600	678 145	549 832
1.1.	Kārtējie izdevumi	601 849	1 292 219	671 764	549 830
1000	Atlīdzība	596 853	543 713	543 216	433 762
2000	Preces un pakalpojumi	4 996	748 506	128 548	116 068
1.3.	Subsīdijas, dotācijas un sociālie pabalsti	0	0	0	2
3000	Subsīdijas un dotācijas	0	0	0	2
1.5.	Transferti viena budžeta veida ietvaros un uzturēšanas izdevumu transferti starp budžeta veidiem	0	6 381	6 381	0
7500	Atmaksa valsts budžetā par veiktajiem izdevumiem	0	6 381	6 381	0
2.0.	Kapitālie izdevumi	0	782 891	707 418	508 957
2.1.	Pamatkapitāla veidošana	0	782 891	707 418	508 957
III.	FINANSIĀLĀ BILANCE	0	-567 683	196 343	698 723
IV.	FINANSĒŠANA	0	567 683	-196 343	-698 723
F20010000	Naudas līdzekļi un noguldījumi (bilances aktīvā)	0	567 683	-196 343	-698 723
NL AFP	Ārvalstu finanšu palīdzības naudas līdzekļu atlikumu izmaiņas (palielinājums (-) vai samazinājums (+))	0	567 683	-196 343	-698 723

(euro)

Klasifikācijas kods	Posteņa nosaukums	Likums/plāns gadam		Budžeta izpilde	
		apstiprināts	ar izmaiņām	pārskata periodā	iepriekšējā pārskata periodā
A	B	1	2	3	4
11 Ārlietu ministrija					
I.	RESURSI IZDEVUMU SEGŠANAI	71 686 235	71 851 478	68 909 529	62 598 784
3.0	Maksas pakalpojumi un citi pašu ieņēmumi	1 626 812	1 625 603	2 296 889	1 621 638
4.2	Ārvalstu finanšu palīdzība iestādes ieņēmumos	959 527	959 527	416 736	886 845
21.1.0.0.	Iestādes ieņēmumi no ārvalstu finanšu palīdzības	959 527	959 527	416 736	886 845
5.0	Transferti	518 000	500 000	404 455	493 148
18.0.0.0.	Valsts budžeta transferti	518 000	500 000	404 455	493 148
18.1.0.0.	Valsts pamatbudžeta savstarpējie transferti	518 000	500 000	404 455	493 148
18.1.3.0.	Valsts pamatbudžeta iestāžu saņemtie transferti no valsts pamatbudžeta	518 000	500 000	404 455	493 148
18.1.3.1.	Valsts pamatbudžeta iestāžu saņemtie transferti no valsts pamatbudžeta dotācijas no vispārējiem ieņēmumiem	518 000	500 000	404 455	493 148
7.0	Dotācija no vispārējiem ieņēmumiem	68 581 896	68 766 348	65 791 449	59 597 153
21.7.1.0.	Vispārējā kārtībā sadalāmā dotācija no vispārējiem ieņēmumiem	68 581 896	68 766 348	65 791 449	59 597 153
II.	IZDEVUMI	71 686 235	73 073 989	68 386 940	61 952 073
1.0.	Uzturēšanas izdevumi	68 005 151	68 055 111	64 458 759	59 808 644
1.1.	Kārtējie izdevumi	56 502 404	55 838 732	52 988 608	48 843 364
1000	Atlīdzība	28 591 047	29 113 344	28 866 152	28 734 564
2000	Preces un pakalpojumi	27 911 357	26 725 388	24 122 456	20 108 800
1.3.	Subsīdijas, dotācijas un sociālie pabalsti	856 495	907 840	855 634	957 823
3000	Subsīdijas un dotācijas	842 351	854 931	807 095	931 258
6000	Sociāla rakstura maksājumi un kompensācijas	14 144	52 909	48 539	26 565
1.4.	Kārtējie maksājumi Eiropas Savienības budžetā un starptautiskā sadarbība	9 778 665	10 370 775	10 318 113	9 550 941
7600	Kārtējie maksājumi Eiropas Savienības budžetā	309 400	309 400	309 400	1 021 201
7700	Starptautiskā sadarbība	9 469 265	10 061 375	10 008 713	8 529 740
1.5.	Transferti viena budžeta veida ietvaros un uzturēšanas izdevumu transferti starp budžeta veidiem	867 587	937 764	296 404	456 516
7100	Valsts budžeta transferti un uzturēšanas izdevumu transferti	804 587	884 764	243 422	387 623
7120	Valsts budžeta uzturēšanas izdevumu transferti no valsts pamatbudžeta uz valsts speciālo budžetu	18 086	18 086	13 086	13 216
7130	Valsts budžeta transferti no valsts pamatbudžeta uz valsts pamatbudžetu	786 501	866 678	230 336	374 407
7131	Valsts budžeta transferti no valsts pamatbudžeta dotācijas no vispārējiem ieņēmumiem uz valsts pamatbudžetu	1 000	41 177	39 842	217 333
7132	Valsts budžeta transferti no valsts pamatbudžeta ārvalstu finanšu palīdzības līdzekļiem uz valsts pamatbudžetu	785 501	825 501	190 494	157 074
7400	Pārējie valsts budžeta uzturēšanas izdevumu transferti citiem budžetiem	63 000	53 000	52 982	68 893
7470	Pārējie valsts budžeta uzturēšanas izdevumu transferti valsts budžeta daļēji finansētām atvasinātām publiskām personām un budžeta nefinansētām iestādēm	63 000	53 000	52 982	68 893
2.0.	Kapitālie izdevumi	3 681 084	5 018 878	3 928 181	2 143 429
2.1.	Pamatkapitāla veidošana	3 681 084	5 018 878	3 928 181	2 143 429
III.	FINANSIĀLĀ BILANCE	0	-1 222 511	522 589	646 711
IV.	FINANSĒŠANA	0	1 222 511	-522 589	-646 711
F20010000	Naudas līdzekļi un noguldījumi (bilances aktīvā)	0	1 222 511	-522 589	-646 711
NL MP	Maksas pakalpojumu un citu pašu ieņēmumu naudas līdzekļu atlikumu izmaiņas (palielinājums (-) vai samazinājums (+))	0	700 000	-378 629	-520 497
NL AFP	Ārvalstu finanšu palīdzības naudas līdzekļu atlikumu izmaiņas (palielinājums (-) vai samazinājums (+))	0	522 511	-143 960	-126 214

I Valsts pamatfunkciju īstenošana

I.	RESURSI IZDEVUMU SEGŠANAI	70 726 708	70 891 951	68 492 793	61 709 287
3.0	Maksas pakalpojumi un citi pašu ieņēmumi	1 626 812	1 625 603	2 296 889	1 621 638
5.0	Transferti	518 000	500 000	404 455	493 148
18.0.0.0.	Valsts budžeta transferti	518 000	500 000	404 455	493 148
18.1.0.0.	Valsts pamatbudžeta savstarpējie transferti	518 000	500 000	404 455	493 148
18.1.3.0.	Valsts pamatbudžeta iestāžu saņemtie transferti no valsts pamatbudžeta	518 000	500 000	404 455	493 148
18.1.3.1.	Valsts pamatbudžeta iestāžu saņemtie transferti no valsts pamatbudžeta dotācijas no vispārējiem ieņēmumiem	518 000	500 000	404 455	493 148
7.0	Dotācija no vispārējiem ieņēmumiem	68 581 896	68 766 348	65 791 449	59 594 501
21.7.1.0.	Vispārējā kārtībā sadalāmā dotācija no vispārējiem ieņēmumiem	68 581 896	68 766 348	65 791 449	59 594 501
II.	IZDEVUMI	70 726 708	71 591 951	68 111 580	61 185 066
1.0.	Uzturēšanas izdevumi	67 045 624	66 573 073	64 183 399	59 041 637
1.1.	Kārtējie izdevumi	56 328 378	55 182 195	52 903 742	48 733 431
1000	Atlīdzība	28 591 047	29 113 344	28 866 152	28 734 564
2000	Preces un pakalpojumi	27 737 331	26 068 851	24 037 590	19 998 867
1.3.	Subsīdijas, dotācijas un sociālie pabalsti	856 495	907 840	855 634	957 823
3000	Subsīdijas un dotācijas	842 351	854 931	807 095	931 258
6000	Sociāla rakstura maksājumi un kompensācijas	14 144	52 909	48 539	26 565
1.4.	Kārtējie maksājumi Eiropas Savienības budžetā un starptautiskā sadarbība	9 778 665	10 370 775	10 318 113	9 050 941

(euro)

Klasifikācijas kods	Posteņa nosaukums	Likums/plāns gadam		Budžeta izpilde	
		apstiprināts	ar izmaiņām	pārskata periodā	iepriekšējā pārskata periodā
A	B	1	2	3	4
7600	Kārtējie maksājumi Eiropas Savienības budžetā	309 400	309 400	309 400	521 201
7700	Starptautiskā sadarbība	9 469 265	10 061 375	10 008 713	8 529 740
1.5.	Transferti viena budžeta veida ietvaros un uzturēšanas izdevumu transferti starp budžeta veidiem	82 086	112 263	105 910	299 442
7100	Valsts budžeta transferti un uzturēšanas izdevumu transferti	19 086	59 263	52 928	230 549
7120	Valsts budžeta uzturēšanas izdevumu transferti no valsts pamatbudžeta uz valsts speciālo budžetu	18 086	18 086	13 086	13 216
7130	Valsts budžeta transferti no valsts pamatbudžeta uz valsts pamatbudžetu	1 000	41 177	39 842	217 333
7131	Valsts budžeta transferti no valsts pamatbudžeta dotācijas no vispārējiem ieņēmumiem uz valsts pamatbudžetu	1 000	41 177	39 842	217 333
7400	Pārējie valsts budžeta uzturēšanas izdevumu transferti citiem budžetiem	63 000	53 000	52 982	68 893
7470	Pārējie valsts budžeta uzturēšanas izdevumu transferti valsts budžeta daļēji finansētām atvasinātām publiskām personām un budžeta nefinansētām iestādēm	63 000	53 000	52 982	68 893
2.0.	Kapitālie izdevumi	3 681 084	5 018 878	3 928 181	2 143 429
2.1.	Pamatkapitāla veidošana	3 681 084	5 018 878	3 928 181	2 143 429
III.	FINANSIĀLĀ BILANCE	0	-700 000	381 213	524 221
IV.	FINANSĒŠANA	0	700 000	-381 213	-524 221
F20010000	Naudas līdzekļi un noguldījumi (bilances aktīvā)	0	700 000	-381 213	-524 221
NL MP	Maksas pakalpojumu un citu pašu ieņēmumu naudas līdzekļu atlikumu izmaiņas (palielinājums (-) vai samazinājums (+))	0	700 000	-378 629	-520 497
NL AFP	Ārvalstu finanšu palīdzības naudas līdzekļu atlikumu izmaiņas (palielinājums (-) vai samazinājums (+))	0	0	-2 584	-3 724

II ES politiku instrumentu un pārējās ārvalstu finanšu palīdzības līdzfinansēto projektu un pasākumu īstenošana

I.	RESURSI IZDEVUMU SEGŠANAI	959 527	959 527	416 736	889 497
4.2	Ārvalstu finanšu palīdzība iestādes ieņēmumos	959 527	959 527	416 736	886 845
21.1.0.0.	Iestādes ieņēmumi no ārvalstu finanšu palīdzības	959 527	959 527	416 736	886 845
7.0	Dotācija no vispārējiem ieņēmumiem	0	0	0	2 652
21.7.1.0.	Vispārējā kārtībā sadalāmā dotācija no vispārējiem ieņēmumiem	0	0	0	2 652
II.	IZDEVUMI	959 527	1 482 038	275 360	767 007
1.0.	Uzturēšanas izdevumi	959 527	1 482 038	275 360	767 007
1.1.	Kārtējie izdevumi	174 026	656 537	84 866	109 933
2000	Preces un pakalpojumi	174 026	656 537	84 866	109 933
1.4.	Kārtējie maksājumi Eiropas Savienības budžetā un starptautiskā sadarbība	0	0	0	500 000
7600	Kārtējie maksājumi Eiropas Savienības budžetā	0	0	0	500 000
1.5.	Transferti viena budžeta veida ietvaros un uzturēšanas izdevumu transferti starp budžeta veidiem	785 501	825 501	190 494	157 074
7100	Valsts budžeta transferti un uzturēšanas izdevumu transferti	785 501	825 501	190 494	157 074
7130	Valsts budžeta transferti no valsts pamatbudžeta uz valsts pamatbudžetu	785 501	825 501	190 494	157 074
7132	Valsts budžeta transferti no valsts pamatbudžeta ārvalstu finanšu palīdzības līdzekļiem uz valsts pamatbudžetu	785 501	825 501	190 494	157 074
III.	FINANSIĀLĀ BILANCE	0	-522 511	141 376	122 490
IV.	FINANSĒŠANA	0	522 511	-141 376	-122 490
F20010000	Naudas līdzekļi un noguldījumi (bilances aktīvā)	0	522 511	-141 376	-122 490
NL AFP	Ārvalstu finanšu palīdzības naudas līdzekļu atlikumu izmaiņas (palielinājums (-) vai samazinājums (+))	0	522 511	-141 376	-122 490

(euro)

Klasifikācijas kods	Posteņa nosaukums	Likums/plāns gadam		Budžeta izpilde	
		apstiprināts	ar izmaiņām	pārskata periodā	iepriekšējā pārskata periodā
A	B	1	2	3	4
12 Ekonomikas ministrija					
I.	RESURSI IZDEVUMU SEGŠANAI	134 075 631	177 903 102	150 551 546	310 555 339
3.0	Maksas pakalpojumi un citi pašu ieņēmumi	2 838 162	2 874 908	6 316 083	4 198 051
4.2	Ārvalstu finanšu palīdzība iestādes ieņēmumos	543 977	635 773	434 348	748 180
21.1.0.0.	Iestādes ieņēmumi no ārvalstu finanšu palīdzības	132 151	245 962	223 401	748 180
21.2.0.0.	Ārvalstu finanšu palīdzība atmaksām valsts pamatbudžetam	411 826	389 811	210 947	315 426
5.0	Transferti	225 712	290 941	159 894	126 167
18.0.0.0.	Valsts budžeta transferti	225 712	290 941	159 894	126 167
18.1.0.0.	Valsts pamatbudžeta savstarpējie transferti	225 712	290 941	159 894	126 167
18.1.3.0.	Valsts pamatbudžeta iestāžu saņemtie transferti no valsts pamatbudžeta	225 712	290 941	159 894	126 167
18.1.3.1.	Valsts pamatbudžeta iestāžu saņemtie transferti no valsts pamatbudžeta dotācijas no vispārējiem ieņēmumiem	115 522	180 751	153 453	119 004
18.1.3.2.	Valsts pamatbudžeta iestāžu saņemtie transferti no ārvalstu finanšu palīdzības līdzekļiem	110 190	110 190	6 441	7 163
7.0	Dotācija no vispārējiem ieņēmumiem	130 467 780	174 101 480	143 641 221	305 482 941
21.7.1.0.	Vispārējā kārtībā sadalāmā dotācija no vispārējiem ieņēmumiem	130 467 780	174 101 480	143 641 221	305 482 941
II.	IZDEVUMI	134 587 266	178 439 721	145 194 960	307 343 320
1.0.	Uzturēšanas izdevumi	131 571 985	173 730 635	141 353 069	304 003 628
1.1.	Kārtējie izdevumi	80 484 291	79 158 129	61 888 682	62 454 554
1000	Atīdzība	29 902 284	30 645 727	29 564 769	27 200 579
2000	Preces un pakalpojumi	50 582 007	48 512 402	32 323 913	35 253 975
1.3.	Subsīdijas, dotācijas un sociālie pabalsti	47 794 029	84 731 819	71 493 293	236 265 225
3000	Subsīdijas un dotācijas	47 794 029	84 583 306	71 349 493	236 265 195
6000	Sociāla rakstura maksājumi un kompensācijas	0	148 513	143 800	30
1.4.	Kārtējie maksājumi Eiropas Savienības budžetā un starptautiskā sadarbība	230 083	328 704	301 205	286 366
7700	Starptautiskā sadarbība	230 083	328 704	301 205	286 366
1.5.	Transferti viena budžeta veida ietvaros un uzturēšanas izdevumu transferti starp budžeta veidiem	3 063 582	9 511 983	7 669 889	4 997 483
7100	Valsts budžeta transferti un uzturēšanas izdevumu transferti	294 091	859 782	340 508	2 148 613
7120	Valsts budžeta uzturēšanas izdevumu transferti no valsts pamatbudžeta uz valsts speciālo budžetu	1 679	1 679	994	2 293
7130	Valsts budžeta transferti no valsts pamatbudžeta uz valsts pamatbudžetu	292 412	858 103	339 514	2 146 320
7131	Valsts budžeta transferti no valsts pamatbudžeta dotācijas no vispārējiem ieņēmumiem uz valsts pamatbudžetu	58 817	624 508	105 919	1 916 115
7139	Pārējie valsts budžeta transferti no valsts pamatbudžeta uz valsts pamatbudžetu	233 595	233 595	233 595	230 205
7300	Valsts budžeta uzturēšanas izdevumu transferti citiem budžetiem Eiropas Savienības politiku instrumentu un pārējās ārvalstu finanšu palīdzības līdzfinansētajiem projektiem (pasākumiem)	2 333 105	5 813 388	5 370 549	2 506 141
7320	Valsts budžeta uzturēšanas izdevumu transferti pašvaldībām Eiropas Savienības politiku instrumentu un pārējās ārvalstu finanšu palīdzības līdzfinansētajiem projektiem (pasākumiem)	2 200	32 200	0	9 098
7350	Valsts budžeta uzturēšanas izdevumu transferti valsts budžeta daļēji finansētām atvasinātām publiskām personām un budžeta nefinansētām iestādēm Eiropas Savienības politiku instrumentu un pārējās ārvalstu finanšu palīdzības līdzfinansētiem projektiem (pasākumiem)	2 330 905	5 781 188	5 370 549	2 497 043
7400	Pārējie valsts budžeta uzturēšanas izdevumu transferti citiem budžetiem	24 560	2 449 002	1 747 885	27 303
7460	Pārējie valsts budžeta uzturēšanas izdevumu transferti pašvaldībām	0	2 148 265	1 447 148	0
7470	Pārējie valsts budžeta uzturēšanas izdevumu transferti valsts budžeta daļēji finansētām atvasinātām publiskām personām un budžeta nefinansētām iestādēm	24 560	300 737	300 737	27 303
7500	Atmaksa valsts budžetā par veiktajiem izdevumiem	411 826	389 811	210 947	315 426
2.0.	Kapitālie izdevumi	3 015 281	4 709 086	3 841 891	3 339 692
2.1.	Pamatkapitāla veidošana	3 015 281	4 709 086	3 841 891	3 339 692
III.	FINANSIĀLĀ BILANCE	-511 635	-536 619	5 356 586	3 212 019
IV.	FINANSĒŠANA	511 635	536 619	-5 356 586	-3 212 019
F20010000	Naudas līdzekļi un noguldījumi (bilances aktīvā)	511 635	536 619	-5 356 586	-3 212 019
NL MP	Maksas pakalpojumu un citu pašu ieņēmumu naudas līdzekļu atlikumu izmaiņas (palielinājums (-) vai samazinājums (+))	381 595	381 595	-5 304 334	-3 146 534
NL AFP	Ārvalstu finanšu palīdzības naudas līdzekļu atlikumu izmaiņas (palielinājums (-) vai samazinājums (+))	130 040	155 024	-52 252	-65 485

I Valsts pamatfunkciju īstenošana

I.	RESURSI IZDEVUMU SEGŠANAI	112 285 465	148 327 142	125 307 822	291 390 850
3.0	Maksas pakalpojumi un citi pašu ieņēmumi	2 838 162	2 874 908	6 316 083	4 198 051
5.0	Transferti	99 966	117 966	99 352	99 851
18.0.0.0.	Valsts budžeta transferti	99 966	117 966	99 352	99 851
18.1.0.0.	Valsts pamatbudžeta savstarpējie transferti	99 966	117 966	99 352	99 851

(euro)

Klasifikācijas kods	Posteņa nosaukums	Likums/plāns gadam		Budžeta izpilde	
		apstiprināts	ar izmaiņām	pārskata periodā	iepriekšējā pārskata periodā
A	B	1	2	3	4
18.1.3.0.	Valsts pamatbudžeta iestāžu saņemtie transferti no valsts pamatbudžeta	99 966	117 966	99 352	99 851
18.1.3.1.	Valsts pamatbudžeta iestāžu saņemtie transferti no valsts pamatbudžeta dotācijas no vispārējiem ieņēmumiem	99 966	117 966	99 352	99 851
7.0	Dotācija no vispārējiem ieņēmumiem	109 347 337	145 334 268	118 892 387	287 092 948
21.7.1.0.	Vispārējā kārtībā sadalāmā dotācija no vispārējiem ieņēmumiem	109 347 337	145 334 268	118 892 387	287 092 948
II.	IZDEVUMI	112 667 060	148 708 737	120 003 491	288 244 316
1.0.	Uzturēšanas izdevumi	110 810 458	145 757 433	117 474 307	286 354 158
1.1.	Kārtējie izdevumi	65 836 295	64 482 320	49 832 878	52 646 122
1000	Atlīdzība	24 226 804	24 449 517	23 833 960	21 818 483
2000	Preces un pakalpojumi	41 609 491	40 032 803	25 998 918	30 827 639
1.3.	Subsīdijas, dotācijas un sociālie pabalsti	44 468 709	77 806 499	65 400 704	231 733 304
3000	Subsīdijas un dotācijas	44 468 709	77 657 986	65 256 904	231 733 274
6000	Sociāla rakstura maksājumi un kompensācijas	0	148 513	143 800	30
1.4.	Kārtējie maksājumi Eiropas Savienības budžetā un starptautiskā sadarbība	230 083	230 083	202 585	199 649
7700	Starptautiskā sadarbība	230 083	230 083	202 585	199 649
1.5.	Transferti viena budžeta veida ietvaros un uzturēšanas izdevumu transferti starp budžeta veidiem	275 371	3 238 531	2 038 140	1 775 083
7100	Valsts budžeta transferti un uzturēšanas izdevumu transferti	250 811	789 529	290 255	1 747 780
7120	Valsts budžeta uzturēšanas izdevumu transferti no valsts pamatbudžeta uz valsts speciālo budžetu	1 679	1 679	994	2 293
7130	Valsts budžeta transferti no valsts pamatbudžeta uz valsts pamatbudžetu	249 132	787 850	289 261	1 745 487
7131	Valsts budžeta transferti no valsts pamatbudžeta dotācijas no vispārējiem ieņēmumiem uz valsts pamatbudžetu	15 537	554 255	55 666	1 515 282
7139	Pārējie valsts budžeta transferti no valsts pamatbudžeta uz valsts pamatbudžetu	233 595	233 595	233 595	230 205
7400	Pārējie valsts budžeta uzturēšanas izdevumu transferti citiem budžetiem	24 560	2 449 002	1 747 885	27 303
7460	Pārējie valsts budžeta uzturēšanas izdevumu transferti pašvaldībām	0	2 148 265	1 447 148	0
7470	Pārējie valsts budžeta uzturēšanas izdevumu transferti valsts budžeta daļēji finansētām atvasinātām publiskām personām un budžeta nefinansētām iestādēm	24 560	300 737	300 737	27 303
2.0.	Kapitālie izdevumi	1 856 602	2 951 304	2 529 184	1 890 158
2.1.	Pamatkapitāla veidošana	1 856 602	2 951 304	2 529 184	1 890 158
III.	FINANSIĀLĀ BILANCE	-381 595	-381 595	5 304 331	3 146 534
IV.	FINANSĒŠANA	381 595	381 595	-5 304 331	-3 146 534
F20010000	Naudas līdzekļi un noguldījumi (bilances aktīvā)	381 595	381 595	-5 304 331	-3 146 534
NL MP	Maksas pakalpojumu un citu pašu ieņēmumu naudas līdzekļu atlikumu izmaiņas (palielinājums (-) vai samazinājums (+))	381 595	381 595	-5 304 331	-3 146 534

II ES politiku instrumentu un pārejas ārvalstu finanšu palīdzības līdzfinansēto projektu un pasākumu īstenošana

I.	RESURSI IZDEVUMU SEGŠANAI	21 790 166	29 575 960	25 243 724	19 164 489
4.2	Ārvalstu finanšu palīdzība iestādes ieņēmumos	543 977	635 773	434 348	748 180
21.1.0.0.	Iestādes ieņēmumi no ārvalstu finanšu palīdzības	132 151	245 962	223 401	432 754
21.2.0.0.	Ārvalstu finanšu palīdzība atmaksām valsts pamatbudžetam	411 826	389 811	210 947	315 426
5.0	Transferti	125 746	172 975	60 542	26 316
18.0.0.0.	Valsts budžeta transferti	125 746	172 975	60 542	26 316
18.1.0.0.	Valsts pamatbudžeta savstarpējie transferti	125 746	172 975	60 542	26 316
18.1.3.0.	Valsts pamatbudžeta iestāžu saņemtie transferti no valsts pamatbudžeta	125 746	172 975	60 542	26 316
18.1.3.1.	Valsts pamatbudžeta iestāžu saņemtie transferti no valsts pamatbudžeta dotācijas no vispārējiem ieņēmumiem	15 556	62 785	54 101	19 153
18.1.3.2.	Valsts pamatbudžeta iestāžu saņemtie transferti no ārvalstu finanšu palīdzības līdzekļiem	110 190	110 190	6 441	7 163
7.0	Dotācija no vispārējiem ieņēmumiem	21 120 443	28 767 212	24 748 834	18 389 993
21.7.1.0.	Vispārējā kārtībā sadalāmā dotācija no vispārējiem ieņēmumiem	21 120 443	28 767 212	24 748 834	18 389 993
II.	IZDEVUMI	21 920 206	29 730 984	25 191 469	19 099 004
1.0.	Uzturēšanas izdevumi	20 761 527	27 973 202	23 878 762	17 649 470
1.1.	Kārtējie izdevumi	14 647 996	14 675 809	12 055 804	9 808 432
1000	Atlīdzība	5 675 480	6 196 210	5 730 809	5 382 096
2000	Preces un pakalpojumi	8 972 516	8 479 599	6 324 995	4 426 336
1.3.	Subsīdijas, dotācijas un sociālie pabalsti	3 325 320	6 925 320	6 092 589	4 531 921
3000	Subsīdijas un dotācijas	3 325 320	6 925 320	6 092 589	4 531 921
1.4.	Kārtējie maksājumi Eiropas Savienības budžetā un starptautiskā sadarbība	0	98 621	98 620	86 717
7700	Starptautiskā sadarbība	0	98 621	98 620	86 717
1.5.	Transferti viena budžeta veida ietvaros un uzturēšanas izdevumu transferti starp budžeta veidiem	2 788 211	6 273 452	5 631 749	3 222 400
7100	Valsts budžeta transferti un uzturēšanas izdevumu transferti	43 280	70 253	50 253	400 833
7130	Valsts budžeta transferti no valsts pamatbudžeta uz valsts pamatbudžetu	43 280	70 253	50 253	400 833
7131	Valsts budžeta transferti no valsts pamatbudžeta dotācijas no vispārējiem ieņēmumiem uz valsts pamatbudžetu	43 280	70 253	50 253	400 833

<i>(euro)</i>					
Klasifikācijas kods	Posteņa nosaukums	Likums/plāns gadam		Budžeta izpilde	
		apstiprināts	ar izmaiņām	pārskata periodā	iepriekšējā pārskata periodā
A	B	1	2	3	4
7300	Valsts budžeta uzturēšanas izdevumu transferti citiem budžetiem Eiropas Savienības politiku instrumentu un pārējās ārvalstu finanšu palīdzības līdzfinansētajiem projektiem (pasākumiem)	2 333 105	5 813 388	5 370 549	2 506 141
7320	Valsts budžeta uzturēšanas izdevumu transferti pašvaldībām Eiropas Savienības politiku instrumentu un pārējās ārvalstu finanšu palīdzības līdzfinansētajiem projektiem (pasākumiem)	2 200	32 200	0	9 098
7350	Valsts budžeta uzturēšanas izdevumu transferti valsts budžeta daļēji finansētām atvasinātām publiskām personām un budžeta nefinansētām iestādēm Eiropas Savienības politiku instrumentu un pārējās ārvalstu finanšu palīdzības līdzfinansētiem projektiem (pasākumiem)	2 330 905	5 781 188	5 370 549	2 497 043
7500	Atmaksa valsts budžetā par veiktajiem izdevumiem	411 826	389 811	210 947	315 426
2.0.	Kapitālie izdevumi	1 158 679	1 757 782	1 312 707	1 449 534
2.1.	Pamatkapitāla veidošana	1 158 679	1 757 782	1 312 707	1 449 534
III.	FINANSIĀLĀ BILANCE	-130 040	-155 024	52 255	65 485
IV.	FINANSĒŠANA	130 040	155 024	-52 255	-65 485
F20010000	Naudas līdzekļi un noguldījumi (bilances aktīvā)	130 040	155 024	-52 255	-65 485
NL AFP	Ārvalstu finanšu palīdzības naudas līdzekļu atlikumu izmaiņas (palielinājums (-) vai samazinājums (+))	130 040	155 024	-52 252	-65 485

(euro)

Klasifikācijas kods	Posteņa nosaukums	Likums/plāns gadam		Budžeta izpilde	
		apstiprināts	ar izmaiņām	pārskata periodā	iepriekšējā pārskata periodā
A	B	1	2	3	4
13 Finanšu ministrija					
I.	RESURSI IZDEVUMU SEGŠANAI	1 601 387 512	2 406 198 489	1 916 094 938	1 301 298 525
3.0	Maksas pakalpojumi un citi pašu ieņēmumi	647 461	647 461	286 603	322 833
4.2	Ārvalstu finanšu palīdzība iestādes ieņēmumos	746 493	6 879 932	6 470 117	918 983
21.1.0.0.	Iestādes ieņēmumi no ārvalstu finanšu palīdzības	746 493	6 879 932	6 470 117	764 728
21.2.0.0.	Ārvalstu finanšu palīdzība atmaksām valsts pamatbudžetam	0	0	0	154 255
5.0	Transferti	91 594	406 648	325 674	547 801
18.0.0.0.	Valsts budžeta transferti	91 594	406 648	325 674	547 801
18.1.0.0.	Valsts pamatbudžeta savstarpējie transferti	91 594	406 648	325 674	547 801
18.1.3.0.	Valsts pamatbudžeta iestāžu saņemtie transferti no valsts pamatbudžeta	91 594	406 648	325 674	547 801
18.1.3.1.	Valsts pamatbudžeta iestāžu saņemtie transferti no valsts pamatbudžeta dotācijas no vispārējiem ieņēmumiem	0	27 445	27 445	0
18.1.3.2.	Valsts pamatbudžeta iestāžu saņemtie transferti no ārvalstu finanšu palīdzības līdzekļiem	91 594	91 594	10 620	631
18.1.3.9.	Pārējie valsts pamatbudžeta saņemtie transferti no valsts pamatbudžeta	0	287 609	287 609	547 170
7.0	Dotācija no vispārējiem ieņēmumiem	1 599 901 964	2 398 264 448	1 909 012 544	1 299 508 908
21.7.1.0.	Vispārējā kārtībā sadalāmā dotācija no vispārējiem ieņēmumiem	1 599 901 964	2 398 264 448	1 909 012 544	1 299 508 908
II.	IZDEVUMI	1 169 338 081	1 976 325 876	1 913 875 575	1 222 916 360
1.0.	Uzturēšanas izdevumi	1 033 559 926	1 808 572 649	1 750 354 961	1 040 375 695
1.1.	Kārtējie izdevumi	153 122 718	161 751 214	159 886 154	151 559 426
1000	Atlīdzība	107 826 053	115 917 146	115 534 730	111 084 392
2000	Preces un pakalpojumi	45 296 665	45 834 068	44 351 424	40 475 034
1.2.	Procentu izdevumi	225 791 693	221 291 693	220 402 527	224 861 022
1.3.	Subsīdijas, dotācijas un sociālie pabalsti	276 287 062	983 209 698	929 419 104	305 484 464
3000	Subsīdijas un dotācijas	275 650 412	795 107 982	760 142 356	241 928 016
6000	Sociāla rakstura maksājumi un kompensācijas	636 650	188 101 716	169 276 748	63 556 448
1.4.	Kārtējie maksājumi Eiropas Savienības budžetā un starptautiskā sadarbība	356 174 855	406 867 174	405 447 464	321 117 482
7600	Kārtējie maksājumi Eiropas Savienības budžetā	355 970 000	399 373 712	398 109 561	318 609 586
7700	Starptautiskā sadarbība	204 855	7 493 462	7 337 903	2 507 896
1.5.	Transferti viena budžeta veida ietvaros un uzturēšanas izdevumu transferti starp budžeta veidiem	22 183 598	35 452 870	35 199 712	37 353 301
7100	Valsts budžeta transferti un uzturēšanas izdevumu transferti	81 408	95 628	95 545	1 739 444
7120	Valsts budžeta uzturēšanas izdevumu transferti no valsts pamatbudžeta uz valsts speciālo budžetu	640	662	383	2 321
7130	Valsts budžeta transferti no valsts pamatbudžeta uz valsts pamatbudžetu	80 768	94 966	95 162	1 737 123
7131	Valsts budžeta transferti no valsts pamatbudžeta dotācijas no vispārējiem ieņēmumiem uz valsts pamatbudžetu	80 768	87 707	87 707	121 610
7132	Valsts budžeta transferti no valsts pamatbudžeta ārvalstu finanšu palīdzības līdzekļiem uz valsts pamatbudžetu	0	7 259	7 259	0
7139	Pārējie valsts budžeta transferti no valsts pamatbudžeta uz valsts pamatbudžetu	0	0	196	1 615 513
7300	Valsts budžeta uzturēšanas izdevumu transferti citiem budžetiem Eiropas Savienības politiku instrumentu un pārējās ārvalstu finanšu palīdzības līdzfinansētajiem projektiem (pasākumiem)	22 102 190	35 350 192	35 097 117	35 459 602
7320	Valsts budžeta uzturēšanas izdevumu transferti pašvaldībām Eiropas Savienības politiku instrumentu un pārējās ārvalstu finanšu palīdzības līdzfinansētajiem projektiem (pasākumiem)	922 379	4 544 528	4 384 558	5 292 761
7350	Valsts budžeta uzturēšanas izdevumu transferti valsts budžeta daļēji finansētām atvasinātām publiskām personām un budžeta nefinansētām iestādēm Eiropas Savienības politiku instrumentu un pārējās ārvalstu finanšu palīdzības līdzfinansētajiem projektiem (pasākumiem)	21 179 811	30 805 664	30 712 559	30 166 841
7400	Pārējie valsts budžeta uzturēšanas izdevumu transferti citiem budžetiem	0	7 050	7 050	0
7470	Pārējie valsts budžeta uzturēšanas izdevumu transferti valsts budžeta daļēji finansētām atvasinātām publiskām personām un budžeta nefinansētām iestādēm	0	7 050	7 050	0
7500	Atmaksas valsts budžetā par veiktajiem izdevumiem	0	0	0	154 255
2.0.	Kapitālie izdevumi	135 778 155	167 753 227	163 520 614	182 540 665
2.1.	Pamatkapitāla veidošana	16 532 620	19 909 376	17 320 298	14 165 123
2.2.	Kapitālo izdevumu transferti	119 245 535	147 843 851	146 200 316	168 375 542
9500	Valsts budžeta transferti kapitālajiem izdevumiem citiem budžetiem Eiropas Savienības politiku instrumentu un pārējās ārvalstu finanšu palīdzības līdzfinansētajiem projektiem (pasākumiem)	119 245 535	147 843 851	146 200 316	168 375 542
9580	Valsts budžeta kapitālo izdevumu transferti pašvaldībām Eiropas Savienības politiku instrumentu un pārējās ārvalstu finanšu palīdzības līdzfinansētajiem projektiem (pasākumiem)	98 360 438	125 263 481	123 713 550	139 029 326

(euro)

Klasifikācijas kods	Posteņa nosaukums	Likums/plāns gadam		Budžeta izpilde	
		apstiprināts	ar izmaiņām	pārskata periodā	iepriekšējā pārskata periodā
A	B	1	2	3	4
9590	Valsts budžeta kapitālo izdevumu transferti valsts budžeta daļēji finansētām atvasinātām publiskām personām un budžeta nefinansētām iestādēm Eiropas Savienības politiku instrumentu un pārējās ārvalstu finanšu palīdzības līdzfinansētajiem projektiem (pasākumiem)	20 885 097	22 580 370	22 486 766	29 346 216
III.	FINANSIĀLĀ BILANCE	432 049 431	429 872 613	2 219 363	78 382 165
IV.	FINANSĒŠANA	-432 049 431	-429 872 613	-2 219 363	-78 382 165
F20010000	Naudas līdzekļi un noguldījumi (bilances aktīvā)	484 457 337	486 634 155	199 686 614	173 807 374
F40010000	Aizdevumi	-484 457 337	-484 457 337	-198 862 260	-172 747 798
F50010000	Akcijas un cita līdzdalība pašu kapitālā	-432 049 431	-432 049 431	-3 043 717	-79 441 741
NL MP	Maksas pakalpojumu un citu pašu ieņēmumu naudas līdzekļu atlikumu izmaiņas (palielinājums (-) vai samazinājums (+))	0	570 863	107 090	1 085 507
NL AFP	Ārvalstu finanšu palīdzības naudas līdzekļu atlikumu izmaiņas (palielinājums (-) vai samazinājums (+))	0	1 605 955	717 264	-25 931
NL AIZ	Naudas līdzekļu aizdevumiem atlikumu izmaiņas (palielinājums (-) vai samazinājums (+))	484 457 337	484 457 337	198 862 260	172 747 798
I Valsts pamatfunkciju īstenošana					
I.	RESURSI IZDEVUMU SEGŠANAI	1 204 098 495	1 982 096 851	1 497 513 696	861 445 847
3.0	Maksas pakalpojumi un citi pašu ieņēmumi	647 461	647 461	286 603	322 833
5.0	Transferti	0	315 054	315 054	547 170
18.0.0.0.	Valsts budžeta transferti	0	315 054	315 054	547 170
18.1.0.0.	Valsts pamatbudžeta savstarpējie transferti	0	315 054	315 054	547 170
18.1.3.0.	Valsts pamatbudžeta iestāžu saņemtie transferti no valsts pamatbudžeta	0	315 054	315 054	547 170
18.1.3.1.	Valsts pamatbudžeta iestāžu saņemtie transferti no valsts pamatbudžeta dotācijas no vispārējiem ieņēmumiem	0	27 445	27 445	0
18.1.3.9.	Pārējie valsts pamatbudžetā saņemtie transferti no valsts pamatbudžeta	0	287 609	287 609	547 170
7.0	Dotācija no vispārējiem ieņēmumiem	1 203 451 034	1 981 134 336	1 496 912 039	860 575 844
21.7.1.0.	Vispārējā kārtībā sadalāmā dotācija no vispārējiem ieņēmumiem	1 203 451 034	1 981 134 336	1 496 912 039	860 575 844
II.	IZDEVUMI	772 049 064	1 550 618 283	1 494 577 069	783 089 614
1.0.	Uzturēšanas izdevumi	758 855 067	1 537 670 314	1 482 520 892	772 915 174
1.1.	Kārtējie izdevumi	142 240 679	146 359 236	145 010 810	137 473 591
1000	Atlīdzība	99 973 644	102 865 459	102 626 033	99 029 243
2000	Preces un pakalpojumi	42 267 035	43 493 777	42 384 777	38 444 348
1.2.	Procentu izdevumi	225 791 693	221 291 693	220 402 527	224 861 022
1.3.	Subsīdijas, dotācijas un sociālie pabalsti	34 566 432	767 988 499	716 350 823	87 989 437
3000	Subsīdijas un dotācijas	33 929 782	579 886 783	547 074 075	24 432 989
6000	Sociāla rakstura maksājumi un kompensācijas	636 650	188 101 716	169 276 748	63 556 448
1.4.	Kārtējie maksājumi Eiropas Savienības budžetā un starptautiskā sadarbība	356 174 855	401 935 467	400 661 576	320 851 680
7600	Kārtējie maksājumi Eiropas Savienības budžetā	355 970 000	399 373 712	398 109 561	318 343 784
7700	Starptautiskā sadarbība	204 855	2 561 755	2 552 015	2 507 896
1.5.	Transferti viena budžeta veida ietvaros un uzturēšanas izdevumu transferti starp budžeta veidiem	81 408	95 419	95 156	1 739 444
7100	Valsts budžeta transferti un uzturēšanas izdevumu transferti	81 408	88 369	88 106	1 739 444
7120	Valsts budžeta uzturēšanas izdevumu transferti no valsts pamatbudžeta uz valsts speciālo budžetu	640	662	383	2 321
7130	Valsts budžeta transferti no valsts pamatbudžeta uz valsts pamatbudžetu	80 768	87 707	87 723	1 737 123
7131	Valsts budžeta transferti no valsts pamatbudžeta dotācijas no vispārējiem ieņēmumiem uz valsts pamatbudžetu	80 768	87 707	87 707	121 610
7139	Pārējie valsts budžeta transferti no valsts pamatbudžeta uz valsts pamatbudžetu	0	0	16	1 615 513
7400	Pārējie valsts budžeta uzturēšanas izdevumu transferti citiem budžetiem	0	7 050	7 050	0
7460	Pārējie valsts budžeta uzturēšanas izdevumu transferti pašvaldībām	0	0	0	0
7470	Pārējie valsts budžeta uzturēšanas izdevumu transferti valsts budžeta daļēji finansētām atvasinātām publiskām personām un budžeta nefinansētām iestādēm	0	7 050	7 050	0
2.0.	Kapitālie izdevumi	13 193 997	12 947 969	12 056 177	10 174 440
2.1.	Pamatkapitāla veidošana	13 193 997	12 947 969	12 056 177	10 174 440
III.	FINANSIĀLĀ BILANCE	432 049 431	431 478 568	2 936 627	78 356 233
IV.	FINANSĒŠANA	-432 049 431	-431 478 568	-2 936 627	-78 356 233
F20010000	Naudas līdzekļi un noguldījumi (bilances aktīvā)	484 457 337	485 028 200	198 969 350	173 833 306
F40010000	Aizdevumi	-484 457 337	-484 457 337	-198 862 260	-172 747 798
F50010000	Akcijas un cita līdzdalība pašu kapitālā	-432 049 431	-432 049 431	-3 043 717	-79 441 741
NL MP	Maksas pakalpojumu un citu pašu ieņēmumu naudas līdzekļu atlikumu izmaiņas (palielinājums (-) vai samazinājums (+))	0	570 863	107 090	1 085 507
NL AIZ	Naudas līdzekļu aizdevumiem atlikumu izmaiņas (palielinājums (-) vai samazinājums (+))	484 457 337	484 457 337	198 862 260	172 747 798
II ES politiku instrumentu un pārējās ārvalstu finanšu palīdzības līdzfinansēto projektu un pasākumu īstenošana					
I.	RESURSI IZDEVUMU SEGŠANAI	397 289 017	424 101 638	418 581 242	439 852 678

(euro)

Klasifikācijas kods	Posteņa nosaukums	Likums/plāns gadam		Budžeta izpilde	
		apstiprināts	ar izmaiņām	pārskata periodā	iepriekšējā pārskata periodā
A	B	1	2	3	4
4.2	Ārvalstu finanšu palīdzība iestādes ieņēmumos	746 493	6 879 932	6 470 117	918 983
21.1.0.0.	Iestādes ieņēmumi no ārvalstu finanšu palīdzības	746 493	6 879 932	6 470 117	764 728
21.2.0.0.	Ārvalstu finanšu palīdzība atmaksām valsts pamatbudžetam	0	0	0	154 255
5.0	Transferti	91 594	91 594	10 620	631
18.0.0.0.	Valsts budžeta transferti	91 594	91 594	10 620	631
18.1.0.0.	Valsts pamatbudžeta savstarpējie transferti	91 594	91 594	10 620	631
18.1.3.0.	Valsts pamatbudžeta iestāžu saņemtie transferti no valsts pamatbudžeta	91 594	91 594	10 620	631
18.1.3.2.	Valsts pamatbudžeta iestāžu saņemtie transferti no ārvalstu finanšu palīdzības līdzekļiem	91 594	91 594	10 620	631
7.0	Dotācija no vispārējiem ieņēmumiem	396 450 930	417 130 112	412 100 505	438 933 064
21.7.1.0.	Vispārējā kārtībā sadalāmā dotācija no vispārējiem ieņēmumiem	396 450 930	417 130 112	412 100 505	438 933 064
II.	IZDEVUMI	397 289 017	425 707 593	419 298 506	439 826 746
1.0.	Uzturēšanas izdevumi	274 704 859	270 902 335	267 834 069	267 460 521
1.1.	Kārtējie izdevumi	10 882 039	15 391 978	14 875 344	14 085 835
1000	Atlīdzība	7 852 409	13 051 687	12 908 697	12 055 149
2000	Preces un pakalpojumi	3 029 630	2 340 291	1 966 647	2 030 686
1.3.	Subsīdijas, dotācijas un sociālie pabalsti	241 720 630	215 221 199	213 068 281	217 495 027
3000	Subsīdijas un dotācijas	241 720 630	215 221 199	213 068 281	217 495 027
1.4.	Kārtējie maksājumi Eiropas Savienības budžetā un starptautiskā sadarbība	0	4 931 707	4 785 888	265 802
7600	Kārtējie maksājumi Eiropas Savienības budžetā	0	0	0	265 802
7700	Starptautiskā sadarbība	0	4 931 707	4 785 888	0
1.5.	Transferti viena budžeta veida ietvaros un uzturēšanas izdevumu transferti starp budžeta veidiem	22 102 190	35 357 451	35 104 556	35 613 857
7100	Valsts budžeta transferti un uzturēšanas izdevumu transferti	0	7 259	7 439	0
7130	Valsts budžeta transferti no valsts pamatbudžeta uz valsts pamatbudžetu	0	7 259	7 439	0
7132	Valsts budžeta transferti no valsts pamatbudžeta ārvalstu finanšu palīdzības līdzekļiem uz valsts pamatbudžetu	0	7 259	7 259	0
7139	Pārējie valsts budžeta transferti no valsts pamatbudžeta uz valsts pamatbudžetu	0	0	180	0
7300	Valsts budžeta uzturēšanas izdevumu transferti citiem budžetiem Eiropas Savienības politiku instrumentu un pārējās ārvalstu finanšu palīdzības līdzfinansētajiem projektiem (pasākumiem)	22 102 190	35 350 192	35 097 117	35 459 602
7320	Valsts budžeta uzturēšanas izdevumu transferti pašvaldībām Eiropas Savienības politiku instrumentu un pārējās ārvalstu finanšu palīdzības līdzfinansētajiem projektiem (pasākumiem)	922 379	4 544 528	4 384 558	5 292 761
7350	Valsts budžeta uzturēšanas izdevumu transferti valsts budžeta daļēji finansētām atvasinātām publiskām personām un budžeta nefinansētām iestādēm Eiropas Savienības politiku instrumentu un pārējās ārvalstu finanšu palīdzības līdzfinansētajiem projektiem (pasākumiem)	21 179 811	30 805 664	30 712 559	30 166 841
7500	Atmaksa valsts budžetā par veiktajiem izdevumiem	0	0	0	154 255
2.0.	Kapitālie izdevumi	122 584 158	154 805 258	151 464 437	172 366 225
2.1.	Pamatkapitāla veidošana	3 338 623	6 961 407	5 264 121	3 990 683
2.2.	Kapitālo izdevumu transferti	119 245 535	147 843 851	146 200 316	168 375 542
9500	Valsts budžeta transferti kapitālajiem izdevumiem citiem budžetiem Eiropas Savienības politiku instrumentu un pārējās ārvalstu finanšu palīdzības līdzfinansētajiem projektiem (pasākumiem)	119 245 535	147 843 851	146 200 316	168 375 542
9580	Valsts budžeta kapitālo izdevumu transferti pašvaldībām Eiropas Savienības politiku instrumentu un pārējās ārvalstu finanšu palīdzības līdzfinansētajiem projektiem (pasākumiem)	98 360 438	125 263 481	123 713 550	139 029 326
9590	Valsts budžeta kapitālo izdevumu transferti valsts budžeta daļēji finansētām atvasinātām publiskām personām un budžeta nefinansētām iestādēm Eiropas Savienības politiku instrumentu un pārējās ārvalstu finanšu palīdzības līdzfinansētajiem projektiem (pasākumiem)	20 885 097	22 580 370	22 486 766	29 346 216
III.	FINANSIĀLĀ BILANCE	0	-1 605 955	-717 264	25 932
IV.	FINANSĒŠANA	0	1 605 955	717 264	-25 932
F20010000	Naudas līdzekļi un noguldījumi (bilances aktīvā)	0	1 605 955	717 264	-25 932
NL AFP	Ārvalstu finanšu palīdzības naudas līdzekļu atlikumu izmaiņas (paliecinājums (-) vai samazinājums (+))	0	1 605 955	717 264	-25 932

(euro)

Klasifikācijas kods	Posteņa nosaukums	Likums/plāns gadam		Budžeta izpilde	
		apstiprināts	ar izmaiņām	pārskata periodā	iepriekšējā pārskata periodā
A	B	1	2	3	4
14 Iekšlietu ministrija					
I.	RESURSI IZDEVUMU SEGŠANAI	429 462 345	459 333 645	436 944 212	404 238 337
3.0	Maksas pakalpojumi un citi pašu ieņēmumi	3 944 155	4 319 882	3 132 778	4 795 851
4.2	Ārvalstu finanšu palīdzība iestādes ieņēmumos	17 601 267	22 614 389	20 372 791	13 774 578
21.1.0.0.	Iestādes ieņēmumi no ārvalstu finanšu palīdzības	7 570 309	12 736 439	11 565 386	7 438 107
21.2.0.0.	Ārvalstu finanšu palīdzība atmaksām valsts pamatbudžetam	10 030 958	9 877 950	8 807 405	6 336 471
5.0	Transferti	307 509	2 096 392	1 693 084	2 562 859
17.0.0.0.	No valsts budžeta daļēji finansētu atvasinātu publisku personu un budžeta nefinansētu iestāžu transferti	0	17 449	17 449	0
17.1.0.0.	Valsts budžeta iestāžu saņemtie transferti no valsts budžeta daļēji finansētām atvasinātām publiskām personām un no budžeta nefinansētām iestādēm	0	17 449	17 449	0
17.1.2.0.	Valsts budžeta iestāžu saņemtie transferti no citas ministrijas, centrālās valsts iestādes padotībā esošām no valsts budžeta daļēji finansētām atvasinātām publiskām personām un budžeta nefinansētām iestādēm	0	17 449	17 449	0
18.0.0.0.	Valsts budžeta transferti	307 509	1 828 795	1 496 495	2 547 422
18.1.0.0.	Valsts pamatbudžeta savstarpējie transferti	307 509	1 828 795	1 496 495	2 547 422
18.1.3.0.	Valsts pamatbudžeta iestāžu saņemtie transferti no valsts pamatbudžeta	307 509	1 828 795	1 496 495	2 547 422
18.1.3.1.	Valsts pamatbudžeta iestāžu saņemtie transferti no valsts pamatbudžeta dotācijas no vispārējiem ieņēmumiem	0	98 267	34 973	88 510
18.1.3.2.	Valsts pamatbudžeta iestāžu saņemtie transferti no ārvalstu finanšu palīdzības līdzekļiem	73 914	910 058	641 052	665 330
18.1.3.9.	Pārējie valsts pamatbudžeta saņemtie transferti no valsts pamatbudžeta	233 595	820 470	820 470	1 793 582
19.0.0.0.	Pašvaldību budžetu transferti	0	250 148	179 140	15 437
19.5.0.0.	Valsts budžeta iestāžu saņemtie transferti no pašvaldībām	0	250 148	179 140	15 437
19.5.5.0.	Valsts budžeta iestāžu saņemtie transferti (izņemot atmaksas) no pašvaldībām	0	250 148	179 140	15 437
7.0	Dotācija no vispārējiem ieņēmumiem	407 609 414	430 302 982	411 745 559	383 105 049
21.7.1.0.	Vispārējā kārtībā sadalāmā dotācija no vispārējiem ieņēmumiem	407 609 414	430 302 982	411 745 559	383 105 049
II.	IZDEVUMI	429 551 528	463 288 920	437 910 835	400 852 696
1.0.	Uzturēšanas izdevumi	393 735 998	421 796 728	404 889 195	373 134 619
1.1.	Kārtējie izdevumi	375 721 327	397 241 320	382 411 623	360 146 679
1000	Atlīdzība	257 047 216	274 414 957	272 458 422	255 872 086
2000	Preces un pakalpojumi	118 674 111	122 826 363	109 953 201	104 274 593
1.3.	Subsīdijas, dotācijas un sociālie pabalsti	6 381 335	7 791 968	7 194 036	5 173 731
3000	Subsīdijas un dotācijas	6 105 323	6 888 705	6 462 479	4 857 923
6000	Sociāla rakstura maksājumi un kompensācijas	276 012	903 263	731 557	315 808
1.4.	Kārtējie maksājumi Eiropas Savienības budžetā un starptautiskā sadarbība	810 474	5 515 755	4 442 423	660 538
7700	Starptautiskā sadarbība	810 474	5 515 755	4 442 423	660 538
1.5.	Transferti viena budžeta veida ietvaros un uzturēšanas izdevumu transferti starp budžeta veidiem	10 822 862	11 247 685	10 841 113	7 153 671
7100	Valsts budžeta transferti un uzturēšanas izdevumu transferti	560 825	597 364	1 267 175	557 762
7120	Valsts budžeta uzturēšanas izdevumu transferti no valsts pamatbudžeta uz valsts speciālo budžetu	187	187	185	186
7130	Valsts budžeta transferti no valsts pamatbudžeta uz valsts pamatbudžetu	560 638	597 177	1 266 990	557 576
7131	Valsts budžeta transferti no valsts pamatbudžeta dotācijas no vispārējiem ieņēmumiem uz valsts pamatbudžetu	560 638	597 177	566 901	557 096
7132	Valsts budžeta transferti no valsts pamatbudžeta ārvalstu finanšu palīdzības līdzekļiem uz valsts pamatbudžetu	0	0	0	480
7139	Pārējie valsts budžeta transferti no valsts pamatbudžeta uz valsts pamatbudžetu	0	0	700 089	0
7300	Valsts budžeta uzturēšanas izdevumu transferti citiem budžetiem Eiropas Savienības politiku instrumentu un pārējās ārvalstu finanšu palīdzības līdzfinansētajiem projektiem (pasākumiem)	0	4 066	4 052	14 677
7320	Valsts budžeta uzturēšanas izdevumu transferti pašvaldībām Eiropas Savienības politiku instrumentu un pārējās ārvalstu finanšu palīdzības līdzfinansētajiem projektiem (pasākumiem)	0	4 066	4 052	14 677
7400	Pārējie valsts budžeta uzturēšanas izdevumu transferti citiem budžetiem	231 079	768 305	762 481	244 641
7460	Pārējie valsts budžeta uzturēšanas izdevumu transferti pašvaldībām	0	366 681	366 680	0
7470	Pārējie valsts budžeta uzturēšanas izdevumu transferti valsts budžeta daļēji finansētām atvasinātām publiskām personām un budžeta nefinansētām iestādēm	231 079	401 624	395 801	244 641
7500	Atmaksas valsts budžetā par veiktajiem izdevumiem	10 030 958	9 877 950	8 807 405	6 336 591
2.0.	Kapitālie izdevumi	35 815 530	41 492 192	33 021 640	27 718 077
2.1.	Pamatkapitāla veidošana	35 815 530	41 492 192	33 021 640	27 718 077
III.	FINANSIĀLĀ BILANCE	-89 183	-3 955 275	-966 623	3 385 641
IV.	FINANSĒŠANA	89 183	3 955 275	966 623	-3 385 641
F20010000	Naudas līdzekļi un noguldījumi (bilances aktīvā)	89 183	3 955 275	966 623	-3 385 641

(euro)

Klasifikācijas kods	Posteņa nosaukums	Likums/plāns gadam		Budžeta izpilde	
		apstiprināts	ar izmaiņām	pārskata periodā	iepriekšējā pārskata periodā
A	B	1	2	3	4
NL MP	Maksas pakalpojumu un citu pašu ieņēmumu naudas līdzekļu atlikumu izmaiņas (palielinājums (-) vai samazinājums (+))	0	1 843 112	731 570	-2 253 268
NL AFP	Ārvalstu finanšu palīdzības naudas līdzekļu atlikumu izmaiņas (palielinājums (-) vai samazinājums (+))	89 183	2 112 163	235 053	-1 132 373

I Valsts pamatfunkciju īstenošana

I.	RESURSI IZDEVUMU SEGŠANAI	385 728 186	415 347 648	400 804 972	373 409 825
3.0	Maksas pakalpojumi un citi pašu ieņēmumi	3 944 155	4 319 882	3 132 088	4 795 851
5.0	Transferti	233 595	908 985	853 931	1 869 704
18.0.0.0.	Valsts budžeta transferti	233 595	908 985	853 931	1 869 704
18.1.0.0.	Valsts pamatbudžeta savstarpējie transferti	233 595	908 985	853 931	1 869 704
18.1.3.0.	Valsts pamatbudžeta iestāžu saņemtie transferti no valsts pamatbudžeta	233 595	908 985	853 931	1 869 704
18.1.3.1.	Valsts pamatbudžeta iestāžu saņemtie transferti no valsts pamatbudžeta dotācijas no vispārējiem ieņēmumiem	0	88 515	33 461	76 122
18.1.3.9.	Pārējie valsts pamatbudžetā saņemtie transferti no valsts pamatbudžeta	233 595	820 470	820 470	1 793 582
7.0	Dotācija no vispārējiem ieņēmumiem	381 550 436	410 118 781	396 818 953	366 744 270
21.7.1.0.	Vispārējā kārtībā sadalāmā dotācija no vispārējiem ieņēmumiem	381 550 436	410 118 781	396 818 953	366 744 270
II.	IZDEVUMI	385 728 186	417 190 760	401 536 542	371 156 557
1.0.	Uzturēšanas izdevumi	370 752 085	389 340 082	377 836 892	356 035 876
1.1.	Kārtējie izdevumi	363 670 902	381 323 721	369 413 628	350 620 500
1000	Atbildība	255 124 009	271 542 803	270 043 830	253 760 591
2000	Preces un pakalpojumi	108 546 893	109 780 918	99 369 798	96 859 909
1.3.	Subsīdijas, dotācijas un sociālie pabalsti	6 190 479	6 565 669	6 313 858	4 559 604
3000	Subsīdijas un dotācijas	5 939 767	6 004 454	5 757 103	4 268 670
6000	Sociāla rakstura maksājumi un kompensācijas	250 712	561 215	556 755	290 934
1.4.	Kārtējie maksājumi Eiropas Savienības budžetā un starptautiskā sadarbība	145 600	131 823	126 550	111 101
7700	Starptautiskā sadarbība	145 600	131 823	126 550	111 101
1.5.	Transferti viena budžeta veida ietvaros un uzturēšanas izdevumu transferti starp budžeta veidiem	745 104	1 318 869	1 982 856	744 671
7100	Valsts budžeta transferti un uzturēšanas izdevumu transferti	514 025	550 564	1 220 375	514 082
7120	Valsts budžeta uzturēšanas izdevumu transferti no valsts pamatbudžeta uz valsts speciālo budžetu	187	187	185	186
7130	Valsts budžeta transferti no valsts pamatbudžeta uz valsts pamatbudžetu	513 838	550 377	1 220 190	513 896
7131	Valsts budžeta transferti no valsts pamatbudžeta dotācijas no vispārējiem ieņēmumiem uz valsts pamatbudžetu	513 838	550 377	520 101	513 896
7139	Pārējie valsts budžeta transferti no valsts pamatbudžeta uz valsts pamatbudžetu	0	0	700 089	0
7400	Pārējie valsts budžeta uzturēšanas izdevumu transferti citiem budžetiem	231 079	768 305	762 481	230 589
7460	Pārējie valsts budžeta uzturēšanas izdevumu transferti pašvaldībām	0	366 681	366 680	0
7470	Pārējie valsts budžeta uzturēšanas izdevumu transferti valsts budžeta daļēji finansētām atvasinātām publiskām personām un budžeta nefinansētām iestādēm	231 079	401 624	395 801	230 589
2.0.	Kapitālie izdevumi	14 976 101	27 850 678	23 699 650	15 120 681
2.1.	Pamatkapitāla veidošana	14 976 101	27 850 678	23 699 650	15 120 681
III.	FINANSIĻĀ BILANCE	0	-1 843 112	-731 570	2 253 268
IV.	FINANSĒŠANA	0	1 843 112	731 570	-2 253 268
F20010000	Naudas līdzekļi un noguldījumi (bilances aktīvā)	0	1 843 112	731 570	-2 253 268
NL MP	Maksas pakalpojumu un citu pašu ieņēmumu naudas līdzekļu atlikumu izmaiņas (palielinājums (-) vai samazinājums (+))	0	1 843 112	731 570	-2 253 268

II ES politiku instrumentu un pārējās ārvalstu finanšu palīdzības līdzfinansēto projektu un pasākumu īstenošana

I.	RESURSI IZDEVUMU SEGŠANAI	43 734 159	43 985 997	36 139 240	30 828 512
3.0	Maksas pakalpojumi un citi pašu ieņēmumi	0	0	690	0
4.2	Ārvalstu finanšu palīdzība iestādes ieņēmumos	17 601 267	22 614 389	20 372 791	13 774 578
21.1.0.0.	Iestādes ieņēmumi no ārvalstu finanšu palīdzības	7 570 309	12 736 439	11 565 386	7 438 107
21.2.0.0.	Ārvalstu finanšu palīdzība atmaksām valsts pamatbudžetam	10 030 958	9 877 950	8 807 405	6 336 471
5.0	Transferti	73 914	1 187 407	839 153	693 155
17.0.0.0.	No valsts budžeta daļēji finansētu atvasinātu publisku personu un budžeta nefinansētu iestāžu transferti	0	17 449	17 449	0
17.1.0.0.	Valsts budžeta iestāžu saņemtie transferti no valsts budžeta daļēji finansētām atvasinātām publiskām personām un no budžeta nefinansētām iestādēm	0	17 449	17 449	0
17.1.2.0.	Valsts budžeta iestāžu saņemtie transferti no citas ministrijas, centrālās valsts iestādes padotībā esošām no valsts budžeta daļēji finansētām atvasinātām publiskām personām un budžeta nefinansētām iestādēm	0	17 449	17 449	0
18.0.0.0.	Valsts budžeta transferti	73 914	919 810	642 564	677 718
18.1.0.0.	Valsts pamatbudžeta savstarpējie transferti	73 914	919 810	642 564	677 718
18.1.3.0.	Valsts pamatbudžeta iestāžu saņemtie transferti no valsts pamatbudžeta	73 914	919 810	642 564	677 718

(euro)

Klasifikācijas kods	Posteņa nosaukums	Likums/plāns gadam		Budžeta izpilde	
		apstiprināts	ar izmaiņām	pārskata periodā	iepriekšējā pārskata periodā
A	B	1	2	3	4
18.1.3.1.	Valsts pamatbudžeta iestāžu saņemtie transferti no valsts pamatbudžeta dotācijas no vispārējiem ieņēmumiem	0	9 752	1 512	12 388
18.1.3.2.	Valsts pamatbudžeta iestāžu saņemtie transferti no ārvalstu finanšu palīdzības līdzekļiem	73 914	910 058	641 052	665 330
19.0.0.0.	Pašvaldību budžetu transferti	0	250 148	179 140	15 437
19.5.0.0.	Valsts budžeta iestāžu saņemtie transferti no pašvaldībām	0	250 148	179 140	15 437
19.5.5.0.	Valsts budžeta iestāžu saņemtie transferti (izņemot atmaksas) no pašvaldībām	0	250 148	179 140	15 437
7.0	Dotācija no vispārējiem ieņēmumiem	26 058 978	20 184 201	14 926 606	16 360 779
21.7.1.0.	Vispārējā kārtībā sadalāmā dotācija no vispārējiem ieņēmumiem	26 058 978	20 184 201	14 926 606	16 360 779
II.	IZDEVUMI	43 823 342	46 098 160	36 374 293	29 696 139
1.0.	Uzturēšanas izdevumi	22 983 913	32 456 646	27 052 303	17 098 743
1.1.	Kārtējie izdevumi	12 050 425	15 917 599	12 997 995	9 526 179
1000	Atlīdzība	1 923 207	2 872 154	2 414 592	2 111 495
2000	Preces un pakalpojumi	10 127 218	13 045 445	10 583 403	7 414 684
1.3.	Subsīdijas, dotācijas un sociālie pabalsti	190 856	1 226 299	880 178	614 127
3000	Subsīdijas un dotācijas	165 556	884 251	705 376	589 253
6000	Sociāla rakstura maksājumi un kompensācijas	25 300	342 048	174 802	24 874
1.4.	Kārtējie maksājumi Eiropas Savienības budžetā un starptautiskā sadarbība	664 874	5 383 932	4 315 873	549 437
7700	Starptautiskā sadarbība	664 874	5 383 932	4 315 873	549 437
1.5.	Transferti viena budžeta veida ietvaros un uzturēšanas izdevumu transferti starp budžeta veidiem	10 077 758	9 928 816	8 858 257	6 409 000
7100	Valsts budžeta transferti un uzturēšanas izdevumu transferti	46 800	46 800	46 800	43 680
7130	Valsts budžeta transferti no valsts pamatbudžeta uz valsts pamatbudžetu	46 800	46 800	46 800	43 680
7131	Valsts budžeta transferti no valsts pamatbudžeta dotācijas no vispārējiem ieņēmumiem uz valsts pamatbudžetu	46 800	46 800	46 800	43 200
7132	Valsts budžeta transferti no valsts pamatbudžeta ārvalstu finanšu palīdzības līdzekļiem uz valsts pamatbudžetu	0	0	0	480
7300	Valsts budžeta uzturēšanas izdevumu transferti citiem budžetiem Eiropas Savienības politiku instrumentu un pārējās ārvalstu finanšu palīdzības līdzfinansētajiem projektiem (pasākumiem)	0	4 066	4 052	14 677
7320	Valsts budžeta uzturēšanas izdevumu transferti pašvaldībām Eiropas Savienības politiku instrumentu un pārējās ārvalstu finanšu palīdzības līdzfinansētajiem projektiem (pasākumiem)	0	4 066	4 052	14 677
7400	Pārējie valsts budžeta uzturēšanas izdevumu transferti citiem budžetiem	0	0	0	14 052
7470	Pārējie valsts budžeta uzturēšanas izdevumu transferti valsts budžeta daļēji finansētām atvasinātām publiskām personām un budžeta nefinansētām iestādēm	0	0	0	14 052
7500	Atmaksa valsts budžetā par veiktajiem izdevumiem	10 030 958	9 877 950	8 807 405	6 336 591
2.0.	Kapitālie izdevumi	20 839 429	13 641 514	9 321 990	12 597 396
2.1.	Pamatkapitāla veidošana	20 839 429	13 641 514	9 321 990	12 597 396
III.	FINANSIĀLĀ BILANCE	-89 183	-2 112 163	-235 053	1 132 373
IV.	FINANSĒŠANA	89 183	2 112 163	235 053	-1 132 373
F20010000	Naudas līdzekļi un noguldījumi (bilances aktīvā)	89 183	2 112 163	235 053	-1 132 373
NL AFP	Ārvalstu finanšu palīdzības naudas līdzekļu atlikumu izmaiņas (palielinājums (-) vai samazinājums (+))	89 183	2 112 163	235 053	-1 132 373

(euro)

Klasifikācijas kods	Posteņa nosaukums	Likums/plāns gadam		Budžeta izpilde	
		apstiprināts	ar izmaiņām	pārskata periodā	iepriekšējā pārskata periodā
A	B	1	2	3	4
15 Izglītības un zinātnes ministrija					
I.	RESURSI IZDEVUMU SEGŠANAI	366 730 064	447 221 119	418 948 042	427 404 868
3.0	Maksas pakalpojumi un citi pašu ieņēmumi	6 270 442	6 523 087	4 368 039	4 737 722
4.2	Ārvalstu finanšu palīdzība iestādes ieņēmumos	245 443	37 638 165	24 504 277	46 830 368
21.1.0.0.	Iestādes ieņēmumi no ārvalstu finanšu palīdzības	245 443	37 342 353	24 302 941	46 548 918
21.2.0.0.	Ārvalstu finanšu palīdzība atmaksām valsts pamatbudžetam	0	295 812	201 336	281 450
5.0	Transferti	665 712	6 732 921	5 098 947	4 527 524
17.0.0.0.	No valsts budžeta daļēji finansētu atvasinātu publisku personu un budžeta nefinansētu iestāžu transferti	6 100	3 666 883	3 155 869	2 117 004
17.1.0.0.	Valsts budžeta iestāžu saņemtie transferti no valsts budžeta daļēji finansētām atvasinātām publiskām personām un no budžeta nefinansētām iestādēm	6 100	3 666 883	3 155 869	2 117 004
17.1.1.0.	Valsts budžeta iestāžu saņemtie transferti no savas ministrijas, centrālās valsts iestādes padotībā esošām no valsts budžeta daļēji finansētām atvasinātām publiskām personām un budžeta nefinansētām iestādēm	6 100	12 000	12 000	17 000
17.1.2.0.	Valsts budžeta iestāžu saņemtie transferti no citas ministrijas, centrālās valsts iestādes padotībā esošām no valsts budžeta daļēji finansētām atvasinātām publiskām personām un budžeta nefinansētām iestādēm	0	1 000	1 000	0
17.1.3.0.	Valsts budžeta iestāžu saņemtā atmaksa no savas ministrijas, centrālās valsts iestādes padotībā esošām no valsts budžeta daļēji finansētām atvasinātām publiskām personām un budžeta nefinansētām iestādēm par Eiropas Savienības politiku instrumentu un pārējās ārvalstu finanšu palīdzības līdzfinansēto projektu (pasākumu) īstenošanai piešķirtajiem līdzekļiem	0	3 653 883	3 027 025	2 074 471
17.1.4.0.	Valsts budžeta iestāžu saņemtā atmaksa no citas ministrijas, centrālās valsts iestādes padotībā esošām no valsts budžeta daļēji finansētām atvasinātām publiskām personām un budžeta nefinansētām iestādēm par Eiropas Savienības politiku instrumentu un pārējās ārvalstu finanšu palīdzības līdzfinansēto projektu (pasākumu) īstenošanai piešķirtajiem līdzekļiem	0	0	115 844	25 533
18.0.0.0.	Valsts budžeta transferti	614 569	2 167 819	1 493 600	2 254 633
18.1.0.0.	Valsts pamatbudžeta savstarpējie transferti	614 569	2 167 219	1 493 355	2 253 853
18.1.3.0.	Valsts pamatbudžeta iestāžu saņemtie transferti no valsts pamatbudžeta	614 569	2 167 219	1 493 355	2 253 853
18.1.3.1.	Valsts pamatbudžeta iestāžu saņemtie transferti no valsts pamatbudžeta dotācijas no vispārējiem ieņēmumiem	579 042	1 995 238	1 423 428	2 208 315
18.1.3.2.	Valsts pamatbudžeta iestāžu saņemtie transferti no ārvalstu finanšu palīdzības līdzekļiem	35 527	171 981	69 927	45 538
18.4.0.0.	Valsts pamatbudžetā saņemtie transferti no valsts speciālā budžeta	0	600	245	780
19.0.0.0.	Pašvaldību budžetu transferti	45 043	898 219	449 478	155 887
19.5.0.0.	Valsts budžeta iestāžu saņemtie transferti no pašvaldībām	45 043	898 219	449 478	155 887
19.5.5.0.	Valsts budžeta iestāžu saņemtie transferti (izņemot atmaksas) no pašvaldībām	45 043	318 570	244 260	112 106
19.5.7.0.	Valsts budžeta iestāžu saņemtā atmaksa no pašvaldībām par Eiropas Savienības politiku instrumentu un pārējās ārvalstu finanšu palīdzības līdzfinansētajos projektos (pasākumos) piešķirtajiem līdzekļiem	0	579 649	205 218	43 781
7.0	Dotācija no vispārējiem ieņēmumiem	359 548 467	396 326 946	384 976 779	371 309 254
21.7.1.0.	Vispārējā kārtībā sadalāmā dotācija no vispārējiem ieņēmumiem	359 548 467	396 326 946	384 976 779	371 309 254
II.	IZDEVUMI	373 606 852	460 692 609	412 535 028	408 739 305
1.0.	Uzturēšanas izdevumi	355 149 557	437 052 366	391 126 428	378 488 817
1.1.	Kārtējie izdevumi	113 650 308	129 666 639	111 154 240	104 746 598
1000	Atlīdzība	75 535 717	85 155 629	78 599 439	72 925 311
2000	Preces un pakalpojumi	38 114 591	44 511 010	32 554 801	31 821 287
1.2.	Procentu izdevumi	617 033	536 153	510 799	413 309
1.3.	Subsīdijas, dotācijas un sociālie pabalsti	52 674 168	88 790 748	78 833 731	72 230 200
3000	Subsīdijas un dotācijas	42 526 717	77 271 311	68 654 935	61 966 136
6000	Sociāla rakstura maksājumi un kompensācijas	10 147 451	11 519 437	10 178 796	10 264 064
1.4.	Kārtējie maksājumi Eiropas Savienības budžetā un starptautiskā sadarbība	4 288 863	7 892 850	5 244 769	7 729 105
7600	Kārtējie maksājumi Eiropas Savienības budžetā	0	1 668	825	300 269
7700	Starptautiskā sadarbība	4 288 863	7 891 182	5 243 944	7 428 836
1.5.	Transferti viena budžeta veida ietvaros un uzturēšanas izdevumu transferti starp budžeta veidiem	183 919 185	210 165 976	195 382 889	193 369 605
7100	Valsts budžeta transferti un uzturēšanas izdevumu transferti	348 117	1 483 454	1 352 726	798 467
7130	Valsts budžeta transferti no valsts pamatbudžeta uz valsts pamatbudžetu	348 117	1 483 454	1 352 726	798 467
7131	Valsts budžeta transferti no valsts pamatbudžeta dotācijas no vispārējiem ieņēmumiem uz valsts pamatbudžetu	348 117	1 006 930	952 130	417 580
7132	Valsts budžeta transferti no valsts pamatbudžeta ārvalstu finanšu palīdzības līdzekļiem uz valsts pamatbudžetu	0	476 524	400 596	380 887

(euro)

Klasifikācijas kods	Posteņa nosaukums	Likums/plāns gadam		Budžeta izpilde	
		apstiprināts	ar izmaiņām	pārskata periodā	iepriekšējā pārskata periodā
A	B	1	2	3	4
7300	Valsts budžeta uzturēšanas izdevumu transferti citiem budžetiem Eiropas Savienības politiku instrumentu un pārējās ārvalstu finanšu palīdzības līdzfinansētajiem projektiem (pasākumiem)	32 015 178	51 591 429	39 552 188	49 724 048
7320	Valsts budžeta uzturēšanas izdevumu transferti pašvaldībām Eiropas Savienības politiku instrumentu un pārējās ārvalstu finanšu palīdzības līdzfinansētajiem projektiem (pasākumiem)	13 685 432	19 453 500	12 301 617	23 331 036
7350	Valsts budžeta uzturēšanas izdevumu transferti valsts budžeta daļēji finansētām atvasinātām publiskām personām un budžeta nefinansētām iestādēm Eiropas Savienības politiku instrumentu un pārējās ārvalstu finanšu palīdzības līdzfinansētiem projektiem (pasākumiem)	18 329 746	32 137 929	27 250 571	26 393 012
7400	Pārējie valsts budžeta uzturēšanas izdevumu transferti citiem budžetiem	151 555 890	156 795 281	154 276 639	142 567 738
7460	Pārējie valsts budžeta uzturēšanas izdevumu transferti pašvaldībām	29 027 709	32 697 972	30 800 607	28 433 336
7470	Pārējie valsts budžeta uzturēšanas izdevumu transferti valsts budžeta daļēji finansētām atvasinātām publiskām personām un budžeta nefinansētām iestādēm	122 528 181	124 097 309	123 476 032	114 134 402
7500	Atmaksa valsts budžetā par veiktajiem izdevumiem	0	295 812	201 336	279 352
2.0.	Kapitālie izdevumi	18 457 295	23 640 243	21 408 600	30 250 488
2.1.	Pamatkapitāla veidošana	12 877 444	17 285 892	15 319 169	28 298 616
2.2.	Kapitālo izdevumu transferti	5 579 851	6 354 351	6 089 431	1 951 872
9700	Pārējie valsts budžeta kapitālo izdevumu transferti citiem budžetiem	5 579 851	6 354 351	6 089 431	1 951 872
9710	Pārējie valsts budžeta kapitālo izdevumu transferti pašvaldībām	5 579 851	2 215 861	2 215 861	1 951 872
9720	Pārējie valsts budžeta transferti kapitālajiem izdevumiem valsts budžeta daļēji finansētām atvasinātām publiskām personām un budžeta nefinansētām iestādēm	0	4 138 490	3 873 570	0
III.	FINANSIĀLĀ BILANCE	-6 876 788	-13 471 490	6 413 014	18 665 563
IV.	FINANSĒŠANA	6 876 788	13 471 490	-6 413 014	-18 665 563
F20010000	Naudas līdzekļi un noguldījumi (bilances aktīvā)	8 428 876	15 917 110	-4 524 652	-17 534 554
F40010000	Aizdevumi	975 000	975 000	139	285
F40010020	Izsniegto aizdevumu saņemtā atmaksa	975 000	975 000	139	285
F40020000	Aizņēmumi	-2 527 088	-2 527 088	-994 969	-1 131 294
F40020020	Saņemto aizņēmumu atmaksa	-2 527 088	-2 527 088	-994 969	-1 131 294
F50010000	Akcijas un cita līdzdalība pašu kapitālā	0	-893 532	-893 532	0
NL MP	Maksas pakalpojumu un citu pašu ieņēmumu naudas līdzekļu atlikumu izmaiņas (palielinājums (-) vai samazinājums (+))	603 126	841 591	-478 291	207 947
NL AFP	Ārvalstu finanšu palīdzības naudas līdzekļu atlikumu izmaiņas (palielinājums (-) vai samazinājums (+))	7 825 750	15 075 519	-4 046 361	-17 742 454
NL AIZ	Naudas līdzekļu aizdevumiem atlikumu izmaiņas (palielinājums (-) vai samazinājums (+))	0	0	0	-47
I Valsts pamatfunkciju īstenošana					
I.	RESURSI IZDEVUMU SEGŠANAI	299 467 975	328 618 721	321 505 802	300 140 455
3.0	Maksas pakalpojumi un citi pašu ieņēmumi	6 270 442	6 523 087	4 363 618	4 722 817
4.0	Ārvalstu finanšu palīdzība	0	0	0	7 575
4.2	Ārvalstu finanšu palīdzība iestādes ieņēmumos	0	0	0	7 575
5.0	Transferti	585 142	1 932 602	1 399 090	2 259 475
17.0.0.0.	No valsts budžeta daļēji finansētu atvasinātu publisku personu un budžeta nefinansētu iestāžu transferti	6 100	13 000	13 000	17 000
17.1.0.0.	Valsts budžeta iestāžu saņemtie transferti no valsts budžeta daļēji finansētām atvasinātām publiskām personām un no budžeta nefinansētām iestādēm	6 100	13 000	13 000	17 000
17.1.1.0.	Valsts budžeta iestāžu saņemtie transferti no savas ministrijas, centrālās valsts iestādes padotībā esošām no valsts budžeta daļēji finansētām atvasinātām publiskām personām un budžeta nefinansētām iestādēm	6 100	12 000	12 000	17 000
17.1.2.0.	Valsts budžeta iestāžu saņemtie transferti no citas ministrijas, centrālās valsts iestādes padotībā esošām no valsts budžeta daļēji finansētām atvasinātām publiskām personām un budžeta nefinansētām iestādēm	0	1 000	1 000	0
18.0.0.0.	Valsts budžeta transferti	579 042	1 863 896	1 334 446	2 186 787
18.1.0.0.	Valsts pamatbudžeta savstarpējie transferti	579 042	1 863 296	1 334 201	2 186 007
18.1.3.0.	Valsts pamatbudžeta iestāžu saņemtie transferti no valsts pamatbudžeta	579 042	1 863 296	1 334 201	2 186 007
18.1.3.1.	Valsts pamatbudžeta iestāžu saņemtie transferti no valsts pamatbudžeta dotācijas no vispārējiem ieņēmumiem	579 042	1 863 296	1 334 201	2 186 007
18.4.0.0.	Valsts pamatbudžetā saņemtie transferti no valsts speciālā budžeta	0	600	245	780
19.0.0.0.	Pašvaldību budžetu transferti	0	55 706	51 644	55 688
19.5.0.0.	Valsts budžeta iestāžu saņemtie transferti no pašvaldībām	0	55 706	51 644	55 688
19.5.5.0.	Valsts budžeta iestāžu saņemtie transferti (izņemot atmaksas) no pašvaldībām	0	55 706	51 644	55 688
7.0	Dotācija no vispārējiem ieņēmumiem	292 612 391	320 163 032	315 743 094	293 150 588
21.7.1.0.	Vispārējā kārtībā sadalāmā dotācija no vispārējiem ieņēmumiem	292 612 391	320 163 032	315 743 094	293 150 588
II.	IZDEVUMI	298 519 013	326 997 495	319 139 148	299 209 772
1.0.	Uzturēšanas izdevumi	288 829 896	313 219 216	306 054 695	289 561 296
1.1.	Kārtējie izdevumi	89 293 119	92 251 614	87 763 891	84 611 369

(euro)

Klasifikācijas kods	Posteņa nosaukums	Likums/plāns gadam		Budžeta izpilde	
		apstiprināts	ar izmaiņām	pārskata periodā	iepriekšējā pārskata periodā
A	B	1	2	3	4
1000	Atlīdzība	63 195 588	65 557 618	63 831 977	59 665 214
2000	Preces un pakalpojumi	26 097 531	26 693 996	23 931 914	24 946 155
1.2.	Procentu izdevumi	617 033	536 153	510 799	413 309
1.3.	Subsīdijas, dotācijas un sociālie pabalsti	43 961 827	59 209 114	59 051 331	56 220 969
3000	Subsīdijas un dotācijas	33 916 676	48 984 586	48 945 464	46 254 228
6000	Sociāla rakstura maksājumi un kompensācijas	10 045 151	10 224 528	10 105 867	9 966 741
1.4.	Kārtējie maksājumi Eiropas Savienības budžetā un starptautiskā sadarbība	3 069 466	3 547 699	3 501 863	4 203 488
7700	Starptautiskā sadarbība	3 069 466	3 547 699	3 501 863	4 203 488
1.5.	Transferti viena budžeta veida ietvaros un uzturēšanas izdevumu transferti starp budžeta veidiem	151 888 451	157 674 636	155 226 811	144 112 161
7100	Valsts budžeta transferti un uzturēšanas izdevumu transferti	332 561	879 355	870 436	313 400
7130	Valsts budžeta transferti no valsts pamatbudžeta uz valsts pamatbudžetu	332 561	879 355	870 436	313 400
7131	Valsts budžeta transferti no valsts pamatbudžeta dotācijas no vispārējiem ieņēmumiem uz valsts pamatbudžetu	332 561	879 355	870 436	313 400
7300	Valsts budžeta uzturēšanas izdevumu transferti citiem budžetiem Eiropas Savienības politiku instrumentu un pārējās ārvalstu finanšu palīdzības līdzfinansētajiem projektiem (pasākumiem)	0	0	79 736	1 231 023
7350	Valsts budžeta uzturēšanas izdevumu transferti valsts budžeta daļēji finansētām atvasinātām publiskām personām un budžeta nefinansētām iestādēm Eiropas Savienības politiku instrumentu un pārējās ārvalstu finanšu palīdzības līdzfinansētiem projektiem (pasākumiem)	0	0	79 736	1 231 023
7400	Pārējie valsts budžeta uzturēšanas izdevumu transferti citiem budžetiem	151 555 890	156 795 281	154 276 639	142 567 738
7460	Pārējie valsts budžeta uzturēšanas izdevumu transferti pašvaldībām	29 027 709	32 697 972	30 800 607	28 433 336
7470	Pārējie valsts budžeta uzturēšanas izdevumu transferti valsts budžeta daļēji finansētām atvasinātām publiskām personām un budžeta nefinansētām iestādēm	122 528 181	124 097 309	123 476 032	114 134 402
2.0.	Kapitālie izdevumi	9 689 117	13 778 279	13 084 453	9 648 476
2.1.	Pamatkapitāla veidošana	4 109 266	7 423 928	6 995 022	7 696 604
2.2.	Kapitālo izdevumu transferti	5 579 851	6 354 351	6 089 431	1 951 872
9700	Pārējie valsts budžeta kapitālo izdevumu transferti citiem budžetiem	5 579 851	6 354 351	6 089 431	1 951 872
9710	Pārējie valsts budžeta kapitālo izdevumu transferti pašvaldībām	5 579 851	2 215 861	2 215 861	1 951 872
9720	Pārējie valsts budžeta transferti kapitālajiem izdevumiem valsts budžeta daļēji finansētām atvasinātām publiskām personām un budžeta nefinansētām iestādēm	0	4 138 490	3 873 570	0
III.	FINANSIĀLĀ BILANCE	948 962	1 621 226	2 366 654	930 683
IV.	FINANSĒŠANA	-948 962	-1 621 226	-2 366 653	-930 684
F20010000	Naudas līdzekļi un noguldījumi (bilances aktīvā)	603 126	824 394	-478 291	200 325
F40010000	Aizdevumi	975 000	975 000	139	285
F40010020	Izsniegto aizdevumu saņemtā atmaksa	975 000	975 000	139	285
F40020000	Aizņēmumi	-2 527 088	-2 527 088	-994 969	-1 131 294
F40020020	Saņemto aizņēmumu atmaksa	-2 527 088	-2 527 088	-994 969	-1 131 294
F50010000	Akcijas un cita līdzdalība pašu kapitālā	0	-893 532	-893 532	0
NL MP	Maksas pakalpojumu un citu pašu ieņēmumu naudas līdzekļu atlikumu izmaiņas (palielinājums (-) vai samazinājums (+))	603 126	824 394	-478 291	207 947
NL AFP	Ārvalstu finanšu palīdzības naudas līdzekļu atlikumu izmaiņas (palielinājums (-) vai samazinājums (+))	0	0	0	-7 575
NL AIZ	Naudas līdzekļu aizdevumiem atlikumu izmaiņas (palielinājums (-) vai samazinājums (+))	0	0	0	-47

II ES politiku instrumentu un pārējās ārvalstu finanšu palīdzības līdzfinansēto projektu un pasākumu īstenošana

I.	RESURSI IZDEVUMU SEGŠANAI	67 262 089	118 602 398	97 442 240	127 264 413
3.0	Maksas pakalpojumi un citi pašu ieņēmumi	0	0	4 421	14 905
4.0	Ārvalstu finanšu palīdzība	245 443	37 638 165	24 504 277	46 822 793
4.2	Ārvalstu finanšu palīdzība iestādes ieņēmumos	245 443	37 342 353	24 302 941	46 541 343
21.2.0.0.	Ārvalstu finanšu palīdzība atmaksām valsts pamatbudžetam	0	295 812	201 336	281 450
5.0	Transferti	80 570	4 800 319	3 699 857	2 268 049
17.0.0.0.	No valsts budžeta daļēji finansētu atvasinātu publisku personu un budžeta nefinansētu iestāžu transferti	0	3 653 883	3 142 869	2 100 004
17.1.0.0.	Valsts budžeta iestāžu saņemtie transferti no valsts budžeta daļēji finansētām atvasinātām publiskām personām un no budžeta nefinansētām iestādēm	0	3 653 883	3 142 869	2 100 004
17.1.3.0.	Valsts budžeta iestāžu saņemtā atmaksa no savas ministrijas, centrālās valsts iestādes padotībā esošām no valsts budžeta daļēji finansētām atvasinātām publiskām personām un budžeta nefinansētām iestādēm par Eiropas Savienības politiku instrumentu un pārējās ārvalstu finanšu palīdzības līdzfinansēto projektu (pasākumu) īstenošanai piešķirtajiem līdzekļiem	0	3 653 883	3 027 025	2 074 471

(euro)

Klasifikācijas kods	Posteņa nosaukums	Likums/plāns gadam		Budžeta izpilde	
		apstiprināts	ar izmaiņām	pārskata periodā	iepriekšējā pārskata periodā
A	B	1	2	3	4
17.1.4.0.	Valsts budžeta iestāžu saņemtā atmaksa no citas ministrijas, centrālās valsts iestādes padotībā esošām no valsts budžeta daļēji finansētām atvasinātām publiskām personām un budžeta nefinansētām iestādēm par Eiropas Savienības politiku instrumentu un pārējās ārvalstu finanšu palīdzības līdzfinansēto projektu (pasākumu) īstenošanai piešķirtajiem līdzekļiem	0	0	115 844	25 533
18.0.0.0.	Valsts budžeta transferti	35 527	303 923	159 154	67 846
18.1.0.0.	Valsts pamatbudžeta savstarpējie transferti	35 527	303 923	159 154	67 846
18.1.3.0.	Valsts pamatbudžeta iestāžu saņemtie transferti no valsts pamatbudžeta	35 527	303 923	159 154	67 846
18.1.3.1.	Valsts pamatbudžeta iestāžu saņemtie transferti no valsts pamatbudžeta dotācijas no vispārējiem ieņēmumiem	0	131 942	89 227	22 308
18.1.3.2.	Valsts pamatbudžeta iestāžu saņemtie transferti no ārvalstu finanšu palīdzības līdzekļiem	35 527	171 981	69 927	45 538
19.0.0.0.	Pašvaldību budžetu transferti	45 043	842 513	397 834	100 199
19.5.0.0.	Valsts budžeta iestāžu saņemtie transferti no pašvaldībām	45 043	842 513	397 834	100 199
19.5.5.0.	Valsts budžeta iestāžu saņemtie transferti (izņemot atmaksas) no pašvaldībām	45 043	262 864	192 616	56 418
19.5.7.0.	Valsts budžeta iestāžu saņemtā atmaksa no pašvaldībām par Eiropas Savienības politiku instrumentu un pārējās ārvalstu finanšu palīdzības līdzfinansētajos projektos (pasākumos) piešķirtajiem līdzekļiem	0	579 649	205 218	43 781
7.0	Dotācija no vispārējiem ieņēmumiem	66 936 076	76 163 914	69 233 685	78 158 666
21.7.1.0.	Vispārējā kārtībā sadalāmā dotācija no vispārējiem ieņēmumiem	66 936 076	76 163 914	69 233 685	78 158 666
II.	IZDEVUMI	75 087 839	133 695 114	93 395 880	109 529 533
1.0.	Uzturēšanas izdevumi	66 319 661	123 833 150	85 071 733	88 927 521
1.1.	Kārtējie izdevumi	24 357 189	37 415 025	23 390 349	20 135 229
1000	Atlīdzība	12 340 129	19 598 011	14 767 462	13 260 097
2000	Preces un pakalpojumi	12 017 060	17 817 014	8 622 887	6 875 132
1.3.	Subsīdijas, dotācijas un sociālie pabalsti	8 712 341	29 581 634	19 782 400	16 009 231
3000	Subsīdijas un dotācijas	8 610 041	28 286 725	19 709 471	15 711 908
6000	Sociāla rakstura maksājumi un kompensācijas	102 300	1 294 909	72 929	297 323
1.4.	Kārtējie maksājumi Eiropas Savienības budžetā un starptautiskā sadarbība	1 219 397	4 345 151	1 742 906	3 525 617
7600	Kārtējie maksājumi Eiropas Savienības budžetā	0	1 668	825	300 269
7700	Starptautiskā sadarbība	1 219 397	4 343 483	1 742 081	3 225 348
1.5.	Transferti viena budžeta veida ietvaros un uzturēšanas izdevumu transferti starp budžeta veidiem	32 030 734	52 491 340	40 156 078	49 257 444
7100	Valsts budžeta transferti un uzturēšanas izdevumu transferti	15 556	604 099	482 290	485 067
7130	Valsts budžeta transferti no valsts pamatbudžeta uz valsts pamatbudžetu	15 556	604 099	482 290	485 067
7131	Valsts budžeta transferti no valsts pamatbudžeta dotācijas no vispārējiem ieņēmumiem uz valsts pamatbudžetu	15 556	127 575	81 694	104 180
7132	Valsts budžeta transferti no valsts pamatbudžeta ārvalstu finanšu palīdzības līdzekļiem uz valsts pamatbudžetu	0	476 524	400 596	380 887
7300	Valsts budžeta uzturēšanas izdevumu transferti citiem budžetiem Eiropas Savienības politiku instrumentu un pārējās ārvalstu finanšu palīdzības līdzfinansētajiem projektiem (pasākumiem)	32 015 178	51 591 429	39 472 452	48 493 025
7320	Valsts budžeta uzturēšanas izdevumu transferti pašvaldībām Eiropas Savienības politiku instrumentu un pārējās ārvalstu finanšu palīdzības līdzfinansētajiem projektiem (pasākumiem)	13 685 432	19 453 500	12 301 617	23 331 036
7350	Valsts budžeta uzturēšanas izdevumu transferti valsts budžeta daļēji finansētām atvasinātām publiskām personām un budžeta nefinansētām iestādēm Eiropas Savienības politiku instrumentu un pārējās ārvalstu finanšu palīdzības līdzfinansētiem projektiem (pasākumiem)	18 329 746	32 137 929	27 170 835	25 161 989
7500	Atmaksa valsts budžetā par veiktajiem izdevumiem	0	295 812	201 336	279 352
2.0.	Kapitālie izdevumi	8 768 178	9 861 964	8 324 147	20 602 012
2.1.	Pamatkapitāla veidošana	8 768 178	9 861 964	8 324 147	20 602 012
III.	FINANSIĀLĀ BILANCE	-7 825 750	-15 092 716	4 046 360	17 734 880
IV.	FINANSĒŠANA	7 825 750	15 092 716	-4 046 361	-17 734 879
F20010000	Naudas līdzekļi un noguldījumi (bilances aktīvā)	7 825 750	15 092 716	-4 046 361	-17 734 879
NL MP	Maksas pakalpojumu un citu pašu ieņēmumu naudas līdzekļu atlikumu izmaiņas (palielinājums (-) vai samazinājums (+))	0	17 197	0	0
NL AFP	Ārvalstu finanšu palīdzības naudas līdzekļu atlikumu izmaiņas (palielinājums (-) vai samazinājums (+))	7 825 750	15 075 519	-4 046 361	-17 734 879

(euro)

Klasifikācijas kods	Posteņa nosaukums	Likums/plāns gadam		Budžeta izpilde	
		apstiprināts	ar izmaiņām	pārskata periodā	iepriekšējā pārskata periodā
A	B	1	2	3	4
16 Zemkopības ministrija					
I.	RESURSI IZDEVUMU SEGŠANAI	334 692 087	643 120 551	640 427 916	733 069 443
3.0	Maksas pakalpojumi un citi pašu ieņēmumi	10 548 172	11 171 722	12 270 591	12 469 034
4.2	Ārvalstu finanšu palīdzība iestādes ieņēmumos	31 830	142 715	112 651	263 863
21.1.0.0.	Iestādes ieņēmumi no ārvalstu finanšu palīdzības	0	0	1 766	42 681
21.2.0.0.	Ārvalstu finanšu palīdzība atmaksām valsts pamatbudžetam	31 830	142 715	110 885	221 182
5.0	Transferti	366 507	512 256	391 247	729 684
17.0.0.0.	No valsts budžeta daļēji finansētu atvasinātu publisku personu un budžeta nefinansētu iestāžu transferti	230 782	361 765	361 762	366 553
17.1.0.0.	Valsts budžeta iestāžu saņemtie transferti no valsts budžeta daļēji finansētām atvasinātām publiskām personām un no budžeta nefinansētām iestādēm	230 782	361 765	361 762	366 553
17.1.2.0.	Valsts budžeta iestāžu saņemtie transferti no citas ministrijas, centrālās valsts iestādes padotībā esošām no valsts budžeta daļēji finansētām atvasinātām publiskām personām un budžeta nefinansētām iestādēm	0	4 500	4 500	7 000
17.1.3.0.	Valsts budžeta iestāžu saņemtā atmaksa no savas ministrijas, centrālās valsts iestādes padotībā esošām no valsts budžeta daļēji finansētām atvasinātām publiskām personām un budžeta nefinansētām iestādēm par Eiropas Savienības politiku instrumentu un pārējās ārvalstu finanšu palīdzības līdzfinansēto projektu (pasākumu) īstenošanai piešķirtajiem līdzekļiem	230 782	357 265	357 262	359 553
18.0.0.0.	Valsts budžeta transferti	135 725	142 984	21 979	355 607
18.1.0.0.	Valsts pamatbudžeta savstarpējie transferti	135 725	142 984	21 979	355 607
18.1.3.0.	Valsts pamatbudžeta iestāžu saņemtie transferti no valsts pamatbudžeta	135 725	142 984	21 979	355 607
18.1.3.1.	Valsts pamatbudžeta iestāžu saņemtie transferti no valsts pamatbudžeta dotācijas no vispārējiem ieņēmumiem	0	0	0	339 000
18.1.3.2.	Valsts pamatbudžeta iestāžu saņemtie transferti no ārvalstu finanšu palīdzības līdzekļiem	135 725	142 984	21 979	16 607
19.0.0.0.	Pašvaldību budžetu transferti	0	7 507	7 506	7 524
19.5.0.0.	Valsts budžeta iestāžu saņemtie transferti no pašvaldībām	0	7 507	7 506	7 524
19.5.5.0.	Valsts budžeta iestāžu saņemtie transferti (izņemot atmaksas) no pašvaldībām	0	7 507	7 506	7 524
7.0	Dotācija no vispārējiem ieņēmumiem	323 745 578	631 293 858	627 653 427	719 606 862
21.7.1.0.	Vispārējā kārtībā sadalāmā dotācija no vispārējiem ieņēmumiem	312 145 578	618 359 910	615 130 655	701 534 723
21.7.2.0.	Dotācija no vispārējiem ieņēmumiem atmaksām valsts pamatbudžetā	11 600 000	12 933 948	12 522 772	18 072 139
II.	IZDEVUMI	336 205 957	645 977 468	639 984 131	732 079 851
1.0.	Uzturēšanas izdevumi	322 113 010	625 565 497	621 430 995	691 486 818
1.1.	Kārtējie izdevumi	63 033 399	71 103 984	69 223 873	68 398 530
1000	Atlīdzība	48 112 884	54 207 037	53 333 316	52 524 141
2000	Preces un pakalpojumi	14 920 515	16 896 947	15 890 557	15 874 389
1.3.	Subsīdijas, dotācijas un sociālie pabalsti	225 192 910	515 205 319	513 675 675	578 790 613
3000	Subsīdijas un dotācijas	225 192 910	515 205 319	513 675 675	578 790 613
1.4.	Kārtējie maksājumi Eiropas Savienības budžetā un starptautiskā sadarbība	429 487	847 480	847 480	1 244 140
7700	Starptautiskā sadarbība	429 487	847 480	847 480	1 244 140
1.5.	Transferti viena budžeta veida ietvaros un uzturēšanas izdevumu transferti starp budžeta veidiem	33 457 214	38 408 714	37 683 967	43 053 535
7100	Valsts budžeta transferti un uzturēšanas izdevumu transferti	374	174 473	162 723	169 844
7120	Valsts budžeta uzturēšanas izdevumu transferti no valsts pamatbudžeta uz valsts speciālo budžetu	374	374	213	161
7130	Valsts budžeta transferti no valsts pamatbudžeta uz valsts pamatbudžetu	0	174 099	162 510	169 683
7131	Valsts budžeta transferti no valsts pamatbudžeta dotācijas no vispārējiem ieņēmumiem uz valsts pamatbudžetu	0	173 248	158 315	169 683
7139	Pārējie valsts budžeta transferti no valsts pamatbudžeta uz valsts pamatbudžetu	0	851	4 195	0
7300	Valsts budžeta uzturēšanas izdevumu transferti citiem budžetiem Eiropas Savienības politiku instrumentu un pārējās ārvalstu finanšu palīdzības līdzfinansētajiem projektiem (pasākumiem)	7 684 804	9 072 891	8 826 745	9 313 091
7320	Valsts budžeta uzturēšanas izdevumu transferti pašvaldībām Eiropas Savienības politiku instrumentu un pārējās ārvalstu finanšu palīdzības līdzfinansētajiem projektiem (pasākumiem)	954 000	590 007	546 197	1 133 513
7350	Valsts budžeta uzturēšanas izdevumu transferti valsts budžeta daļēji finansētām atvasinātām publiskām personām un budžeta nefinansētām iestādēm Eiropas Savienības politiku instrumentu un pārējās ārvalstu finanšu palīdzības līdzfinansētajiem projektiem (pasākumiem)	6 730 804	8 482 884	8 280 548	8 179 578
7400	Pārējie valsts budžeta uzturēšanas izdevumu transferti citiem budžetiem	14 140 206	16 084 687	16 060 842	15 277 279
7460	Pārējie valsts budžeta uzturēšanas izdevumu transferti pašvaldībām	0	345 408	326 719	329 406
7470	Pārējie valsts budžeta uzturēšanas izdevumu transferti valsts budžeta daļēji finansētām atvasinātām publiskām personām un budžeta nefinansētām iestādēm	14 140 206	15 739 279	15 734 123	14 947 873

(euro)

Klasifikācijas kods	Posteņa nosaukums	Likums/plāns gadam		Budžeta izpilde	
		apstiprināts	ar izmaiņām	pārskata periodā	iepriekšējā pārskata periodā
A	B	1	2	3	4
7500	Atmaksa valsts budžetā par veiktajiem izdevumiem	11 631 830	13 076 663	12 633 657	18 293 321
2.0.	Kapitālie izdevumi	14 092 947	20 411 971	18 553 136	40 593 033
2.1.	Pamatkapitāla veidošana	2 930 947	5 153 056	4 117 693	5 882 944
2.2.	Kapitālo izdevumu transferti	11 162 000	15 258 915	14 435 443	34 710 089
	Valsts budžeta transferti kapitālajiem izdevumiem citiem budžetiem				
9500	Eiropas Savienības politiku instrumentu un pārējās ārvalstu finanšu palīdzības līdzfinansētajiem projektiem (pasākumiem)	11 162 000	13 600 460	12 781 928	33 715 853
	Valsts budžeta kapitālo izdevumu transferti pašvaldībām Eiropas Savienības politiku instrumentu un pārējās ārvalstu finanšu palīdzības līdzfinansētajiem projektiem (pasākumiem)				
9580	Savienības politiku instrumentu un pārējās ārvalstu finanšu palīdzības līdzfinansētajiem projektiem (pasākumiem)	11 162 000	13 575 918	12 757 389	33 554 287
	Valsts budžeta kapitālo izdevumu transferti valsts budžeta daļēji finansētām atvasinātām publiskām personām un budžeta nefinansētām iestādēm Eiropas Savienības politiku instrumentu un pārējās ārvalstu finanšu palīdzības līdzfinansētajiem projektiem (pasākumiem)				
9590		0	24 542	24 539	161 566
9700	Pārējie valsts budžeta kapitālo izdevumu transferti citiem budžetiem	0	1 658 455	1 653 515	994 236
9710	Pārējie valsts budžeta kapitālo izdevumu transferti pašvaldībām	0	200 860	195 920	284 366
	Pārējie valsts budžeta transferti kapitālajiem izdevumiem valsts budžeta daļēji finansētām atvasinātām publiskām personām un budžeta nefinansētām iestādēm				
9720		0	1 457 595	1 457 595	709 870
III.	FINANSIĀLĀ BILANCE	-1 513 870	-2 856 917	443 785	989 592
IV.	FINANSĒŠANA	1 513 870	2 856 917	-443 785	-989 592
F20010000	Naudas līdzekļi un noguldījumi (bilances aktīvā)	1 513 870	2 856 917	-443 785	-989 592
NL MP	Maksas pakalpojumu un citu pašu ieņēmumu naudas līdzekļu atlikumu izmaiņas (palielinājums (-) vai samazinājums (+))	1 513 870	2 814 085	-460 791	-968 617
NL AFP	Ārvalstu finanšu palīdzības naudas līdzekļu atlikumu izmaiņas (palielinājums (-) vai samazinājums (+))	0	42 832	17 006	-20 975
I Valsts pamatfunkciju īstenošana					
I.	RESURSI IZDEVUMU SEGŠANAI	104 279 822	130 993 573	130 955 764	156 942 459
3.0	Maksas pakalpojumi un citi pašu ieņēmumi	10 548 172	11 171 722	12 270 591	12 469 034
5.0	Transferti	0	12 007	12 006	121 524
17.0.0.0.	No valsts budžeta daļēji finansētu atvasinātu publisku personu un budžeta nefinansētu iestāžu transferti	0	4 500	4 500	7 000
	Valsts budžeta iestāžu saņemtie transferti no valsts budžeta daļēji finansētām atvasinātām publiskām personām un no budžeta nefinansētām iestādēm				
17.1.0.0.		0	4 500	4 500	7 000
	Valsts budžeta iestāžu saņemtie transferti no citas ministrijas, centrālās valsts iestādes padotībā esošām no valsts budžeta daļēji finansētām atvasinātām publiskām personām un budžeta nefinansētām iestādēm				
17.1.2.0.		0	4 500	4 500	7 000
18.0.0.0.	Valsts budžeta transferti	0	0	0	107 000
18.1.0.0.	Valsts pamatbudžeta savstarpējie transferti	0	0	0	107 000
18.1.3.0.	Valsts pamatbudžeta iestāžu saņemtie transferti no valsts pamatbudžeta	0	0	0	107 000
18.1.3.1.	Valsts pamatbudžeta iestāžu saņemtie transferti no valsts pamatbudžeta dotācijas no vispārējiem ieņēmumiem	0	0	0	107 000
19.0.0.0.	Pašvaldību budžetu transferti	0	7 507	7 506	7 524
19.5.0.0.	Valsts budžeta iestāžu saņemtie transferti no pašvaldībām	0	7 507	7 506	7 524
19.5.5.0.	Valsts budžeta iestāžu saņemtie transferti (izņemot atmaksas) no pašvaldībām	0	7 507	7 506	7 524
7.0	Dotācija no vispārējiem ieņēmumiem	93 731 650	119 809 844	118 673 167	144 351 901
21.7.1.0.	Vispārējā kārtībā sadalāmā dotācija no vispārējiem ieņēmumiem	93 731 650	119 809 844	118 673 167	144 351 901
II.	IZDEVUMI	105 793 692	133 807 658	130 500 971	155 973 842
1.0.	Uzturēšanas izdevumi	103 624 381	129 077 347	126 664 632	152 456 462
1.1.	Kārtējie izdevumi	58 588 698	61 816 336	60 376 164	57 006 377
1000	Atlīdzība	46 835 089	48 389 198	47 628 124	44 956 782
2000	Preces un pakalpojumi	11 753 609	13 427 138	12 748 040	12 049 595
1.3.	Subsīdijas, dotācijas un sociālie pabalsti	30 465 616	50 220 744	49 269 099	78 820 889
3000	Subsīdijas un dotācijas	30 465 616	50 220 744	49 269 099	78 820 889
1.4.	Kārtējie maksājumi Eiropas Savienības budžetā un starptautiskā sadarbība	429 487	820 480	820 480	1 244 140
7700	Starptautiskā sadarbība	429 487	820 480	820 480	1 244 140
1.5.	Transferti viena budžeta veida ietvaros un uzturēšanas izdevumu transferti starp budžeta veidiem	14 140 580	16 219 787	16 198 889	15 385 056
7100	Valsts budžeta transferti un uzturēšanas izdevumu transferti	374	90 900	93 847	107 777
7120	Valsts budžeta uzturēšanas izdevumu transferti no valsts pamatbudžeta uz valsts speciālo budžetu	374	374	213	161
7130	Valsts budžeta transferti no valsts pamatbudžeta uz valsts pamatbudžetu	0	90 526	93 634	107 616
7131	Valsts budžeta transferti no valsts pamatbudžeta dotācijas no vispārējiem ieņēmumiem uz valsts pamatbudžetu	0	89 675	89 671	107 616
7139	Pārējie valsts budžeta transferti no valsts pamatbudžeta uz valsts pamatbudžetu	0	851	3 963	0

(euro)

Klasifikācijas kods	Posteņa nosaukums	Likums/plāns gadam		Budžeta izpilde	
		apstiprināts	ar izmaiņām	pārskata periodā	iepriekšējā pārskata periodā
A	B	1	2	3	4
7300	Valsts budžeta uzturēšanas izdevumu transferti citiem budžetiem Eiropas Savienības politiku instrumentu un pārējās ārvalstu finanšu palīdzības līdzfinansētajiem projektiem (pasākumiem)	0	44 200	44 200	0
7350	Valsts budžeta uzturēšanas izdevumu transferti valsts budžeta daļēji finansētām atvasinātām publiskām personām un budžeta nefinansētām iestādēm Eiropas Savienības politiku instrumentu un pārējās ārvalstu finanšu palīdzības līdzfinansētiem projektiem (pasākumiem)	0	44 200	44 200	0
7400	Pārējie valsts budžeta uzturēšanas izdevumu transferti citiem budžetiem	14 140 206	16 084 687	16 060 842	15 277 279
7460	Pārējie valsts budžeta uzturēšanas izdevumu transferti pašvaldībām	0	345 408	326 719	329 406
7470	Pārējie valsts budžeta uzturēšanas izdevumu transferti valsts budžeta daļēji finansētām atvasinātām publiskām personām un budžeta nefinansētām iestādēm	14 140 206	15 739 279	15 734 123	14 947 873
2.0.	Kapitālie izdevumi	2 169 311	4 730 311	3 836 339	3 517 380
2.1.	Pamatkapitāla veidošana	2 169 311	3 071 856	2 182 824	2 523 144
2.2.	Kapitālo izdevumu transferti	0	1 658 455	1 653 515	994 236
9700	Pārējie valsts budžeta kapitālo izdevumu transferti citiem budžetiem	0	1 658 455	1 653 515	994 236
9710	Pārējie valsts budžeta kapitālo izdevumu transferti pašvaldībām	0	200 860	195 920	284 366
9720	Pārējie valsts budžeta transferti kapitālajiem izdevumiem valsts budžeta daļēji finansētām atvasinātām publiskām personām un budžeta nefinansētām iestādēm	0	1 457 595	1 457 595	709 870
III.	FINANSIĀLĀ BILANCE	-1 513 870	-2 814 085	454 793	968 617
IV.	FINANSĒŠANA	1 513 870	2 814 085	-454 793	-968 617
F20010000	Naudas līdzekļi un noguldījumi (bilances aktīvā)	1 513 870	2 814 085	-454 793	-968 617
NL MP	Maksas pakalpojumu un citu pašu ieņēmumu naudas līdzekļu atlikumu izmaiņas (palielinājums (-) vai samazinājums (+))	1 513 870	2 814 085	-454 793	-968 617

II ES politiku instrumentu un pārējās ārvalstu finanšu palīdzības līdzfinansēto projektu un pasākumu īstenošana

I.	RESURSI IZDEVUMU SEGŠANAI	230 412 265	512 126 978	509 472 152	576 126 984
4.2	Ārvalstu finanšu palīdzība iestādes ieņēmumos	31 830	142 715	112 651	263 863
21.1.0.0.	Iestādes ieņēmumi no ārvalstu finanšu palīdzības	0	0	1 766	42 681
21.2.0.0.	Ārvalstu finanšu palīdzība atmaksām valsts pamatbudžetam	31 830	142 715	110 885	221 182
5.0	Transferti	366 507	500 249	379 241	608 160
17.0.0.0.	No valsts budžeta daļēji finansētu atvasinātu publisku personu un budžeta nefinansētu iestāžu transferti	230 782	357 265	357 262	359 553
17.1.0.0.	Valsts budžeta iestāžu saņemtie transferti no valsts budžeta daļēji finansētām atvasinātām publiskām personām un no budžeta nefinansētām iestādēm	230 782	357 265	357 262	359 553
17.1.3.0.	Valsts budžeta iestāžu saņemtā atmaksa no savas ministrijas, centrālās valsts iestādes padotībā esošām no valsts budžeta daļēji finansētām atvasinātām publiskām personām un budžeta nefinansētām iestādēm par Eiropas Savienības politiku instrumentu un pārējās ārvalstu finanšu palīdzības līdzfinansēto projektu (pasākumu) īstenošanai piešķirtajiem līdzekļiem	230 782	357 265	357 262	359 553
18.0.0.0.	Valsts budžeta transferti	135 725	142 984	21 979	248 607
18.1.0.0.	Valsts pamatbudžeta savstarpējie transferti	135 725	142 984	21 979	248 607
18.1.3.0.	Valsts pamatbudžeta iestāžu saņemtie transferti no valsts pamatbudžeta	135 725	142 984	21 979	248 607
18.1.3.1.	Valsts pamatbudžeta iestāžu saņemtie transferti no valsts pamatbudžeta dotācijas no vispārējiem ieņēmumiem	0	0	0	232 000
18.1.3.2.	Valsts pamatbudžeta iestāžu saņemtie transferti no ārvalstu finanšu palīdzības līdzekļiem	135 725	142 984	21 979	16 607
7.0	Dotācija no vispārējiem ieņēmumiem	230 013 928	511 484 014	508 980 260	575 254 961
21.7.1.0.	Vispārējā kārtībā sadalāmā dotācija no vispārējiem ieņēmumiem	218 413 928	498 550 066	496 457 488	557 182 822
21.7.2.0.	Dotācija no vispārējiem ieņēmumiem atmaksām valsts pamatbudžetā	11 600 000	12 933 948	12 522 772	18 072 139
II.	IZDEVUMI	230 412 265	512 169 810	509 483 160	576 106 009
1.0.	Uzturēšanas izdevumi	218 488 629	496 488 150	494 766 363	539 030 356
1.1.	Kārtējie izdevumi	4 444 701	9 287 648	8 847 709	11 392 153
1000	Atlīdzība	1 277 795	5 817 839	5 705 192	7 567 359
2000	Preces un pakalpojumi	3 166 906	3 469 809	3 142 517	3 824 794
1.3.	Subsīdijas, dotācijas un sociālie pabalsti	194 727 294	464 984 575	464 406 576	499 969 724
3000	Subsīdijas un dotācijas	194 727 294	464 984 575	464 406 576	499 969 724
1.4.	Kārtējie maksājumi Eiropas Savienības budžetā un starptautiskā sadarbība	0	27 000	27 000	0
7700	Starptautiskā sadarbība	0	27 000	27 000	0
1.5.	Transferti viena budžeta veida ietvaros un uzturēšanas izdevumu transferti starp budžeta veidiem	19 316 634	22 188 927	21 485 078	27 668 479
7100	Valsts budžeta transferti un uzturēšanas izdevumu transferti	0	83 573	68 876	62 067
7130	Valsts budžeta transferti no valsts pamatbudžeta uz valsts pamatbudžetu	0	83 573	68 876	62 067
7131	Valsts budžeta transferti no valsts pamatbudžeta dotācijas no vispārējiem ieņēmumiem uz valsts pamatbudžetu	0	83 573	68 644	62 067
7139	Pārējie valsts budžeta transferti no valsts pamatbudžeta uz valsts pamatbudžetu	0	0	232	0

<i>(euro)</i>					
Klasifikācijas kods	Posteņa nosaukums	Likums/plāns gadam		Budžeta izpilde	
		apstiprināts	ar izmaiņām	pārskata periodā	iepriekšējā pārskata periodā
A	B	1	2	3	4
7300	Valsts budžeta uzturēšanas izdevumu transferti citiem budžetiem Eiropas Savienības politiku instrumentu un pārējās ārvalstu finanšu palīdzības līdzfinansētajiem projektiem (pasākumiem)	7 684 804	9 028 691	8 782 545	9 313 091
7320	Valsts budžeta uzturēšanas izdevumu transferti pašvaldībām Eiropas Savienības politiku instrumentu un pārējās ārvalstu finanšu palīdzības līdzfinansētajiem projektiem (pasākumiem)	954 000	590 007	546 197	1 133 513
7350	Valsts budžeta uzturēšanas izdevumu transferti valsts budžeta daļēji finansētām atvasinātām publiskām personām un budžeta nefinansētām iestādēm Eiropas Savienības politiku instrumentu un pārējās ārvalstu finanšu palīdzības līdzfinansētiem projektiem (pasākumiem)	6 730 804	8 438 684	8 236 348	8 179 578
7500	Atmaksa valsts budžetā par veiktajiem izdevumiem	11 631 830	13 076 663	12 633 657	18 293 321
2.0.	Kapitālie izdevumi	11 923 636	15 681 660	14 716 797	37 075 653
2.1.	Pamatkapitāla veidošana	761 636	2 081 200	1 934 869	3 359 800
2.2.	Kapitālo izdevumu transferti	11 162 000	13 600 460	12 781 928	33 715 853
9500	Valsts budžeta transferti kapitālajiem izdevumiem citiem budžetiem Eiropas Savienības politiku instrumentu un pārējās ārvalstu finanšu palīdzības līdzfinansētajiem projektiem (pasākumiem)	11 162 000	13 600 460	12 781 928	33 715 853
9580	Valsts budžeta kapitālo izdevumu transferti pašvaldībām Eiropas Savienības politiku instrumentu un pārējās ārvalstu finanšu palīdzības līdzfinansētajiem projektiem (pasākumiem)	11 162 000	13 575 918	12 757 389	33 554 287
9590	Valsts budžeta kapitālo izdevumu transferti valsts budžeta daļēji finansētām atvasinātām publiskām personām un budžeta nefinansētām iestādēm Eiropas Savienības politiku instrumentu un pārējās ārvalstu finanšu palīdzības līdzfinansētajiem projektiem (pasākumiem)	0	24 542	24 539	161 566
III.	FINANSIĀLĀ BILANCE	0	-42 832	-11 008	20 975
IV.	FINANSĒŠANA	0	42 832	11 008	-20 975
F20010000	Naudas līdzekļi un noguldījumi (bilances aktīvā)	0	42 832	11 008	-20 975
NL MP	Maksas pakalpojumu un citu pašu ieņēmumu naudas līdzekļu atlikumu izmaiņas (palielinājums (-) vai samazinājums (+))	0	0	-5 998	0
NL AFP	Ārvalstu finanšu palīdzības naudas līdzekļu atlikumu izmaiņas (palielinājums (-) vai samazinājums (+))	0	42 832	17 006	-20 975

(euro)

Klasifikācijas kods	Posteņa nosaukums	Likums/plāns gadam		Budžeta izpilde	
		apstiprināts	ar izmaiņām	pārskata periodā	iepriekšējā pārskata periodā
A	B	1	2	3	4
17 Satiksmes ministrija					
I.	RESURSI IZDEVUMU SEGŠANAI	444 191 960	726 469 599	692 596 461	856 922 202
3.0	Maksas pakalpojumi un citi pašu ieņēmumi	1 099 481	1 961 481	2 212 200	1 940 133
4.2	Ārvalstu finanšu palīdzība iestādes ieņēmumos	41 828 739	54 876 616	40 569 104	31 325 837
21.1.0.0.	Iestādes ieņēmumi no ārvalstu finanšu palīdzības	41 636 439	54 298 716	40 569 104	30 638 336
21.2.0.0.	Ārvalstu finanšu palīdzība atmaksām valsts pamatbudžetam	192 300	577 900	0	687 501
5.0	Transferti	602 169	3 192 510	2 134 241	823 580
18.0.0.0.	Valsts budžeta transferti	602 169	3 192 510	2 134 241	823 580
18.1.0.0.	Valsts pamatbudžeta savstarpējie transferti	602 169	3 192 510	2 134 241	823 580
18.1.3.0.	Valsts pamatbudžeta iestāžu saņemtie transferti no valsts pamatbudžeta	602 169	3 192 510	2 134 241	823 580
18.1.3.1.	Valsts pamatbudžeta iestāžu saņemtie transferti no valsts pamatbudžeta dotācijas no vispārējiem ieņēmumiem	562 201	627 661	590 686	470 792
18.1.3.2.	Valsts pamatbudžeta iestāžu saņemtie transferti no ārvalstu finanšu palīdzības līdzekļiem	39 968	2 564 849	1 543 555	352 788
7.0	Dotācija no vispārējiem ieņēmumiem	400 661 571	666 438 992	647 680 916	822 832 652
21.7.1.0.	Vispārējā kārtībā sadalāmā dotācija no vispārējiem ieņēmumiem	400 661 571	666 438 992	647 680 916	822 832 652
II.	IZDEVUMI	444 623 863	653 608 730	583 717 557	558 867 498
1.0.	Uzturēšanas izdevumi	256 143 782	290 482 203	286 450 853	295 366 991
1.1.	Kārtējie izdevumi	99 676 957	102 154 190	99 398 994	106 613 207
1000	Atlīdzība	5 054 803	5 120 009	4 700 764	4 419 840
2000	Preces un pakalpojumi	94 622 154	97 034 181	94 698 230	102 193 367
1.3.	Subsīdijas, dotācijas un sociālie pabalsti	99 466 639	140 873 067	140 494 219	136 650 976
3000	Subsīdijas un dotācijas	99 466 639	140 873 067	140 494 219	136 650 976
1.4.	Kārtējie maksājumi Eiropas Savienības budžetā un starptautiskā sadarbība	315 523	1 274 040	671 560	906 321
7700	Starptautiskā sadarbība	315 523	1 274 040	671 560	906 321
1.5.	Transferti viena budžeta veida ietvaros un uzturēšanas izdevumu transferti starp budžeta veidiem	56 684 663	46 180 906	45 886 080	51 196 487
7100	Valsts budžeta transferti un uzturēšanas izdevumu transferti	187	187	962	18 837
7120	Valsts budžeta uzturēšanas izdevumu transferti no valsts pamatbudžeta uz valsts speciālo budžetu	187	187	0	119
7130	Valsts budžeta transferti no valsts pamatbudžeta uz valsts pamatbudžetu	0	0	962	18 718
7400	Pārējie valsts budžeta uzturēšanas izdevumu transferti citiem budžetiem	56 492 176	45 602 819	45 499 518	50 117 122
7460	Pārējie valsts budžeta uzturēšanas izdevumu transferti pašvaldībām	56 266 176	43 457 659	43 457 659	49 895 122
7470	Pārējie valsts budžeta uzturēšanas izdevumu transferti valsts budžeta daļēji finansētām atvasinātām publiskām personām un budžeta nefinansētām iestādēm	226 000	2 145 160	2 041 859	222 000
7500	Atmaksa valsts budžetā par veiktajiem izdevumiem	192 300	577 900	385 600	1 060 528
2.0.	Kapitālie izdevumi	188 480 081	363 126 527	297 266 704	263 500 507
2.1.	Pamatkapitāla veidošana	176 480 081	342 994 412	277 134 589	243 806 684
2.2.	Kapitālo izdevumu transferti	12 000 000	20 132 115	20 132 115	19 693 823
9700	Pārējie valsts budžeta kapitālo izdevumu transferti citiem budžetiem	12 000 000	20 132 115	20 132 115	19 693 823
9710	Pārējie valsts budžeta kapitālo izdevumu transferti pašvaldībām	12 000 000	20 132 115	20 132 115	19 693 823
III.	FINANSIĀLĀ BILANCE	-431 903	72 860 869	108 878 904	298 054 704
IV.	FINANSĒŠANA	431 903	-72 860 869	-108 878 904	-298 054 704
F20010000	Naudas līdzekļi un noguldījumi (bilances aktīvā)	431 903	7 369 131	-28 648 904	-9 207 288
F50010000	Akcijas un cita līdzdalība pašu kapitālā	0	-80 230 000	-80 230 000	-288 847 416
NL MP	Maksas pakalpojumu un citu pašu ieņēmumu naudas līdzekļu atlikumu izmaiņas (palielinājums (-) vai samazinājums (+))	431 903	500 368	-936 199	-148
NL AFP	Ārvalstu finanšu palīdzības naudas līdzekļu atlikumu izmaiņas (palielinājums (-) vai samazinājums (+))	0	6 868 763	-27 712 705	-9 207 140
I Valsts pamatfunkciju īstenošana					
I.	RESURSI IZDEVUMU SEGŠANAI	332 770 500	586 794 474	573 457 571	770 503 270
3.0	Maksas pakalpojumi un citi pašu ieņēmumi	1 099 481	1 961 481	2 212 200	1 940 133
5.0	Transferti	562 201	627 661	590 686	470 792
18.0.0.0.	Valsts budžeta transferti	562 201	627 661	590 686	470 792
18.1.0.0.	Valsts pamatbudžeta savstarpējie transferti	562 201	627 661	590 686	470 792
18.1.3.0.	Valsts pamatbudžeta iestāžu saņemtie transferti no valsts pamatbudžeta	562 201	627 661	590 686	470 792
18.1.3.1.	Valsts pamatbudžeta iestāžu saņemtie transferti no valsts pamatbudžeta dotācijas no vispārējiem ieņēmumiem	562 201	627 661	590 686	470 792
7.0	Dotācija no vispārējiem ieņēmumiem	331 108 818	584 205 332	570 654 685	768 092 345
21.7.1.0.	Vispārējā kārtībā sadalāmā dotācija no vispārējiem ieņēmumiem	331 108 818	584 205 332	570 654 685	768 092 345
II.	IZDEVUMI	333 202 403	507 064 842	492 291 372	481 636 988
1.0.	Uzturēšanas izdevumi	251 034 160	279 110 841	278 594 332	285 190 405
1.1.	Kārtējie izdevumi	94 759 635	95 158 925	94 744 944	100 198 496
1000	Atlīdzība	4 277 201	4 277 201	3 958 311	3 820 067
2000	Preces un pakalpojumi	90 482 434	90 881 724	90 786 633	96 378 429
1.3.	Subsīdijas, dotācijas un sociālie pabalsti	99 466 639	138 033 387	138 033 387	134 559 145
3000	Subsīdijas un dotācijas	99 466 639	138 033 387	138 033 387	134 559 145

(euro)

Klasifikācijas kods	Posteņa nosaukums	Likums/plāns gadam		Budžeta izpilde	
		apstiprināts	ar izmaiņām	pārskata periodā	iepriekšējā pārskata periodā
A	B	1	2	3	4
1.4.	Kārtējie maksājumi Eiropas Savienības budžetā un starptautiskā sadarbība	315 523	315 523	315 521	315 523
7700	Starptautiskā sadarbība	315 523	315 523	315 521	315 523
1.5.	Transferti viena budžeta veida ietvaros un uzturēšanas izdevumu transferti starp budžeta veidiem	56 492 363	45 603 006	45 500 480	50 117 241
7100	Valsts budžeta transferti un uzturēšanas izdevumu transferti	187	187	962	119
7120	Valsts budžeta uzturēšanas izdevumu transferti no valsts pamatbudžeta uz valsts speciālo budžetu	187	187	0	119
7130	Valsts budžeta transferti no valsts pamatbudžeta uz valsts pamatbudžetu	0	0	962	0
7400	Pārējie valsts budžeta uzturēšanas izdevumu transferti citiem budžetiem	56 492 176	45 602 819	45 499 518	50 117 122
7460	Pārējie valsts budžeta uzturēšanas izdevumu transferti pašvaldībām	56 266 176	43 457 659	43 457 659	49 895 122
7470	Pārējie valsts budžeta uzturēšanas izdevumu transferti valsts budžeta daļēji finansētām atvasinātām publiskām personām un budžeta nefinansētām iestādēm	226 000	2 145 160	2 041 859	222 000
2.0.	Kapitālie izdevumi	82 168 243	227 954 001	213 697 040	196 446 583
2.1.	Pamatkapitāla veidošana	70 168 243	207 821 886	193 564 925	176 752 760
2.2.	Kapitālo izdevumu transferti	12 000 000	20 132 115	20 132 115	19 693 823
9700	Pārējie valsts budžeta kapitālo izdevumu transferti citiem budžetiem	12 000 000	20 132 115	20 132 115	19 693 823
9710	Pārējie valsts budžeta kapitālo izdevumu transferti pašvaldībām	12 000 000	20 132 115	20 132 115	19 693 823
III.	FINANSIĀLĀ BILANCE	-431 903	79 729 632	81 166 199	288 866 282
IV.	FINANSĒŠANA	431 903	-79 729 632	-81 166 199	-288 866 282
F20010000	Naudas līdzekļi un noguldījumi (bilances aktīvā)	431 903	500 368	-936 199	-18 866
F50010000	Akcijas un cita līdzdalība pašu kapitālā	0	-80 230 000	-80 230 000	-288 847 416
NL MP	Maksas pakalpojumu un citu pašu ieņēmumu naudas līdzekļu atlikumu izmaiņas (palielinājums (-) vai samazinājums (+))	431 903	500 368	-936 199	-18 866

II ES politiku instrumentu un pārējās ārvalstu finanšu palīdzības līdzfinansēto projektu un pasākumu īstenošana

I.	RESURSI IZDEVUMU SEGŠANAI	111 421 460	139 675 125	119 524 490	86 418 932
4.2	Ārvalstu finanšu palīdzība iestādes ieņēmumos	41 828 739	54 876 616	40 954 704	31 325 837
21.1.0.0.	Iestādes ieņēmumi no ārvalstu finanšu palīdzības	41 636 439	54 298 716	40 569 104	30 638 336
21.2.0.0.	Ārvalstu finanšu palīdzība atmaksām valsts pamatbudžetam	192 300	577 900	385 600	687 501
5.0	Transferti	39 968	2 564 849	1 543 555	352 788
18.0.0.0.	Valsts budžeta transferti	39 968	2 564 849	1 543 555	352 788
18.1.0.0.	Valsts pamatbudžeta savstarpējie transferti	39 968	2 564 849	1 543 555	352 788
18.1.3.0.	Valsts pamatbudžeta iestāžu saņemtie transferti no valsts pamatbudžeta	39 968	2 564 849	1 543 555	352 788
18.1.3.2.	Valsts pamatbudžeta iestāžu saņemtie transferti no ārvalstu finanšu palīdzības līdzekļiem	39 968	2 564 849	1 543 555	352 788
7.0	Dotācija no vispārējiem ieņēmumiem	69 552 753	82 233 660	77 026 231	54 740 307
21.7.1.0.	Vispārējā kārtībā sadalāmā dotācija no vispārējiem ieņēmumiem	69 552 753	82 233 660	77 026 231	54 740 307
II.	IZDEVUMI	111 421 460	146 543 888	91 426 185	77 230 510
1.0.	Uzturēšanas izdevumi	5 109 622	11 371 362	7 856 521	10 176 586
1.1.	Kārtējie izdevumi	4 917 322	6 995 265	4 654 050	6 414 711
1000	Atlīdzība	777 602	842 808	742 453	599 773
2000	Preces un pakalpojumi	4 139 720	6 152 457	3 911 597	5 814 938
1.3.	Subsīdijas, dotācijas un sociālie pabalsti	0	2 839 680	2 460 832	2 091 831
3000	Subsīdijas un dotācijas	0	2 839 680	2 460 832	2 091 831
1.4.	Kārtējie maksājumi Eiropas Savienības budžetā un starptautiskā sadarbība	0	958 517	356 039	590 798
7700	Starptautiskā sadarbība	0	958 517	356 039	590 798
1.5.	Transferti viena budžeta veida ietvaros un uzturēšanas izdevumu transferti starp budžeta veidiem	192 300	577 900	385 600	1 079 246
7100	Valsts budžeta transferti un uzturēšanas izdevumu transferti	0	0	0	18 718
7130	Valsts budžeta transferti no valsts pamatbudžeta uz valsts pamatbudžetu	0	0	0	18 718
7500	Atmaksa valsts budžetā par veiktajiem izdevumiem	192 300	577 900	385 600	1 060 528
2.0.	Kapitālie izdevumi	106 311 838	135 172 526	83 569 664	67 053 924
2.1.	Pamatkapitāla veidošana	106 311 838	135 172 526	83 569 664	67 053 924
III.	FINANSIĀLĀ BILANCE	0	-6 868 763	28 098 305	9 188 422
IV.	FINANSĒŠANA	0	6 868 763	-28 098 305	-9 188 422
F20010000	Naudas līdzekļi un noguldījumi (bilances aktīvā)	0	6 868 763	-28 098 305	-9 188 422
NL MP	Maksas pakalpojumu un citu pašu ieņēmumu naudas līdzekļu atlikumu izmaiņas (palielinājums (-) vai samazinājums (+))	0	0	0	18 718
NL AFP	Ārvalstu finanšu palīdzības naudas līdzekļu atlikumu izmaiņas (palielinājums (-) vai samazinājums (+))	0	6 868 763	-28 098 305	-9 632 539

(euro)

Klasifikācijas kods	Posteņa nosaukums	Likums/plāns gadam		Budžeta izpilde	
		apstiprināts	ar izmaiņām	pārskata periodā	iepriekšējā pārskata periodā
A	B	1	2	3	4
18 Labklājības ministrija					
Valsts pamatbudžets					
I.	RESURSI IZDEVUMU SEGŠANAI	788 559 792	1 200 928 141	1 189 348 347	748 848 183
3.0	Maksas pakalpojumi un citi pašu ieņēmumi	7 737 228	8 444 128	7 802 485	7 154 400
4.2	Ārvalstu finanšu palīdzība iestādes ieņēmumos	248 631	286 191	282 397	1 430 313
21.1.0.0.	Iestādes ieņēmumi no ārvalstu finanšu palīdzības	173 479	211 039	211 039	678 041
21.2.0.0.	Ārvalstu finanšu palīdzība atmaksām valsts pamatbudžetam	75 152	75 152	71 358	752 272
5.0	Transferti	223 499	523 350	271 038	294 619
17.0.0.0.	No valsts budžeta daļēji finansētu atvasinātu publisku personu un budžeta nefinansētu iestāžu transferti	0	255 278	115 826	125 643
17.1.0.0.	Valsts budžeta iestāžu saņemtie transferti no valsts budžeta daļēji finansētām atvasinātām publiskām personām un no budžeta nefinansētām iestādēm	0	255 278	115 826	125 643
17.1.2.0.	Valsts budžeta iestāžu saņemtie transferti no citas ministrijas, centrālās valsts iestādes padotībā esošām no valsts budžeta daļēji finansētām atvasinātām publiskām personām un budžeta nefinansētām iestādēm	0	255 278	115 826	125 643
18.0.0.0.	Valsts budžeta transferti	115 689	160 262	123 272	112 531
18.1.0.0.	Valsts pamatbudžeta savstarpējie transferti	115 689	145 262	121 286	107 347
18.1.3.0.	Valsts pamatbudžeta iestāžu saņemtie transferti no valsts pamatbudžeta	115 689	145 262	121 286	107 347
18.1.3.1.	Valsts pamatbudžeta iestāžu saņemtie transferti no valsts pamatbudžeta dotācijas no vispārējiem ieņēmumiem	89 599	39 473	38 993	41 635
18.1.3.2.	Valsts pamatbudžeta iestāžu saņemtie transferti no ārvalstu finanšu palīdzības līdzekļiem	26 090	26 090	2 594	712
18.1.3.9.	Pārējie valsts pamatbudžetā saņemtie transferti no valsts pamatbudžeta	0	79 699	79 699	65 000
18.4.0.0.	Valsts pamatbudžetā saņemtie transferti no valsts speciālā budžeta	0	15 000	1 986	5 184
19.0.0.0.	Pašvaldību budžetu transferti	107 810	107 810	31 940	56 445
19.5.0.0.	Valsts budžeta iestāžu saņemtie transferti no pašvaldībām	107 810	107 810	31 940	56 445
19.5.5.0.	Valsts budžeta iestāžu saņemtie transferti (izņemot atmaksas) no pašvaldībām	107 810	107 810	31 940	56 445
7.0	Dotācija no vispārējiem ieņēmumiem	780 350 434	1 191 674 472	1 180 992 427	739 968 851
21.7.1.0.	Vispārējā kārtībā sadalāmā dotācija no vispārējiem ieņēmumiem	780 350 434	1 191 674 472	1 180 992 427	739 968 851
II.	IZDEVUMI	788 559 792	1 201 123 046	1 189 349 354	748 716 245
1.0.	Uzturēšanas izdevumi	778 420 108	1 190 785 414	1 179 342 889	741 093 354
1.1.	Kārtējie izdevumi	83 534 745	87 568 090	85 262 017	79 463 833
1000	Atlīdzība	62 908 304	65 463 239	64 263 871	59 988 149
2000	Preces un pakalpojumi	20 626 441	22 104 851	20 998 146	19 475 684
1.3.	Subsīdijas, dotācijas un sociālie pabalsti	409 462 600	752 963 722	745 854 483	419 592 081
3000	Subsīdijas un dotācijas	35 208 296	44 906 322	44 067 860	36 672 192
6000	Sociāla rakstura maksājumi un kompensācijas	374 254 304	708 057 400	701 786 623	382 919 889
1.4.	Kārtējie maksājumi Eiropas Savienības budžetā un starptautiskā sadarbība	193 013	371 392	336 278	218 943
7700	Starptautiskā sadarbība	193 013	371 392	336 278	218 943
1.5.	Transferti viena budžeta veida ietvaros un uzturēšanas izdevumu transferti starp budžeta veidiem	285 229 750	349 882 210	347 890 111	241 818 497
7100	Valsts budžeta transferti un uzturēšanas izdevumu transferti	253 224 999	317 560 015	317 252 754	220 810 784
7120	Valsts budžeta uzturēšanas izdevumu transferti no valsts pamatbudžeta uz valsts speciālo budžetu	253 210 036	317 435 092	317 172 976	220 682 233
7130	Valsts budžeta transferti no valsts pamatbudžeta uz valsts pamatbudžetu	14 963	124 923	79 778	128 551
7131	Valsts budžeta transferti no valsts pamatbudžeta dotācijas no vispārējiem ieņēmumiem uz valsts pamatbudžetu	14 963	124 923	79 778	12 094
7132	Valsts budžeta transferti no valsts pamatbudžeta ārvalstu finanšu palīdzības līdzekļiem uz valsts pamatbudžetu	0	0	0	116 457
7300	Valsts budžeta uzturēšanas izdevumu transferti citiem budžetiem Eiropas Savienības politiku instrumentu un pārējās ārvalstu finanšu palīdzības līdzfinansētajiem projektiem (pasākumiem)	1 651 542	5 139 925	4 682 432	1 543 707
7320	Valsts budžeta uzturēšanas izdevumu transferti pašvaldībām Eiropas Savienības politiku instrumentu un pārējās ārvalstu finanšu palīdzības līdzfinansētajiem projektiem (pasākumiem)	944 355	4 923 435	4 499 488	1 456 018
7350	Valsts budžeta uzturēšanas izdevumu transferti valsts budžeta daļēji finansētām atvasinātām publiskām personām un budžeta nefinansētām iestādēm Eiropas Savienības politiku instrumentu un pārējās ārvalstu finanšu palīdzības līdzfinansētajiem projektiem (pasākumiem)	707 187	216 490	182 944	87 689
7400	Pārējie valsts budžeta uzturēšanas izdevumu transferti citiem budžetiem	30 278 057	27 107 118	25 883 567	18 711 734
7460	Pārējie valsts budžeta uzturēšanas izdevumu transferti pašvaldībām	30 278 057	27 107 118	25 883 567	18 711 734
7500	Atmaksa valsts budžetā par veiktajiem izdevumiem	75 152	75 152	71 358	752 272
2.0.	Kapitālie izdevumi	10 139 684	10 337 632	10 006 465	7 622 891
2.1.	Pamatkapitāla veidošana	9 562 769	9 807 907	9 476 740	7 529 176
2.2.	Kapitālo izdevumu transferti	576 915	529 725	529 725	93 715

(euro)

Klasifikācijas kods	Posteņa nosaukums	Likums/plāns gadam		Budžeta izpilde	
		apstiprināts	ar izmaiņām	pārskata periodā	iepriekšējā pārskata periodā
A	B	1	2	3	4
9100	Valsts budžeta kapitālo izdevumu transferti	576 915	529 725	529 725	93 715
9120	Valsts budžeta kapitālo izdevumu transferti no valsts pamatbudžeta uz valsts speciālo budžetu	576 915	529 725	529 725	93 715
III.	FINANSIĀLĀ BILANCE	0	-194 905	-1 007	131 938
IV.	FINANSĒŠANA	0	194 905	1 007	-131 938
F20010000	Naudas līdzekļi un noguldījumi (bilances aktīvā)	0	194 905	1 007	-131 938
NL MP	Maksas pakalpojumu un citu pašu ieņēmumu naudas līdzekļu atlikumu izmaiņas (palielinājums (-) vai samazinājums (+))	0	173 470	79 923	-146 699
NL AFP	Ārvalstu finanšu palīdzības naudas līdzekļu atlikumu izmaiņas (palielinājums (-) vai samazinājums (+))	0	21 435	-8 428	14 761
NL AIZ	Naudas līdzekļu aizdevumiem atlikumu izmaiņas (palielinājums (-) vai samazinājums (+))	0	0	-70 488	0

I Valsts pamatfunkciju īstenošana

I.	RESURSI IZDEVUMU SEGŠANAI	757 865 785	1 160 902 964	1 151 744 150	717 604 520
3.0	Maksas pakalpojumi un citi pašu ieņēmumi	7 737 228	8 444 128	7 802 412	7 154 400
5.0	Transferti	192 009	318 394	213 846	268 542
17.0.0.0.	No valsts budžeta daļēji finansētu atvasinātu publisku personu un budžeta nefinansētu iestāžu transferti	0	87 007	71 343	125 643
17.1.0.0.	Valsts budžeta iestāžu saņemtie transferti no valsts budžeta daļēji finansētām atvasinātām publiskām personām un no budžeta nefinansētām iestādēm	0	87 007	71 343	125 643
17.1.2.0.	Valsts budžeta iestāžu saņemtie transferti no citas ministrijas, centrālās valsts iestādes padotībā esošām no valsts budžeta daļēji finansētām atvasinātām publiskām personām un budžeta nefinansētām iestādēm	0	87 007	71 343	125 643
18.0.0.0.	Valsts budžeta transferti	84 199	123 577	110 563	86 454
18.1.0.0.	Valsts pamatbudžeta savstarpējie transferti	84 199	108 577	108 577	81 270
18.1.3.0.	Valsts pamatbudžeta iestāžu saņemtie transferti no valsts pamatbudžeta	84 199	108 577	108 577	81 270
18.1.3.1.	Valsts pamatbudžeta iestāžu saņemtie transferti no valsts pamatbudžeta dotācijas no vispārējiem ieņēmumiem	84 199	28 878	28 878	16 270
18.1.3.9.	Pārējie valsts pamatbudžetā saņemtie transferti no valsts pamatbudžeta	0	79 699	79 699	65 000
18.4.0.0.	Valsts pamatbudžetā saņemtie transferti no valsts speciālā budžeta	0	15 000	1 986	5 184
19.0.0.0.	Pašvaldību budžetu transferti	107 810	107 810	31 940	56 445
19.5.0.0.	Valsts budžeta iestāžu saņemtie transferti no pašvaldībām	107 810	107 810	31 940	56 445
19.5.5.0.	Valsts budžeta iestāžu saņemtie transferti (izņemot atmaksas) no pašvaldībām	107 810	107 810	31 940	56 445
7.0	Dotācija no vispārējiem ieņēmumiem	749 936 548	1 152 140 442	1 143 727 892	710 181 578
21.7.1.0.	Vispārējā kārtībā sadalāmā dotācija no vispārējiem ieņēmumiem	749 936 548	1 152 140 442	1 143 727 892	710 181 578
II.	IZDEVUMI	757 865 785	1 161 076 434	1 151 753 662	717 457 820
1.0.	Uzturēšanas izdevumi	751 382 589	1 153 689 176	1 144 485 246	712 636 356
1.1.	Kārtējie izdevumi	74 065 010	77 283 180	75 817 514	71 038 185
1000	Atlīdzība	56 768 497	58 531 638	57 718 850	54 055 577
2000	Preces un pakalpojumi	17 296 513	18 751 542	18 098 664	16 982 608
1.3.	Subsīdijas, dotācijas un sociālie pabalsti	393 636 473	731 802 399	725 537 522	402 015 237
3000	Subsīdijas un dotācijas	19 779 905	24 624 735	24 573 093	19 574 338
6000	Sociāla rakstura maksājumi un kompensācijas	373 856 568	707 177 664	700 964 429	382 440 899
1.4.	Kārtējie maksājumi Eiropas Savienības budžetā un starptautiskā sadarbība	193 013	184 246	184 246	188 967
7700	Starptautiskā sadarbība	193 013	184 246	184 246	188 967
1.5.	Transferti viena budžeta veida ietvaros un uzturēšanas izdevumu transferti starp budžeta veidiem	283 488 093	344 419 351	342 945 964	239 393 967
7100	Valsts budžeta transferti un uzturēšanas izdevumu transferti	253 210 036	317 312 233	317 062 397	220 682 233
7120	Valsts budžeta uzturēšanas izdevumu transferti no valsts pamatbudžeta uz valsts speciālo budžetu	253 210 036	317 312 233	317 062 397	220 682 233
7400	Pārējie valsts budžeta uzturēšanas izdevumu transferti citiem budžetiem	30 278 057	27 107 118	25 883 567	18 711 734
7460	Pārējie valsts budžeta uzturēšanas izdevumu transferti pašvaldībām	30 278 057	27 107 118	25 883 567	18 711 734
2.0.	Kapitālie izdevumi	6 483 196	7 387 258	7 268 416	4 821 464
2.1.	Pamatkapitāla veidošana	5 906 281	6 857 533	6 738 691	4 727 749
2.2.	Kapitālo izdevumu transferti	576 915	529 725	529 725	93 715
9100	Valsts budžeta kapitālo izdevumu transferti	576 915	529 725	529 725	93 715
9120	Valsts budžeta kapitālo izdevumu transferti no valsts pamatbudžeta uz valsts speciālo budžetu	576 915	529 725	529 725	93 715
III.	FINANSIĀLĀ BILANCE	0	-173 470	-9 512	146 700
IV.	FINANSĒŠANA	0	173 470	9 512	-146 700
F20010000	Naudas līdzekļi un noguldījumi (bilances aktīvā)	0	173 470	9 512	-146 700
NL MP	Maksas pakalpojumu un citu pašu ieņēmumu naudas līdzekļu atlikumu izmaiņas (palielinājums (-) vai samazinājums (+))	0	173 470	80 000	-146 700
NL AIZ	Naudas līdzekļu aizdevumiem atlikumu izmaiņas (palielinājums (-) vai samazinājums (+))	0	0	-70 488	0

II ES politiku instrumentu un pārējās ārvalstu finanšu palīdzības līdzfinansēto projektu un pasākumu īstenošana

(euro)

Klasifikācijas kods	Posteņa nosaukums	Likums/plāns gadam		Budžeta izpilde	
		apstiprināts	ar izmaiņām	pārskata periodā	iepriekšējā pārskata periodā
A	B	1	2	3	4
I.	RESURSI IZDEVUMU SEGŠANAI	30 694 007	40 025 177	37 604 197	31 243 663
3.0	Maksas pakalpojumi un citi pašu ieņēmumi	0	0	73	0
4.2	Ārvalstu finanšu palīdzība iestādes ieņēmumos	248 631	286 191	282 397	1 430 313
21.1.0.0.	Iestādes ieņēmumi no ārvalstu finanšu palīdzības	173 479	211 039	211 039	678 041
21.2.0.0.	Ārvalstu finanšu palīdzība atmaksām valsts pamatbudžetam	75 152	75 152	71 358	752 272
5.0	Transferti	31 490	204 956	57 192	26 077
17.0.0.0.	No valsts budžeta daļēji finansētu atvasinātu publisku personu un budžeta nefinansētu iestāžu transferti	0	168 271	44 483	0
17.1.0.0.	Valsts budžeta iestāžu saņemtie transferti no valsts budžeta daļēji finansētām atvasinātām publiskām personām un no budžeta nefinansētām iestādēm	0	168 271	44 483	0
17.1.2.0.	Valsts budžeta iestāžu saņemtie transferti no citas ministrijas, centrālās valsts iestādes padotībā esošām no valsts budžeta daļēji finansētām atvasinātām publiskām personām un budžeta nefinansētām iestādēm	0	168 271	44 483	0
18.0.0.0.	Valsts budžeta transferti	31 490	36 685	12 709	26 077
18.1.0.0.	Valsts pamatbudžeta savstarpējie transferti	31 490	36 685	12 709	26 077
18.1.3.0.	Valsts pamatbudžeta iestāžu saņemtie transferti no valsts pamatbudžeta	31 490	36 685	12 709	26 077
18.1.3.1.	Valsts pamatbudžeta iestāžu saņemtie transferti no valsts pamatbudžeta dotācijas no vispārējiem ieņēmumiem	5 400	10 595	10 115	25 365
18.1.3.2.	Valsts pamatbudžeta iestāžu saņemtie transferti no ārvalstu finanšu palīdzības līdzekļiem	26 090	26 090	2 594	712
7.0	Dotācija no vispārējiem ieņēmumiem	30 413 886	39 534 030	37 264 535	29 787 273
21.7.1.0.	Vispārējā kārtībā sadalāmā dotācija no vispārējiem ieņēmumiem	30 413 886	39 534 030	37 264 535	29 787 273
II.	IZDEVUMI	30 694 007	40 046 612	37 595 692	31 258 425
1.0.	Uzturēšanas izdevumi	27 037 519	37 096 238	34 857 643	28 456 998
1.1.	Kārtējie izdevumi	9 469 735	10 284 910	9 444 503	8 425 648
1000	Atlīdzība	6 139 807	6 931 601	6 545 021	5 932 572
2000	Preces un pakalpojumi	3 329 928	3 353 309	2 899 482	2 493 076
1.3.	Subsīdijas, dotācijas un sociālie pabalsti	15 826 127	21 161 323	20 316 961	17 576 844
3000	Subsīdijas un dotācijas	15 428 391	20 281 587	19 494 767	17 097 854
6000	Sociāla rakstura maksājumi un kompensācijas	397 736	879 736	822 194	478 990
1.4.	Kārtējie maksājumi Eiropas Savienības budžetā un starptautiskā sadarbība	0	187 146	152 032	29 976
7700	Starptautiskā sadarbība	0	187 146	152 032	29 976
1.5.	Transferti viena budžeta veida ietvaros un uzturēšanas izdevumu transferti starp budžeta veidiem	1 741 657	5 462 859	4 944 147	2 424 530
7100	Valsts budžeta transferti un uzturēšanas izdevumu transferti	14 963	247 782	190 357	128 551
7120	Valsts budžeta uzturēšanas izdevumu transferti no valsts pamatbudžeta uz valsts speciālo budžetu	0	122 859	110 579	0
7130	Valsts budžeta transferti no valsts pamatbudžeta uz valsts pamatbudžetu	14 963	124 923	79 778	128 551
7131	Valsts budžeta transferti no valsts pamatbudžeta dotācijas no vispārējiem ieņēmumiem uz valsts pamatbudžetu	14 963	124 923	79 778	12 094
7132	Valsts budžeta transferti no valsts pamatbudžeta ārvalstu finanšu palīdzības līdzekļiem uz valsts pamatbudžetu	0	0	0	116 457
7300	Valsts budžeta uzturēšanas izdevumu transferti citiem budžetiem Eiropas Savienības politiku instrumentu un pārējās ārvalstu finanšu palīdzības līdzfinansētajiem projektiem (pasākumiem)	1 651 542	5 139 925	4 682 432	1 543 707
7320	Valsts budžeta uzturēšanas izdevumu transferti pašvaldībām Eiropas Savienības politiku instrumentu un pārējās ārvalstu finanšu palīdzības līdzfinansētajiem projektiem (pasākumiem)	944 355	4 923 435	4 499 488	1 456 018
7350	Valsts budžeta uzturēšanas izdevumu transferti valsts budžeta daļēji finansētām atvasinātām publiskām personām un budžeta nefinansētām iestādēm Eiropas Savienības politiku instrumentu un pārējās ārvalstu finanšu palīdzības līdzfinansētajiem projektiem (pasākumiem)	707 187	216 490	182 944	87 689
7500	Atmaksa valsts budžetā par veiktajiem izdevumiem	75 152	75 152	71 358	752 272
2.0.	Kapitālie izdevumi	3 656 488	2 950 374	2 738 049	2 801 427
2.1.	Pamatkapitāla veidošana	3 656 488	2 950 374	2 738 049	2 801 427
III.	FINANSIĀLĀ BILANCE	0	-21 435	8 505	-14 762
IV.	FINANSĒŠANA	0	21 435	-8 505	14 762
F20010000	Naudas līdzekļi un noguldījumi (bilances aktīvā)	0	21 435	-8 505	14 762
NL MP	Maksas pakalpojumu un citu pašu ieņēmumu naudas līdzekļu atlikumu izmaiņas (palielinājums (-) vai samazinājums (+))	0	0	-77	0
NL AFP	Ārvalstu finanšu palīdzības naudas līdzekļu atlikumu izmaiņas (palielinājums (-) vai samazinājums (+))	0	21 435	-8 428	14 762
Valsts speciālais budžets					
	IEŅĒMUMI KOPĀ	3 151 020 090	3 215 234 639	3 410 111 666	3 107 556 705
1.0	Nodokļu ieņēmumi	2 840 359 424	2 840 359 424	3 018 049 387	2 815 867 984
1.3	Sociālās apdrošināšanas iemaksas - kopā	2 840 359 424	2 840 359 424	3 018 049 387	2 815 867 984
2.0	Nenodoļu ieņēmumi	56 821 537	56 821 537	74 292 189	70 862 968
3.0	Ieņēmumi no maksas pakalpojumiem un citu pašu ieņēmumu - kopā	16 105	16 105	1 153	1 319
5.0	Transferti	253 823 024	318 037 573	317 768 937	220 824 433

(euro)

Klasifikācijas kods	Posteņa nosaukums	Likums/plāns gadam		Budžeta izpilde	
		apstiprināts	ar izmaiņām	pārskata periodā	iepriekšējā pārskata periodā
A	B	1	2	3	4
18.0.0.0.	Valsts budžeta transferti	253 823 024	318 003 107	317 734 472	220 805 152
19.0.0.0.	Pašvaldību budžetu transferti	0	34 466	34 465	19 279
19.5.0.0.	Valsts budžeta iestāžu saņemtie transferti no pašvaldībām	0	34 466	34 465	19 279
II.	IZDEVUMI	3 172 584 389	3 236 676 103	3 209 587 181	2 992 645 450
1.0.	Uzturēšanas izdevumi	3 170 476 513	3 234 808 926	3 207 911 963	2 991 457 086
1.1.	Kārtējie izdevumi	22 698 279	22 939 547	22 893 809	21 077 999
1000	Atlīdzība	16 687 709	16 684 966	16 684 966	15 278 419
2000	Preces un pakalpojumi	6 010 570	6 254 581	6 208 843	5 799 580
1.3.	Subsīdijas, dotācijas un sociālie maksājumi un kompensācijas	3 141 877 534	3 206 513 087	3 180 459 261	2 964 089 158
3000	Subsīdijas un dotācijas	2 187 744	2 685 484	2 162 067	1 590 993
6000	Sociāla rakstura maksājumi un kompensācijas	3 139 689 790	3 203 827 603	3 178 297 194	2 962 498 165
1.4.	Kārtējie maksājumi Eiropas Savienības budžetā un starptautiskā sadarbība	20 859	19 725	19 724	20 534
7700	Starptautiskā sadarbība	20 859	19 725	19 724	20 534
1.5.	Transferti viena budžeta veida ietvaros un uzturēšanas izdevumu transferti starp budžeta veidiem	5 879 841	5 336 567	4 539 169	6 269 395
7100	Valsts budžeta transferti un uzturēšanas izdevumu transferti	0	32 360	18 404	12 930
7110	Valsts budžeta uzturēšanas izdevumu transferti no valsts speciālā budžeta uz valsts pamatbudžetu	0	32 360	18 404	12 930
7400	Pārējie valsts budžeta uzturēšanas izdevumu transferti citiem budžetiem	5 879 841	5 304 207	4 520 765	6 256 465
7460	Pārējie valsts budžeta uzturēšanas izdevumu transferti pašvaldībām	5 748 214	5 167 180	4 412 236	6 146 667
7470	Pārējie valsts budžeta uzturēšanas izdevumu transferti valsts budžeta daļēji finansētām atvasinātām publiskām personām un budžeta nefinansētām iestādēm	131 627	137 027	108 529	109 798
2.0.	Kapitālie izdevumi	2 107 876	1 867 177	1 675 218	1 188 364
2.1.	Pamatkapitāla veidošana	2 107 876	1 867 177	1 675 218	1 188 364
III.	FINANSIĀLĀ BILANCE	-21 564 299	-21 441 464	200 524 485	114 911 254
IV.	FINANSĒŠANA	21 564 299	21 441 464	-200 524 485	-114 911 254
F20010000	Naudas līdzekļi un noguldījumi (bilances aktīvā)	21 564 299	21 441 464	-200 524 485	-114 911 254
NL MP	Valsts speciālā budžeta naudas līdzekļu atlikuma izmaiņas (palielinājums (-) vai samazinājums (+))	21 564 299	21 441 464	-200 524 485	-114 911 254

I Valsts pamatfunkciju īstenošana

	IEŅĒMUMI KOPĀ	3 151 020 090	3 215 234 639	3 410 111 666	3 107 556 705
1.0	Nodokļu ieņēmumi	2 840 359 424	2 840 359 424	3 018 049 387	2 815 867 984
1.3	Sociālās apdrošināšanas iemaksas - kopā	2 840 359 424	2 840 359 424	3 018 049 387	2 815 867 984
2.0	Nenodoļu ieņēmumi	56 821 537	56 821 537	74 292 189	70 862 968
3.0	Ieņēmumi no maksas pakalpojumiem un citi pašu ieņēmumu - kopā	16 105	16 105	1 153	1 319
5.0	Transferti	253 823 024	318 037 573	317 768 937	220 824 433
18.0.0.0.	Valsts budžeta transferti	253 823 024	318 003 107	317 734 472	220 805 152
19.0.0.0.	Pašvaldību budžetu transferti	0	34 466	34 465	19 279
19.5.0.0.	Valsts budžeta iestāžu saņemtie transferti no pašvaldībām	0	34 466	34 465	19 279
II.	IZDEVUMI	3 172 584 389	3 236 676 103	3 209 587 181	2 992 645 450
1.0.	Uzturēšanas izdevumi	3 170 476 513	3 234 808 926	3 207 911 963	2 991 457 086
1.1.	Kārtējie izdevumi	22 698 279	22 939 547	22 893 809	21 077 999
1000	Atlīdzība	16 687 709	16 684 966	16 684 966	15 278 419
2000	Preces un pakalpojumi	6 010 570	6 254 581	6 208 843	5 799 580
1.3.	Subsīdijas, dotācijas un sociālie maksājumi un kompensācijas	3 141 877 534	3 206 513 087	3 180 459 261	2 964 089 158
3000	Subsīdijas un dotācijas	2 187 744	2 685 484	2 162 067	1 590 993
6000	Sociāla rakstura maksājumi un kompensācijas	3 139 689 790	3 203 827 603	3 178 297 194	2 962 498 165
1.4.	Kārtējie maksājumi Eiropas Savienības budžetā un starptautiskā sadarbība	20 859	19 725	19 724	20 534
7700	Starptautiskā sadarbība	20 859	19 725	19 724	20 534
1.5.	Transferti viena budžeta veida ietvaros un uzturēšanas izdevumu transferti starp budžeta veidiem	5 879 841	5 336 567	4 539 169	6 269 395
7100	Valsts budžeta transferti un uzturēšanas izdevumu transferti	0	32 360	18 404	12 930
7110	Valsts budžeta uzturēšanas izdevumu transferti no valsts speciālā budžeta uz valsts pamatbudžetu	0	32 360	18 404	12 930
7400	Pārējie valsts budžeta uzturēšanas izdevumu transferti citiem budžetiem	5 879 841	5 304 207	4 520 765	6 256 465
7460	Pārējie valsts budžeta uzturēšanas izdevumu transferti pašvaldībām	5 748 214	5 167 180	4 412 236	6 146 667
7470	Pārējie valsts budžeta uzturēšanas izdevumu transferti valsts budžeta daļēji finansētām atvasinātām publiskām personām un budžeta nefinansētām iestādēm	131 627	137 027	108 529	109 798
2.0.	Kapitālie izdevumi	2 107 876	1 867 177	1 675 218	1 188 364
2.1.	Pamatkapitāla veidošana	2 107 876	1 867 177	1 675 218	1 188 364
III.	FINANSIĀLĀ BILANCE	-21 564 299	-21 441 464	200 524 485	114 911 254
IV.	FINANSĒŠANA	21 564 299	21 441 464	-200 524 485	-114 911 254
F20010000	Naudas līdzekļi un noguldījumi (bilances aktīvā)	21 564 299	21 441 464	-200 524 485	-114 911 254
NL MP	Valsts speciālā budžeta naudas līdzekļu atlikuma izmaiņas (palielinājums (-) vai samazinājums (+))	21 564 299	21 441 464	-200 524 485	-114 911 254

(euro)

Klasifikācijas kods	Posteņa nosaukums	Likums/plāns gadam		Budžeta izpilde	
		apstiprināts	ar izmaiņām	pārskata periodā	iepriekšējā pārskata periodā
A	B	1	2	3	4
19 Tieslietu ministrija					
I.	RESURSI IZDEVUMU SEGŠANAI	296 437 755	298 792 872	284 266 098	259 443 346
3.0	Maksas pakalpojumi un citi pašu ieņēmumi	29 428 759	29 428 759	32 942 916	31 108 848
4.2	Ārvalstu finanšu palīdzība iestādes ieņēmumos	443 438	723 667	492 237	371 847
21.1.0.0.	Iestādes ieņēmumi no ārvalstu finanšu palīdzības	107 392	382 418	377 888	371 847
21.2.0.0.	Ārvalstu finanšu palīdzība atmaksām valsts pamatbudžetam	336 046	341 249	114 349	0
5.0	Transferti	350 797	368 793	313 714	329 935
17.0.0.0.	No valsts budžeta daļēji finansētu atvasinātu publisku personu un budžeta nefinansētu iestāžu transferti	250 000	264 899	264 898	200 000
17.1.0.0.	Valsts budžeta iestāžu saņemtie transferti no valsts budžeta daļēji finansētām atvasinātām publiskām personām un no budžeta nefinansētām iestādēm	250 000	264 899	264 898	200 000
17.1.1.0.	Valsts budžeta iestāžu saņemtie transferti no savas ministrijas, centrālās valsts iestādes padotībā esošām no valsts budžeta daļēji finansētām atvasinātām publiskām personām un budžeta nefinansētām iestādēm	250 000	252 802	252 802	200 000
17.1.2.0.	Valsts budžeta iestāžu saņemtie transferti no citas ministrijas, centrālās valsts iestādes padotībā esošām no valsts budžeta daļēji finansētām atvasinātām publiskām personām un budžeta nefinansētām iestādēm	0	12 097	12 096	0
18.0.0.0.	Valsts budžeta transferti	100 797	103 894	48 816	129 935
18.1.0.0.	Valsts pamatbudžeta savstarpējie transferti	100 797	103 894	48 816	129 935
18.1.3.0.	Valsts pamatbudžeta iestāžu saņemtie transferti no valsts pamatbudžeta	100 797	103 894	48 816	129 935
18.1.3.1.	Valsts pamatbudžeta iestāžu saņemtie transferti no valsts pamatbudžeta dotācijas no vispārējiem ieņēmumiem	41 400	44 497	44 497	127 817
18.1.3.2.	Valsts pamatbudžeta iestāžu saņemtie transferti no ārvalstu finanšu palīdzības līdzekļiem	59 397	59 397	4 319	2 118
7.0	Dotācija no vispārējiem ieņēmumiem	266 214 761	268 271 653	250 517 231	227 632 716
21.7.1.0.	Vispārējā kārtībā sadalāmā dotācija no vispārējiem ieņēmumiem	266 214 761	268 271 653	250 517 231	227 632 716
II.	IZDEVUMI	301 935 174	304 905 333	277 559 717	258 290 075
1.0.	Uzturēšanas izdevumi	293 334 003	293 320 606	269 475 855	250 790 695
1.1.	Kārtējie izdevumi	225 215 521	223 835 719	206 183 623	187 150 625
1000	Atlīdzība	138 979 065	138 625 072	137 408 765	130 810 539
2000	Preces un pakalpojumi	86 236 456	85 210 647	68 774 858	56 340 086
1.3.	Subsīdijas, dotācijas un sociālie pabalsti	67 312 902	66 643 875	60 970 062	60 598 629
3000	Subsīdijas un dotācijas	4 179 292	3 376 436	3 227 996	1 813 220
6000	Sociāla rakstura maksājumi un kompensācijas	63 133 610	63 267 439	57 742 066	58 785 409
1.4.	Kārtējie maksājumi Eiropas Savienības budžetā un starptautiskā sadarbība	466 786	461 865	170 112	172 097
7600	Kārtējie maksājumi Eiropas Savienības budžetā	0	1 651	1 651	0
7700	Starptautiskā sadarbība	466 786	460 214	168 461	172 097
1.5.	Transferti viena budžeta veida ietvaros un uzturēšanas izdevumu transferti starp budžeta veidiem	338 794	2 379 147	2 152 058	2 869 344
7100	Valsts budžeta transferti un uzturēšanas izdevumu transferti	374	2 031 293	2 031 104	2 866 970
7120	Valsts budžeta uzturēšanas izdevumu transferti no valsts pamatbudžeta uz valsts speciālo budžetu	374	374	185	326
7130	Valsts budžeta transferti no valsts pamatbudžeta uz valsts pamatbudžetu	0	2 030 919	2 030 919	2 866 644
7131	Valsts budžeta transferti no valsts pamatbudžeta dotācijas no vispārējiem ieņēmumiem uz valsts pamatbudžetu	0	177 641	177 641	0
7139	Pārējie valsts budžeta transferti no valsts pamatbudžeta uz valsts pamatbudžetu	0	1 853 278	1 853 278	2 866 644
7400	Pārējie valsts budžeta uzturēšanas izdevumu transferti citiem budžetiem	2 374	6 605	6 605	2 374
7460	Pārējie valsts budžeta uzturēšanas izdevumu transferti pašvaldībām	2 374	6 605	6 605	2 374
7500	Atmaksa valsts budžetā par veiktajiem izdevumiem	336 046	341 249	114 349	0
2.0.	Kapitālie izdevumi	8 601 171	11 584 727	8 083 862	7 499 380
2.1.	Pamatkapitāla veidošana	8 601 171	11 584 727	8 083 862	7 499 380
III.	FINANSIĀLĀ BILANCE	-5 497 419	-6 112 461	6 706 381	1 153 271
IV.	FINANSĒŠANA	5 497 419	6 112 461	-6 706 381	-1 153 271
F20010000	Naudas līdzekļi un noguldījumi (bilances aktīvā)	5 497 419	6 514 820	-6 304 022	-1 153 271
F50010000	Akcijas un cita līdzdalība pašu kapitālā	0	-402 359	-402 359	0
NL MP	Maksas pakalpojumu un citu pašu ieņēmumu naudas līdzekļu atlikumu izmaiņas (palielinājums (-) vai samazinājums (+))	5 497 419	6 432 023	-6 241 499	-1 084 131
NL AFP	Ārvalstu finanšu palīdzības naudas līdzekļu atlikumu izmaiņas (palielinājums (-) vai samazinājums (+))	0	82 797	-62 523	-69 140

I Valsts pamatfunkciju īstenošana

I.	RESURSI IZDEVUMU SEGŠANAI	286 136 773	289 078 334	277 459 063	253 918 515
3.0	Maksas pakalpojumi un citi pašu ieņēmumi	29 428 759	29 428 759	32 942 916	31 108 848
5.0	Transferti	250 000	255 899	255 899	221 259
17.0.0.0.	No valsts budžeta daļēji finansētu atvasinātu publisku personu un budžeta nefinansētu iestāžu transferti	250 000	252 802	252 802	200 000

(euro)

Klasifikācijas kods	Posteņa nosaukums	Likums/plāns gadam		Budžeta izpilde	
		apstiprināts	ar izmaiņām	pārskata periodā	iepriekšējā pārskata periodā
A	B	1	2	3	4
17.1.0.0.	Valsts budžeta iestāžu saņemtie transferti no valsts budžeta daļēji finansētām atvasinātām publiskām personām un no budžeta nefinansētām iestādēm	250 000	252 802	252 802	200 000
17.1.1.0.	Valsts budžeta iestāžu saņemtie transferti no savas ministrijas, centrālās valsts iestādes padotībā esošām no valsts budžeta daļēji finansētām atvasinātām publiskām personām un budžeta nefinansētām iestādēm	250 000	252 802	252 802	200 000
18.0.0.0.	Valsts budžeta transferti	0	3 097	3 097	21 259
18.1.0.0.	Valsts pamatbudžeta savstarpējie transferti	0	3 097	3 097	21 259
18.1.3.0.	Valsts pamatbudžeta iestāžu saņemtie transferti no valsts pamatbudžeta	0	3 097	3 097	21 259
18.1.3.1.	Valsts pamatbudžeta iestāžu saņemtie transferti no valsts pamatbudžeta dotācijas no vispārējiem ieņēmumiem	0	3 097	3 097	21 259
7.0	Dotācija no vispārējiem ieņēmumiem	256 458 014	259 393 676	244 260 248	222 588 408
21.7.1.0.	Vispārējā kārtībā sadalāmā dotācija no vispārējiem ieņēmumiem	256 458 014	259 393 676	244 260 248	222 588 408
II.	IZDEVUMI	291 634 192	295 107 998	270 815 205	252 834 384
1.0.	Uzturēšanas izdevumi	288 280 519	288 926 990	265 780 877	247 604 731
1.1.	Kārtējie izdevumi	220 540 673	219 827 559	202 618 483	183 976 736
1000	Atlīdzība	137 576 228	136 990 790	135 839 923	129 439 514
2000	Preces un pakalpojumi	82 964 445	82 836 769	66 778 560	54 537 222
1.3.	Subsīdijas, dotācijas un sociālie pabalsti	67 312 902	66 637 337	60 963 524	60 597 719
3000	Subsīdijas un dotācijas	4 179 292	3 369 898	3 221 458	1 812 310
6000	Sociāla rakstura maksājumi un kompensācijas	63 133 610	63 267 439	57 742 066	58 785 409
1.4.	Kārtējie maksājumi Eiropas Savienības budžetā un starptautiskā sadarbība	424 196	424 196	161 161	160 932
7700	Starptautiskā sadarbība	424 196	424 196	161 161	160 932
1.5.	Transferti viena budžeta veida ietvaros un uzturēšanas izdevumu transferti starp budžeta veidiem	2 748	2 037 898	2 037 709	2 869 344
7100	Valsts budžeta transferti un uzturēšanas izdevumu transferti	374	2 031 293	2 031 104	2 866 970
7120	Valsts budžeta uzturēšanas izdevumu transferti no valsts pamatbudžeta uz valsts speciālo budžetu	374	374	185	326
7130	Valsts budžeta transferti no valsts pamatbudžeta uz valsts pamatbudžetu	0	2 030 919	2 030 919	2 866 644
7131	Valsts budžeta transferti no valsts pamatbudžeta dotācijas no vispārējiem ieņēmumiem uz valsts pamatbudžetu	0	177 641	177 641	0
7139	Pārējie valsts budžeta transferti no valsts pamatbudžeta uz valsts pamatbudžetu	0	1 853 278	1 853 278	2 866 644
7400	Pārējie valsts budžeta uzturēšanas izdevumu transferti citiem budžetiem	2 374	6 605	6 605	2 374
7460	Pārējie valsts budžeta uzturēšanas izdevumu transferti pašvaldībām	2 374	6 605	6 605	2 374
2.0.	Kapitālie izdevumi	3 353 673	6 181 008	5 034 328	5 229 653
2.1.	Pamatkapitāla veidošana	3 353 673	6 181 008	5 034 328	5 229 653
III.	FINANSIĀLĀ BILANCE	-5 497 419	-6 029 664	6 643 858	1 084 131
IV.	FINANSĒŠANA	5 497 419	6 029 664	-6 643 858	-1 084 131
F20010000	Naudas līdzekļi un noguldījumi (bilances aktīvā)	5 497 419	6 432 023	-6 241 499	-1 084 131
F50010000	Akcijas un cita līdzdalība pašu kapitālā	0	-402 359	-402 359	0
NL MP	Maksas pakalpojumu un citu pašu ieņēmumu naudas līdzekļu atlikumu izmaiņas (palielinājums (-) vai samazinājums (+))	5 497 419	6 432 023	-6 241 499	-1 084 131

II ES politiku instrumentu un pārējās ārvalstu finanšu palīdzības līdzfinansēto projektu un pasākumu īstenošana

I.	RESURSI IZDEVUMU SEGŠANAI	10 300 982	9 714 538	6 807 035	5 524 831
4.2	Ārvalstu finanšu palīdzība iestādes ieņēmumos	443 438	723 667	492 237	371 847
21.1.0.0.	Iestādes ieņēmumi no ārvalstu finanšu palīdzības	107 392	382 418	377 888	371 847
21.2.0.0.	Ārvalstu finanšu palīdzība atmaksām valsts pamatbudžetam	336 046	341 249	114 349	0
5.0	Transferti	100 797	112 894	57 815	108 676
17.0.0.0.	No valsts budžeta daļēji finansētu atvasinātu publisku personu un budžeta nefinansētu iestāžu transferti	0	12 097	12 096	0
17.1.0.0.	Valsts budžeta iestāžu saņemtie transferti no valsts budžeta daļēji finansētām atvasinātām publiskām personām un no budžeta nefinansētām iestādēm	0	12 097	12 096	0
17.1.2.0.	Valsts budžeta iestāžu saņemtie transferti no citas ministrijas, centrālās valsts iestādes padotībā esošām no valsts budžeta daļēji finansētām atvasinātām publiskām personām un budžeta nefinansētām iestādēm	0	12 097	12 096	0
18.0.0.0.	Valsts budžeta transferti	100 797	100 797	45 719	108 676
18.1.0.0.	Valsts pamatbudžeta savstarpējie transferti	100 797	100 797	45 719	108 676
18.1.3.0.	Valsts pamatbudžeta iestāžu saņemtie transferti no valsts pamatbudžeta	100 797	100 797	45 719	108 676
18.1.3.1.	Valsts pamatbudžeta iestāžu saņemtie transferti no valsts pamatbudžeta dotācijas no vispārējiem ieņēmumiem	41 400	41 400	41 400	106 558
18.1.3.2.	Valsts pamatbudžeta iestāžu saņemtie transferti no ārvalstu finanšu palīdzības līdzekļiem	59 397	59 397	4 319	2 118
7.0	Dotācija no vispārējiem ieņēmumiem	9 756 747	8 877 977	6 256 983	5 044 308
21.7.1.0.	Vispārējā kārtībā sadalāmā dotācija no vispārējiem ieņēmumiem	9 756 747	8 877 977	6 256 983	5 044 308
II.	IZDEVUMI	10 300 982	9 797 335	6 744 512	5 455 691
1.0.	Uzturēšanas izdevumi	5 053 484	4 393 616	3 694 978	3 185 964

(euro)

Klasifikācijas kods	Posteņa nosaukums	Likums/plāns gadam		Budžeta izpilde	
		apstiprināts	ar izmaiņām	pārskata periodā	iepriekšējā pārskata periodā
A	B	1	2	3	4
1.1.	Kārtējie izdevumi	4 674 848	4 008 160	3 565 140	3 173 889
1000	Atlīdzība	1 402 837	1 634 282	1 568 842	1 371 025
2000	Preces un pakalpojumi	3 272 011	2 373 878	1 996 298	1 802 864
1.3.	Subsīdijas, dotācijas un sociālie pabalsti	0	6 538	6 538	910
3000	Subsīdijas un dotācijas	0	6 538	6 538	910
1.4.	Kārtējie maksājumi Eiropas Savienības budžetā un starptautiskā sadarbība	42 590	37 669	8 951	11 165
7600	Kārtējie maksājumi Eiropas Savienības budžetā	0	1 651	1 651	0
7700	Starptautiskā sadarbība	42 590	36 018	7 300	11 165
1.5.	Transferti viena budžeta veida ietvaros un uzturēšanas izdevumu transferti starp budžeta veidiem	336 046	341 249	114 349	0
7500	Atmaksa valsts budžetā par veiktajiem izdevumiem	336 046	341 249	114 349	0
2.0.	Kapitālie izdevumi	5 247 498	5 403 719	3 049 534	2 269 727
2.1.	Pamatkapitāla veidošana	5 247 498	5 403 719	3 049 534	2 269 727
III.	FINANSIĀLĀ BILANCE	0	-82 797	62 523	69 140
IV.	FINANSĒŠANA	0	82 797	-62 523	-69 140
F20010000	Naudas līdzekļi un noguldījumi (bilances aktīvā)	0	82 797	-62 523	-69 140
NL AFP	Ārvalstu finanšu palīdzības naudas līdzekļu atlikumu izmaiņas (palielinājums (-) vai samazinājums (+))	0	82 797	-62 523	-69 140

Klasifikācijas kods	Posteņa nosaukums	Likums/plāns gadam		Budžeta izpilde	
		apstiprināts	ar izmaiņām	pārskata periodā	iepriekšējā pārskata periodā
A	B	1	2	3	4
21 Vides aizsardzības un reģionālās attīstības ministrija					
I.	RESURSI IZDEVUMU SEGŠANAI	110 674 697	152 451 330	138 105 417	100 838 378
3.0	Maksas pakalpojumi un citi pašu ieņēmumi	622 928	622 928	521 070	655 335
4.2	Ārvalstu finanšu palīdzība iestādes ieņēmumos	19 764 834	22 316 581	15 221 075	19 997 947
21.1.0.0.	Iestādes ieņēmumi no ārvalstu finanšu palīdzības	18 761 854	21 142 998	14 492 126	19 144 932
21.2.0.0.	Ārvalstu finanšu palīdzība atmaksām valsts pamatbudžetam	1 002 980	1 173 583	728 949	853 015
5.0	Transferti	2 420 775	2 674 168	2 448 423	2 356 000
17.0.0.0.	No valsts budžeta daļēji finansētu atvasinātu publisku personu un budžeta nefinansētu iestāžu transferti	2 302 975	2 344 525	2 257 490	2 142 216
17.1.0.0.	Valsts budžeta iestāžu saņemtie transferti no valsts budžeta daļēji finansētām atvasinātām publiskām personām un no budžeta nefinansētām iestādēm	2 302 975	2 344 525	2 257 490	2 142 216
17.1.2.0.	Valsts budžeta iestāžu saņemtie transferti no citas ministrijas, centrālās valsts iestādes padotībā esošām no valsts budžeta daļēji finansētām atvasinātām publiskām personām un budžeta nefinansētām iestādēm	0	41 550	153 306	0
17.1.3.0.	Valsts budžeta iestāžu saņemtā atmaksa no savas ministrijas, centrālās valsts iestādes padotībā esošām no valsts budžeta daļēji finansētām atvasinātām publiskām personām un budžeta nefinansētām iestādēm par Eiropas Savienības politiku instrumentu un pārējās ārvalstu finanšu palīdzības līdzfinansēto projektu (pasākumu) īstenošanai piešķirtajiem līdzekļiem	2 302 975	2 302 975	2 104 184	2 134 890
17.1.4.0.	Valsts budžeta iestāžu saņemtā atmaksa no citas ministrijas, centrālās valsts iestādes padotībā esošām no valsts budžeta daļēji finansētām atvasinātām publiskām personām un budžeta nefinansētām iestādēm par Eiropas Savienības politiku instrumentu un pārējās ārvalstu finanšu palīdzības līdzfinansēto projektu (pasākumu) īstenošanai piešķirtajiem līdzekļiem	0	0	0	7 326
18.0.0.0.	Valsts budžeta transferti	117 800	293 364	190 933	200 766
18.1.0.0.	Valsts pamatbudžeta savstarpējie transferti	117 800	293 364	190 933	200 766
18.1.3.0.	Valsts pamatbudžeta iestāžu saņemtie transferti no valsts pamatbudžeta	117 800	293 364	190 933	200 766
18.1.3.1.	Valsts pamatbudžeta iestāžu saņemtie transferti no valsts pamatbudžeta dotācijas no vispārējiem ieņēmumiem	20 100	195 664	177 230	184 678
18.1.3.2.	Valsts pamatbudžeta iestāžu saņemtie transferti no ārvalstu finanšu palīdzības līdzekļiem	97 700	97 700	13 703	16 088
19.0.0.0.	Pašvaldību budžetu transferti	0	36 279	0	13 018
19.5.0.0.	Valsts budžeta iestāžu saņemtie transferti no pašvaldībām	0	36 279	0	13 018
19.5.5.0.	Valsts budžeta iestāžu saņemtie transferti (izņemot atmaksas) no pašvaldībām	0	0	0	13 018
19.5.7.0.	Valsts budžeta iestāžu saņemtā atmaksa no pašvaldībām par Eiropas Savienības politiku instrumentu un pārējās ārvalstu finanšu palīdzības līdzfinansētajos projektos (pasākumos) piešķirtajiem līdzekļiem	0	36 279	0	0
7.0	Dotācija no vispārējiem ieņēmumiem	87 866 160	126 837 653	119 914 849	77 829 096
21.7.1.0.	Vispārējā kārtībā sadalāmā dotācija no vispārējiem ieņēmumiem	87 866 160	126 837 653	119 914 849	77 829 096
II.	IZDEVUMI	111 028 997	164 739 024	138 573 067	100 167 213
1.0.	Uzturēšanas izdevumi	103 074 923	112 614 198	89 029 902	87 348 899
1.1.	Kārtējie izdevumi	39 852 469	44 114 382	38 745 123	37 499 955
1000	Atlīdzība	25 687 305	28 190 349	26 730 902	25 695 616
2000	Preces un pakalpojumi	14 165 164	15 924 033	12 014 221	11 804 339
1.3.	Subsīdijas, dotācijas un sociālie pabalsti	20 254 721	19 504 163	16 840 318	15 244 524
3000	Subsīdijas un dotācijas	19 657 257	18 906 699	16 489 769	13 487 342
6000	Sociāla rakstura maksājumi un kompensācijas	597 464	597 464	350 549	1 757 182
1.4.	Kārtējie maksājumi Eiropas Savienības budžetā un starptautiskā sadarbība	9 631 221	14 177 547	7 888 383	7 247 459
7700	Starptautiskā sadarbība	9 631 221	14 177 547	7 888 383	7 247 459
1.5.	Transferti viena budžeta veida ietvaros un uzturēšanas izdevumu transferti starp budžeta veidiem	33 336 512	34 818 106	25 556 078	27 356 961
7100	Valsts budžeta transferti un uzturēšanas izdevumu transferti	146 373	3 683 344	2 413 541	1 351 898
7120	Valsts budžeta uzturēšanas izdevumu transferti no valsts pamatbudžeta uz valsts speciālo budžetu	187	2 382	2 373	155
7130	Valsts budžeta transferti no valsts pamatbudžeta uz valsts pamatbudžetu	146 186	3 680 962	2 411 168	1 351 743
7131	Valsts budžeta transferti no valsts pamatbudžeta dotācijas no vispārējiem ieņēmumiem uz valsts pamatbudžetu	135 000	190 351	185 396	226 515
7132	Valsts budžeta transferti no valsts pamatbudžeta ārvalstu finanšu palīdzības līdzekļiem uz valsts pamatbudžetu	11 186	3 490 611	2 225 772	1 124 332
7139	Pārējie valsts budžeta transferti no valsts pamatbudžeta uz valsts pamatbudžetu	0	0	0	896
7300	Valsts budžeta uzturēšanas izdevumu transferti citiem budžetiem Eiropas Savienības politiku instrumentu un pārējās ārvalstu finanšu palīdzības līdzfinansētajiem projektiem (pasākumiem)	13 448 982	17 785 444	10 712 553	13 987 689

(euro)

Klasifikācijas kods	Posteņa nosaukums	Likums/plāns gadam		Budžeta izpilde	
		apstiprināts	ar izmaiņām	pārskata periodā	iepriekšējā pārskata periodā
A	B	1	2	3	4
7320	Valsts budžeta uzturēšanas izdevumu transferti pašvaldībām Eiropas Savienības politiku instrumentu un pārējās ārvalstu finanšu palīdzības līdzfinansētajiem projektiem (pasākumiem)	3 148 776	8 786 777	4 064 903	4 803 304
7350	Valsts budžeta uzturēšanas izdevumu transferti valsts budžeta daļēji finansētām atvasinātām publiskām personām un budžeta nefinansētām iestādēm Eiropas Savienības politiku instrumentu un pārējās ārvalstu finanšu palīdzības līdzfinansētiem projektiem (pasākumiem)	10 300 206	8 998 667	6 647 650	9 184 385
7400	Pārējie valsts budžeta uzturēšanas izdevumu transferti citiem budžetiem	18 738 177	12 175 735	11 701 035	11 164 621
7460	Pārējie valsts budžeta uzturēšanas izdevumu transferti pašvaldībām	15 414 206	8 558 886	8 484 186	7 693 576
7470	Pārējie valsts budžeta uzturēšanas izdevumu transferti valsts budžeta daļēji finansētām atvasinātām publiskām personām un budžeta nefinansētām iestādēm	3 323 971	3 616 849	3 216 849	3 471 045
7500	Atmaksas valsts budžetā par veiktajiem izdevumiem	1 002 980	1 173 583	728 949	852 753
2.0.	Kapitālie izdevumi	7 954 074	52 124 826	49 543 165	12 818 314
2.1.	Pamatkapitāla veidošana	7 792 589	11 038 826	10 129 615	12 626 829
2.2.	Kapitālo izdevumu transferti	161 485	41 086 000	39 413 550	191 485
9500	Valsts budžeta transferti kapitālajiem izdevumiem citiem budžetiem Eiropas Savienības politiku instrumentu un pārējās ārvalstu finanšu palīdzības līdzfinansētajiem projektiem (pasākumiem)	0	2 301 350	2 298 821	0
9580	Valsts budžeta kapitālo izdevumu transferti pašvaldībām Eiropas Savienības politiku instrumentu un pārējās ārvalstu finanšu palīdzības līdzfinansētajiem projektiem (pasākumiem)	0	250 000	250 000	0
9590	Valsts budžeta kapitālo izdevumu transferti valsts budžeta daļēji finansētām atvasinātām publiskām personām un budžeta nefinansētām iestādēm Eiropas Savienības politiku instrumentu un pārējās ārvalstu finanšu palīdzības līdzfinansētajiem projektiem (pasākumiem)	0	2 051 350	2 048 821	0
9700	Pārējie valsts budžeta kapitālo izdevumu transferti citiem budžetiem	161 485	38 784 650	37 114 729	191 485
9710	Pārējie valsts budžeta kapitālo izdevumu transferti pašvaldībām	0	38 363 169	36 888 380	0
9720	Pārējie valsts budžeta transferti kapitālajiem izdevumiem valsts budžeta daļēji finansētām atvasinātām publiskām personām un budžeta nefinansētām iestādēm	161 485	421 481	226 349	191 485
III.	FINANSIĀLĀ BILANCE	-354 300	-12 287 694	-467 650	671 165
IV.	FINANSĒŠANA	354 300	12 287 694	467 650	-671 165
F20010000	Naudas līdzekļi un noguldījumi (bilances aktīvā)	354 300	12 287 694	467 650	-671 165
NL MP	Maksas pakalpojumu un citu pašu ieņēmumu naudas līdzekļu atlikumu izmaiņas (palielinājums (-) vai samazinājums (+))	0	103 930	-21 141	-76 004
NL AFP	Ārvalstu finanšu palīdzības naudas līdzekļu atlikumu izmaiņas (palielinājums (-) vai samazinājums (+))	354 300	12 183 764	488 791	-595 161
I Valsts pamatfunkciju īstenošana					
I.	RESURSI IZDEVUMU SEGŠANAI	64 975 296	98 137 317	95 235 032	54 740 240
3.0	Maksas pakalpojumi un citi pašu ieņēmumi	622 928	622 928	521 070	655 335
5.0	Transferti	20 100	118 477	118 472	114 155
18.0.0.0.	Valsts budžeta transferti	20 100	118 477	118 472	114 155
18.1.0.0.	Valsts pamatbudžeta savstarpējie transferti	20 100	118 477	118 472	114 155
18.1.3.0.	Valsts pamatbudžeta iestāžu saņemtie transferti no valsts pamatbudžeta	20 100	118 477	118 472	114 155
18.1.3.1.	Valsts pamatbudžeta iestāžu saņemtie transferti no valsts pamatbudžeta dotācijas no vispārējiem ieņēmumiem	20 100	118 477	118 472	114 155
7.0	Dotācija no vispārējiem ieņēmumiem	64 332 268	97 395 912	94 595 490	53 970 750
21.7.1.0.	Vispārējā kārtībā sadalāmā dotācija no vispārējiem ieņēmumiem	64 332 268	97 395 912	94 595 490	53 970 750
II.	IZDEVUMI	64 975 296	98 235 725	95 213 891	54 664 238
1.0.	Uzturēšanas izdevumi	61 798 992	54 949 908	53 611 933	50 692 062
1.1.	Kārtējie izdevumi	31 441 123	31 242 850	30 645 690	29 465 751
1000	Atlīdzība	21 379 888	21 494 238	21 283 912	20 893 571
2000	Preces un pakalpojumi	10 061 235	9 748 612	9 361 778	8 572 180
1.3.	Subsīdijas, dotācijas un sociālie pabalsti	9 903 309	9 804 623	9 556 892	8 443 845
3000	Subsīdijas un dotācijas	9 305 845	9 207 159	9 206 343	6 686 663
6000	Sociāla rakstura maksājumi un kompensācijas	597 464	597 464	350 549	1 757 182
1.4.	Kārtējie maksājumi Eiropas Savienības budžetā un starptautiskā sadarbība	1 581 196	1 581 196	1 562 821	1 476 133
7700	Starptautiskā sadarbība	1 581 196	1 581 196	1 562 821	1 476 133
1.5.	Transferti viena budžeta veida ietvaros un uzturēšanas izdevumu transferti starp budžeta veidiem	18 873 364	12 321 239	11 846 530	11 306 333
7100	Valsts budžeta transferti un uzturēšanas izdevumu transferti	135 187	145 504	145 495	141 712
7120	Valsts budžeta uzturēšanas izdevumu transferti no valsts pamatbudžeta uz valsts speciālo budžetu	187	2 382	2 373	155
7130	Valsts budžeta transferti no valsts pamatbudžeta uz valsts pamatbudžetu	135 000	143 122	143 122	141 557
7131	Valsts budžeta transferti no valsts pamatbudžeta dotācijas no vispārējiem ieņēmumiem uz valsts pamatbudžetu	135 000	143 122	143 122	141 557
7400	Pārējie valsts budžeta uzturēšanas izdevumu transferti citiem budžetiem	18 738 177	12 175 735	11 701 035	11 164 621

(euro)

Klasifikācijas kods	Posteņa nosaukums	Likums/plāns gadam		Budžeta izpilde	
		apstiprināts	ar izmaiņām	pārskata periodā	iepriekšējā pārskata periodā
A	B	1	2	3	4
7460	Pārējie valsts budžeta uzturēšanas izdevumu transferti pašvaldībām	15 414 206	8 558 886	8 484 186	7 693 576
7470	Pārējie valsts budžeta uzturēšanas izdevumu transferti valsts budžeta daļēji finansētām atvasinātām publiskām personām un budžeta nefinansētām iestādēm	3 323 971	3 616 849	3 216 849	3 471 045
2.0.	Kapitālie izdevumi	3 176 304	43 285 817	41 601 958	3 972 176
2.1.	Pamatkapitāla veidošana	3 014 819	4 501 167	4 487 229	3 780 691
2.2.	Kapitālo izdevumu transferti	161 485	38 784 650	37 114 729	191 485
9700	Pārējie valsts budžeta kapitālo izdevumu transferti citiem budžetiem	161 485	38 784 650	37 114 729	191 485
9710	Pārējie valsts budžeta kapitālo izdevumu transferti pašvaldībām	0	38 363 169	36 888 380	0
9720	Pārējie valsts budžeta transferti kapitālajiem izdevumiem valsts budžeta daļēji finansētām atvasinātām publiskām personām un budžeta nefinansētām iestādēm	161 485	421 481	226 349	191 485
III.	FINANSIĀLĀ BILANCE	0	-98 408	21 141	76 002
IV.	FINANSĒŠANA	0	98 408	-21 141	-76 002
F20010000	Naudas līdzekļi un noguldījumi (bilances aktīvā)	0	98 408	-21 141	-76 002
NL MP	Maksas pakalpojumu un citu pašu ieņēmumu naudas līdzekļu atlikumu izmaiņas (palielinājums (-) vai samazinājums (+))	0	98 408	-21 141	-76 002

II ES politiku instrumentu un pārējās ārvalstu finanšu palīdzības līdzfinansēto projektu un pasākumu īstenošana

I.	RESURSI IZDEVUMU SEGŠANAI	45 699 401	54 314 013	42 870 385	46 098 138
4.2	Ārvalstu finanšu palīdzība iestādes ieņēmumos	19 764 834	22 316 581	15 221 075	19 997 947
21.1.0.0.	Iestādes ieņēmumi no ārvalstu finanšu palīdzības	18 761 854	21 142 998	14 492 126	19 144 932
21.2.0.0.	Ārvalstu finanšu palīdzība atmaksām valsts pamatbudžetam	1 002 980	1 173 583	728 949	853 015
5.0	Transferti	2 400 675	2 555 691	2 329 951	2 241 845
17.0.0.0.	No valsts budžeta daļēji finansētu atvasinātu publisku personu un budžeta nefinansētu iestāžu transferti	2 302 975	2 344 525	2 257 490	2 142 216
17.1.0.0.	Valsts budžeta iestāžu saņemtie transferti no valsts budžeta daļēji finansētām atvasinātām publiskām personām un no budžeta nefinansētām iestādēm	2 302 975	2 344 525	2 257 490	2 142 216
17.1.2.0.	Valsts budžeta iestāžu saņemtie transferti no citas ministrijas, centrālās valsts iestādes padotībā esošām no valsts budžeta daļēji finansētām atvasinātām publiskām personām un budžeta nefinansētām iestādēm	0	41 550	153 306	0
17.1.3.0.	Valsts budžeta iestāžu saņemtā atmaksa no savas ministrijas, centrālās valsts iestādes padotībā esošām no valsts budžeta daļēji finansētām atvasinātām publiskām personām un budžeta nefinansētām iestādēm par Eiropas Savienības politiku instrumentu un pārējās ārvalstu finanšu palīdzības līdzfinansēto projektu (pasākumu) īstenošanai piešķirtajiem līdzekļiem	2 302 975	2 302 975	2 104 184	2 134 890
17.1.4.0.	Valsts budžeta iestāžu saņemtā atmaksa no citas ministrijas, centrālās valsts iestādes padotībā esošām no valsts budžeta daļēji finansētām atvasinātām publiskām personām un budžeta nefinansētām iestādēm par Eiropas Savienības politiku instrumentu un pārējās ārvalstu finanšu palīdzības līdzfinansēto projektu (pasākumu) īstenošanai piešķirtajiem līdzekļiem	0	0	0	7 326
18.0.0.0.	Valsts budžeta transferti	97 700	174 887	72 461	86 611
18.1.0.0.	Valsts pamatbudžeta savstarpējie transferti	97 700	174 887	72 461	86 611
18.1.3.0.	Valsts pamatbudžeta iestāžu saņemtie transferti no valsts pamatbudžeta	97 700	174 887	72 461	86 611
18.1.3.1.	Valsts pamatbudžeta iestāžu saņemtie transferti no valsts pamatbudžeta dotācijas no vispārējiem ieņēmumiem	0	77 187	58 758	70 523
18.1.3.2.	Valsts pamatbudžeta iestāžu saņemtie transferti no ārvalstu finanšu palīdzības līdzekļiem	97 700	97 700	13 703	16 088
19.0.0.0.	Pašvaldību budžetu transferti	0	36 279	0	13 018
19.5.0.0.	Valsts budžeta iestāžu saņemtie transferti no pašvaldībām	0	36 279	0	13 018
19.5.5.0.	Valsts budžeta iestāžu saņemtie transferti (izņemot atmaksas) no pašvaldībām	0	0	0	13 018
19.5.7.0.	Valsts budžeta iestāžu saņemtā atmaksa no pašvaldībām par Eiropas Savienības politiku instrumentu un pārējās ārvalstu finanšu palīdzības līdzfinansētajos projektos (pasākumos) piešķirtajiem līdzekļiem	0	36 279	0	0
7.0	Dotācija no vispārējiem ieņēmumiem	23 533 892	29 441 741	25 319 359	23 858 346
21.7.1.0.	Vispārējā kārtībā sadalāmā dotācija no vispārējiem ieņēmumiem	23 533 892	29 441 741	25 319 359	23 858 346
II.	IZDEVUMI	46 053 701	66 503 299	43 359 176	45 502 975
1.0.	Uzturēšanas izdevumi	41 275 931	57 664 290	35 417 969	36 656 837
1.1.	Kārtējie izdevumi	8 411 346	12 871 532	8 099 433	8 034 204
1000	Atbildība	4 307 417	6 696 111	5 446 990	4 802 045
2000	Preces un pakalpojumi	4 103 929	6 175 421	2 652 443	3 232 159
1.3.	Subsīdijas, dotācijas un sociālie pabalsti	10 351 412	9 699 540	7 283 426	6 800 679
3000	Subsīdijas un dotācijas	10 351 412	9 699 540	7 283 426	6 800 679
1.4.	Kārtējie maksājumi Eiropas Savienības budžetā un starptautiskā sadarbība	8 050 025	12 596 351	6 325 562	5 771 326
7700	Starptautiskā sadarbība	8 050 025	12 596 351	6 325 562	5 771 326
1.5.	Transferti viena budžeta veida ietvaros un uzturēšanas izdevumu transferti starp budžeta veidiem	14 463 148	22 496 867	13 709 548	16 050 628
7100	Valsts budžeta transferti un uzturēšanas izdevumu transferti	11 186	3 537 840	2 268 046	1 210 186

(euro)

Klasifikācijas kods	Posteņa nosaukums	Likums/plāns gadam		Budžeta izpilde	
		apstiprināts	ar izmaiņām	pārskata periodā	iepriekšējā pārskata periodā
A	B	1	2	3	4
7130	Valsts budžeta transferti no valsts pamatbudžeta uz valsts pamatbudžetu	11 186	3 537 840	2 268 046	1 210 186
7131	Valsts budžeta transferti no valsts pamatbudžeta dotācijas no vispārējiem ieņēmumiem uz valsts pamatbudžetu	0	47 229	42 274	84 958
7132	Valsts budžeta transferti no valsts pamatbudžeta ārvalstu finanšu palīdzības līdzekļiem uz valsts pamatbudžetu	11 186	3 490 611	2 225 772	1 124 332
7139	Pārējie valsts budžeta transferti no valsts pamatbudžeta uz valsts pamatbudžetu	0	0	0	896
7300	Valsts budžeta uzturēšanas izdevumu transferti citiem budžetiem Eiropas Savienības politiku instrumentu un pārējās ārvalstu finanšu palīdzības līdzfinansētajiem projektiem (pasākumiem)	13 448 982	17 785 444	10 712 553	13 987 689
7320	Valsts budžeta uzturēšanas izdevumu transferti pašvaldībām Eiropas Savienības politiku instrumentu un pārējās ārvalstu finanšu palīdzības līdzfinansētajiem projektiem (pasākumiem)	3 148 776	8 786 777	4 064 903	4 803 304
7350	Valsts budžeta uzturēšanas izdevumu transferti valsts budžeta daļēji finansētām atvasinātām publiskām personām un budžeta nefinansētām iestādēm Eiropas Savienības politiku instrumentu un pārējās ārvalstu finanšu palīdzības līdzfinansētajiem projektiem (pasākumiem)	10 300 206	8 998 667	6 647 650	9 184 385
7500	Atmaksa valsts budžetā par veiktajiem izdevumiem	1 002 980	1 173 583	728 949	852 753
2.0.	Kapitālie izdevumi	4 777 770	8 839 009	7 941 207	8 846 138
2.1.	Pamatkapitāla veidošana	4 777 770	6 537 659	5 642 386	8 846 138
2.2.	Kapitālo izdevumu transferti	0	2 301 350	2 298 821	0
9500	Valsts budžeta transferti kapitālajiem izdevumiem citiem budžetiem Eiropas Savienības politiku instrumentu un pārējās ārvalstu finanšu palīdzības līdzfinansētajiem projektiem (pasākumiem)	0	2 301 350	2 298 821	0
9580	Valsts budžeta kapitālo izdevumu transferti pašvaldībām Eiropas Savienības politiku instrumentu un pārējās ārvalstu finanšu palīdzības līdzfinansētajiem projektiem (pasākumiem)	0	250 000	250 000	0
9590	Valsts budžeta kapitālo izdevumu transferti valsts budžeta daļēji finansētām atvasinātām publiskām personām un budžeta nefinansētām iestādēm Eiropas Savienības politiku instrumentu un pārējās ārvalstu finanšu palīdzības līdzfinansētajiem projektiem (pasākumiem)	0	2 051 350	2 048 821	0
III.	FINANSIĀLĀ BILANCE	-354 300	-12 189 286	-488 791	595 163
IV.	FINANSĒŠANA	354 300	12 189 286	488 791	-595 163
F20010000	Naudas līdzekļi un noguldījumi (bilances aktīvā)	354 300	12 189 286	488 791	-595 163
NL MP	Maksas pakalpojumu un citu pašu ieņēmumu naudas līdzekļu atlikumu izmaiņas (palielinājums (-) vai samazinājums (+))	0	5 522	0	0
NL AFP	Ārvalstu finanšu palīdzības naudas līdzekļu atlikumu izmaiņas (palielinājums (-) vai samazinājums (+))	354 300	12 183 764	488 791	-595 163

(euro)

Klasifikācijas kods	Posteņa nosaukums	Likums/plāns gadam		Budžeta izpilde	
		apstiprināts	ar izmaiņām	pārskata periodā	iepriekšējā pārskata periodā
A	B	1	2	3	4
22 Kultūras ministrija					
I.	RESURSI IZDEVUMU SEGŠANAI	191 871 663	239 218 398	231 643 287	201 145 034
3.0	Maksas pakalpojumi un citi pašu ieņēmumi	7 660 699	7 660 699	3 768 971	4 232 547
4.2	Ārvalstu finanšu palīdzība iestādes ieņēmumos	137 633	525 836	433 357	369 781
21.1.0.0.	Iestādes ieņēmumi no ārvalstu finanšu palīdzības	137 633	505 556	413 078	344 828
21.2.0.0.	Ārvalstu finanšu palīdzība atmaksām valsts pamatbudžetam	0	20 280	20 279	24 953
5.0	Transferti	431 428	1 260 482	1 132 568	1 099 249
17.0.0.0.	No valsts budžeta daļēji finansētu atvasinātu publisku personu un budžeta nefinansētu iestāžu transferti	0	194 576	194 576	34 845
17.1.0.0.	Valsts budžeta iestāžu saņemtie transferti no valsts budžeta daļēji finansētām atvasinātām publiskām personām un no budžeta nefinansētām iestādēm	0	194 576	194 576	34 845
17.1.1.0.	Valsts budžeta iestāžu saņemtie transferti no savas ministrijas, centrālās valsts iestādes padotībā esošām no valsts budžeta daļēji finansētām atvasinātām publiskām personām un budžeta nefinansētām iestādēm	0	77 501	77 501	13 170
17.1.2.0.	Valsts budžeta iestāžu saņemtie transferti no citas ministrijas, centrālās valsts iestādes padotībā esošām no valsts budžeta daļēji finansētām atvasinātām publiskām personām un budžeta nefinansētām iestādēm	0	117 075	117 075	21 675
18.0.0.0.	Valsts budžeta transferti	375 627	889 701	766 113	827 293
18.1.0.0.	Valsts pamatbudžeta savstarpējie transferti	375 627	875 041	752 040	824 455
18.1.3.0.	Valsts pamatbudžeta iestāžu saņemtie transferti no valsts pamatbudžeta	375 627	875 041	752 040	824 455
18.1.3.1.	Valsts pamatbudžeta iestāžu saņemtie transferti no valsts pamatbudžeta dotācijas no vispārējiem ieņēmumiem	356 753	498 418	440 295	597 554
18.1.3.2.	Valsts pamatbudžeta iestāžu saņemtie transferti no ārvalstu finanšu palīdzības līdzekļiem	18 874	376 623	311 745	226 901
18.4.0.0.	Valsts pamatbudžeta saņemtie transferti no valsts speciālā budžeta	0	14 660	14 073	2 838
19.0.0.0.	Pašvaldību budžetu transferti	55 801	176 205	171 879	237 111
19.5.0.0.	Valsts budžeta iestāžu saņemtie transferti no pašvaldībām	55 801	176 205	171 879	237 111
19.5.5.0.	Valsts budžeta iestāžu saņemtie transferti (izņemot atmaksas) no pašvaldībām	55 801	164 589	160 264	208 893
19.5.7.0.	Valsts budžeta iestāžu saņemtā atmaksa no pašvaldībām par Eiropas Savienības politiku instrumentu un pārējās ārvalstu finanšu palīdzības līdzfinansētajos projektos (pasākumos) piešķirtajiem līdzekļiem	0	11 616	11 615	28 218
7.0	Dotācija no vispārējiem ieņēmumiem	183 641 903	229 771 381	226 308 391	195 443 457
21.7.1.0.	Vispārējā kārtībā sadalāmā dotācija no vispārējiem ieņēmumiem	183 641 903	229 771 381	226 308 391	195 443 457
II.	IZDEVUMI	192 008 583	238 764 599	229 700 920	200 357 516
1.0.	Uzturēšanas izdevumi	187 135 915	217 319 503	209 649 334	186 065 085
1.1.	Kārtējie izdevumi	79 298 678	85 420 897	79 884 748	75 814 432
1000	Atlīdzība	54 071 678	56 469 003	54 240 031	52 634 184
2000	Preces un pakalpojumi	25 227 000	28 951 894	25 644 717	23 180 248
1.3.	Subsīdijas, dotācijas un sociālie pabalsti	66 174 964	85 542 900	83 757 627	70 344 447
3000	Subsīdijas un dotācijas	65 119 669	83 615 183	81 838 207	69 267 184
6000	Sociāla rakstura maksājumi un kompensācijas	1 055 295	1 927 717	1 919 420	1 077 263
1.4.	Kārtējie maksājumi Eiropas Savienības budžetā un starptautiskā sadarbība	214 252	254 252	202 625	215 215
7700	Starptautiskā sadarbība	214 252	254 252	202 625	215 215
1.5.	Transferti viena budžeta veida ietvaros un uzturēšanas izdevumu transferti starp budžeta veidiem	41 448 021	46 101 454	45 804 334	39 690 991
7100	Valsts budžeta transferti un uzturēšanas izdevumu transferti	3 739 575	7 422 231	7 139 061	3 467 991
7130	Valsts budžeta transferti no valsts pamatbudžeta uz valsts pamatbudžetu	3 739 575	7 422 231	7 139 061	3 467 991
7131	Valsts budžeta transferti no valsts pamatbudžeta dotācijas no vispārējiem ieņēmumiem uz valsts pamatbudžetu	3 739 575	7 422 231	7 137 519	3 461 779
7132	Valsts budžeta transferti no valsts pamatbudžeta ārvalstu finanšu palīdzības līdzekļiem uz valsts pamatbudžetu	0	0	0	6 212
7139	Pārējie valsts budžeta transferti no valsts pamatbudžeta uz valsts pamatbudžetu	0	0	1 542	0
7300	Valsts budžeta uzturēšanas izdevumu transferti citiem budžetiem Eiropas Savienības politiku instrumentu un pārējās ārvalstu finanšu palīdzības līdzfinansētajiem projektiem (pasākumiem)	46 219	46 219	46 219	143 395
7350	Valsts budžeta uzturēšanas izdevumu transferti valsts budžeta daļēji finansētām atvasinātām publiskām personām un budžeta nefinansētām iestādēm Eiropas Savienības politiku instrumentu un pārējās ārvalstu finanšu palīdzības līdzfinansētajiem projektiem (pasākumiem)	46 219	46 219	46 219	143 395
7400	Pārējie valsts budžeta uzturēšanas izdevumu transferti citiem budžetiem	37 662 227	38 612 724	38 598 775	36 054 652
7460	Pārējie valsts budžeta uzturēšanas izdevumu transferti pašvaldībām	26 177 142	26 065 565	26 051 726	24 270 496
7470	Pārējie valsts budžeta uzturēšanas izdevumu transferti valsts budžeta daļēji finansētām atvasinātām publiskām personām un budžeta nefinansētām iestādēm	11 485 085	12 547 159	12 547 049	11 784 156

(euro)

Klasifikācijas kods	Posteņa nosaukums	Likums/plāns gadam		Budžeta izpilde	
		apstiprināts	ar izmaiņām	pārskata periodā	iepriekšējā pārskata periodā
A	B	1	2	3	4
7500	Atmaksa valsts budžetā par veiktajiem izdevumiem	0	20 280	20 279	24 953
2.0.	Kapitālie izdevumi	4 872 668	21 445 096	20 051 586	14 292 431
2.1.	Pamatkapitāla veidošana	4 872 668	21 445 096	20 051 586	14 292 431
III.	FINANSIĀLĀ BILANCE	-136 920	453 799	1 942 367	787 518
IV.	FINANSĒŠANA	136 920	-453 799	-1 942 367	-787 518
F20010000	Naudas līdzekļi un noguldījumi (bilances aktīvā)	136 920	1 454 857	-33 711	-567 518
F50010000	Akcijas un cita līdzdalība pašu kapitālā	0	-1 908 656	-1 908 656	-220 000
NL MP	Maksas pakalpojumu un citu pašu ieņēmumu naudas līdzekļu atlikumu izmaiņas (palielinājums (-) vai samazinājums (+))	136 920	849 008	282 491	-284 253
NL AFP	Ārvalstu finanšu palīdzības naudas līdzekļu atlikumu izmaiņas (palielinājums (-) vai samazinājums (+))	0	605 849	-316 202	-283 265
I Valsts pamatfunkciju īstenošana					
I.	RESURSI IZDEVUMU SEGŠANAI	188 994 605	230 733 659	224 274 003	191 378 918
3.0	Maksas pakalpojumi un citi pašu ieņēmumi	7 660 699	7 660 699	3 768 971	4 232 547
5.0	Transferti	371 774	691 661	684 745	575 339
17.0.0.0.	No valsts budžeta daļēji finansētu atvasinātu publisku personu un budžeta nefinansētu iestāžu transferti	0	181 065	181 065	20 999
17.1.0.0.	Valsts budžeta iestāžu saņemtie transferti no valsts budžeta daļēji finansētām atvasinātām publiskām personām un no budžeta nefinansētām iestādēm	0	181 065	181 065	20 999
17.1.1.0.	Valsts budžeta iestāžu saņemtie transferti no savas ministrijas, centrālās valsts iestādes padotībā esošām no valsts budžeta daļēji finansētām atvasinātām publiskām personām un budžeta nefinansētām iestādēm	0	77 501	77 501	13 170
17.1.2.0.	Valsts budžeta iestāžu saņemtie transferti no citas ministrijas, centrālās valsts iestādes padotībā esošām no valsts budžeta daļēji finansētām atvasinātām publiskām personām un budžeta nefinansētām iestādēm	0	103 564	103 564	7 829
18.0.0.0.	Valsts budžeta transferti	315 973	346 007	343 416	345 447
18.1.0.0.	Valsts pamatbudžeta savstarpējie transferti	315 973	331 347	329 343	342 609
18.1.3.0.	Valsts pamatbudžeta iestāžu saņemtie transferti no valsts pamatbudžeta	315 973	331 347	329 343	342 609
18.1.3.1.	Valsts pamatbudžeta iestāžu saņemtie transferti no valsts pamatbudžeta dotācijas no vispārējiem ieņēmumiem	315 973	331 347	329 343	342 609
18.4.0.0.	Valsts pamatbudžeta saņemtie transferti no valsts speciālā budžeta	0	14 660	14 073	2 838
19.0.0.0.	Pašvaldību budžetu transferti	55 801	164 589	160 264	208 893
19.5.0.0.	Valsts budžeta iestāžu saņemtie transferti no pašvaldībām	55 801	164 589	160 264	208 893
19.5.5.0.	Valsts budžeta iestāžu saņemtie transferti (izņemot atmaksas) no pašvaldībām	55 801	164 589	160 264	208 893
7.0	Dotācija no vispārējiem ieņēmumiem	180 962 132	222 381 299	219 820 287	186 571 032
21.7.1.0.	Vispārējā kārtībā sadalāmā dotācija no vispārējiem ieņēmumiem	180 962 132	222 381 299	219 820 287	186 571 032
II.	IZDEVUMI	189 131 525	229 674 011	222 688 845	190 874 664
1.0.	Uzturēšanas izdevumi	185 084 525	212 161 879	206 161 725	182 819 955
1.1.	Kārtējie izdevumi	77 805 286	81 400 989	77 489 296	73 826 917
1000	Atlīdzība	53 555 421	55 298 983	53 416 526	51 690 757
2000	Preces un pakalpojumi	24 249 865	26 102 006	24 072 770	22 136 160
1.3.	Subsīdijas, dotācijas un sociālie pabalsti	65 668 742	84 517 240	82 731 968	69 269 331
3000	Subsīdijas un dotācijas	64 613 447	82 589 523	80 812 548	68 192 068
6000	Sociāla rakstura maksājumi un kompensācijas	1 055 295	1 927 717	1 919 420	1 077 263
1.4.	Kārtējie maksājumi Eiropas Savienības budžetā un starptautiskā sadarbība	208 695	208 695	202 625	207 276
7700	Starptautiskā sadarbība	208 695	208 695	202 625	207 276
1.5.	Transferti viena budžeta veida ietvaros un uzturēšanas izdevumu transferti starp budžeta veidiem	41 401 802	46 034 955	45 737 836	39 516 431
7100	Valsts budžeta transferti un uzturēšanas izdevumu transferti	3 739 575	7 422 231	7 139 061	3 461 779
7130	Valsts budžeta transferti no valsts pamatbudžeta uz valsts pamatbudžetu	3 739 575	7 422 231	7 139 061	3 461 779
7131	Valsts budžeta transferti no valsts pamatbudžeta dotācijas no vispārējiem ieņēmumiem uz valsts pamatbudžetu	3 739 575	7 422 231	7 137 519	3 461 779
7139	Pārējie valsts budžeta transferti no valsts pamatbudžeta uz valsts pamatbudžetu	0	0	1 542	0
7400	Pārējie valsts budžeta uzturēšanas izdevumu transferti citiem budžetiem	37 662 227	38 612 724	38 598 775	36 054 652
7460	Pārējie valsts budžeta uzturēšanas izdevumu transferti pašvaldībām	26 177 142	26 065 565	26 051 726	24 270 496
7470	Pārējie valsts budžeta uzturēšanas izdevumu transferti valsts budžeta daļēji finansētām atvasinātām publiskām personām un budžeta nefinansētām iestādēm	11 485 085	12 547 159	12 547 049	11 784 156
2.0.	Kapitālie izdevumi	4 047 000	17 512 132	16 527 120	8 054 709
2.1.	Pamatkapitāla veidošana	4 047 000	17 512 132	16 527 120	8 054 709
III.	FINANSIĀLĀ BILANCE	-136 920	1 059 648	1 585 158	504 254
IV.	FINANSĒŠANA	136 920	-1 059 648	-1 585 158	-504 254
F20010000	Naudas līdzekļi un noguldījumi (bilances aktīvā)	136 920	849 008	323 498	-284 254
F50010000	Akcijas un cita līdzdalība pašu kapitālā	0	-1 908 656	-1 908 656	-220 000
F20010000	Naudas līdzekļu atlikumu izmaiņas (palielinājums (-) vai samazinājums (+))	0	0	-645 487	-284 253

(euro)

Klasifikācijas kods	Posteņa nosaukums	Likums/plāns gadam		Budžeta izpilde	
		apstiprināts	ar izmaiņām	pārskata periodā	iepriekšējā pārskata periodā
A	B	1	2	3	4
NL MP	Maksas pakalpojumu un citu pašu ieņēmumu naudas līdzekļu atlikumu izmaiņas (palielinājums (-) vai samazinājums (+))	136 920	849 008	323 498	-284 254
II ES politiku instrumentu un pārējās ārvalstu finanšu palīdzības līdzfinansēto projektu un pasākumu īstenošana					
I.	RESURSI IZDEVUMU SEGŠANAI	2 877 058	8 484 739	7 369 284	9 766 116
4.0	Ārvalstu finanšu palīdzība	137 633	525 836	433 357	369 781
4.2	Ārvalstu finanšu palīdzība iestādes ieņēmumos	137 633	505 556	413 078	344 828
21.2.0.0.	Ārvalstu finanšu palīdzība atmaksām valsts pamatbudžetam	0	20 280	20 279	24 953
5.0	Transferti	59 654	568 821	447 823	523 910
17.0.0.0.	No valsts budžeta daļēji finansētu atvasinātu publisku personu un budžeta nefinansētu iestāžu transferti	0	13 511	13 511	13 846
17.1.0.0.	Valsts budžeta iestāžu saņemtie transferti no valsts budžeta daļēji finansētām atvasinātām publiskām personām un no budžeta nefinansētām iestādēm	0	13 511	13 511	13 846
17.1.2.0.	Valsts budžeta iestāžu saņemtie transferti no citas ministrijas, centrālās valsts iestādes padotībā esošām no valsts budžeta daļēji finansētām atvasinātām publiskām personām un budžeta nefinansētām iestādēm	0	13 511	13 511	13 846
18.0.0.0.	Valsts budžeta transferti	59 654	543 694	422 697	481 846
18.1.0.0.	Valsts pamatbudžeta savstarpējie transferti	59 654	543 694	422 697	481 846
18.1.3.0.	Valsts pamatbudžeta iestāžu saņemtie transferti no valsts pamatbudžeta	59 654	543 694	422 697	481 846
18.1.3.1.	Valsts pamatbudžeta iestāžu saņemtie transferti no valsts pamatbudžeta dotācijas no vispārējiem ieņēmumiem	40 780	167 071	110 952	254 945
18.1.3.2.	Valsts pamatbudžeta iestāžu saņemtie transferti no ārvalstu finanšu palīdzības līdzekļiem	18 874	376 623	311 745	226 901
19.0.0.0.	Pašvaldību budžetu transferti	0	11 616	11 615	28 218
19.5.0.0.	Valsts budžeta iestāžu saņemtie transferti no pašvaldībām	0	11 616	11 615	28 218
19.5.7.0.	Valsts budžeta iestāžu saņemtā atmaksa no pašvaldībām par Eiropas Savienības politiku instrumentu un pārējās ārvalstu finanšu palīdzības līdzfinansētajos projektos (pasākumos) piešķirtajiem līdzekļiem	0	11 616	11 615	28 218
7.0	Dotācija no vispārējiem ieņēmumiem	2 679 771	7 390 082	6 488 104	8 872 425
21.7.1.0.	Vispārējā kārtībā sadalāmā dotācija no vispārējiem ieņēmumiem	2 679 771	7 390 082	6 488 104	8 872 425
II.	IZDEVUMI	2 877 058	9 090 588	7 012 075	9 482 852
1.0.	Uzturēšanas izdevumi	2 051 390	5 157 624	3 487 609	3 245 130
1.1.	Kārtējie izdevumi	1 493 392	4 019 908	2 395 452	1 987 515
1000	Atlīdzība	516 257	1 170 020	823 505	943 427
2000	Preces un pakalpojumi	977 135	2 849 888	1 571 947	1 044 088
1.3.	Subsīdijas, dotācijas un sociālie pabalsti	506 222	1 025 660	1 025 659	1 075 116
3000	Subsīdijas un dotācijas	506 222	1 025 660	1 025 659	1 075 116
1.4.	Kārtējie maksājumi Eiropas Savienības budžetā un starptautiskā sadarbība	5 557	45 557	0	7 939
7700	Starptautiskā sadarbība	5 557	45 557	0	7 939
1.5.	Transferti viena budžeta veida ietvaros un uzturēšanas izdevumu transferti starp budžeta veidiem	46 219	66 499	66 498	174 560
7100	Valsts budžeta transferti un uzturēšanas izdevumu transferti	0	0	0	6 212
7130	Valsts budžeta transferti no valsts pamatbudžeta uz valsts pamatbudžetu	0	0	0	6 212
7132	Valsts budžeta transferti no valsts pamatbudžeta ārvalstu finanšu palīdzības līdzekļiem uz valsts pamatbudžetu	0	0	0	6 212
7300	Valsts budžeta uzturēšanas izdevumu transferti citiem budžetiem Eiropas Savienības politiku instrumentu un pārējās ārvalstu finanšu palīdzības līdzfinansētajiem projektiem (pasākumiem)	46 219	46 219	46 219	143 395
7350	Valsts budžeta uzturēšanas izdevumu transferti valsts budžeta daļēji finansētām atvasinātām publiskām personām un budžeta nefinansētām iestādēm Eiropas Savienības politiku instrumentu un pārējās ārvalstu finanšu palīdzības līdzfinansētiem projektiem (pasākumiem)	46 219	46 219	46 219	143 395
7500	Atmaksa valsts budžetā par veiktajiem izdevumiem	0	20 280	20 279	24 953
2.0.	Kapitālie izdevumi	825 668	3 932 964	3 524 466	6 237 722
2.1.	Pamatkapitāla veidošana	825 668	3 932 964	3 524 466	6 237 722
III.	FINANSIĻĀ BILANCE	0	-605 849	357 209	283 264
IV.	FINANSĒŠANA	0	605 849	-357 208	-283 264
F20010000	Naudas līdzekļi un noguldījumi (bilances aktīvā)	0	605 849	-357 208	-283 264
NL MP	Maksas pakalpojumu un citu pašu ieņēmumu naudas līdzekļu atlikumu izmaiņas (palielinājums (-) vai samazinājums (+))	0	0	-41 009	0
NL AFP	Ārvalstu finanšu palīdzības naudas līdzekļu atlikumu izmaiņas (palielinājums (-) vai samazinājums (+))	0	605 849	-316 202	-283 265

(euro)

Klasifikācijas kods	Posteņa nosaukums	Likums/plāns gadam		Budžeta izpilde	
		apstiprināts	ar izmaiņām	pārskata periodā	iepriekšējā pārskata periodā
A	B	1	2	3	4

24 Valsts kontrole

I.	RESURSI IZDEVUMU SEGŠANAI	7 054 513	7 223 405	6 466 932	6 680 634
3.0	Maksas pakalpojumi un citi pašu ieņēmumi	0	8 526	8 526	15 914
5.0	Transferti	0	11 420	11 420	8 736
18.0.0.0.	Valsts budžeta transferti	0	11 420	11 420	8 736
18.1.0.0.	Valsts pamatbudžeta savstarpējie transferti	0	11 420	11 420	8 736
18.1.3.0.	Valsts pamatbudžeta iestāžu saņemtie transferti no valsts pamatbudžeta	0	11 420	11 420	8 736
18.1.3.1.	Valsts pamatbudžeta iestāžu saņemtie transferti no valsts pamatbudžeta dotācijas no vispārējiem ieņēmumiem	0	11 420	11 420	8 736
7.0	Dotācija no vispārējiem ieņēmumiem	7 054 513	7 203 459	6 446 986	6 655 984
21.7.1.0.	Vispārējā kārtībā sadalāmā dotācija no vispārējiem ieņēmumiem	7 054 513	7 203 459	6 446 986	6 655 984
II.	IZDEVUMI	7 054 513	7 259 717	6 503 241	6 675 132
1.0.	Uzturēšanas izdevumi	6 968 080	7 168 634	6 413 368	6 561 475
1.1.	Kārtējie izdevumi	6 965 551	7 151 105	6 397 554	6 559 163
1000	Atlīdzība	5 797 108	5 916 664	5 384 401	5 379 701
2000	Preces un pakalpojumi	1 168 443	1 234 441	1 013 153	1 179 462
1.3.	Subsīdijas, dotācijas un sociālie pabalsti	320	320	320	320
3000	Subsīdijas un dotācijas	320	320	320	320
1.4.	Kārtējie maksājumi Eiropas Savienības budžetā un starptautiskā sadarbība	2 209	17 209	15 494	1 992
7700	Starptautiskā sadarbība	2 209	17 209	15 494	1 992
2.0.	Kapitālie izdevumi	86 433	91 083	89 873	113 657
2.1.	Pamatkapitāla veidošana	86 433	91 083	89 873	113 657
III.	FINANSIĀLĀ BILANCE	0	-36 312	-36 309	5 502
IV.	FINANSĒŠANA	0	36 312	36 309	-5 502
F20010000	Naudas līdzekļi un noguldījumi (bilances aktīvā)	0	36 312	36 309	-5 502
NL MP	Maksas pakalpojumu un citu pašu ieņēmumu naudas līdzekļu atlikumu izmaiņas (palielinājums (-) vai samazinājums (+))	0	36 312	36 309	-5 502

I Valsts pamatfunkciju īstenošana

I.	RESURSI IZDEVUMU SEGŠANAI	7 054 513	7 223 405	6 466 932	6 652 509
3.0	Maksas pakalpojumi un citi pašu ieņēmumi	0	8 526	8 526	15 914
5.0	Transferti	0	11 420	11 420	8 736
18.0.0.0.	Valsts budžeta transferti	0	11 420	11 420	8 736
18.1.0.0.	Valsts pamatbudžeta savstarpējie transferti	0	11 420	11 420	8 736
18.1.3.0.	Valsts pamatbudžeta iestāžu saņemtie transferti no valsts pamatbudžeta	0	11 420	11 420	8 736
18.1.3.1.	Valsts pamatbudžeta iestāžu saņemtie transferti no valsts pamatbudžeta dotācijas no vispārējiem ieņēmumiem	0	11 420	11 420	8 736
7.0	Dotācija no vispārējiem ieņēmumiem	7 054 513	7 203 459	6 446 986	6 627 859
21.7.1.0.	Vispārējā kārtībā sadalāmā dotācija no vispārējiem ieņēmumiem	7 054 513	7 203 459	6 446 986	6 627 859
II.	IZDEVUMI	7 054 513	7 259 717	6 503 241	6 647 007
1.0.	Uzturēšanas izdevumi	6 968 080	7 168 634	6 413 368	6 533 350
1.1.	Kārtējie izdevumi	6 965 551	7 151 105	6 397 554	6 531 038
1000	Atlīdzība	5 797 108	5 916 664	5 384 401	5 379 701
2000	Preces un pakalpojumi	1 168 443	1 234 441	1 013 153	1 151 337
1.3.	Subsīdijas, dotācijas un sociālie pabalsti	320	320	320	320
3000	Subsīdijas un dotācijas	320	320	320	320
1.4.	Kārtējie maksājumi Eiropas Savienības budžetā un starptautiskā sadarbība	2 209	17 209	15 494	1 992
7700	Starptautiskā sadarbība	2 209	17 209	15 494	1 992
2.0.	Kapitālie izdevumi	86 433	91 083	89 873	113 657
2.1.	Pamatkapitāla veidošana	86 433	91 083	89 873	113 657
III.	FINANSIĀLĀ BILANCE	0	-36 312	-36 309	5 502
IV.	FINANSĒŠANA	0	36 312	36 309	-5 502
F20010000	Naudas līdzekļi un noguldījumi (bilances aktīvā)	0	36 312	36 309	-5 502
NL MP	Maksas pakalpojumu un citu pašu ieņēmumu naudas līdzekļu atlikumu izmaiņas (palielinājums (-) vai samazinājums (+))	0	36 312	36 309	-5 502

II ES politiku instrumentu un pārējās ārvalstu finanšu palīdzības līdzfinansēto projektu un pasākumu īstenošana

I.	RESURSI IZDEVUMU SEGŠANAI	0	0	0	28 125
7.0	Dotācija no vispārējiem ieņēmumiem	0	0	0	28 125
21.7.1.0.	Vispārējā kārtībā sadalāmā dotācija no vispārējiem ieņēmumiem	0	0	0	28 125
II.	IZDEVUMI	0	0	0	28 125
1.0.	Uzturēšanas izdevumi	0	0	0	28 125
1.1.	Kārtējie izdevumi	0	0	0	28 125
2000	Preces un pakalpojumi	0	0	0	28 125

(euro)

Klasifikācijas kods	Posteņa nosaukums	Likums/plāns gadam		Budžeta izpilde	
		apstiprināts	ar izmaiņām	pārskata periodā	iepriekšējā pārskata periodā
A	B	1	2	3	4

25 Pārresoru koordinācijas centrs

I.	RESURSI IZDEVUMU SEGŠANAI	2 051 090	1 975 262	1 345 445	1 141 731
5.0	Transferti	5 551	5 551	0	0
18.0.0.0.	Valsts budžeta transferti	5 551	5 551	0	0
18.1.0.0.	Valsts pamatbudžeta savstarpējie transferti	5 551	5 551	0	0
18.1.3.0.	Valsts pamatbudžeta iestāžu saņemtie transferti no valsts pamatbudžeta	5 551	5 551	0	0
18.1.3.2.	Valsts pamatbudžeta iestāžu saņemtie transferti no ārvalstu finanšu palīdzības līdzekļiem	5 551	5 551	0	0
7.0	Dotācija no vispārējiem ieņēmumiem	2 045 539	1 969 711	1 345 445	1 141 731
21.7.1.0.	Vispārējā kārtībā sadalāmā dotācija no vispārējiem ieņēmumiem	2 045 539	1 969 711	1 345 445	1 141 731
II.	IZDEVUMI	2 051 090	1 975 262	1 345 445	1 141 731
1.0.	Uzturēšanas izdevumi	2 005 745	1 929 917	1 332 781	1 118 257
1.1.	Kārtējie izdevumi	2 005 745	1 929 917	1 332 781	1 118 257
1000	Atlīdzība	1 228 010	1 152 182	919 941	861 231
2000	Preces un pakalpojumi	777 735	777 735	412 840	257 026
2.0.	Kapitālie izdevumi	45 345	45 345	12 664	23 474
2.1.	Pamatkapitāla veidošana	45 345	45 345	12 664	23 474

I Valsts pamatfunkciju īstenošana

I.	RESURSI IZDEVUMU SEGŠANAI	2 045 539	1 969 711	1 345 445	1 141 731
7.0	Dotācija no vispārējiem ieņēmumiem	2 045 539	1 969 711	1 345 445	1 141 731
21.7.1.0.	Vispārējā kārtībā sadalāmā dotācija no vispārējiem ieņēmumiem	2 045 539	1 969 711	1 345 445	1 141 731
II.	IZDEVUMI	2 045 539	1 969 711	1 345 445	1 141 731
1.0.	Uzturēšanas izdevumi	2 000 194	1 924 366	1 332 781	1 118 257
1.1.	Kārtējie izdevumi	2 000 194	1 924 366	1 332 781	1 118 257
1000	Atlīdzība	1 228 010	1 152 182	919 941	861 231
2000	Preces un pakalpojumi	772 184	772 184	412 840	257 026
2.0.	Kapitālie izdevumi	45 345	45 345	12 664	23 474
2.1.	Pamatkapitāla veidošana	45 345	45 345	12 664	23 474

II ES politiku instrumentu un pārējās ārvalstu finanšu palīdzības līdzfinansēto projektu un pasākumu īstenošana

I.	RESURSI IZDEVUMU SEGŠANAI	5 551	5 551	0	0
5.0	Transferti	5 551	5 551	0	0
18.0.0.0.	Valsts budžeta transferti	5 551	5 551	0	0
18.1.0.0.	Valsts pamatbudžeta savstarpējie transferti	5 551	5 551	0	0
18.1.3.0.	Valsts pamatbudžeta iestāžu saņemtie transferti no valsts pamatbudžeta	5 551	5 551	0	0
18.1.3.2.	Valsts pamatbudžeta iestāžu saņemtie transferti no ārvalstu finanšu palīdzības līdzekļiem	5 551	5 551	0	0
II.	IZDEVUMI	5 551	5 551	0	0
1.0.	Uzturēšanas izdevumi	5 551	5 551	0	0
1.1.	Kārtējie izdevumi	5 551	5 551	0	0
2000	Preces un pakalpojumi	5 551	5 551	0	0
1.1.	Kārtējie izdevumi	5 551	5 551	0	0
2000	Preces un pakalpojumi	5 551	5 551	0	0

(euro)

Klasifikācijas kods	Posteņa nosaukums	Likums/plāns gadam		Budžeta izpilde	
		apstiprināts	ar izmaiņām	pārskata periodā	iepriekšējā pārskata periodā
A	B	1	2	3	4

28 Augstākā tiesa

I.	RESURSI IZDEVUMU SEGŠANAI	6 749 474	6 899 670	6 361 055	5 862 599
3.0	Maksas pakalpojumi un citi pašu ieņēmumi	1 000	1 000	613	1 336
5.0	Transferti	0	150 196	150 196	0
18.0.0.0.	Valsts budžeta transferti	0	150 196	150 196	0
18.1.0.0.	Valsts pamatbudžeta savstarpējie transferti	0	150 196	150 196	0
18.1.3.0.	Valsts pamatbudžeta iestāžu saņemtie transferti no valsts pamatbudžeta	0	150 196	150 196	0
18.1.3.1.	Valsts pamatbudžeta iestāžu saņemtie transferti no valsts pamatbudžeta dotācijas no vispārējiem ieņēmumiem	0	150 196	150 196	0
7.0	Dotācija no vispārējiem ieņēmumiem	6 748 474	6 748 474	6 210 246	5 861 263
21.7.1.0.	Vispārējā kārtībā sadalāmā dotācija no vispārējiem ieņēmumiem	6 748 474	6 748 474	6 210 246	5 861 263
II.	IZDEVUMI	6 749 474	6 899 670	6 360 902	5 864 716
1.0.	Uzturēšanas izdevumi	6 670 691	6 820 887	6 284 116	5 697 912
1.1.	Kārtējie izdevumi	6 661 391	6 811 587	6 274 816	5 686 416
1000	Atlīdzība	6 211 261	6 361 457	5 920 966	5 305 605
2000	Preces un pakalpojumi	450 130	450 130	353 850	380 811
1.4.	Kārtējie maksājumi Eiropas Savienības budžetā un starptautiskā sadarbība	9 300	9 300	9 300	9 300
7700	Starptautiskā sadarbība	9 300	9 300	9 300	9 300
1.5.	Transferti viena budžeta veida ietvaros un uzturēšanas izdevumu transferti starp budžeta veidiem	0	0	0	2 196
7100	Valsts budžeta transferti un uzturēšanas izdevumu transferti	0	0	0	2 196
7130	Valsts budžeta transferti no valsts pamatbudžeta uz valsts pamatbudžetu	0	0	0	2 196
2.0.	Kapitālie izdevumi	78 783	78 783	76 786	166 804
2.1.	Pamatkapitāla veidošana	78 783	78 783	76 786	166 804
III.	FINANSIĀLĀ BILANCE	0	0	153	-2 117
IV.	FINANSĒŠANA	0	0	-153	2 117
F20010000	Naudas līdzekļi un noguldījumi (bilances aktīvā)	0	0	-153	2 117
NL MP	Maksas pakalpojumu un citu pašu ieņēmumu naudas līdzekļu atlikumu izmaiņas (palielinājums (-) vai samazinājums (+))	0	0	-153	-1 334
NL AFP	Ārvalstu finanšu palīdzības naudas līdzekļu atlikumu izmaiņas (palielinājums (-) vai samazinājums (+))	0	0	0	3 451

I Valsts pamatfunkciju īstenošana

I.	RESURSI IZDEVUMU SEGŠANAI	6 749 474	6 899 670	6 361 055	5 862 599
3.0	Maksas pakalpojumi un citi pašu ieņēmumi	1 000	1 000	613	1 336
5.0	Transferti	0	150 196	150 196	0
18.0.0.0.	Valsts budžeta transferti	0	150 196	150 196	0
18.1.0.0.	Valsts pamatbudžeta savstarpējie transferti	0	150 196	150 196	0
18.1.3.0.	Valsts pamatbudžeta iestāžu saņemtie transferti no valsts pamatbudžeta	0	150 196	150 196	0
18.1.3.1.	Valsts pamatbudžeta iestāžu saņemtie transferti no valsts pamatbudžeta dotācijas no vispārējiem ieņēmumiem	0	150 196	150 196	0
7.0	Dotācija no vispārējiem ieņēmumiem	6 748 474	6 748 474	6 210 246	5 861 263
21.7.1.0.	Vispārējā kārtībā sadalāmā dotācija no vispārējiem ieņēmumiem	6 748 474	6 748 474	6 210 246	5 861 263
II.	IZDEVUMI	6 749 474	6 899 670	6 360 902	5 861 265
1.0.	Uzturēšanas izdevumi	6 670 691	6 820 887	6 284 116	5 694 461
1.1.	Kārtējie izdevumi	6 661 391	6 811 587	6 274 816	5 685 161
1000	Atlīdzība	6 211 261	6 361 457	5 920 966	5 305 605
2000	Preces un pakalpojumi	450 130	450 130	353 850	379 556
1.4.	Kārtējie maksājumi Eiropas Savienības budžetā un starptautiskā sadarbība	9 300	9 300	9 300	9 300
7700	Starptautiskā sadarbība	9 300	9 300	9 300	9 300
2.0.	Kapitālie izdevumi	78 783	78 783	76 786	166 804
2.1.	Pamatkapitāla veidošana	78 783	78 783	76 786	166 804
III.	FINANSIĀLĀ BILANCE	0	0	153	1 334
IV.	FINANSĒŠANA	0	0	-153	-1 334
F20010000	Naudas līdzekļi un noguldījumi (bilances aktīvā)	0	0	-153	-1 334
NL MP	Maksas pakalpojumu un citu pašu ieņēmumu naudas līdzekļu atlikumu izmaiņas (palielinājums (-) vai samazinājums (+))	0	0	-153	-1 334

II ES politiku instrumentu un pārējās ārvalstu finanšu palīdzības līdzfinansēto projektu un pasākumu īstenošana

II.	IZDEVUMI	0	0	0	3 451
1.0.	Uzturēšanas izdevumi	0	0	0	3 451
1.1.	Kārtējie izdevumi	0	0	0	1 255
2000	Preces un pakalpojumi	0	0	0	1 255
1.5.	Transferti viena budžeta veida ietvaros un uzturēšanas izdevumu transferti starp budžeta veidiem	0	0	0	2 196
7100	Valsts budžeta transferti un uzturēšanas izdevumu transferti	0	0	0	2 196
7130	Valsts budžeta transferti no valsts pamatbudžeta uz valsts pamatbudžetu	0	0	0	2 196

(euro)

Klasifikācijas kods	Posteņa nosaukums	Likums/plāns gadam		Budžeta izpilde	
		apstiprināts	ar izmaiņām	pārskata periodā	iepriekšējā pārskata periodā
A	B	1	2	3	4
III.	FINANSIĀLĀ BILANCE	0	0	0	-3 451
IV.	FINANSĒŠANA	0	0	0	3 451
F20010000	Naudas līdzekļi un noguldījumi (bilances aktīvā)	0	0	0	3 451
NL AFP	Ārvalstu finanšu palīdzības naudas līdzekļu atlikumu izmaiņas (palielinājums (-) vai samazinājums (+))	0	0	0	3 451

(euro)

Klasifikācijas kods	Posteņa nosaukums	Likums/plāns gadam		Budžeta izpilde	
		apstiprināts	ar izmaiņām	pārskata periodā	iepriekšējā pārskata periodā
A	B	1	2	3	4
29 Veselības ministrija					
I.	RESURSI IZDEVUMU SEGŠANAI	1 446 096 285	2 121 899 021	2 108 698 546	1 320 434 681
3.0	Maksas pakalpojumi un citi pašu ieņēmumi	15 086 477	26 844 613	26 826 162	22 581 169
4.2	Ārvalstu finanšu palīdzība iestādes ieņēmumos	72 760	1 419 290	1 155 494	196 786
21.1.0.0.	Iestādes ieņēmumi no ārvalstu finanšu palīdzības	72 760	1 342 799	1 155 494	196 786
21.2.0.0.	Ārvalstu finanšu palīdzība atmaksām valsts pamatbudžetam	0	76 491	0	0
5.0	Transferti	113 971	542 512	512 460	924 705
17.0.0.0.	No valsts budžeta daļēji finansētu atvasinātu publisku personu un budžeta nefinansētu iestāžu transferti	80 107	94 644	78 004	270 919
17.1.0.0.	Valsts budžeta iestāžu saņemtie transferti no valsts budžeta daļēji finansētām atvasinātām publiskām personām un no budžeta nefinansētām iestādēm	80 107	94 644	78 004	270 919
17.1.1.0.	Valsts budžeta iestāžu saņemtie transferti no savas ministrijas, centrālās valsts iestādes padotībā esošām no valsts budžeta daļēji finansētām atvasinātām publiskām personām un budžeta nefinansētām iestādēm	0	14 000	13 660	106 415
17.1.3.0.	Valsts budžeta iestāžu saņemtā atmaksa no savas ministrijas, centrālās valsts iestādes padotībā esošām no valsts budžeta daļēji finansētām atvasinātām publiskām personām un budžeta nefinansētām iestādēm par Eiropas Savienības politiku instrumentu un pārējās ārvalstu finanšu palīdzības līdzfinansēto projektu (pasākumu) īstenošanai piešķirtajiem līdzekļiem	80 107	80 644	64 344	164 504
18.0.0.0.	Valsts budžeta transferti	33 864	447 868	434 456	653 786
18.1.0.0.	Valsts pamatbudžeta savstarpējie transferti	33 864	445 768	432 356	649 658
18.1.3.0.	Valsts pamatbudžeta iestāžu saņemtie transferti no valsts pamatbudžeta	33 864	445 768	432 356	649 658
18.1.3.1.	Valsts pamatbudžeta iestāžu saņemtie transferti no valsts pamatbudžeta dotācijas no vispārējiem ieņēmumiem	2 500	51 400	51 400	41 500
18.1.3.2.	Valsts pamatbudžeta iestāžu saņemtie transferti no ārvalstu finanšu palīdzības līdzekļiem	31 364	31 364	17 952	289 453
18.1.3.9.	Pārējie valsts pamatbudžetā saņemtie transferti no valsts pamatbudžeta	0	363 004	363 004	318 705
18.4.0.0.	Valsts pamatbudžetā saņemtie transferti no valsts speciālā budžeta	0	2 100	2 100	4 128
7.0	Dotācija no vispārējiem ieņēmumiem	1 430 823 077	2 093 092 606	2 080 204 430	1 296 732 021
21.7.1.0.	Vispārējā kārtībā sadalāmā dotācija no vispārējiem ieņēmumiem	1 430 823 077	2 093 092 606	2 080 204 430	1 296 732 021
II.	IZDEVUMI	1 405 807 422	1 912 264 118	1 897 550 395	1 286 776 958
1.0.	Uzturēšanas izdevumi	1 399 205 671	1 898 679 615	1 887 390 892	1 281 829 857
1.1.	Kārtējie izdevumi	140 944 816	173 263 751	168 798 350	125 704 497
1000	Atlīdzība	110 664 844	138 883 951	138 074 273	94 649 271
2000	Preces un pakalpojumi	30 279 972	34 379 800	30 724 077	31 055 226
1.3.	Subsīdijas, dotācijas un sociālie pabalsti	1 204 940 329	1 657 486 815	1 650 986 466	1 110 827 219
3000	Subsīdijas un dotācijas	1 203 068 943	1 655 613 860	1 649 735 242	1 109 916 582
6000	Sociāla rakstura maksājumi un kompensācijas	1 871 386	1 872 955	1 251 224	910 637
1.4.	Kārtējie maksājumi Eiropas Savienības budžetā un starptautiskā sadarbība	381 341	386 085	384 983	2 025 706
7600	Kārtējie maksājumi Eiropas Savienības budžetā	0	0	0	1 638 064
7700	Starptautiskā sadarbība	381 341	386 085	384 983	387 642
1.5.	Transferti viena budžeta veida ietvaros un uzturēšanas izdevumu transferti starp budžeta veidiem	52 939 185	67 542 964	67 221 093	43 272 435
7100	Valsts budžeta transferti un uzturēšanas izdevumu transferti	63 162	100 046	99 349	83 654
7130	Valsts budžeta transferti no valsts pamatbudžeta uz valsts pamatbudžetu	63 162	100 046	99 349	83 654
7131	Valsts budžeta transferti no valsts pamatbudžeta dotācijas no vispārējiem ieņēmumiem uz valsts pamatbudžetu	63 162	100 046	99 086	0
7132	Valsts budžeta transferti no valsts pamatbudžeta ārvalstu finanšu palīdzības līdzekļiem uz valsts pamatbudžetu	0	0	0	83 654
7139	Pārējie valsts budžeta transferti no valsts pamatbudžeta uz valsts pamatbudžetu	0	0	263	0
7300	Valsts budžeta uzturēšanas izdevumu transferti citiem budžetiem Eiropas Savienības politiku instrumentu un pārējās ārvalstu finanšu palīdzības līdzfinansētajiem projektiem (pasākumiem)	29 371	29 371	20 011	99 006
7350	Valsts budžeta uzturēšanas izdevumu transferti valsts budžeta daļēji finansētām atvasinātām publiskām personām un budžeta nefinansētām iestādēm Eiropas Savienības politiku instrumentu un pārējās ārvalstu finanšu palīdzības līdzfinansētajiem projektiem (pasākumiem)	29 371	29 371	20 011	99 006
7400	Pārējie valsts budžeta uzturēšanas izdevumu transferti citiem budžetiem	52 846 652	67 337 056	67 101 733	43 089 775
7460	Pārējie valsts budžeta uzturēšanas izdevumu transferti pašvaldībām	2 423 272	3 923 655	3 688 332	2 488 230
7470	Pārējie valsts budžeta uzturēšanas izdevumu transferti valsts budžeta daļēji finansētām atvasinātām publiskām personām un budžeta nefinansētām iestādēm	50 423 380	63 413 401	63 413 401	40 601 545
7500	Atmaksa valsts budžetā par veiktajiem izdevumiem	0	76 491	0	0
2.0.	Kapitālie izdevumi	6 601 751	13 584 503	10 159 503	4 947 101
2.1.	Pamatkapitāla veidošana	6 601 751	13 584 503	10 159 503	4 947 101

(euro)

Klasifikācijas kods	Posteņa nosaukums	Likums/plāns gadam		Budžeta izpilde	
		apstiprināts	ar izmaiņām	pārskata periodā	iepriekšējā pārskata periodā
A	B	1	2	3	4
III.	FINANSIĀLĀ BILANCE	40 288 863	209 634 903	211 148 151	33 657 723
IV.	FINANSĒŠANA	-40 288 863	-209 634 903	-211 148 151	-33 657 723
F20010000	Naudas līdzekļi un noguldījumi (bilances aktīvā)	450 000	2 941 386	846 630	55 956
F50010000	Akcijas un cita līdzdalība pašu kapitālā	-40 738 863	-212 576 289	-211 994 781	-33 713 679
NL MP	Maksas pakalpojumu un citu pašu ieņēmumu naudas līdzekļu atlikumu izmaiņas (palielinājums (-) vai samazinājums (+))	450 000	2 841 506	1 193 909	135 709
NL AFP	Ārvalstu finanšu palīdzības naudas līdzekļu atlikumu izmaiņas (palielinājums (-) vai samazinājums (+))	0	99 880	-347 279	-79 753
I Valsts pamatfunkciju īstenošana					
I.	RESURSI IZDEVUMU SEGŠANAI	1 432 722 845	2 102 265 768	2 094 181 309	1 309 300 024
3.0	Maksas pakalpojumi un citi pašu ieņēmumi	15 086 477	24 363 068	24 344 617	22 581 069
5.0	Transferti	0	428 004	427 664	468 248
17.0.0.0.	No valsts budžeta daļēji finansētu atvasinātu publisku personu un budžeta nefinansētu iestāžu transferti	0	14 000	13 660	106 415
17.1.0.0.	Valsts budžeta iestāžu saņemtie transferti no valsts budžeta daļēji finansētām atvasinātām publiskām personām un no budžeta nefinansētām iestādēm	0	14 000	13 660	106 415
17.1.1.0.	Valsts budžeta iestāžu saņemtie transferti no savas ministrijas, centrālās valsts iestādes padotībā esošām no valsts budžeta daļēji finansētām atvasinātām publiskām personām un budžeta nefinansētām iestādēm	0	14 000	13 660	106 415
18.0.0.0.	Valsts budžeta transferti	0	414 004	414 004	361 833
18.1.0.0.	Valsts pamatbudžeta savstarpējie transferti	0	411 904	411 904	357 705
18.1.3.0.	Valsts pamatbudžeta iestāžu saņemtie transferti no valsts pamatbudžeta	0	411 904	411 904	357 705
18.1.3.1.	Valsts pamatbudžeta iestāžu saņemtie transferti no valsts pamatbudžeta dotācijas no vispārējiem ieņēmumiem	0	48 900	48 900	39 000
18.1.3.9.	Pārējie valsts pamatbudžetā saņemtie transferti no valsts pamatbudžeta	0	363 004	363 004	318 705
18.4.0.0.	Valsts pamatbudžetā saņemtie transferti no valsts speciālā budžeta	0	2 100	2 100	4 128
7.0	Dotācija no vispārējiem ieņēmumiem	1 417 636 368	2 077 474 696	2 069 409 028	1 286 250 707
21.7.1.0.	Vispārējā kārtībā sadalāmā dotācija no vispārējiem ieņēmumiem	1 417 636 368	2 077 474 696	2 069 409 028	1 286 250 707
II.	IZDEVUMI	1 392 433 982	1 892 530 985	1 883 380 337	1 275 722 154
1.0.	Uzturēšanas izdevumi	1 386 924 034	1 882 202 211	1 874 334 066	1 272 503 513
1.1.	Kārtējie izdevumi	130 344 219	163 595 259	162 446 517	119 385 795
1000	Atlīdzība	109 410 162	137 119 799	136 836 264	93 306 049
2000	Preces un pakalpojumi	20 934 057	26 475 460	25 610 253	26 079 746
1.3.	Subsīdijas, dotācijas un sociālie pabalsti	1 203 288 660	1 650 783 765	1 644 301 584	1 108 008 629
3000	Subsīdijas un dotācijas	1 201 417 274	1 648 910 810	1 643 050 360	1 107 097 992
6000	Sociāla rakstura maksājumi un kompensācijas	1 871 386	1 872 955	1 251 224	910 637
1.4.	Kārtējie maksājumi Eiropas Savienības budžetā un starptautiskā sadarbība	381 341	386 085	384 983	2 019 314
7600	Kārtējie maksājumi Eiropas Savienības budžetā	0	0	0	1 638 064
7700	Starptautiskā sadarbība	381 341	386 085	384 983	381 250
1.5.	Transferti viena budžeta veida ietvaros un uzturēšanas izdevumu transferti starp budžeta veidiem	52 909 814	67 437 102	67 200 982	43 089 775
7100	Valsts budžeta transferti un uzturēšanas izdevumu transferti	63 162	100 046	99 249	0
7130	Valsts budžeta transferti no valsts pamatbudžeta uz valsts pamatbudžetu	63 162	100 046	99 249	0
7131	Valsts budžeta transferti no valsts pamatbudžeta dotācijas no vispārējiem ieņēmumiem uz valsts pamatbudžetu	63 162	100 046	99 086	0
7139	Pārējie valsts budžeta transferti no valsts pamatbudžeta uz valsts pamatbudžetu	0	0	163	0
7400	Pārējie valsts budžeta uzturēšanas izdevumu transferti citiem budžetiem	52 846 652	67 337 056	67 101 733	43 089 775
7460	Pārējie valsts budžeta uzturēšanas izdevumu transferti pašvaldībām	2 423 272	3 923 655	3 688 332	2 488 230
7470	Pārējie valsts budžeta uzturēšanas izdevumu transferti valsts budžeta daļēji finansētām atvasinātām publiskām personām un budžeta nefinansētām iestādēm	50 423 380	63 413 401	63 413 401	40 601 545
2.0.	Kapitālie izdevumi	5 509 948	10 328 774	9 046 271	3 218 641
2.1.	Pamatkapitāla veidošana	5 509 948	10 328 774	9 046 271	3 218 641
III.	FINANSIĀLĀ BILANCE	40 288 863	209 734 783	210 800 972	33 577 870
IV.	FINANSĒŠANA	-40 288 863	-209 734 783	-210 800 972	-33 577 870
F20010000	Naudas līdzekļi un noguldījumi (bilances aktīvā)	450 000	2 841 506	1 193 809	135 809
F50010000	Akcijas un cita līdzdalība pašu kapitālā	-40 738 863	-212 576 289	-211 994 781	-33 713 679
NL MP	Maksas pakalpojumu un citu pašu ieņēmumu naudas līdzekļu atlikumu izmaiņas (palielinājums (-) vai samazinājums (+))	450 000	2 841 506	1 193 809	135 809
II ES politiku instrumentu un pārējās ārvalstu finanšu palīdzības līdzfinansēto projektu un pasākumu īstenošana					
I.	RESURSI IZDEVUMU SEGŠANAI	13 373 440	19 633 253	14 517 237	11 134 657
3.0	Maksas pakalpojumi un citi pašu ieņēmumi	0	2 481 545	2 481 545	100
4.2	Ārvalstu finanšu palīdzība iestādes ieņēmumos	72 760	1 419 290	1 155 494	196 786
21.1.0.0.	Iestādes ieņēmumi no ārvalstu finanšu palīdzības	72 760	1 342 799	1 155 494	196 786
21.2.0.0.	Ārvalstu finanšu palīdzība atmaksām valsts pamatbudžetam	0	76 491	0	0

(euro)

Klasifikācijas kods	Posteņa nosaukums	Likums/plāns gadam		Budžeta izpilde	
		apstiprināts	ar izmaiņām	pārskata periodā	iepriekšējā pārskata periodā
A	B	1	2	3	4
5.0	Transferti	113 971	114 508	84 796	456 457
17.0.0.0.	No valsts budžeta daļēji finansētu atvasinātu publisku personu un budžeta nefinansētu iestāžu transferti	80 107	80 644	64 344	164 504
17.1.0.0.	Valsts budžeta iestāžu saņemtie transferti no valsts budžeta daļēji finansētām atvasinātām publiskām personām un no budžeta nefinansētām iestādēm	80 107	80 644	64 344	164 504
17.1.3.0.	Valsts budžeta iestāžu saņemtā atmaksa no savas ministrijas, centrālās valsts iestādes padotībā esošām no valsts budžeta daļēji finansētām atvasinātām publiskām personām un budžeta nefinansētām iestādēm par Eiropas Savienības politiku instrumentu un pārējās ārvalstu finanšu palīdzības līdzfinansēto projektu (pasākumu) īstenošanai piešķirtajiem līdzekļiem	80 107	80 644	64 344	164 504
18.0.0.0.	Valsts budžeta transferti	33 864	33 864	20 452	291 953
18.1.0.0.	Valsts pamatbudžeta savstarpējie transferti	33 864	33 864	20 452	291 953
18.1.3.0.	Valsts pamatbudžeta iestāžu saņemtie transferti no valsts pamatbudžeta	33 864	33 864	20 452	291 953
18.1.3.1.	Valsts pamatbudžeta iestāžu saņemtie transferti no valsts pamatbudžeta dotācijas no vispārējiem ieņēmumiem	2 500	2 500	2 500	2 500
18.1.3.2.	Valsts pamatbudžeta iestāžu saņemtie transferti no ārvalstu finanšu palīdzības līdzekļiem	31 364	31 364	17 952	289 453
7.0	Dotācija no vispārējiem ieņēmumiem	13 186 709	15 617 910	10 795 402	10 481 314
21.7.1.0.	Vispārējā kārtībā sadalāmā dotācija no vispārējiem ieņēmumiem	13 186 709	15 617 910	10 795 402	10 481 314
II.	IZDEVUMI	13 373 440	19 733 133	14 170 058	11 054 804
1.0.	Uzturēšanas izdevumi	12 281 637	16 477 404	13 056 826	9 326 344
1.1.	Kārtējie izdevumi	10 600 597	9 668 492	6 351 833	6 318 702
1000	Atbildība	1 254 682	1 764 152	1 238 009	1 343 222
2000	Preces un pakalpojumi	9 345 915	7 904 340	5 113 824	4 975 480
1.3.	Subsīdijas, dotācijas un sociālie pabalsti	1 651 669	6 703 050	6 684 882	2 818 590
3000	Subsīdijas un dotācijas	1 651 669	6 703 050	6 684 882	2 818 590
1.4.	Kārtējie maksājumi Eiropas Savienības budžetā un starptautiskā sadarbība	0	0	0	6 392
7700	Starptautiskā sadarbība	0	0	0	6 392
1.5.	Transferti viena budžeta veida ietvaros un uzturēšanas izdevumu transferti starp budžeta veidiem	29 371	105 862	20 111	182 660
7100	Valsts budžeta transferti un uzturēšanas izdevumu transferti	0	0	100	83 654
7130	Valsts budžeta transferti no valsts pamatbudžeta uz valsts pamatbudžetu	0	0	100	83 654
7132	Valsts budžeta transferti no valsts pamatbudžeta ārvalstu finanšu palīdzības līdzekļiem uz valsts pamatbudžetu	0	0	0	83 654
7139	Pārējie valsts budžeta transferti no valsts pamatbudžeta uz valsts pamatbudžetu	0	0	100	0
7300	Valsts budžeta uzturēšanas izdevumu transferti citiem budžetiem Eiropas Savienības politiku instrumentu un pārējās ārvalstu finanšu palīdzības līdzfinansētajiem projektiem (pasākumiem)	29 371	29 371	20 011	99 006
7350	Valsts budžeta uzturēšanas izdevumu transferti valsts budžeta daļēji finansētām atvasinātām publiskām personām un budžeta nefinansētām iestādēm Eiropas Savienības politiku instrumentu un pārējās ārvalstu finanšu palīdzības līdzfinansētiem projektiem (pasākumiem)	29 371	29 371	20 011	99 006
7500	Atmaksa valsts budžetā par veiktajiem izdevumiem	0	76 491	0	0
2.0.	Kapitālie izdevumi	1 091 803	3 255 729	1 113 232	1 728 460
2.1.	Pamatkapitāla veidošana	1 091 803	3 255 729	1 113 232	1 728 460
III.	FINANSIĀLĀ BILANCE	0	-99 880	347 179	79 853
IV.	FINANSĒŠANA	0	99 880	-347 179	-79 853
F20010000	Naudas līdzekļi un noguldījumi (bilances aktīvā)	0	99 880	-347 179	-79 853
NL MP	Maksas pakalpojumu un citu pašu ieņēmumu naudas līdzekļu atlikumu izmaiņas (palielinājums (-) vai samazinājums (+))	0	0	100	-100
NL AFP	Ārvalstu finanšu palīdzības naudas līdzekļu atlikumu izmaiņas (palielinājums (-) vai samazinājums (+))	0	99 880	-347 279	-79 753

(euro)

Klasifikācijas kods	Posteņa nosaukums	Likums/plāns gadam		Budžeta izpilde	
		apstiprināts	ar izmaiņām	pārskata periodā	iepriekšējā pārskata periodā
A	B	1	2	3	4

30 Satversmes tiesa

I.	RESURSI IZDEVUMU SEGŠANAI	3 608 844	3 620 899	3 026 283	2 535 036
5.0	Transferti	0	12 055	12 055	14 213
18.0.0.0.	Valsts budžeta transferti	0	12 055	12 055	14 213
18.1.0.0.	Valsts pamatbudžeta savstarpējie transferti	0	12 055	12 055	14 213
18.1.3.0.	Valsts pamatbudžeta iestāžu saņemtie transferti no valsts pamatbudžeta	0	12 055	12 055	14 213
18.1.3.1.	Valsts pamatbudžeta iestāžu saņemtie transferti no valsts pamatbudžeta dotācijas no vispārējiem ieņēmumiem	0	12 055	12 055	14 213
7.0	Dotācija no vispārējiem ieņēmumiem	3 608 844	3 608 844	3 014 228	2 520 823
21.7.1.0.	Vispārējā kārtībā sadalāmā dotācija no vispārējiem ieņēmumiem	3 608 844	3 608 844	3 014 228	2 520 823
II.	IZDEVUMI	3 608 844	3 620 899	3 026 283	2 535 036
1.0.	Uzturēšanas izdevumi	3 082 656	3 041 451	2 680 500	2 445 957
1.1.	Kārtējie izdevumi	3 081 656	3 040 451	2 679 500	2 444 957
1000	Atlīdzība	2 265 666	2 277 710	2 161 540	1 952 225
2000	Preces un pakalpojumi	815 990	762 741	517 960	492 732
1.4.	Kārtējie maksājumi Eiropas Savienības budžetā un starptautiskā sadarbība	1 000	1 000	1 000	1 000
7700	Starptautiskā sadarbība	1 000	1 000	1 000	1 000
2.0.	Kapitālie izdevumi	526 188	579 448	345 783	89 079
2.1.	Pamatkapitāla veidošana	526 188	579 448	345 783	89 079

I Valsts pamatfunkciju īstenošana

I.	RESURSI IZDEVUMU SEGŠANAI	3 608 844	3 620 899	3 026 283	2 535 036
5.0	Transferti	0	12 055	12 055	14 213
18.0.0.0.	Valsts budžeta transferti	0	12 055	12 055	14 213
18.1.0.0.	Valsts pamatbudžeta savstarpējie transferti	0	12 055	12 055	14 213
18.1.3.0.	Valsts pamatbudžeta iestāžu saņemtie transferti no valsts pamatbudžeta	0	12 055	12 055	14 213
18.1.3.1.	Valsts pamatbudžeta iestāžu saņemtie transferti no valsts pamatbudžeta dotācijas no vispārējiem ieņēmumiem	0	12 055	12 055	14 213
7.0	Dotācija no vispārējiem ieņēmumiem	3 608 844	3 608 844	3 014 228	2 520 823
21.7.1.0.	Vispārējā kārtībā sadalāmā dotācija no vispārējiem ieņēmumiem	3 608 844	3 608 844	3 014 228	2 520 823
II.	IZDEVUMI	3 608 844	3 620 899	3 026 283	2 535 036
1.0.	Uzturēšanas izdevumi	3 082 656	3 041 451	2 680 500	2 445 957
1.1.	Kārtējie izdevumi	3 081 656	3 040 451	2 679 500	2 444 957
1000	Atlīdzība	2 265 666	2 277 710	2 161 540	1 952 225
2000	Preces un pakalpojumi	815 990	762 741	517 960	492 732
1.4.	Kārtējie maksājumi Eiropas Savienības budžetā un starptautiskā sadarbība	1 000	1 000	1 000	1 000
7700	Starptautiskā sadarbība	1 000	1 000	1 000	1 000
2.0.	Kapitālie izdevumi	526 188	579 448	345 783	89 079
2.1.	Pamatkapitāla veidošana	526 188	579 448	345 783	89 079

(euro)

Klasifikācijas kods	Posteņa nosaukums	Likums/plāns gadam		Budžeta izpilde	
		apstiprināts	ar izmaiņām	pārskata periodā	iepriekšējā pārskata periodā
A	B	1	2	3	4
32 Prokuratūra					
I.	RESURSI IZDEVUMU SEGŠANAI	38 468 455	40 412 385	37 722 753	34 693 296
3.0	Maksas pakalpojumi un citi pašu ieņēmumi	4 578	4 578	2 327	2 059
4.2	Ārvalstu finanšu palīdzība iestādes ieņēmumos	0	133 586	133 586	0
21.1.0.0.	Iestādes ieņēmumi no ārvalstu finanšu palīdzības	0	133 586	133 586	8 108 667 466
5.0	Transferti	2 776	64 026	61 250	156 765
17.0.0.0.	No valsts budžeta daļēji finansētu atvasinātu publisku personu un budžeta nefinansētu iestāžu transferti	0	13 336	13 336	0
17.1.0.0.	Valsts budžeta iestāžu saņemtie transferti no valsts budžeta daļēji finansētām atvasinātām publiskām personām un no budžeta nefinansētām iestādēm	0	13 336	13 336	0
17.1.2.0.	Valsts budžeta iestāžu saņemtie transferti no citas ministrijas, centrālās valsts iestādes padotībā esošām no valsts budžeta daļēji finansētām atvasinātām publiskām personām un budžeta nefinansētām iestādēm	0	13 336	13 336	0
18.0.0.0.	Valsts budžeta transferti	2 776	50 690	47 914	156 765
18.1.0.0.	Valsts pamatbudžeta savstarpējie transferti	2 776	50 690	47 914	156 765
18.1.3.0.	Valsts pamatbudžeta iestāžu saņemtie transferti no valsts pamatbudžeta	2 776	50 690	47 914	156 765
18.1.3.2.	Valsts pamatbudžeta iestāžu saņemtie transferti no ārvalstu finanšu palīdzības līdzekļiem	2 776	2 776	0	0
18.1.3.9.	Pārējie valsts pamatbudžetā saņemtie transferti no valsts pamatbudžeta	0	47 914	47 914	156 765
7.0	Dotācija no vispārējiem ieņēmumiem	38 461 101	40 210 195	37 525 590	34 534 472
21.7.1.0.	Vispārējā kārtībā sadalāmā dotācija no vispārējiem ieņēmumiem	38 461 101	40 210 195	37 525 590	34 534 472
II.	IZDEVUMI	38 468 455	40 496 091	37 648 906	34 650 459
1.0.	Uzturēšanas izdevumi	37 888 883	38 240 717	35 841 226	33 109 090
1.1.	Kārtējie izdevumi	37 888 696	38 238 650	35 839 164	33 108 903
1000	Atlīdzība	32 299 132	32 242 776	30 739 887	29 114 254
2000	Preces un pakalpojumi	5 589 564	5 995 874	5 099 277	3 994 649
1.3.	Subsīdijas, dotācijas un sociālie pabalsti	0	1 880	1 880	0
6000	Sociāla rakstura maksājumi un kompensācijas	0	1 880	1 880	0
1.5.	Transferti viena budžeta veida ietvaros un uzturēšanas izdevumu transferti starp budžeta veidiem	187	187	182	187
7100	Valsts budžeta transferti un uzturēšanas izdevumu transferti	187	187	182	187
7120	Valsts budžeta uzturēšanas izdevumu transferti no valsts pamatbudžeta uz valsts speciālo budžetu	187	187	182	187
2.0.	Kapitālie izdevumi	579 572	2 255 374	1 807 680	1 541 369
2.1.	Pamatkapitāla veidošana	579 572	2 255 374	1 807 680	1 541 369
III.	FINANSIĀLĀ BILANCE	0	-83 706	73 847	42 837
IV.	FINANSĒŠANA	0	83 706	-73 847	-42 837
F20010000	Naudas līdzekļi un noguldījumi (bilances aktīvā)	0	83 706	-73 847	-42 837
NL MP	Maksas pakalpojumu un citu pašu ieņēmumu naudas līdzekļu atlikumu izmaiņas (palielinājums (-) vai samazinājums (+))	0	83 706	35 209	-42 837
NL AFP	Ārvalstu finanšu palīdzības naudas līdzekļu atlikumu izmaiņas (palielinājums (-) vai samazinājums (+))	0	0	-109 056	0

I Valsts pamatfunkciju īstenošana

I.	RESURSI IZDEVUMU SEGŠANAI	38 465 679	39 864 278	37 199 351	34 400 534
3.0	Maksas pakalpojumi un citi pašu ieņēmumi	4 578	4 578	2 327	2 059
5.0	Transferti	0	47 914	47 914	156 765
18.0.0.0.	Valsts budžeta transferti	0	47 914	47 914	156 765
18.1.0.0.	Valsts pamatbudžeta savstarpējie transferti	0	47 914	47 914	156 765
18.1.3.0.	Valsts pamatbudžeta iestāžu saņemtie transferti no valsts pamatbudžeta	0	47 914	47 914	156 765
18.1.3.9.	Pārējie valsts pamatbudžetā saņemtie transferti no valsts pamatbudžeta	0	47 914	47 914	156 765
7.0	Dotācija no vispārējiem ieņēmumiem	38 461 101	39 811 786	37 149 110	34 241 710
21.7.1.0.	Vispārējā kārtībā sadalāmā dotācija no vispārējiem ieņēmumiem	38 461 101	39 811 786	37 149 110	34 241 710
II.	IZDEVUMI	38 465 679	39 947 984	37 234 560	34 357 697
1.0.	Uzturēšanas izdevumi	37 886 107	38 045 983	35 779 321	33 087 447
1.1.	Kārtējie izdevumi	37 885 920	38 043 916	35 777 259	33 087 260
1000	Atlīdzība	32 299 132	32 161 641	30 691 361	29 097 572
2000	Preces un pakalpojumi	5 586 788	5 882 275	5 085 898	3 989 688
1.3.	Subsīdijas, dotācijas un sociālie pabalsti	0	1 880	1 880	0
6000	Sociāla rakstura maksājumi un kompensācijas	0	1 880	1 880	0
1.5.	Transferti viena budžeta veida ietvaros un uzturēšanas izdevumu transferti starp budžeta veidiem	187	187	182	187
7100	Valsts budžeta transferti un uzturēšanas izdevumu transferti	187	187	182	187
7120	Valsts budžeta uzturēšanas izdevumu transferti no valsts pamatbudžeta uz valsts speciālo budžetu	187	187	182	187
2.0.	Kapitālie izdevumi	579 572	1 902 001	1 455 239	1 270 250
2.1.	Pamatkapitāla veidošana	579 572	1 902 001	1 455 239	1 270 250
III.	FINANSIĀLĀ BILANCE	0	-83 706	-35 209	42 837

(euro)

Klasifikācijas kods	Posteņa nosaukums	Likums/plāns gadam		Budžeta izpilde	
		apstiprināts	ar izmaiņām	pārskata periodā	iepriekšējā pārskata periodā
A	B	1	2	3	4
IV.	FINANSĒŠANA	0	83 706	35 209	-42 837
F20010000	Naudas līdzekļi un noguldījumi (bilances aktīvā)	0	83 706	35 209	-42 837
NL MP	Maksas pakalpojumu un citu pašu ieņēmumu naudas līdzekļu atlikumu izmaiņas (palielinājums (-) vai samazinājums (+))	0	83 706	35 209	-42 837
II ES politiku instrumentu un pārējās ārvalstu finanšu palīdzības līdzfinansēto projektu un pasākumu īstenošana					
I.	RESURSI IZDEVUMU SEGŠANAI	2 776	548 107	523 402	292 762
4.2	Ārvalstu finanšu palīdzība iestādes ieņēmumos	0	133 586	133 586	0
21.1.0.0.	Iestādes ieņēmumi no ārvalstu finanšu palīdzības	0	133 586	133 586	0
5.0	Transferti	2 776	16 112	13 336	0
17.0.0.0.	No valsts budžeta daļēji finansētu atvasinātu publisku personu un budžeta nefinansētu iestāžu transferti	0	13 336	13 336	0
17.1.0.0.	Valsts budžeta iestāžu saņemtie transferti no valsts budžeta daļēji finansētām atvasinātām publiskām personām un no budžeta nefinansētām iestādēm	0	13 336	13 336	0
17.1.2.0.	Valsts budžeta iestāžu saņemtie transferti no citas ministrijas, centrālās valsts iestādes padotībā esošām no valsts budžeta daļēji finansētām atvasinātām publiskām personām un no budžeta nefinansētām iestādēm	0	13 336	13 336	0
18.0.0.0.	Valsts budžeta transferti	2 776	2 776	0	0
18.1.0.0.	Valsts pamatbudžeta savstarpējie transferti	2 776	2 776	0	0
18.1.3.0.	Valsts pamatbudžeta iestāžu saņemtie transferti no valsts pamatbudžeta	2 776	2 776	0	0
18.1.3.2.	Valsts pamatbudžeta iestāžu saņemtie transferti no ārvalstu finanšu palīdzības līdzekļiem	2 776	2 776	0	0
7.0	Dotācija no vispārējiem ieņēmumiem	0	398 409	376 480	292 762
21.7.1.0.	Vispārējā kārtībā sadalāmā dotācija no vispārējiem ieņēmumiem	0	398 409	376 480	292 762
II.	IZDEVUMI	2 776	548 107	414 346	292 762
1.0.	Uzturēšanas izdevumi	2 776	194 734	61 905	21 643
1.1.	Kārtējie izdevumi	2 776	194 734	61 905	21 643
1000	Atlīdzība	0	81 135	48 526	16 682
2000	Preces un pakalpojumi	2 776	113 599	13 379	4 961
2.0.	Kapitālie izdevumi	0	353 373	352 441	271 119
2.1.	Pamatkapitāla veidošana	0	353 373	352 441	271 119
III.	FINANSIĀLĀ BILANCE	0	0	109 056	0
IV.	FINANSĒŠANA	0	0	-109 056	0
F20010000	Naudas līdzekļi un noguldījumi (bilances aktīvā)	0	0	-109 056	0
NL AFP	Ārvalstu finanšu palīdzības naudas līdzekļu atlikumu izmaiņas (palielinājums (-) vai samazinājums (+))	0	0	-109 056	0

(euro)

Klasifikācijas kods	Posteņa nosaukums	Likums/plāns gadam		Budžeta izpilde	
		apstiprināts	ar izmaiņām	pārskata periodā	iepriekšējā pārskata periodā
A	B	1	2	3	4

35 Centrālā vēlēšanu komisija

I.	RESURSI IZDEVUMU SEGŠANAI	1 820 194	2 190 232	2 167 062	2 172 302
5.0	Transferti	0	0	0	30 075
19.0.0.0.	Pašvaldību budžetu transferti	0	0	0	30 075
19.5.0.0.	Valsts budžeta iestāžu saņemtie transferti no pašvaldībām	0	0	0	30 075
19.5.5.0.	Valsts budžeta iestāžu saņemtie transferti (izņemot atmaksas) no pašvaldībām	0	0	0	30 075
7.0	Dotācija no vispārējiem ieņēmumiem	1 820 194	2 190 232	2 167 062	2 142 227
21.7.1.0.	Vispārējā kārtībā sadalāmā dotācija no vispārējiem ieņēmumiem	1 820 194	2 190 232	2 167 062	2 142 227
II.	IZDEVUMI	1 820 194	2 190 232	2 167 062	2 172 302
1.0.	Uzturēšanas izdevumi	1 455 202	1 819 240	1 796 134	1 621 837
1.1.	Kārtējie izdevumi	1 453 102	1 817 140	1 794 034	1 187 253
1000	Atlīdzība	541 859	574 285	551 978	513 967
2000	Preces un pakalpojumi	911 243	1 242 855	1 242 056	673 286
1.3.	Subsīdijas, dotācijas un sociālie pabalsti	0	0	0	90
6000	Sociāla rakstura maksājumi un kompensācijas	0	0	0	90
1.4.	Kārtējie maksājumi Eiropas Savienības budžetā un starptautiskā sadarbībā	2 100	2 100	2 100	1 800
7700	Starptautiskā sadarbība	2 100	2 100	2 100	1 800
1.5.	Transferti viena budžeta veida ietvaros un uzturēšanas izdevumu transferti starp budžeta veidiem	0	0	0	432 694
7400	Pārējie valsts budžeta uzturēšanas izdevumu transferti citiem budžetiem	0	0	0	432 694
7460	Pārējie valsts budžeta uzturēšanas izdevumu transferti pašvaldībām	0	0	0	432 694
2.0.	Kapitālie izdevumi	364 992	370 992	370 928	550 465
2.1.	Pamatkapitāla veidošana	364 992	370 992	370 928	550 465

I Valsts pamatfunkciju īstenošana

I.	RESURSI IZDEVUMU SEGŠANAI	1 820 194	2 190 232	2 167 062	2 172 302
5.0	Transferti	0	0	0	30 075
19.0.0.0.	Pašvaldību budžetu transferti	0	0	0	30 075
19.5.0.0.	Valsts budžeta iestāžu saņemtie transferti no pašvaldībām	0	0	0	30 075
19.5.5.0.	Valsts budžeta iestāžu saņemtie transferti (izņemot atmaksas) no pašvaldībām	0	0	0	30 075
7.0	Dotācija no vispārējiem ieņēmumiem	1 820 194	2 190 232	2 167 062	2 142 227
21.7.1.0.	Vispārējā kārtībā sadalāmā dotācija no vispārējiem ieņēmumiem	1 820 194	2 190 232	2 167 062	2 142 227
II.	IZDEVUMI	1 820 194	2 190 232	2 167 062	2 172 302
1.0.	Uzturēšanas izdevumi	1 455 202	1 819 240	1 796 134	1 621 837
1.1.	Kārtējie izdevumi	1 453 102	1 817 140	1 794 034	1 187 253
1000	Atlīdzība	541 859	574 285	551 978	513 967
2000	Preces un pakalpojumi	911 243	1 242 855	1 242 056	673 286
1.3.	Subsīdijas, dotācijas un sociālie pabalsti	0	0	0	90
6000	Sociāla rakstura maksājumi un kompensācijas	0	0	0	90
1.4.	Kārtējie maksājumi Eiropas Savienības budžetā un starptautiskā sadarbībā	2 100	2 100	2 100	1 800
7700	Starptautiskā sadarbība	2 100	2 100	2 100	1 800
1.5.	Transferti viena budžeta veida ietvaros un uzturēšanas izdevumu transferti starp budžeta veidiem	0	0	0	432 694
7400	Pārējie valsts budžeta uzturēšanas izdevumu transferti citiem budžetiem	0	0	0	432 694
7460	Pārējie valsts budžeta uzturēšanas izdevumu transferti pašvaldībām	0	0	0	432 694
2.0.	Kapitālie izdevumi	364 992	370 992	370 928	550 465
2.1.	Pamatkapitāla veidošana	364 992	370 992	370 928	550 465

(euro)

Klasifikācijas kods	Posteņa nosaukums	Likums/plāns gadam		Budžeta izpilde	
		apstiprināts	ar izmaiņām	pārskata periodā	iepriekšējā pārskata periodā
A	B	1	2	3	4

37 Centrālā zemes komisija

I.	RESURSI IZDEVUMU SEGŠANAI	81 355	81 355	80 741	107 104
7.0	Dotācija no vispārējiem ieņēmumiem	81 355	81 355	80 741	107 104
21.7.1.0.	Vispārējā kārtībā sadalāmā dotācija no vispārējiem ieņēmumiem	81 355	81 355	80 741	107 104
II.	IZDEVUMI	81 355	81 355	80 741	107 104
1.0.	Uzturēšanas izdevumi	81 355	81 355	80 741	107 104
1.1.	Kārtējie izdevumi	81 355	81 355	80 741	107 104
1000	Atlīdzība	73 528	73 528	73 030	90 857
2000	Preces un pakalpojumi	7 827	7 827	7 711	16 247

I Valsts pamatfunkciju īstenošana

I.	RESURSI IZDEVUMU SEGŠANAI	81 355	81 355	80 741	107 104
7.0	Dotācija no vispārējiem ieņēmumiem	81 355	81 355	80 741	107 104
21.7.1.0.	Vispārējā kārtībā sadalāmā dotācija no vispārējiem ieņēmumiem	81 355	81 355	80 741	107 104
II.	IZDEVUMI	81 355	81 355	80 741	107 104
1.0.	Uzturēšanas izdevumi	81 355	81 355	80 741	107 104
1.1.	Kārtējie izdevumi	81 355	81 355	80 741	107 104
1000	Atlīdzība	73 528	73 528	73 030	90 857
2000	Preces un pakalpojumi	7 827	7 827	7 711	16 247

(euro)

Klasifikācijas kods	Posteņa nosaukums	Likums/plāns gadam		Budžeta izpilde	
		apstiprināts	ar izmaiņām	pārskata periodā	iepriekšējā pārskata periodā
A	B	1	2	3	4
47 Radio un televīzija					
I.	RESURSI IZDEVUMU SEGŠANAI	39 874 332	40 880 334	40 266 710	33 288 007
3.0	Maksas pakalpojumi un citi pašu ieņēmumi	5 726	5 726	16 005	11 737
5.0	Transferti	1 000	810 483	792 131	6 790
18.0.0.0.	Valsts budžeta transferti	1 000	810 483	792 131	6 790
18.1.0.0.	Valsts pamatbudžeta savstarpējie transferti	1 000	810 483	792 131	6 790
18.1.3.0.	Valsts pamatbudžeta iestāžu saņemtie transferti no valsts pamatbudžeta	1 000	810 483	792 131	6 790
18.1.3.1.	Valsts pamatbudžeta iestāžu saņemtie transferti no valsts pamatbudžeta dotācijas no vispārējiem ieņēmumiem	1 000	810 483	792 131	6 790
7.0	Dotācija no vispārējiem ieņēmumiem	39 867 606	40 064 125	39 458 574	33 269 480
21.7.1.0.	Vispārējā kārtībā sadalāmā dotācija no vispārējiem ieņēmumiem	39 867 606	40 064 125	39 458 574	33 269 480
II.	IZDEVUMI	39 874 332	40 887 777	40 262 442	33 280 564
1.0.	Uzturēšanas izdevumi	39 869 909	40 849 411	40 225 048	33 239 141
1.1.	Kārtējie izdevumi	2 761 985	3 064 071	2 912 076	2 495 888
1000	Atlīdzība	658 155	836 855	752 647	569 836
2000	Preces un pakalpojumi	2 103 830	2 227 216	2 159 429	1 926 052
1.3.	Subsīdijas, dotācijas un sociālie pabalsti	37 104 324	37 781 740	37 309 372	30 739 653
3000	Subsīdijas un dotācijas	37 104 324	37 773 290	37 300 922	30 739 653
6000	Sociāla rakstura maksājumi un kompensācijas	0	8 450	8 450	0
1.4.	Kārtējie maksājumi Eiropas Savienības budžetā un starptautiskā sadarbība	3 600	3 600	3 600	3 600
7700	Starptautiskā sadarbība	3 600	3 600	3 600	3 600
2.0.	Kapitālie izdevumi	4 423	38 366	37 394	41 423
2.1.	Pamatkapitāla veidošana	4 423	38 366	37 394	41 423
III.	FINANSIĀLĀ BILANCE	0	-7 443	4 268	7 443
IV.	FINANSĒŠANA	0	7 443	-4 268	-7 443
F20010000	Naudas līdzekļi un noguldījumi (bilances aktīvā)	0	7 443	-4 268	-7 443
NL MP	Maksas pakalpojumu un citu pašu ieņēmumu naudas līdzekļu atlikumu izmaiņas (palielinājums (-) vai samazinājums (+))	0	7 443	-4 268	-7 443

I Valsts pamatfunkciju īstenošana

I.	RESURSI IZDEVUMU SEGŠANAI	39 874 332	40 880 334	40 266 710	33 288 007
3.0	Maksas pakalpojumi un citi pašu ieņēmumi	5 726	5 726	16 005	11 737
5.0	Transferti	1 000	810 483	792 131	6 790
18.0.0.0.	Valsts budžeta transferti	1 000	810 483	792 131	6 790
18.1.0.0.	Valsts pamatbudžeta savstarpējie transferti	1 000	810 483	792 131	6 790
18.1.3.0.	Valsts pamatbudžeta iestāžu saņemtie transferti no valsts pamatbudžeta	1 000	810 483	792 131	6 790
18.1.3.1.	Valsts pamatbudžeta iestāžu saņemtie transferti no valsts pamatbudžeta dotācijas no vispārējiem ieņēmumiem	1 000	810 483	792 131	6 790
7.0	Dotācija no vispārējiem ieņēmumiem	39 867 606	40 064 125	39 458 574	33 269 480
21.7.1.0.	Vispārējā kārtībā sadalāmā dotācija no vispārējiem ieņēmumiem	39 867 606	40 064 125	39 458 574	33 269 480
II.	IZDEVUMI	39 874 332	40 887 777	40 262 442	33 280 564
1.0.	Uzturēšanas izdevumi	39 869 909	40 849 411	40 225 048	33 239 141
1.1.	Kārtējie izdevumi	2 761 985	3 064 071	2 912 076	2 495 888
1000	Atlīdzība	658 155	836 855	752 647	569 836
2000	Preces un pakalpojumi	2 103 830	2 227 216	2 159 429	1 926 052
1.3.	Subsīdijas, dotācijas un sociālie pabalsti	37 104 324	37 781 740	37 309 372	30 739 653
3000	Subsīdijas un dotācijas	37 104 324	37 773 290	37 300 922	30 739 653
6000	Sociāla rakstura maksājumi un kompensācijas	0	8 450	8 450	0
1.4.	Kārtējie maksājumi Eiropas Savienības budžetā un starptautiskā sadarbība	3 600	3 600	3 600	3 600
7700	Starptautiskā sadarbība	3 600	3 600	3 600	3 600
2.0.	Kapitālie izdevumi	4 423	38 366	37 394	41 423
2.1.	Pamatkapitāla veidošana	4 423	38 366	37 394	41 423
III.	FINANSIĀLĀ BILANCE	0	-7 443	4 268	7 443
IV.	FINANSĒŠANA	0	7 443	-4 268	-7 443
F20010000	Naudas līdzekļi un noguldījumi (bilances aktīvā)	0	7 443	-4 268	-7 443
NL MP	Maksas pakalpojumu un citu pašu ieņēmumu naudas līdzekļu atlikumu izmaiņas (palielinājums (-) vai samazinājums (+))	0	7 443	-4 268	-7 443

(euro)

Klasifikācijas kods	Posteņa nosaukums	Likums/plāns gadam		Budžeta izpilde	
		apstiprināts	ar izmaiņām	pārskata periodā	iepriekšējā pārskata periodā
A	B	1	2	3	4

62 Mērķdotācijas pašvaldībām

I.	RESURSI IZDEVUMU SEGŠANAI	405 086 146	416 260 557	416 007 115	388 179 117
7.0	Dotācija no vispārējiem ieņēmumiem	405 086 146	416 260 557	416 007 115	388 179 117
21.7.1.0.	Vispārējā kārtībā sadalāmā dotācija no vispārējiem ieņēmumiem	405 086 146	416 260 557	416 007 115	388 179 117
II.	IZDEVUMI	405 086 146	416 260 557	416 007 115	388 179 117
1.0.	Uzturēšanas izdevumi	405 086 146	416 260 557	416 007 115	388 179 117
1.5.	Transferti viena budžeta veida ietvaros un uzturēšanas izdevumu transferti starp budžeta veidiem	405 086 146	416 260 557	416 007 115	388 179 117
7400	Pārējie valsts budžeta uzturēšanas izdevumu transferti citiem budžetiem	405 086 146	416 260 557	416 007 115	388 179 117
7460	Pārējie valsts budžeta uzturēšanas izdevumu transferti pašvaldībām	405 086 146	416 260 557	416 007 115	388 179 117

I Valsts pamatfunkciju īstenošana

I.	RESURSI IZDEVUMU SEGŠANAI	405 086 146	416 260 557	416 007 115	388 179 117
7.0	Dotācija no vispārējiem ieņēmumiem	405 086 146	416 260 557	416 007 115	388 179 117
21.7.1.0.	Vispārējā kārtībā sadalāmā dotācija no vispārējiem ieņēmumiem	405 086 146	416 260 557	416 007 115	388 179 117
II.	IZDEVUMI	405 086 146	416 260 557	416 007 115	388 179 117
1.0.	Uzturēšanas izdevumi	405 086 146	416 260 557	416 007 115	388 179 117
1.5.	Transferti viena budžeta veida ietvaros un uzturēšanas izdevumu transferti starp budžeta veidiem	405 086 146	416 260 557	416 007 115	388 179 117
7400	Pārējie valsts budžeta uzturēšanas izdevumu transferti citiem budžetiem	405 086 146	416 260 557	416 007 115	388 179 117
7460	Pārējie valsts budžeta uzturēšanas izdevumu transferti pašvaldībām	405 086 146	416 260 557	416 007 115	388 179 117

(euro)

Klasifikācijas kods	Posteņa nosaukums	Likums/plāns gadam		Budžeta izpilde	
		apstiprināts	ar izmaiņām	pārskata periodā	iepriekšējā pārskata periodā
A	B	1	2	3	4

64 Dotācija pašvaldībām

I.	RESURSI IZDEVUMU SEGŠANAI	199 345 789	204 345 789	204 255 807	184 476 184
7.0	Dotācija no vispārējiem ieņēmumiem	199 345 789	204 345 789	204 255 807	184 476 184
21.7.1.0.	Vispārējā kārtībā sadalāmā dotācija no vispārējiem ieņēmumiem	199 345 789	204 345 789	204 255 807	184 476 184
II.	IZDEVUMI	199 345 789	204 345 789	204 255 807	184 476 184
1.0.	Uzturēšanas izdevumi	199 345 789	204 345 789	204 255 807	184 476 184
1.5.	Transferti viena budžeta veida ietvaros un uzturēšanas izdevumu transferti starp budžeta veidiem	199 345 789	204 345 789	204 255 807	184 476 184
7400	Pārējie valsts budžeta uzturēšanas izdevumu transferti citiem budžetiem	199 345 789	204 345 789	204 255 807	184 476 184
7460	Pārējie valsts budžeta uzturēšanas izdevumu transferti pašvaldībām	199 345 789	204 345 789	204 255 807	184 476 184

I Valsts pamatfunkciju īstenošana

I.	RESURSI IZDEVUMU SEGŠANAI	199 345 789	204 345 789	204 255 807	184 476 184
7.0	Dotācija no vispārējiem ieņēmumiem	199 345 789	204 345 789	204 255 807	184 476 184
21.7.1.0.	Vispārējā kārtībā sadalāmā dotācija no vispārējiem ieņēmumiem	199 345 789	204 345 789	204 255 807	184 476 184
II.	IZDEVUMI	199 345 789	204 345 789	204 255 807	184 476 184
1.0.	Uzturēšanas izdevumi	199 345 789	204 345 789	204 255 807	184 476 184
1.5.	Transferti viena budžeta veida ietvaros un uzturēšanas izdevumu transferti starp budžeta veidiem	199 345 789	204 345 789	204 255 807	184 476 184
7400	Pārējie valsts budžeta uzturēšanas izdevumu transferti citiem budžetiem	199 345 789	204 345 789	204 255 807	184 476 184
7460	Pārējie valsts budžeta uzturēšanas izdevumu transferti pašvaldībām	199 345 789	204 345 789	204 255 807	184 476 184

(euro)

Klasifikācijas kods	Posteņa nosaukums	Likums/plāns gadam		Budžeta izpilde	
		apstiprināts	ar izmaiņām	pārskata periodā	iepriekšējā pārskata periodā
A	B	1	2	3	4

74 Gadskārtējā valsts budžeta izpildes procesā pārdalāmais finansējums

I.	RESURSI IZDEVUMU SEGŠANAI	634 118 185	242 263 720	0	0
7.0	Dotācija no vispārējiem ieņēmumiem	634 118 185	242 263 720	0	0
21.7.1.0.	Vispārējā kārtībā sadalāmā dotācija no vispārējiem ieņēmumiem	634 118 185	242 263 720	0	0
II.	IZDEVUMI	634 118 185	242 263 720	0	0
1.0.	Uzturēšanas izdevumi	634 118 185	242 263 720	0	0
1.3.	Subsīdijas, dotācijas un sociālie pabalsti	634 118 185	242 263 720	0	0
3000	Subsīdijas un dotācijas	634 118 185	242 263 720	0	0

I Valsts pamatfunkciju īstenošana

I.	RESURSI IZDEVUMU SEGŠANAI	60 709 946	20 460 547	0	0
7.0	Dotācija no vispārējiem ieņēmumiem	60 709 946	20 460 547	0	0
21.7.1.0.	Vispārējā kārtībā sadalāmā dotācija no vispārējiem ieņēmumiem	60 709 946	20 460 547	0	0
II.	IZDEVUMI	60 709 946	20 460 547	0	0
1.0.	Uzturēšanas izdevumi	60 709 946	20 460 547	0	0
1.3.	Subsīdijas, dotācijas un sociālie pabalsti	60 709 946	20 460 547	0	0
3000	Subsīdijas un dotācijas	60 709 946	20 460 547	0	0

II ES politiku instrumentu un pārējās ārvalstu finanšu palīdzības līdzfinansēto projektu un pasākumu īstenošana

I.	RESURSI IZDEVUMU SEGŠANAI	573 408 239	221 803 173	0	0
7.0	Dotācija no vispārējiem ieņēmumiem	573 408 239	221 803 173	0	0
21.7.1.0.	Vispārējā kārtībā sadalāmā dotācija no vispārējiem ieņēmumiem	573 408 239	221 803 173	0	0
II.	IZDEVUMI	573 408 239	221 803 173	0	0
1.0.	Uzturēšanas izdevumi	573 408 239	221 803 173	0	0
1.3.	Subsīdijas, dotācijas un sociālie pabalsti	573 408 239	221 803 173	0	0
3000	Subsīdijas un dotācijas	573 408 239	221 803 173	0	0

Likuma par valsts budžetu 4. pielikuma "Valsts pamatbudžeta ieņēmumi un izdevumi pa programmām un apakšprogrammām" izpilde

Klasifikācijas kods	Posteņa nosaukums	Likums/plāns gadam			Budžeta izpilde			
		apstiprināts	ar izmaiņām	izmaiņas (2.– 1.)	pārskata periodā	salīdzinot ar		iepriekšējā pārskata periodā
						likuma/plāna gadam apstiprināto (4.– 1.)	likumu/plānu gadam ar izmaiņām (4.– 2.)	
A	B	1	2	3	4	5	6	7
	IEŅĒMUMI KOPĀ	6 688 071 829	6 775 522 619	87 450 790	7 418 639 075	730 567 246	643 116 456	6 442 650 441
I.	Resursi izdevumu segšanai	8 302 637 293	10 674 803 091	2 372 165 798	9 752 769 200	1 450 131 907	-922 033 891	8 108 667 466
3.0	Maksas pakalpojumi un citi pašu ieņēmumi	104 244 698	119 611 132	15 366 434	115 861 671	11 616 973	-3 749 461	106 404 540
4.0	Ārvalstu finanšu palīdzība	70 588 736	137 020 410	66 431 674	100 839 743	30 251 007	-36 180 667	108 493 977
4.2	Ārvalstu finanšu palīdzība iestādēs ieņēmumos	70 588 736	137 020 410	66 431 674	100 839 743	30 251 007	-36 180 667	108 493 977
5.0	Transferti	3 078 618	8 731 300	5 652 682	7 319 730	4 241 112	-1 411 570	5 785 607
17.0.0.0.	No valsts budžeta daļēji finansētu atvasinātu publisku personu un budžeta nefinansētu iestāžu transferti	2 869 964	7 222 772	4 352 808	6 461 383	3 591 419	-761 389	5 257 180
17.1.0.0.	Valsts budžeta iestāžu saņemtie transferti no valsts budžeta daļēji finansētām atvasinātām publiskām personām un no budžeta nefinansētām iestādēm	2 869 964	7 222 772	4 352 808	6 461 383	3 591 419	-761 389	5 257 180
17.1.1.0.	Valsts budžeta iestāžu saņemtie transferti no savas ministrijas, centrālās valsts iestādes padotībā esošām no valsts budžeta daļēji finansētām atvasinātām publiskām personām un budžeta nefinansētām iestādēm	256 100	356 303	100 203	355 963	99 863	-340	336 585
17.1.2.0.	Valsts budžeta iestāžu saņemtie transferti no citas ministrijas, centrālās valsts iestādes padotībā esošām no valsts budžeta daļēji finansētām atvasinātām publiskām personām un budžeta nefinansētām iestādēm	0	471 702	471 702	436 761	436 761	-34 941	154 318
17.1.3.0.	Valsts budžeta iestāžu saņemtie transferti no savas ministrijas, centrālās valsts iestādes padotībā esošām no valsts budžeta daļēji finansētām atvasinātām publiskām personām un budžeta nefinansētām iestādēm par Eiropas Savienības politiku instrumentu un pārējās ārvalstu finanšu palīdzības līdzfinansēto projektu (pasākumu) īstenošanai piešķirtajiem līdzekļiem	2 613 864	6 394 767	3 780 903	5 552 815	2 938 951	-841 952	4 733 418
17.1.4.0.	Valsts budžeta iestāžu saņemtie transferti no citas ministrijas, centrālās valsts iestādes padotībā esošām no valsts budžeta daļēji finansētām atvasinātām publiskām personām un budžeta nefinansētām iestādēm par Eiropas Savienības politiku instrumentu un pārējās ārvalstu finanšu palīdzības līdzfinansēto projektu (pasākumu) īstenošanai piešķirtajiem līdzekļiem	0	0	0	115 844	115 844	115 844	32 859
18.0.0.0.	Valsts budžeta transferti	0	32 360	32 360	18 404	18 404	-13 956	12 930
18.4.0.0.	Valsts pamatbudžeta saņemtie transferti no valsts speciālā budžeta	0	32 360	32 360	18 404	18 404	-13 956	12 930
19.0.0.0.	Pašvaldību budžetu transferti	208 654	1 476 168	1 267 514	839 943	631 289	-636 225	515 497
19.5.0.0.	Valsts budžeta iestāžu saņemtie transferti no pašvaldībām	208 654	1 476 168	1 267 514	839 943	631 289	-636 225	515 497
19.5.5.0.	Valsts budžeta iestāžu saņemtie transferti (izņemot atmaksas) no pašvaldībām	208 654	848 624	639 970	623 110	414 456	-225 514	443 498
19.5.7.0.	Valsts budžeta iestāžu saņemtie transferti no pašvaldībām par Eiropas Savienības politiku instrumentu un pārējās ārvalstu finanšu palīdzības līdzfinansētajos projektos (pasākumos) piešķirtajiem līdzekļiem	0	627 544	627 544	216 833	216 833	-410 711	71 999
7.0	Dotācija no vispārējiem ieņēmumiem	8 124 725 241	10 409 440 249	2 284 715 008	9 528 748 056	1 404 022 815	-880 692 193	7 887 983 342
21.7.0.0.	Dotācija no vispārējiem ieņēmumiem	8 124 725 241	10 409 440 249	2 284 715 008	9 528 748 056	1 404 022 815	-880 692 193	7 887 983 342
21.7.1.0.	Vispārējā kārtībā sadalāmā dotācija no vispārējiem ieņēmumiem	8 124 725 241	10 409 440 249	2 284 715 008	9 528 748 056	1 404 022 815	-880 692 193	7 887 983 342
II.	IZDEVUMI	7 846 049 919	10 004 345 749	2 158 295 830	9 408 779 293	1 562 729 374	-595 566 456	7 667 028 785
1.0.	Uzturēšanas izdevumi	7 224 852 018	9 098 722 652	1 873 870 634	8 601 051 731	1 376 199 713	-497 670 921	6 877 236 854
1.1.	Kārtējie izdevumi	2 130 674 635	2 269 198 596	138 523 961	2 159 088 159	28 413 524	-110 110 437	1 996 587 155
1000	Atlidzība	1 256 473 714	1 334 060 577	77 586 863	1 310 485 424	54 011 710	-23 575 153	1 199 698 653
2000	Preces un pakalpojumi	874 200 921	935 138 019	60 937 098	848 602 735	-25 598 186	-86 535 284	796 888 502
1.2.	Procentu izdevumi	226 408 726	221 827 846	-4 580 880	220 913 326	-5 495 400	-914 520	225 274 406
1.3.	Subsīdijas, dotācijas un sociālie pabalsti	3 174 061 363	4 717 068 832	1 543 007 469	4 368 874 539	1 194 813 176	-348 194 293	3 067 578 400
3000	Subsīdijas un dotācijas	2 705 559 405	3 722 052 663	1 016 493 258	3 408 592 385	703 032 980	-313 460 278	2 533 987 675
6000	Sociāla rakstura maksājumi un kompensācijas	468 501 958	995 016 169	526 514 211	960 282 154	491 780 196	-34 734 015	533 590 725
1.4.	Kārtējie maksājumi Eiropas Savienības budžetā un starptautiskā sadarbība	393 200 249	459 108 733	65 908 484	446 387 452	53 187 203	-12 721 281	360 499 965
7600	Kārtējie maksājumi Eiropas Savienības budžetā	356 279 400	399 686 431	43 407 031	398 421 437	42 142 037	-1 264 994	321 569 120
7700	Starptautiskā sadarbība	36 920 849	59 422 302	22 501 453	47 966 015	11 045 166	-11 456 287	38 930 845
1.5.	Transferti viena budžeta veida ietvaros un uzturēšanas izdevumu transferti starp budžeta veidiem	1 300 507 045	1 431 518 645	131 011 600	1 405 788 255	105 281 210	-25 730 390	1 227 296 928
7100	Valsts budžeta transferti un uzturēšanas izdevumu transferti	253 246 109	317 473 382	64 227 273	317 911 179	64 665 070	437 797	222 349 923
7120	Valsts budžeta uzturēšanas izdevumu transferti no valsts pamatbudžeta uz valsts speciālo budžetu	253 246 109	317 473 382	64 227 273	317 204 747	63 958 638	-268 635	220 711 437
7130	Valsts budžeta transferti no valsts pamatbudžeta uz valsts pamatbudžetu	0	0	0	706 432	706 432	706 432	1 638 486
7300	Valsts budžeta uzturēšanas izdevumu transferti citiem budžetiem Eiropas Savienības politiku instrumentu un pārējās ārvalstu finanšu palīdzības līdzfinansētajiem projektiem (pasākumiem)	79 343 803	124 870 982	45 527 179	104 346 567	25 002 764	-20 524 415	112 801 442
7320	Valsts budžeta uzturēšanas izdevumu transferti pašvaldībām Eiropas Savienības politiku instrumentu un pārējās ārvalstu finanšu palīdzības līdzfinansētajiem projektiem (pasākumiem)	19 689 554	38 372 570	18 683 016	25 835 516	6 145 962	-12 537 054	36 078 069
7350	Valsts budžeta uzturēšanas izdevumu transferti valsts budžeta daļēji finansētām atvasinātām publiskām personām un budžeta nefinansētām iestādēm Eiropas Savienības politiku instrumentu un pārējās ārvalstu finanšu palīdzības līdzfinansētiem projektiem (pasākumiem)	59 654 249	86 498 412	26 844 163	78 511 051	18 856 802	-7 987 361	76 723 373
7400	Pārējie valsts budžeta uzturēšanas izdevumu transferti citiem budžetiem	967 917 133	989 174 281	21 257 148	983 530 509	15 613 376	-5 643 772	891 774 776
7460	Pārējie valsts budžeta uzturēšanas izdevumu transferti pašvaldībām	764 212 694	765 292 598	1 079 904	760 784 511	-3 428 183	-4 508 087	705 093 739

Klasifikācijas kods	Posteņa nosaukums	Likums/plāns gadam			Budžeta izpilde			
		apstiprināts	ar izmaiņām	izmaiņas (2.– 1.)	pārskata periodā	saldzinot ar		iepriekšējā pārskata periodā
						likuma/plāna gadam apstiprināto (4.– 1.)	likumu/plānu gadam ar izmaiņām (4.– 2.)	
A	B	1	2	3	4	5	6	7
7470	Pārējie valsts budžeta uzturēšanas izdevumu transferti valsts budžeta daļēji finansētām atvasinātām publiskām personām un budžeta nefinansētām iestādēm	203 704 439	223 881 683	20 177 244	222 745 998	19 041 559	-1 135 685	186 681 037
7500	Atmaksa valsts budžetā par veiktajiem izdevumiem	0	0	0	0	0	0	370 787
2.0.	Kapitālie izdevumi	621 197 901	905 623 097	284 425 196	807 727 562	186 529 661	-97 895 535	789 791 931
2.1.	Pamatkapitāla veidošana	472 440 115	671 483 203	199 043 088	577 992 047	105 551 932	-93 491 156	564 039 697
2.2.	Kapitālo izdevumu transferti	148 757 786	234 139 894	85 382 108	229 735 515	80 977 729	-4 404 379	225 752 234
9000	Kapitālo izdevumu transferti	148 757 786	234 139 894	85 382 108	229 735 515	80 977 729	-4 404 379	225 752 234
9100	Valsts budžeta kapitālo izdevumu transferti	576 915	529 725	-47 190	529 725	-47 190	0	93 715
9120	Valsts budžeta kapitālo izdevumu transferti no valsts pamatbudžeta uz valsts speciālo budžetu	576 915	529 725	-47 190	529 725	-47 190	0	93 715
9500	Valsts budžeta transferti kapitālajiem izdevumiem citiem budžetiem Eiropas Savienības politiku instrumentu un pārējās ārvalstu finanšu palīdzības līdzfinansētajiem projektiem (pasākumiem)	130 407 535	163 745 661	33 338 126	161 281 065	30 873 530	-2 464 596	202 091 395
9580	Valsts budžeta kapitālo izdevumu transferti pašvaldībām Eiropas Savienības politiku instrumentu un pārējās ārvalstu finanšu palīdzības līdzfinansētajiem projektiem (pasākumiem)	109 522 438	139 089 399	29 566 961	136 720 939	27 198 501	-2 368 460	172 583 613
9590	Valsts budžeta kapitālo izdevumu transferti valsts budžeta daļēji finansētām atvasinātām publiskām personām un budžeta nefinansētām iestādēm Eiropas Savienības politiku instrumentu un pārējās ārvalstu finanšu palīdzības līdzfinansētajiem projektiem (pasākumiem)	20 885 097	24 656 262	3 771 165	24 560 126	3 675 029	-96 136	29 507 782
9700	Pārējie valsts budžeta kapitālo izdevumu transferti citiem budžetiem	17 773 336	69 864 508	52 091 172	67 924 725	50 151 389	-1 939 783	23 567 124
9710	Pārējie valsts budžeta kapitālo izdevumu transferti pašvaldībām	17 579 851	63 743 855	46 164 004	62 264 124	44 684 273	-1 479 731	22 416 161
9720	Pārējie valsts budžeta transferti kapitālajiem izdevumiem valsts budžeta daļēji finansētām atvasinātām publiskām personām un budžeta nefinansētām iestādēm	193 485	6 120 653	5 927 168	5 660 601	5 467 116	-460 052	1 150 963
III.	Finansiālā bilance	-1 157 978 090	-3 228 823 130	-2 070 845 040	-1 990 140 218	-832 162 128	1 238 682 912	-1 224 378 344
IV.	Finansešana	1 157 978 090	3 228 823 130	2 070 845 040	1 990 140 218	832 162 128	-1 238 682 912	1 224 378 344
F20010000	Naudas līdzekļi un noguldījumi (bilances aktīvā)	502 210 345	543 612 350	41 402 005	154 369 216	-347 841 129	-389 243 134	134 496 219
F21010000	Naudas līdzekļi	502 210 345	543 612 350	41 402 005	-15 855	-502 226 200	-543 628 205	-26 285
F22010000	Pieprasījuma noguldījumi (bilances aktīvā)	0	0	0	152 885 071	152 885 071	152 885 071	133 522 504
F29010000	Termiņnoguldījumi (bilances aktīvā)	0	0	0	1 500 000	1 500 000	1 500 000	1 000 000
F40010000	Aizdevumi	-484 457 337	-484 457 337	0	-198 862 121	285 595 216	285 595 216	-172 747 513
F40020000	Aizņēmumi	1 613 013 376	3 897 728 384	2 284 715 008	2 333 106 168	720 092 792	-1 564 622 216	1 664 852 474
F50010000	Akcijas un cita līdzdalība pašu kapitālā	-472 788 294	-728 060 267	-255 271 973	-298 473 045	174 315 249	429 587 222	-402 222 836
	Papildu informācija:			0		0	0	
F20010000	Naudas līdzekļu atlikumu izmaiņas (palielinājums (-) vai samazinājums (+))	0	0	0	154 369 216	154 369 216	154 369 216	134 496 219
NL MP	Maksas pakalpojumu un citu pašu ieņēmumu naudas līdzekļu atlikumu izmaiņas (palielinājums (-) vai samazinājums (+))	9 316 492	19 071 965	9 755 473	-12 936 972	-22 253 464	-32 008 937	-8 154 613
NL AFP	Ārvalstu finanšu palīdzības naudas līdzekļu atlikumu izmaiņas (palielinājums (-) vai samazinājums (+))	8 436 516	40 083 048	31 646 532	-31 485 584	-39 922 100	-71 568 632	-30 096 919
NL AIZ	Naudas līdzekļu aizdevumiem atlikumu izmaiņas (palielinājums (-) vai samazinājums (+))	484 457 337	484 457 337	0	198 791 772	-285 665 565	-285 665 565	172 747 751
SBA	Slēgtie budžeta asinājumi, t.sk.:	x	x	x	638 839 034	x	x	171 192 951

Klasifikācijas kods	Posteņa nosaukums	Likums/plāns gadam			Budžeta izpilde			
		apstiprināts	ar izmaiņām	izmaiņas (2.– 1.)	pārskata periodā	salīdzinot ar		iepriekšējā pārskata periodā
						likumā/plānā gadam apstiprināto (4.– 1.)	likumu/plānu gadam ar izmaiņām (4.– 2.)	
A	B	1	2	3	4	5	6	7
01 Valsts Prezidenta kanceleja								
I.	RESURSI IZDEVUMU SEGŠANAI	5 535 264	5 558 296	23 032	5 241 396	-293 868	-316 900	4 852 884
3.0	Maksas pakalpojumi un citi pašu ieņēmumi	0	9 619	9 619	9 619	0	0	0
7.0	Dotācija no vispārējiem ieņēmumiem	5 535 264	5 548 677	13 413	5 231 777	-303 487	-316 900	4 852 884
21.7.0.0.	Dotācija no vispārējiem ieņēmumiem	5 535 264	5 548 677	13 413	5 231 777	-303 487	-316 900	4 852 884
21.7.1.0.	Vispārējā kārtībā sadalāmā dotācija no vispārējiem ieņēmumiem	5 535 264	5 548 677	13 413	5 231 777	-303 487	-316 900	4 852 884
II.	IZDEVUMI	5 535 264	5 558 296	23 032	5 238 992	-296 272	-319 304	4 852 884
1.0.	Uzturēšanas izdevumi	5 504 482	5 348 451	-156 031	5 030 988	-473 494	-317 463	4 538 453
1.1.	Kārtējie izdevumi	5 256 050	5 089 956	-166 094	4 772 493	-483 557	-317 463	4 295 617
1000	Atlīdzība	2 378 899	2 378 899	0	2 351 570	-27 329	-27 329	2 061 013
2000	Preces un pakalpojumi	2 877 151	2 711 057	-166 094	2 420 923	-456 228	-290 134	2 234 604
1.3.	Subsīdijas, dotācijas un sociālie pabalsti	228 332	238 395	10 063	238 395	10 063	0	228 332
3000	Subsīdijas un dotācijas	24 500	34 563	10 063	34 563	10 063	0	24 500
6000	Sociāla rakstura maksājumi un kompensācijas	203 832	203 832	0	203 832	0	0	203 832
7000	Transferti, uzturēšanas izdevumu transferti, pašu resursu maksājumi, starptautiskā sadarbība	20 100	20 100	0	20 100	0	0	14 504
1.5.	Transferti viena budžeta veida ietvaros un uzturēšanas izdevumu transferti starp budžeta veidiem	20 100	20 100	0	20 100	0	0	14 504
7130	Valsts budžeta transferti no valsts pamatbudžeta uz valsts pamatbudžetu	20 100	20 100	0	20 100	0	0	14 504
7131	Valsts budžeta transferti no valsts pamatbudžeta dotācijas no vispārējiem ieņēmumiem uz valsts pamatbudžetu	20 100	20 100	0	20 100	0	0	14 504
2.0.	Kapitālie izdevumi	30 782	209 845	179 063	208 004	177 222	-1 841	314 431
2.1.	Pamatkapitāla veidošana	30 782	209 845	179 063	208 004	177 222	-1 841	314 431
III.	FINANSIĀLĀ BILANCE	0	0	0	2 404	2 404	2 404	0
IV.	Finansēšana	0	0	0	-2 404	-2 404	-2 404	0
F20010000	Naudas līdzekļi un noguldījumi (bilances aktīvā)	0	0	0	-2 404	0	0	0
F22010000	Pieprasījuma noguldījumi (bilances aktīvā)	0	0	0	-2 404	0	0	0
F20010000	Naudas līdzekļu atlikumu izmaiņas (palielinājums (-) vai samazinājums (+))	0	0	0	-2 404	0	0	0
NL MP	Maksas pakalpojumu un citu pašu ieņēmumu naudas līdzekļu atlikumu izmaiņas (palielinājums (-) vai samazinājums (+))	0	0	0	-2 404	0	0	0
SBA	Slēgtie budžeta asignējumi, t.sk.:	0	0	0	316 900	0	0	795 105
Programma: 04.00.00 – Valsts prezidenta darbības nodrošināšana								
Funkcija: 01.110								
I.	RESURSI IZDEVUMU SEGŠANAI	5 535 264	5 558 296	23 032	5 241 396	-293 868	-316 900	4 852 884
3.0	Maksas pakalpojumi un citi pašu ieņēmumi	0	9 619	9 619	9 619	0	0	0
7.0	Dotācija no vispārējiem ieņēmumiem	5 535 264	5 548 677	13 413	5 231 777	-303 487	-316 900	4 852 884
21.7.0.0.	Dotācija no vispārējiem ieņēmumiem	5 535 264	5 548 677	13 413	5 231 777	-303 487	-316 900	4 852 884
21.7.1.0.	Vispārējā kārtībā sadalāmā dotācija no vispārējiem ieņēmumiem	5 535 264	5 548 677	13 413	5 231 777	-303 487	-316 900	4 852 884
II.	IZDEVUMI	5 535 264	5 558 296	23 032	5 238 992	-296 272	-319 304	4 852 884
1.0.	Uzturēšanas izdevumi	5 504 482	5 348 451	-156 031	5 030 988	-473 494	-317 463	4 538 453
1.1.	Kārtējie izdevumi	5 256 050	5 089 956	-166 094	4 772 493	-483 557	-317 463	4 295 617
1000	Atlīdzība	2 378 899	2 378 899	0	2 351 570	-27 329	-27 329	2 061 013
2000	Preces un pakalpojumi	2 877 151	2 711 057	-166 094	2 420 923	-456 228	-290 134	2 234 604
1.3.	Subsīdijas, dotācijas un sociālie pabalsti	228 332	238 395	10 063	238 395	10 063	0	228 332
3000	Subsīdijas un dotācijas	24 500	34 563	10 063	34 563	10 063	0	24 500
6000	Sociāla rakstura maksājumi un kompensācijas	203 832	203 832	0	203 832	0	0	203 832
7000	Transferti, uzturēšanas izdevumu transferti, pašu resursu maksājumi, starptautiskā sadarbība	20 100	20 100	0	20 100	0	0	14 504
1.5.	Transferti viena budžeta veida ietvaros un uzturēšanas izdevumu transferti starp budžeta veidiem	20 100	20 100	0	20 100	0	0	14 504
7130	Valsts budžeta transferti no valsts pamatbudžeta uz valsts pamatbudžetu	20 100	20 100	0	20 100	0	0	14 504
7131	Valsts budžeta transferti no valsts pamatbudžeta dotācijas no vispārējiem ieņēmumiem uz valsts pamatbudžetu	20 100	20 100	0	20 100	0	0	14 504
2.0.	Kapitālie izdevumi	30 782	209 845	179 063	208 004	177 222	-1 841	314 431
2.1.	Pamatkapitāla veidošana	30 782	209 845	179 063	208 004	177 222	-1 841	314 431
III.	FINANSIĀLĀ BILANCE	0	0	0	2 404	2 404	2 404	0
IV.	Finansēšana	0	0	0	-2 404	-2 404	-2 404	0
F20010000	Naudas līdzekļi un noguldījumi (bilances aktīvā)	0	0	0	-2 404	0	0	0
F22010000	Pieprasījuma noguldījumi (bilances aktīvā)	0	0	0	-2 404	0	0	0
F20010000	Naudas līdzekļu atlikumu izmaiņas (palielinājums (-) vai samazinājums (+))	0	0	0	-2 404	0	0	0
NL MP	Maksas pakalpojumu un citu pašu ieņēmumu naudas līdzekļu atlikumu izmaiņas (palielinājums (-) vai samazinājums (+))	0	0	0	-2 404	0	0	0
SBA	Slēgtie budžeta asignējumi, t.sk.:	0	0	0	316 900	0	0	795 105

Klasifikācijas kods	Posteņa nosaukums	Likums/plāns gadam			pārskata periodā	Budžeta izpilde			iepriekšējā pārskata periodā
		apstiprināts	ar izmaiņām	izmaiņas (2.- 1.)		salīdzinot ar		iepriekšējā pārskata periodā	
						likuma/plānā gadam apstiprināto (4.- 1.)	likumu/plānu gadam ar izmaiņām (4.- 2.)		
A	B	1	2	3	4	5	6	7	
02 Saeima									
I.	RESURSI IZDEVUMU SEGŠANAI	24 133 729	21 695 258	-2 438 471	19 424 629	-4 709 100	-2 270 629	20 134 159	
3.0	Maksas pakalpojumi un citi pašu ieņēmumi	260 000	260 000	0	243 911	-16 089	-16 089	274 660	
7.0	Dotācija no vispārējiem ieņēmumiem	23 873 729	21 435 258	-2 438 471	19 180 718	-4 693 011	-2 254 540	19 859 499	
21.7.0.0.	Dotācija no vispārējiem ieņēmumiem	23 873 729	21 435 258	-2 438 471	19 180 718	-4 693 011	-2 254 540	19 859 499	
21.7.1.0.	Vispārējā kārtībā sadalāmā dotācija no vispārējiem ieņēmumiem	23 873 729	21 435 258	-2 438 471	19 180 718	-4 693 011	-2 254 540	19 859 499	
II.	IZDEVUMI	24 383 729	21 865 258	-2 518 471	19 533 651	-4 850 078	-2 331 607	19 859 499	
1.0.	Uzturēšanas izdevumi	22 678 789	20 790 318	-1 888 471	18 775 851	-3 902 938	-2 014 467	18 977 108	
1.1.	Kārtējie izdevumi	22 523 224	20 632 753	-1 890 471	18 628 488	-3 894 736	-2 004 265	18 827 844	
1000	Atlīdzība	18 613 444	17 713 444	-900 000	16 292 454	-2 320 990	-1 420 990	16 538 088	
2000	Preces un pakalpojumi	3 909 780	2 919 309	-990 471	2 336 034	-1 573 746	-583 275	2 289 756	
1.3.	Subsīdijas, dotācijas un sociālie pabalsti	12 000	14 000	2 000	14 000	2 000	0	17 000	
3000	Subsīdijas un dotācijas	12 000	14 000	2 000	14 000	2 000	0	17 000	
7000	Transferti, uzturēšanas izdevumu transferti, pašu resursu maksājumi, starptautiskā sadarbība	143 565	143 565	0	133 363	-10 202	-10 202	132 264	
1.4.	Kārtējie maksājumi Eiropas Savienības budžetā un starptautiskā sadarbība	143 378	143 378	0	133 178	-10 200	-10 200	132 093	
7700	Starptautiskā sadarbība	143 378	143 378	0	133 178	-10 200	-10 200	132 093	
1.5.	Transferti viena budžeta veida ietvaros un uzturēšanas izdevumu transferti starp budžeta veidiem	187	187	0	185	-2	-2	171	
7120	Valsts budžeta uzturēšanas izdevumu transferti no valsts pamatbudžeta uz valsts speciālo budžetu	187	187	0	185	-2	-2	171	
2.0.	Kapitālie izdevumi	1 704 940	1 074 940	-630 000	757 800	-947 140	-317 140	882 391	
2.1.	Pamatkapitāla veidošana	1 704 940	1 074 940	-630 000	757 800	-947 140	-317 140	882 391	
III.	FINANSIĀLĀ BILANCE	-250 000	-170 000	80 000	-109 022	140 978	60 978	274 660	
IV.	Finansešana	250 000	170 000	-80 000	109 022	-140 978	-60 978	-274 660	
F20010000	Naudas līdzekļi un noguldījumi (bilances aktīvā)	250 000	170 000	-80 000	109 022	-140 978	-60 978	-274 660	
F21010000	Naudas līdzekļi	250 000	170 000	-80 000	0	-250 000	-170 000	0	
F22010000	Pieprasījuma noguldījumi (bilances aktīvā)	0	0	0	109 022	0	0	-274 660	
F20010000	Naudas līdzekļu atlikumu izmaiņas (palielinājums (-) vai samazinājums (+))	0	0	0	109 022	0	0	-274 660	
NL MP	Maksas pakalpojumu un citu pašu ieņēmumu naudas līdzekļu atlikumu izmaiņas (palielinājums (-) vai samazinājums (+))	250 000	170 000	-80 000	109 022	-140 978	-60 978	-274 660	
SBA	Slēgtie budžeta asignējumi, t.sk.:	0	0	0	2 254 540	0	0	2 771 109	
Programma: 01.00.00 – Saeimas darbības nodrošināšana									
Funkcija: 01.110									
I.	RESURSI IZDEVUMU SEGŠANAI	23 990 351	21 551 880	-2 438 471	19 291 451	-4 698 900	-2 260 429	20 002 066	
3.0	Maksas pakalpojumi un citi pašu ieņēmumi	260 000	260 000	0	243 911	-16 089	-16 089	274 660	
7.0	Dotācija no vispārējiem ieņēmumiem	23 730 351	21 291 880	-2 438 471	19 047 540	-4 682 811	-2 244 340	19 727 406	
21.7.0.0.	Dotācija no vispārējiem ieņēmumiem	23 730 351	21 291 880	-2 438 471	19 047 540	-4 682 811	-2 244 340	19 727 406	
21.7.1.0.	Vispārējā kārtībā sadalāmā dotācija no vispārējiem ieņēmumiem	23 730 351	21 291 880	-2 438 471	19 047 540	-4 682 811	-2 244 340	19 727 406	
II.	IZDEVUMI	24 240 351	21 721 880	-2 518 471	19 400 473	-4 839 878	-2 321 407	19 727 406	
1.0.	Uzturēšanas izdevumi	22 535 411	20 646 940	-1 888 471	18 642 673	-3 892 738	-2 004 267	18 845 015	
1.1.	Kārtējie izdevumi	22 523 224	20 632 753	-1 890 471	18 628 488	-3 894 736	-2 004 265	18 827 844	
1000	Atlīdzība	18 613 444	17 713 444	-900 000	16 292 454	-2 320 990	-1 420 990	16 538 088	
2000	Preces un pakalpojumi	3 909 780	2 919 309	-990 471	2 336 034	-1 573 746	-583 275	2 289 756	
1.3.	Subsīdijas, dotācijas un sociālie pabalsti	12 000	14 000	2 000	14 000	2 000	0	17 000	
3000	Subsīdijas un dotācijas	12 000	14 000	2 000	14 000	2 000	0	17 000	
7000	Transferti, uzturēšanas izdevumu transferti, pašu resursu maksājumi, starptautiskā sadarbība	187	187	0	185	-2	-2	171	
1.5.	Transferti viena budžeta veida ietvaros un uzturēšanas izdevumu transferti starp budžeta veidiem	187	187	0	185	-2	-2	171	
7120	Valsts budžeta uzturēšanas izdevumu transferti no valsts pamatbudžeta uz valsts speciālo budžetu	187	187	0	185	-2	-2	171	
2.0.	Kapitālie izdevumi	1 704 940	1 074 940	-630 000	757 800	-947 140	-317 140	882 391	
2.1.	Pamatkapitāla veidošana	1 704 940	1 074 940	-630 000	757 800	-947 140	-317 140	882 391	
III.	FINANSIĀLĀ BILANCE	-250 000	-170 000	80 000	-109 022	140 978	60 978	274 660	
IV.	Finansešana	250 000	170 000	-80 000	109 022	-140 978	-60 978	-274 660	
F20010000	Naudas līdzekļi un noguldījumi (bilances aktīvā)	250 000	170 000	-80 000	109 022	-140 978	-60 978	-274 660	
F21010000	Naudas līdzekļi	250 000	170 000	-80 000	0	-250 000	-170 000	0	
F22010000	Pieprasījuma noguldījumi (bilances aktīvā)	0	0	0	109 022	0	0	-274 660	
F20010000	Naudas līdzekļu atlikumu izmaiņas (palielinājums (-) vai samazinājums (+))	0	0	0	109 022	0	0	-274 660	
NL MP	Maksas pakalpojumu un citu pašu ieņēmumu naudas līdzekļu atlikumu izmaiņas (palielinājums (-) vai samazinājums (+))	250 000	170 000	-80 000	109 022	-140 978	-60 978	-274 660	
SBA	Slēgtie budžeta asignējumi, t.sk.:	0	0	0	2 244 340	0	0	2 760 882	
Programma: 02.00.00 – Iemaksas starptautiskajās organizācijās									
Funkcija: 01.133									
I.	RESURSI IZDEVUMU SEGŠANAI	143 378	143 378	0	133 178	-10 200	-10 200	132 093	
7.0	Dotācija no vispārējiem ieņēmumiem	143 378	143 378	0	133 178	-10 200	-10 200	132 093	
21.7.0.0.	Dotācija no vispārējiem ieņēmumiem	143 378	143 378	0	133 178	-10 200	-10 200	132 093	
21.7.1.0.	Vispārējā kārtībā sadalāmā dotācija no vispārējiem ieņēmumiem	143 378	143 378	0	133 178	-10 200	-10 200	132 093	
II.	IZDEVUMI	143 378	143 378	0	133 178	-10 200	-10 200	132 093	
1.0.	Uzturēšanas izdevumi	143 378	143 378	0	133 178	-10 200	-10 200	132 093	
7000	Transferti, uzturēšanas izdevumu transferti, pašu resursu maksājumi, starptautiskā sadarbība	143 378	143 378	0	133 178	-10 200	-10 200	132 093	
1.4.	Kārtējie maksājumi Eiropas Savienības budžetā un starptautiskā sadarbība	143 378	143 378	0	133 178	-10 200	-10 200	132 093	
7700	Starptautiskā sadarbība	143 378	143 378	0	133 178	-10 200	-10 200	132 093	
SBA	Slēgtie budžeta asignējumi, t.sk.:	0	0	0	10 200	0	0	10 227	

(euro)

Klasifikācijas kods	Posteņa nosaukums	Likums/plāns gadam			pārskata periodā	Budžeta izpilde		iepriekšējā pārskata periodā
		apstiprināts	ar izmaiņām	izmaiņas (2.–1.)		saldzinot ar		
						likuma/plāna apstiprināto (4.–1.)	likumu/plānu gadam ar izmaiņām (4.–2.)	
A	B	1	2	3	4	5	6	7
03 Ministru kabinets								
I.	RESURSI IZDEVUMU SEGŠANAI	8 492 105	14 723 418	6 231 313	14 034 490	5 542 385	-688 928	12 464 737
3.0	Maksas pakalpojumi un citi pašu ieņēmumi	372 621	372 621	0	286 810	-85 811	-85 811	317 314
4.0	Ārvalstu finanšu palīdzība	45 256	60 037	14 781	36 031	-9 225	-24 006	43 405
4.2	Ārvalstu finanšu palīdzība iestādes ieņēmumos	45 256	60 037	14 781	36 031	-9 225	-24 006	43 405
21.1.0.0.	Iestādes ieņēmumi no ārvalstu finanšu palīdzības	45 256	60 037	14 781	36 031	-9 225	-24 006	43 405
5.0	Transferti	77 984	148 430	70 446	119 174	41 190	-29 256	228 673
18.0.0.0.	Valsts budžeta transferti	77 984	148 430	70 446	119 174	41 190	-29 256	228 673
18.1.3.0.	Valsts pamatbudžeta iestāžu saņemtie transferti no valsts pamatbudžeta	77 984	148 430	70 446	119 174	41 190	-29 256	228 673
18.1.3.1.	Valsts pamatbudžeta iestāžu saņemtie transferti no valsts pamatbudžeta dotācijas no vispārējiem ieņēmumiem	14 963	21 902	6 939	16 153	1 190	-5 749	15 522
18.1.3.2.	Valsts pamatbudžeta iestāžu saņemtie transferti no ārvalstu finanšu palīdzības līdzekļiem	63 021	126 528	63 507	103 021	40 000	-23 507	213 151
7.0	Dotācija no vispārējiem ieņēmumiem	7 996 244	14 142 330	6 146 086	13 592 475	5 596 231	-549 855	11 875 345
21.7.0.0.	Dotācija no vispārējiem ieņēmumiem	7 996 244	14 142 330	6 146 086	13 592 475	5 596 231	-549 855	11 875 345
21.7.1.0.	Vispārējā kārtībā sadalāmā dotācija no vispārējiem ieņēmumiem	7 996 244	14 142 330	6 146 086	13 592 475	5 596 231	-549 855	11 875 345
II.	IZDEVUMI	8 529 348	14 862 291	6 332 943	14 140 467	5 611 119	-721 824	12 417 899
1.0.	Uzturēšanas izdevumi	8 187 524	13 115 013	4 927 489	12 602 621	4 415 097	-512 392	10 450 977
1.1.	Kārtējie izdevumi	8 076 528	10 896 383	2 819 855	10 444 380	2 367 852	-452 003	10 274 994
1000	Atlīdzība	5 722 307	5 860 770	138 463	5 755 921	33 614	-104 849	5 562 555
2000	Preces un pakalpojumi	2 354 221	5 035 613	2 681 392	4 688 459	2 334 238	-347 154	4 712 439
1.2.	Procentu izdevumi	0	0	0	0	0	0	75
1.3.	Subsīdijas, dotācijas un sociālie pabalsti	73 590	2 095 664	2 022 074	2 081 698	2 008 108	-13 966	92 545
3000	Subsīdijas un dotācijas	30 900	52 974	22 074	39 008	8 108	-13 966	49 855
6000	Sociāla rakstura maksājumi un kompensācijas	42 690	2 042 690	2 000 000	2 042 690	2 000 000	0	42 690
7000	Transferti, uzturēšanas izdevumu transferti, pašu resursu maksājumi, starptautiskā sadarbība	37 406	122 966	85 560	76 543	39 137	-46 423	83 363
1.4.	Kārtējie maksājumi Eiropas Savienības budžetā un starptautiskā sadarbība	37 406	97 534	60 128	64 631	27 225	-32 903	36 953
7700	Starptautiskā sadarbība	37 406	97 534	60 128	64 631	27 225	-32 903	36 953
1.5.	Transferti viena budžeta veida ietvaros un uzturēšanas izdevumu transferti starp budžeta veidiem	0	25 432	25 432	11 912	0	-13 520	46 410
7130	Valsts budžeta transferti no valsts pamatbudžeta uz valsts pamatbudžetu	0	25 432	25 432	11 912	0	-13 520	46 410
7131	Valsts budžeta transferti no valsts pamatbudžeta dotācijas no vispārējiem ieņēmumiem uz valsts pamatbudžetu	0	25 432	25 432	11 912	0	-13 520	46 410
2.0.	Kapitālie izdevumi	341 824	1 747 278	1 405 454	1 537 846	1 196 022	-209 432	1 966 922
2.1.	Pamatkapitāla veidošana	341 824	1 747 278	1 405 454	1 537 846	1 196 022	-209 432	1 966 922
III.	FINANSIĀLĀ BILANCE	-37 243	-138 873	-101 630	-105 977	-68 734	32 896	46 838
IV.	Finansešana	37 243	138 873	101 630	105 977	68 734	-32 896	-46 838
F20010000	Naudas līdzekļi un noguldījumi (bilances aktīvā)	37 243	138 873	101 630	105 977	68 734	-32 896	-46 838
F21010000	Naudas līdzekļi	37 243	138 873	101 630	0	-37 243	-138 873	0
F22010000	Pieprasījuma noguldījumi (bilances aktīvā)	0	0	0	105 977	0	0	-46 838
F20010000	Naudas līdzekļu atlikumu izmaiņas (palielinājums (-) vai samazinājums (+))	0	0	0	105 977	0	0	-46 838
NL MP	Maksas pakalpojumu un citu pašu ieņēmumu naudas līdzekļu atlikumu izmaiņas (palielinājums (-) vai samazinājums (+))	0	0	0	-3 068	0	0	21 679
NL AFP	Ārvalstu finanšu palīdzības naudas līdzekļu atlikumu izmaiņas (palielinājums (-) vai samazinājums (+))	37 243	138 873	101 630	109 045	71 802	-29 828	-68 517
SBA	Slēgtie budžeta asignējumi, t.sk.:	0	0	0	549 854	0	0	450 112
Programma: 01.00.00 – Ministru kabineta darbības nodrošināšana, valsts pārvaldes politika								
Funkcija: 01.110								
I.	RESURSI IZDEVUMU SEGŠANAI	6 540 248	6 695 080	154 832	6 601 164	60 916	-93 916	6 455 865
3.0	Maksas pakalpojumi un citi pašu ieņēmumi	13 219	13 219	0	12 053	-1 166	-1 166	8 811
7.0	Dotācija no vispārējiem ieņēmumiem	6 527 029	6 681 861	154 832	6 589 111	62 082	-92 750	6 447 054
21.7.0.0.	Dotācija no vispārējiem ieņēmumiem	6 527 029	6 681 861	154 832	6 589 111	62 082	-92 750	6 447 054
21.7.1.0.	Vispārējā kārtībā sadalāmā dotācija no vispārējiem ieņēmumiem	6 527 029	6 681 861	154 832	6 589 111	62 082	-92 750	6 447 054
II.	IZDEVUMI	6 540 248	6 695 080	154 832	6 598 151	57 903	-96 929	6 455 865
1.0.	Uzturēšanas izdevumi	6 209 275	6 275 813	66 538	6 264 675	55 400	-11 138	5 991 136
1.1.	Kārtējie izdevumi	6 166 585	6 233 123	66 538	6 221 985	55 400	-11 138	5 948 446
1000	Atlīdzība	4 808 446	4 861 446	53 000	4 861 293	52 847	-153	4 619 059
2000	Preces un pakalpojumi	1 358 139	1 371 677	13 538	1 360 692	2 553	-10 985	1 329 387
1.3.	Subsīdijas, dotācijas un sociālie pabalsti	42 690	42 690	0	42 690	0	0	42 690
6000	Sociāla rakstura maksājumi un kompensācijas	42 690	42 690	0	42 690	0	0	42 690
2.0.	Kapitālie izdevumi	330 973	419 267	88 294	333 476	2 503	-85 791	464 729
2.1.	Pamatkapitāla veidošana	330 973	419 267	88 294	333 476	2 503	-85 791	464 729
III.	FINANSIĀLĀ BILANCE	0	0	0	3 013	3 013	3 013	0
IV.	Finansešana	0	0	0	-3 013	-3 013	-3 013	0
F20010000	Naudas līdzekļi un noguldījumi (bilances aktīvā)	0	0	0	-3 013	0	0	0
F22010000	Pieprasījuma noguldījumi (bilances aktīvā)	0	0	0	-3 013	0	0	0
F20010000	Naudas līdzekļu atlikumu izmaiņas (palielinājums (-) vai samazinājums (+))	0	0	0	-3 013	0	0	0
NL MP	Maksas pakalpojumu un citu pašu ieņēmumu naudas līdzekļu atlikumu izmaiņas (palielinājums (-) vai samazinājums (+))	0	0	0	-3 013	0	0	0
SBA	Slēgtie budžeta asignējumi, t.sk.:	0	0	0	92 750	0	0	157 607
Programma: 19.00.00 – Valsts administrācijas skola								
Funkcija: 09.500								
I.	RESURSI IZDEVUMU SEGŠANAI	476 604	483 543	6 939	398 898	-77 706	-84 645	441 056
3.0	Maksas pakalpojumi un citi pašu ieņēmumi	359 402	359 402	0	274 757	-84 645	-84 645	308 503
5.0	Transferti	0	6 939	6 939	6 939	0	0	10 842
18.0.0.0.	Valsts budžeta transferti	0	6 939	6 939	6 939	0	0	10 842
18.1.3.0.	Valsts pamatbudžeta iestāžu saņemtie transferti no valsts pamatbudžeta	0	6 939	6 939	6 939	0	0	10 842
18.1.3.1.	Valsts pamatbudžeta iestāžu saņemtie transferti no valsts pamatbudžeta dotācijas no vispārējiem ieņēmumiem	0	6 939	6 939	6 939	0	0	10 842
7.0	Dotācija no vispārējiem ieņēmumiem	117 202	117 202	0	117 202	0	0	121 711
21.7.0.0.	Dotācija no vispārējiem ieņēmumiem	117 202	117 202	0	117 202	0	0	121 711

(euro)

Klasifikācijas kods	Posteņa nosaukums	Likums/plāns gadam			pārskata periodā	Budžeta izpilde			iepriekšējā pārskata periodā
		apstiprināts	ar izmaiņām	izmaiņas (2.- 1.)		saldzinot ar		iekavētais likums/plāns (4.- 1.)	
						likuma/plāna gadam	likuma/plāna gadam ar izmaiņām (4.- 2.)		
A	B	1	2	3	4	5	6	7	
21.7.1.0.	Vispārējā kārtībā sadalāmā dotācija no vispārējiem ieņēmumiem	117 202	117 202	0	117 202	0	0	121 711	
II.	IZDEVUMI	476 604	483 543	6 939	398 842	-77 762	-84 701	462 735	
1.0.	Uzturēšanas izdevumi	470 628	477 567	6 939	393 221	-77 407	-84 346	452 715	
1.1.	Kārtējie izdevumi	464 229	475 209	10 980	390 863	-73 366	-84 346	447 833	
1000	Atlīdzība	231 655	231 655	0	189 335	-42 320	-42 320	203 174	
2000	Preces un pakalpojumi	232 574	243 554	10 980	201 528	-31 046	-42 026	244 659	
1.2.	Procentu izdevumi	0	0	0	0	0	0	75	
7000	Transferti, uzturēšanas izdevumu transferti, pašu resursu maksājumi, starptautiskā sadarbība	6 399	2 358	-4 041	2 358	-4 041	0	4 807	
1.4.	Kārtējie maksājumi Eiropas Savienības budžetā un starptautiskā sadarbība	6 399	2 358	-4 041	2 358	-4 041	0	4 807	
7700	Starptautiskā sadarbība	6 399	2 358	-4 041	2 358	-4 041	0	4 807	
2.0.	Kapitālie izdevumi	5 976	5 976	0	5 621	-355	-355	10 020	
2.1.	Pamatkapitāla veidošana	5 976	5 976	0	5 621	-355	-355	10 020	
III.	FINANSIĀLĀ BILANCE	0	0	0	56	56	56	-21 679	
IV.	Finansēšana	0	0	0	-56	-56	-56	21 679	
F20010000	Naudas līdzekļi un noguldījumi (bilances aktīvā)	0	0	0	-56	0	0	21 679	
F22010000	Pieprasījuma noguldījumi (bilances aktīvā)	0	0	0	-56	0	0	21 679	
F20010000	Naudas līdzekļu atlikumu izmaiņas (palielinājums (-) vai samazinājums (+))	0	0	0	-55	0	0	21 679	
NL MP	Maksas pakalpojumu un citu pašu ieņēmumu naudas līdzekļu atlikumu izmaiņas (palielinājums (-) vai samazinājums (+))	0	0	0	-55	0	0	21 679	
SBA	Slēgtie budžeta asignējumi, t.sk.:	0	0	0	0	0	0	1 592	

Programma: 62.00.00 – Eiropas Reģionālās attīstības fonda (ERAF) projektu un pasākumu īstenošana
Funkcija: 01.110

I.	RESURSI IZDEVUMU SEGŠANAI	258 150	1 709 403	1 451 253	1 440 442	1 182 292	-268 961	1 905 148
7.0	Dotācija no vispārējiem ieņēmumiem	258 150	1 709 403	1 451 253	1 440 442	1 182 292	-268 961	1 905 148
21.7.0.0.	Dotācija no vispārējiem ieņēmumiem	258 150	1 709 403	1 451 253	1 440 442	1 182 292	-268 961	1 905 148
21.7.1.0.	Vispārējā kārtībā sadalāmā dotācija no vispārējiem ieņēmumiem	258 150	1 709 403	1 451 253	1 440 442	1 182 292	-268 961	1 905 148
II.	IZDEVUMI	258 150	1 709 403	1 451 253	1 440 442	1 182 292	-268 961	1 905 148
1.0.	Uzturēšanas izdevumi	253 275	498 882	245 607	353 205	99 930	-145 677	452 704
1.1.	Kārtējie izdevumi	253 275	473 450	220 175	341 293	88 018	-132 157	366 708
1000	Atlīdzība	173 518	273 130	99 612	227 563	54 045	-45 567	294 116
2000	Preces un pakalpojumi	79 757	200 320	120 563	113 730	33 973	-86 590	72 592
1.3.	Subsīdijas, dotācijas un sociālie pabalsti	0	0	0	0	0	0	39 586
3000	Subsīdijas un dotācijas	0	0	0	0	0	0	39 586
7000	Transferti, uzturēšanas izdevumu transferti, pašu resursu maksājumi, starptautiskā sadarbība	0	25 432	25 432	11 912	0	-13 520	46 410
1.5.	Transferti viena budžeta veida ietvaros un uzturēšanas izdevumu transferti starp budžeta veidiem	0	25 432	25 432	11 912	0	-13 520	46 410
7130	Valsts budžeta transferti no valsts pamatbudžeta uz valsts pamatbudžetu	0	25 432	25 432	11 912	0	-13 520	46 410
7131	Valsts budžeta transferti no valsts pamatbudžeta dotācijas no vispārējiem ieņēmumiem uz valsts pamatbudžetu	0	25 432	25 432	11 912	0	-13 520	46 410
2.0.	Kapitālie izdevumi	4 875	1 210 521	1 205 646	1 087 237	1 082 362	-123 284	1 452 444
2.1.	Pamatkapitāla veidošana	4 875	1 210 521	1 205 646	1 087 237	1 082 362	-123 284	1 452 444
SBA	Slēgtie budžeta asignējumi, t.sk.:	0	0	0	268 961	0	0	117 933

Programma: 62.06.00 – Eiropas Reģionālās attīstības fonda (ERAF) projekti (2014-2020)
Funkcija: 01.110

I.	RESURSI IZDEVUMU SEGŠANAI	0	1 451 253	1 451 253	1 242 705	1 242 705	-208 548	1 694 013
7.0	Dotācija no vispārējiem ieņēmumiem	0	1 451 253	1 451 253	1 242 705	0	-208 548	1 694 013
21.7.0.0.	Dotācija no vispārējiem ieņēmumiem	0	1 451 253	1 451 253	1 242 705	0	-208 548	1 694 013
21.7.1.0.	Vispārējā kārtībā sadalāmā dotācija no vispārējiem ieņēmumiem	0	1 451 253	1 451 253	1 242 705	0	-208 548	1 694 013
II.	IZDEVUMI	0	1 451 253	1 451 253	1 242 705	1 242 705	-208 548	1 694 013
1.0.	Uzturēšanas izdevumi	0	245 607	245 607	159 557	0	-86 050	246 128
1.1.	Kārtējie izdevumi	0	220 175	220 175	147 645	0	-72 530	160 132
1000	Atlīdzība	0	99 612	99 612	81 470	0	-18 142	153 815
2000	Preces un pakalpojumi	0	120 563	120 563	66 175	0	-54 388	6 317
1.3.	Subsīdijas, dotācijas un sociālie pabalsti	0	0	0	0	0	0	39 586
3000	Subsīdijas un dotācijas	0	0	0	0	0	0	39 586
7000	Transferti, uzturēšanas izdevumu transferti, pašu resursu maksājumi, starptautiskā sadarbība	0	25 432	25 432	11 912	0	-13 520	46 410
1.5.	Transferti viena budžeta veida ietvaros un uzturēšanas izdevumu transferti starp budžeta veidiem	0	25 432	25 432	11 912	0	-13 520	46 410
7130	Valsts budžeta transferti no valsts pamatbudžeta uz valsts pamatbudžetu	0	25 432	25 432	11 912	0	-13 520	46 410
7131	Valsts budžeta transferti no valsts pamatbudžeta dotācijas no vispārējiem ieņēmumiem uz valsts pamatbudžetu	0	25 432	25 432	11 912	0	-13 520	46 410
2.0.	Kapitālie izdevumi	0	1 205 646	1 205 646	1 083 148	0	-122 498	1 447 885
2.1.	Pamatkapitāla veidošana	0	1 205 646	1 205 646	1 083 148	0	-122 498	1 447 885
SBA	Slēgtie budžeta asignējumi, t.sk.:	0	0	0	208 548	0	0	96 788

Programma: 62.20.00 – Tehniskā palīdzība Eiropas Reģionālās attīstības fonda (ERAF) apgūšanai (2014-2020)
Funkcija: 01.110

I.	RESURSI IZDEVUMU SEGŠANAI	258 150	258 150	0	197 737	-60 413	-60 413	211 135
7.0	Dotācija no vispārējiem ieņēmumiem	258 150	258 150	0	197 737	-60 413	-60 413	211 135
21.7.0.0.	Dotācija no vispārējiem ieņēmumiem	258 150	258 150	0	197 737	-60 413	-60 413	211 135
21.7.1.0.	Vispārējā kārtībā sadalāmā dotācija no vispārējiem ieņēmumiem	258 150	258 150	0	197 737	-60 413	-60 413	211 135
II.	IZDEVUMI	258 150	258 150	0	197 737	-60 413	-60 413	211 135
1.0.	Uzturēšanas izdevumi	253 275	253 275	0	193 648	-59 627	-59 627	206 576
1.1.	Kārtējie izdevumi	253 275	253 275	0	193 648	-59 627	-59 627	206 576
1000	Atlīdzība	173 518	173 518	0	146 093	-27 425	-27 425	140 301
2000	Preces un pakalpojumi	79 757	79 757	0	47 555	-32 202	-32 202	66 275
2.0.	Kapitālie izdevumi	4 875	4 875	0	4 089	-786	-786	4 559
2.1.	Pamatkapitāla veidošana	4 875	4 875	0	4 089	-786	-786	4 559
SBA	Slēgtie budžeta asignējumi, t.sk.:	0	0	0	60 413	0	0	21 145

Klasifikācijas kods	Posteņa nosaukums	Likums/plāns gadam			pārskata periodā	Budžeta izpilde		
		apstiprināts	ar izmaiņām	izmaiņas (2.– 1.)		saldzinot ar		iepriekšējā pārskata periodā
						likuma/plāna gadam apstiprināto (4.– 1.)	likumu/plānu gadam ar izmaiņām (4.– 2.)	
A	B	1	2	3	4	5	6	7

Programma: 63.00.00 – Eiropas Sociālā fonda (ESF) projektu un pasākumu īstenošana
Funkcija: 01.110

I.	RESURSI IZDEVUMU SEGŠANAI	986 122	1 077 122	91 000	921 638	-64 484	-155 484	868 218
5.0	Transferti	14 963	14 963	0	9 214	-5 749	-5 749	4 680
18.0.0.0.	Valsts budžeta transferti	14 963	14 963	0	9 214	-5 749	-5 749	4 680
18.1.3.0.	Valsts pamatbudžeta iestāžu saņemtie transferti no valsts pamatbudžeta	14 963	14 963	0	9 214	-5 749	-5 749	4 680
18.1.3.1.	Valsts pamatbudžeta iestāžu saņemtie transferti no valsts pamatbudžeta dotācijas no vispārējiem ieņēmumiem	14 963	14 963	0	9 214	-5 749	-5 749	4 680
7.0	Dotācija no vispārējiem ieņēmumiem	971 159	1 062 159	91 000	912 424	-58 735	-149 735	863 538
21.7.0.0.	Dotācija no vispārējiem ieņēmumiem	971 159	1 062 159	91 000	912 424	-58 735	-149 735	863 538
21.7.1.0.	Vispārējā kārtībā sadalāmā dotācija no vispārējiem ieņēmumiem	971 159	1 062 159	91 000	912 424	-58 735	-149 735	863 538
II.	IZDEVUMI	986 122	1 077 122	91 000	921 638	-64 484	-155 484	868 218
1.0.	Uzturēšanas izdevumi	986 122	965 608	-20 514	810 126	-175 996	-155 482	841 489
1.1.	Kārtējie izdevumi	986 122	965 608	-20 514	810 126	-175 996	-155 482	841 489
1000	Atbildība	462 597	422 562	-40 035	411 476	-51 121	-11 086	381 396
2000	Preces un pakalpojumi	523 525	543 046	19 521	398 650	-124 875	-144 396	460 093
2.0.	Kapitālie izdevumi	0	111 514	111 514	111 512	0	-2	26 729
2.1.	Pamatkapitāla veidošana	0	111 514	111 514	111 512	0	-2	26 729
SBA	Slēgtie budžeta asignējumi, t.sk.:	0	0	0	149 735	0	0	111 240

Programma: 63.08.00 – Eiropas Sociālā fonda (ESF) projekti (2014–2020)
Funkcija: 01.110

I.	RESURSI IZDEVUMU SEGŠANAI	940 167	1 031 167	91 000	886 218	-53 949	-144 949	843 638
5.0	Transferti	14 963	14 963	0	9 214	-5 749	-5 749	4 680
18.0.0.0.	Valsts budžeta transferti	14 963	14 963	0	9 214	-5 749	-5 749	4 680
18.1.3.0.	Valsts pamatbudžeta iestāžu saņemtie transferti no valsts pamatbudžeta	14 963	14 963	0	9 214	-5 749	-5 749	4 680
18.1.3.1.	Valsts pamatbudžeta iestāžu saņemtie transferti no valsts pamatbudžeta dotācijas no vispārējiem ieņēmumiem	14 963	14 963	0	9 214	-5 749	-5 749	4 680
7.0	Dotācija no vispārējiem ieņēmumiem	925 204	1 016 204	91 000	877 004	-48 200	-139 200	838 958
21.7.0.0.	Dotācija no vispārējiem ieņēmumiem	925 204	1 016 204	91 000	877 004	-48 200	-139 200	838 958
21.7.1.0.	Vispārējā kārtībā sadalāmā dotācija no vispārējiem ieņēmumiem	925 204	1 016 204	91 000	877 004	-48 200	-139 200	838 958
II.	IZDEVUMI	940 167	1 031 167	91 000	886 218	-53 949	-144 949	843 638
1.0.	Uzturēšanas izdevumi	940 167	919 653	-20 514	774 706	-165 461	-144 947	816 909
1.1.	Kārtējie izdevumi	940 167	919 653	-20 514	774 706	-165 461	-144 947	816 909
1000	Atbildība	437 328	397 293	-40 035	390 265	-47 063	-7 028	362 143
2000	Preces un pakalpojumi	502 839	522 360	19 521	384 441	-118 398	-137 919	454 766
2.0.	Kapitālie izdevumi	0	111 514	111 514	111 512	0	-2	26 729
2.1.	Pamatkapitāla veidošana	0	111 514	111 514	111 512	0	-2	26 729
SBA	Slēgtie budžeta asignējumi, t.sk.:	0	0	0	139 200	0	0	102 247

Programma: 63.20.00 – Tehniskā palīdzība Eiropas Sociālā fonda (ESF) apgūšanai (2014–2020)
Funkcija: 01.110

I.	RESURSI IZDEVUMU SEGŠANAI	45 955	45 955	0	35 420	-10 535	-10 535	24 580
7.0	Dotācija no vispārējiem ieņēmumiem	45 955	45 955	0	35 420	-10 535	-10 535	24 580
21.7.0.0.	Dotācija no vispārējiem ieņēmumiem	45 955	45 955	0	35 420	-10 535	-10 535	24 580
21.7.1.0.	Vispārējā kārtībā sadalāmā dotācija no vispārējiem ieņēmumiem	45 955	45 955	0	35 420	-10 535	-10 535	24 580
II.	IZDEVUMI	45 955	45 955	0	35 420	-10 535	-10 535	24 580
1.0.	Uzturēšanas izdevumi	45 955	45 955	0	35 420	-10 535	-10 535	24 580
1.1.	Kārtējie izdevumi	45 955	45 955	0	35 420	-10 535	-10 535	24 580
1000	Atbildība	25 269	25 269	0	21 211	-4 058	-4 058	19 253
2000	Preces un pakalpojumi	20 686	20 686	0	14 209	-6 477	-6 477	5 327
SBA	Slēgtie budžeta asignējumi, t.sk.:	0	0	0	10 535	0	0	8 993

Programma: 70.00.00 – Citi Eiropas Savienības politiku instrumentu projektu un pasākumu īstenošana
Funkcija:

I.	RESURSI IZDEVUMU SEGŠANAI	63 021	126 528	63 507	103 021	40 000	-23 507	220 585
4.0	Ārvalstu finanšu palīdzība	0	0	0	0	0	0	7 434
4.2	Ārvalstu finanšu palīdzība iestādes ieņēmumos	0	0	0	0	0	0	7 434
21.1.0.0.	Iestādes ieņēmumi no ārvalstu finanšu palīdzības	0	0	0	0	0	0	7 434
5.0	Transferti	63 021	126 528	63 507	103 021	40 000	-23 507	213 151
18.0.0.0.	Valsts budžeta transferti	63 021	126 528	63 507	103 021	40 000	-23 507	213 151
18.1.3.0.	Valsts pamatbudžeta iestāžu saņemtie transferti no valsts pamatbudžeta	63 021	126 528	63 507	103 021	40 000	-23 507	213 151
18.1.3.2.	Valsts pamatbudžeta iestāžu saņemtie transferti no ārvalstu finanšu palīdzības līdzekļiem	63 021	126 528	63 507	103 021	40 000	-23 507	213 151
II.	IZDEVUMI	100 264	257 426	157 162	205 751	105 487	-51 675	155 849
1.0.	Uzturēšanas izdevumi	100 264	257 426	157 162	205 751	105 487	-51 675	155 849
1.1.	Kārtējie izdevumi	74 760	145 679	70 919	126 092	51 332	-19 587	115 883
1000	Atbildība	7 060	20 319	13 259	20 104	13 044	-215	9 038
2000	Preces un pakalpojumi	67 700	125 360	57 660	105 988	38 288	-19 372	106 845
1.3.	Subsīdijas, dotācijas un sociālie pabalsti	4 497	26 571	22 074	17 386	12 889	-9 185	7 820
3000	Subsīdijas un dotācijas	4 497	26 571	22 074	17 386	12 889	-9 185	7 820
7000	Transferti, uzturēšanas izdevumu transferti, pašu resursu maksājumi, starptautiskā sadarbība	21 007	85 176	64 169	62 273	41 266	-22 903	32 146
1.4.	Kārtējie maksājumi Eiropas Savienības budžetā un starptautiskā sadarbība	21 007	85 176	64 169	62 273	41 266	-22 903	32 146
7700	Starptautiskā sadarbība	21 007	85 176	64 169	62 273	41 266	-22 903	32 146
III.	FINANSIĀLĀ BILANCE	-37 243	-130 898	-93 655	-102 730	-65 487	28 168	64 736
IV.	Finansēšana	37 243	130 898	93 655	102 730	65 487	-64 487	-64 736
F20010000	Naudas līdzekļi un noguldījumi (bilances aktīvā)	37 243	130 898	93 655	102 730	65 487	-28 168	-64 736
F21010000	Naudas līdzekļi	37 243	130 898	93 655	0	-37 243	-130 898	0
F22010000	Pieprasījuma noguldījumi (bilances aktīvā)	0	0	0	102 730	0	0	-64 736
F20010000	Naudas līdzekļu atlikumu izmaiņas (palielinājums (-) vai samazinājums (+))	0	0	0	102 730	0	0	-64 736
NL AFP	Ārvalstu finanšu palīdzības naudas līdzekļu atlikumu izmaiņas (palielinājums (-) vai samazinājums (+))	37 243	130 898	93 655	102 730	65 487	-28 168	-64 736

Programma: 70.07.00 – Latvijas pārstāvju ceļ izdevumu kompensācija, dodoties uz Eiropas Savienības Padomes darba grupu sanāksmēm un Padomes sanāksmēm
Funkcija: 01.110

(euro)

Klasifikācijas kods	Posteņa nosaukums	Likums/plāns gadam			pārskata periodā	Budžeta izpilde		iepriekšējā pārskata periodā
		apstiprināts	ar izmaiņām	izmaiņas (2.– 1.)		saldzinot ar		
						likuma/plāna gadam apstiprināto (4.– 1.)	likumu/plānu gadam ar izmaiņām (4.– 2.)	
A	B	1	2	3	4	5	6	7
I.	RESURSI IZDEVUMU SEGŠANAI	63 021	103 021	40 000	103 021	40 000	0	102 374
5.0	Transferti	63 021	103 021	40 000	103 021	40 000	0	102 374
18.0.0.0.	Valsts budžeta transferti	63 021	103 021	40 000	103 021	40 000	0	102 374
18.1.3.0.	Valsts pamatbudžeta iestāžu saņemtie transferti no valsts pamatbudžeta	63 021	103 021	40 000	103 021	40 000	0	102 374
18.1.3.2.	Valsts pamatbudžeta iestāžu saņemtie transferti no ārvalstu finanšu palīdzības līdzekļiem	63 021	103 021	40 000	103 021	40 000	0	102 374
II.	IZDEVUMI	63 021	103 021	40 000	103 021	40 000	0	102 374
1.0.	Uzturēšanas izdevumi	63 021	103 021	40 000	103 021	40 000	0	102 374
1.1.	Kārtējie izdevumi	63 021	103 021	40 000	103 021	40 000	0	102 374
2000	Preces un pakalpojumi	63 021	103 021	40 000	103 021	40 000	0	102 374
Programma: 70.09.00 – Eiropas Savienības programmas Erasmus+ projektu īstenošanas nodrošināšana								
Funkcija: 09.800								
I.	RESURSI IZDEVUMU SEGŠANAI	0	23 507	23 507	0	0	-23 507	118 211
4.0	Ārvalstu finanšu palīdzība	0	0	0	0	0	0	7 434
4.2	Ārvalstu finanšu palīdzība iestādes ieņēmumos	0	0	0	0	0	0	7 434
21.1.0.0.	Iestādes ieņēmumi no ārvalstu finanšu palīdzības	0	0	0	0	0	0	7 434
5.0	Transferti	0	23 507	23 507	0	0	-23 507	110 777
18.0.0.0.	Valsts budžeta transferti	0	23 507	23 507	0	0	-23 507	110 777
18.1.3.0.	Valsts pamatbudžeta iestāžu saņemtie transferti no valsts pamatbudžeta	0	23 507	23 507	0	0	-23 507	110 777
18.1.3.2.	Valsts pamatbudžeta iestāžu saņemtie transferti no ārvalstu finanšu palīdzības līdzekļiem	0	23 507	23 507	0	0	-23 507	110 777
II.	IZDEVUMI	37 243	154 405	117 162	102 730	65 487	-51 675	53 475
1.0.	Uzturēšanas izdevumi	37 243	154 405	117 162	102 730	65 487	-51 675	53 475
1.1.	Kārtējie izdevumi	11 739	42 658	30 919	23 071	11 332	-19 587	13 509
1000	Atļdzība	7 060	20 319	13 259	20 104	13 044	-215	9 038
2000	Preces un pakalpojumi	4 679	22 339	17 660	2 967	-1 712	-19 372	4 471
1.3.	Subsīdijas, dotācijas un sociālie pabalsti	4 497	26 571	22 074	17 386	12 889	-9 185	7 820
3000	Subsīdijas un dotācijas	4 497	26 571	22 074	17 386	12 889	-9 185	7 820
7000	Transferti, uzturēšanas izdevumu transferti, pašu resursu maksājumi, starptautiskā sadarbība	21 007	85 176	64 169	62 273	41 266	-22 903	32 146
1.4.	Kārtējie maksājumi Eiropas Savienības budžetā un starptautiskā sadarbība	21 007	85 176	64 169	62 273	41 266	-22 903	32 146
7700	Starptautiskā sadarbība	21 007	85 176	64 169	62 273	41 266	-22 903	32 146
III.	FINANSIĀLĀ BILANCE	-37 243	-130 898	-93 655	-102 730	-65 487	-28 168	64 736
IV.	Finansēšana	37 243	130 898	93 655	102 730	65 487	-28 168	-64 736
F20010000	Naudas līdzekļi un noguldījumi (bilances aktīvā)	37 243	130 898	93 655	102 730	65 487	-28 168	-64 736
F21010000	Naudas līdzekļi	37 243	130 898	93 655	0	-37 243	-130 898	0
F22010000	Pieprasījuma noguldījumi (bilances aktīvā)	0	0	0	102 730	0	0	-64 736
F20010000	Naudas līdzekļu atlikumu izmaiņas (palielinājums (-) vai samazinājums (+))	0	0	0	102 730	0	0	-64 736
NL AFP	Ārvalstu finanšu palīdzības naudas līdzekļu atlikumu izmaiņas (palielinājums (-) vai samazinājums (+))	37 243	130 898	93 655	102 730	65 487	-28 168	-64 736
Programma: 71.00.00 – Eiropas Ekonomikas zonas un Norvēģijas finanšu instrumentu finansēto programmu, projektu un pasākumu īstenošana								
Funkcija: 01.110								
I.	RESURSI IZDEVUMU SEGŠANAI	38 135	38 135	0	22 096	-16 039	-16 039	2 449
7.0	Dotācija no vispārējiem ieņēmumiem	38 135	38 135	0	22 096	-16 039	-16 039	2 449
21.7.0.0.	Dotācija no vispārējiem ieņēmumiem	38 135	38 135	0	22 096	-16 039	-16 039	2 449
21.7.1.0.	Vispārējā kārtībā sadalāmā dotācija no vispārējiem ieņēmumiem	38 135	38 135	0	22 096	-16 039	-16 039	2 449
II.	IZDEVUMI	38 135	38 135	0	22 096	-16 039	-16 039	2 449
1.0.	Uzturēšanas izdevumi	38 135	38 135	0	22 096	-16 039	-16 039	2 449
1.1.	Kārtējie izdevumi	1 732	1 732	0	474	-1 258	-1 258	0
1000	Atļdzība	1 732	1 732	0	474	-1 258	-1 258	0
1.3.	Subsīdijas, dotācijas un sociālie pabalsti	26 403	26 403	0	21 622	-4 781	-4 781	2 449
3000	Subsīdijas un dotācijas	26 403	26 403	0	21 622	-4 781	-4 781	2 449
7000	Transferti, uzturēšanas izdevumu transferti, pašu resursu maksājumi, starptautiskā sadarbība	10 000	10 000	0	0	-10 000	-10 000	0
1.4.	Kārtējie maksājumi Eiropas Savienības budžetā un starptautiskā sadarbība	10 000	10 000	0	0	-10 000	-10 000	0
7700	Starptautiskā sadarbība	10 000	10 000	0	0	-10 000	-10 000	0
SBA	Slēgtie budžeta asignējumi, t.sk.:	0	0	0	16 039	0	0	8 208
Programma: 71.06.00 – Eiropas Ekonomikas zonas un Norvēģijas finanšu instrumentu finansētie projekti								
Funkcija: 01.110								
I.	RESURSI IZDEVUMU SEGŠANAI	38 135	38 135	0	22 096	-16 039	-16 039	2 449
7.0	Dotācija no vispārējiem ieņēmumiem	38 135	38 135	0	22 096	-16 039	-16 039	2 449
21.7.0.0.	Dotācija no vispārējiem ieņēmumiem	38 135	38 135	0	22 096	-16 039	-16 039	2 449
21.7.1.0.	Vispārējā kārtībā sadalāmā dotācija no vispārējiem ieņēmumiem	38 135	38 135	0	22 096	-16 039	-16 039	2 449
II.	IZDEVUMI	38 135	38 135	0	22 096	-16 039	-16 039	2 449
1.0.	Uzturēšanas izdevumi	38 135	38 135	0	22 096	-16 039	-16 039	2 449
1.1.	Kārtējie izdevumi	1 732	1 732	0	474	-1 258	-1 258	0
1000	Atļdzība	1 732	1 732	0	474	-1 258	-1 258	0
1.3.	Subsīdijas, dotācijas un sociālie pabalsti	26 403	26 403	0	21 622	-4 781	-4 781	2 449
3000	Subsīdijas un dotācijas	26 403	26 403	0	21 622	-4 781	-4 781	2 449
7000	Transferti, uzturēšanas izdevumu transferti, pašu resursu maksājumi, starptautiskā sadarbība	10 000	10 000	0	0	-10 000	-10 000	0
1.4.	Kārtējie maksājumi Eiropas Savienības budžetā un starptautiskā sadarbība	10 000	10 000	0	0	-10 000	-10 000	0
7700	Starptautiskā sadarbība	10 000	10 000	0	0	-10 000	-10 000	0
SBA	Slēgtie budžeta asignējumi, t.sk.:	0	0	0	16 039	0	0	8 208
Programma: 73.00.00 – Pārējās ārvalstu finanšu palīdzības līdzfinansētie projekti								
Funkcija: 01.110								
I.	RESURSI IZDEVUMU SEGŠANAI	129 825	144 606	14 781	98 236	-31 589	-46 370	105 453
4.0	Ārvalstu finanšu palīdzība	45 256	60 037	14 781	36 031	-9 225	-24 006	35 971
4.2	Ārvalstu finanšu palīdzība iestādes ieņēmumos	45 256	60 037	14 781	36 031	-9 225	-24 006	35 971
21.1.0.0.	Iestādes ieņēmumi no ārvalstu finanšu palīdzības	45 256	60 037	14 781	36 031	-9 225	-24 006	35 971
7.0	Dotācija no vispārējiem ieņēmumiem	84 569	84 569	0	62 205	-22 364	-22 364	69 482
21.7.0.0.	Dotācija no vispārējiem ieņēmumiem	84 569	84 569	0	62 205	-22 364	-22 364	69 482

(euro)

Klasifikācijas kods	Posteņa nosaukums	Likums/plāns gadam			pārskata periodā	Budžeta izpilde		
		apstiprināts	ar izmaiņām	izmaiņas (2.- 1.)		salīdzinot ar		iepriekšējā pārskata periodā
						likuma/plāna gadam apstiprināto (4.- 1.)	likumu/plānu gadam ar izmaiņām (4.- 2.)	
A	B	1	2	3	4	5	6	7
21.7.1.0.	Vispārējā kārtībā sadalāmā dotācija no vispārējiem ieņēmumiem	84 569	84 569	0	62 205	-22 364	-22 364	69 482
II.	IZDEVUMI	129 825	152 581	22 756	104 552	-25 273	-48 029	101 672
1.0.	Uzturēšanas izdevumi	129 825	152 581	22 756	104 552	-25 273	-48 029	101 672
1.1.	Kārtējie izdevumi	129 825	152 581	22 756	104 552	-25 273	-48 029	101 672
1000	Atlīdzība	37 299	49 926	12 627	45 676	8 377	-4 250	37 120
2000	Preces un pakalpojumi	92 526	102 655	10 129	58 876	-33 650	-43 779	64 552
III.	FINANSIĀLĀ BILANCE	0	-7 975	-7 975	-6 316	-6 316	1 659	3 781
IV.	Finansēšana	0	7 975	7 975	6 316	6 316	-1 659	-3 781
F20010000	Naudas līdzekļi un noguldījumi (bilances aktīvā)	0	7 975	7 975	6 316	0	-1 659	-3 781
F21010000	Naudas līdzekļi	0	7 975	7 975	0	0	-7 975	0
F22010000	Pieprasījuma noguldījumi (bilances aktīvā)	0	0	0	6 316	0	0	-3 781
F20010000	Naudas līdzekļu atlikumu izmaiņas (palielinājums (-) vai samazinājums (+))	0	0	0	6 315	0	0	-3 781
NL AFP	Ārvalstu finanšu palīdzības naudas līdzekļu atlikumu izmaiņas (palielinājums (-) vai samazinājums (+))	0	7 975	7 975	6 315	0	-1 660	-3 781
SBA	Slēgtie budžeta asignējumi, t.sk.:	0	0	0	22 363	0	0	15 086

Programma: 73.06.00 – Pārējās ārvalstu finanšu palīdzības līdzfinansēto projektu īstenošana
Funkcija: 01.110

I.	RESURSI IZDEVUMU SEGŠANAI	129 825	144 606	14 781	98 236	-31 589	-46 370	105 453
4.0	Ārvalstu finanšu palīdzība	45 256	60 037	14 781	36 031	-9 225	-24 006	35 971
4.2	Ārvalstu finanšu palīdzība iestādes ieņēmumos	45 256	60 037	14 781	36 031	-9 225	-24 006	35 971
21.1.0.0.	Iestādes ieņēmumi no ārvalstu finanšu palīdzības	45 256	60 037	14 781	36 031	-9 225	-24 006	35 971
7.0	Dotācija no vispārējiem ieņēmumiem	84 569	84 569	0	62 205	-22 364	-22 364	69 482
21.7.0.0.	Dotācija no vispārējiem ieņēmumiem	84 569	84 569	0	62 205	-22 364	-22 364	69 482
21.7.1.0.	Vispārējā kārtībā sadalāmā dotācija no vispārējiem ieņēmumiem	84 569	84 569	0	62 205	-22 364	-22 364	69 482
II.	IZDEVUMI	129 825	152 581	22 756	104 552	-25 273	-48 029	101 672
1.0.	Uzturēšanas izdevumi	129 825	152 581	22 756	104 552	-25 273	-48 029	101 672
1.1.	Kārtējie izdevumi	129 825	152 581	22 756	104 552	-25 273	-48 029	101 672
1000	Atlīdzība	37 299	49 926	12 627	45 676	8 377	-4 250	37 120
2000	Preces un pakalpojumi	92 526	102 655	10 129	58 876	-33 650	-43 779	64 552
III.	FINANSIĀLĀ BILANCE	0	-7 975	-7 975	-6 316	-6 316	1 659	3 781
IV.	Finansēšana	0	7 975	7 975	6 316	6 316	-1 659	-3 781
F20010000	Naudas līdzekļi un noguldījumi (bilances aktīvā)	0	7 975	7 975	6 316	0	-1 659	-3 781
F21010000	Naudas līdzekļi	0	7 975	7 975	0	0	-7 975	0
F22010000	Pieprasījuma noguldījumi (bilances aktīvā)	0	0	0	6 316	0	0	-3 781
F20010000	Naudas līdzekļu atlikumu izmaiņas (palielinājums (-) vai samazinājums (+))	0	0	0	6 315	0	0	-3 781
NL AFP	Ārvalstu finanšu palīdzības naudas līdzekļu atlikumu izmaiņas (palielinājums (-) vai samazinājums (+))	0	7 975	7 975	6 315	0	-1 660	-3 781
SBA	Slēgtie budžeta asignējumi, t.sk.:	0	0	0	22 363	0	0	15 086

Programma: 99.00.00 – Līdzekļu neparedzētiem gadījumiem izlietojums
Funkcija: 01.110

I.	RESURSI IZDEVUMU SEGŠANAI	0	4 449 001	4 449 001	4 448 995	4 448 995	-6	2 465 963
7.0	Dotācija no vispārējiem ieņēmumiem	0	4 449 001	4 449 001	4 448 995	0	-6	2 465 963
21.7.0.0.	Dotācija no vispārējiem ieņēmumiem	0	4 449 001	4 449 001	4 448 995	0	-6	2 465 963
21.7.1.0.	Vispārējā kārtībā sadalāmā dotācija no vispārējiem ieņēmumiem	0	4 449 001	4 449 001	4 448 995	0	-6	2 465 963
II.	IZDEVUMI	0	4 449 001	4 449 001	4 448 995	4 448 995	-6	2 465 963
1.0.	Uzturēšanas izdevumi	0	4 449 001	4 449 001	4 448 995	0	-6	2 452 963
1.1.	Kārtējie izdevumi	0	2 449 001	2 449 001	2 448 995	0	-6	2 452 963
1000	Atlīdzība	0	0	0	0	0	0	18 652
2000	Preces un pakalpojumi	0	2 449 001	2 449 001	2 448 995	0	-6	2 434 311
1.3.	Subsīdijas, dotācijas un sociālie pabalsti	0	2 000 000	2 000 000	2 000 000	0	0	0
6000	Sociāla rakstura maksājumi un kompensācijas	0	2 000 000	2 000 000	2 000 000	0	0	0
2.0.	Kapitālie izdevumi	0	0	0	0	0	0	13 000
2.1.	Pamatkapitāla veidošana	0	0	0	0	0	0	13 000
SBA	Slēgtie budžeta asignējumi, t.sk.:	0	0	0	6	0	0	38 446

Klasifikācijas kods	Posteņa nosaukums	Likums/plāns gadam			Budžeta izpilde			
		apstiprināts	ar izmaiņām	izmaiņas (2.–1.)	pārskata perioda	salīdzinot ar		iepriekšējā pārskata periodā
						likumā/plānā gadam apstiprināto (4.–1.)	likumu/plānu gadam ar izmaiņām (4.–2.)	
A	B	1	2	3	4	5	6	7
04 Korupcijas novēršanas un apkarošanas birojs								
I.	RESURSI IZDEVUMU SEGŠANAI	12 495 629	13 422 928	927 299	13 016 565	520 936	-406 363	11 090 459
3.0	Maksas pakalpojumi un citi pašu ieņēmumi	3 000	3 000	0	0	-3 000	-3 000	4 070
5.0	Transferti	0	489 028	489 028	489 028	0	0	214 464
18.0.0.0.	Valsts budžeta transferti	0	489 028	489 028	489 028	0	0	214 464
18.1.3.0.	Valsts pamatbudžeta iestāžu saņemtie transferti no valsts pamatbudžeta	0	489 028	489 028	489 028	0	0	214 464
18.1.3.9.	Pārējie valsts pamatbudžetā saņemtie transferti no valsts pamatbudžeta	0	489 028	489 028	489 028	0	0	214 464
7.0	Dotācija no vispārējiem ieņēmumiem	12 492 629	12 930 900	438 271	12 527 537	34 908	-403 363	10 871 925
21.7.0.0.	Dotācija no vispārējiem ieņēmumiem	12 492 629	12 930 900	438 271	12 527 537	34 908	-403 363	10 871 925
21.7.1.0.	Vispārējā kārtībā sadalāmā dotācija no vispārējiem ieņēmumiem	12 492 629	12 930 900	438 271	12 527 537	34 908	-403 363	10 871 925
II.	IZDEVUMI	12 495 629	13 525 819	1 030 190	12 629 976	134 347	-895 843	10 995 360
1.0.	Uzturēšanas izdevumi	12 320 693	12 736 055	415 362	12 333 850	13 157	-402 205	10 523 248
1.1.	Kārtējie izdevumi	7 780 236	8 195 598	415 362	7 793 753	13 517	-401 845	5 989 319
1000	Atbildība	6 200 187	6 235 972	35 785	6 007 501	-192 686	-228 471	4 485 955
2000	Preces un pakalpojumi	1 580 049	1 959 626	379 577	1 786 252	206 203	-173 374	1 503 364
1.3.	Subsīdijas, dotācijas un sociālie pabalsti	4 531 493	4 531 493	0	4 531 492	-1	-1	4 525 353
3000	Subsīdijas un dotācijas	4 531 493	4 531 493	0	4 531 492	-1	-1	4 525 353
7000	Transferti, uzturēšanas izdevumu transferti, pašu resursu maksājumi, starptautiskā sadarbība	8 964	8 964	0	8 605	-359	-359	8 576
1.4.	Kārtējie maksājumi Eiropas Savienības budžetā un starptautiskā sadarbība	8 964	8 964	0	8 605	-359	-359	8 576
7700	Starptautiskā sadarbība	8 964	8 964	0	8 605	-359	-359	8 576
2.0.	Kapitālie izdevumi	174 936	789 764	614 828	296 126	121 190	-493 638	472 112
2.1.	Pamatkapitāla veidošana	174 936	789 764	614 828	296 126	121 190	-493 638	472 112
III.	FINANSIĀLĀ BILANCE	0	-102 891	-102 891	386 589	386 589	489 480	95 099
IV.	Finansēšana	0	102 891	102 891	-386 589	-386 589	-489 480	-95 099
F20010000	Naudas līdzekļi un noguldījumi (bilances aktīvā)	0	102 891	102 891	-386 589	0	-489 480	-95 099
F21010000	Naudas līdzekļi	0	102 891	102 891	0	0	-102 891	0
F22010000	Pieprasījuma noguldījumi (bilances aktīvā)	0	0	0	-386 589	0	0	-95 099
F20010000	Naudas līdzekļu atlikumu izmaiņas (palielinājums (-) vai samazinājums (+))	0	0	0	-386 589	0	0	-95 099
NL MP	Maksas pakalpojumu un citu pašu ieņēmumu naudas līdzekļu atlikumu izmaiņas (palielinājums (-) vai samazinājums (+))	0	102 891	102 891	-386 589	0	-489 480	-95 099
SBA	Slēgtie budžeta asignējumi, t.sk.:	0	0	0	403 363	0	0	151 039
Programma: 01.00.00 – Korupcijas novēršanas un apkarošanas birojs								
Funkcija: 03.600								
I.	RESURSI IZDEVUMU SEGŠANAI	12 495 629	13 039 959	544 330	12 800 199	304 570	-239 760	11 084 464
3.0	Maksas pakalpojumi un citi pašu ieņēmumi	3 000	3 000	0	0	-3 000	-3 000	4 070
5.0	Transferti	0	489 028	489 028	489 028	0	0	214 464
18.0.0.0.	Valsts budžeta transferti	0	489 028	489 028	489 028	0	0	214 464
18.1.3.0.	Valsts pamatbudžeta iestāžu saņemtie transferti no valsts pamatbudžeta	0	489 028	489 028	489 028	0	0	214 464
18.1.3.9.	Pārējie valsts pamatbudžetā saņemtie transferti no valsts pamatbudžeta	0	489 028	489 028	489 028	0	0	214 464
7.0	Dotācija no vispārējiem ieņēmumiem	12 492 629	12 547 931	55 302	12 311 171	-181 458	-236 760	10 865 930
21.7.0.0.	Dotācija no vispārējiem ieņēmumiem	12 492 629	12 547 931	55 302	12 311 171	-181 458	-236 760	10 865 930
21.7.1.0.	Vispārējā kārtībā sadalāmā dotācija no vispārējiem ieņēmumiem	12 492 629	12 547 931	55 302	12 311 171	-181 458	-236 760	10 865 930
II.	IZDEVUMI	12 495 629	13 142 850	647 221	12 413 610	-82 019	-729 240	10 989 365
1.0.	Uzturēšanas izdevumi	12 320 693	12 390 344	69 651	12 151 369	-169 324	-238 975	10 517 253
1.1.	Kārtējie izdevumi	7 780 236	7 849 887	69 651	7 611 272	-168 964	-238 615	5 983 324
1000	Atbildība	6 200 187	6 200 187	0	5 978 827	-221 360	-221 360	4 479 960
2000	Preces un pakalpojumi	1 580 049	1 649 700	69 651	1 632 445	52 396	-17 255	1 503 364
1.3.	Subsīdijas, dotācijas un sociālie pabalsti	4 531 493	4 531 493	0	4 531 492	-1	-1	4 525 353
3000	Subsīdijas un dotācijas	4 531 493	4 531 493	0	4 531 492	-1	-1	4 525 353
7000	Transferti, uzturēšanas izdevumu transferti, pašu resursu maksājumi, starptautiskā sadarbība	8 964	8 964	0	8 605	-359	-359	8 576
1.4.	Kārtējie maksājumi Eiropas Savienības budžetā un starptautiskā sadarbība	8 964	8 964	0	8 605	-359	-359	8 576
7700	Starptautiskā sadarbība	8 964	8 964	0	8 605	-359	-359	8 576
2.0.	Kapitālie izdevumi	174 936	752 506	577 570	262 241	87 305	-490 265	472 112
2.1.	Pamatkapitāla veidošana	174 936	752 506	577 570	262 241	87 305	-490 265	472 112
III.	FINANSIĀLĀ BILANCE	0	-102 891	-102 891	386 589	386 589	489 480	95 099
IV.	Finansēšana	0	102 891	102 891	-386 589	-386 589	-489 480	-95 099
F20010000	Naudas līdzekļi un noguldījumi (bilances aktīvā)	0	102 891	102 891	-386 589	0	-489 480	-95 099
F21010000	Naudas līdzekļi	0	102 891	102 891	0	0	-102 891	0
F22010000	Pieprasījuma noguldījumi (bilances aktīvā)	0	0	0	-386 589	0	0	-95 099
F20010000	Naudas līdzekļu atlikumu izmaiņas (palielinājums (-) vai samazinājums (+))	0	0	0	-386 589	0	0	-95 099
NL MP	Maksas pakalpojumu un citu pašu ieņēmumu naudas līdzekļu atlikumu izmaiņas (palielinājums (-) vai samazinājums (+))	0	102 891	102 891	-386 589	0	-489 480	-95 099
SBA	Slēgtie budžeta asignējumi, t.sk.:	0	0	0	236 760	0	0	92 726
Programma: 71.00.00 – Eiropas Ekonomikas zonas un Norvēģijas finanšu instrumentu finansēto programmu, projektu un pasākumu īstenošana								
Funkcija: 03.600								
I.	RESURSI IZDEVUMU SEGŠANAI	0	382 969	382 969	216 366	216 366	-166 603	5 995
7.0	Dotācija no vispārējiem ieņēmumiem	0	382 969	382 969	216 366	0	-166 603	5 995
21.7.0.0.	Dotācija no vispārējiem ieņēmumiem	0	382 969	382 969	216 366	0	-166 603	5 995
21.7.1.0.	Vispārējā kārtībā sadalāmā dotācija no vispārējiem ieņēmumiem	0	382 969	382 969	216 366	0	-166 603	5 995
II.	IZDEVUMI	0	382 969	382 969	216 366	216 366	-166 603	5 995
1.0.	Uzturēšanas izdevumi	0	345 711	345 711	182 481	0	-163 230	5 995
1.1.	Kārtējie izdevumi	0	345 711	345 711	182 481	0	-163 230	5 995
1000	Atbildība	0	35 785	35 785	28 674	0	-7 111	5 995
2000	Preces un pakalpojumi	0	309 926	309 926	153 807	0	-156 119	0
2.0.	Kapitālie izdevumi	0	37 258	37 258	33 885	0	-3 373	0
2.1.	Pamatkapitāla veidošana	0	37 258	37 258	33 885	0	-3 373	0
SBA	Slēgtie budžeta asignējumi, t.sk.:	0	0	0	166 603	0	0	58 313
Programma: 71.06.00 – Eiropas Ekonomikas zonas un Norvēģijas finanšu instrumentu finansētie projekti								

(euro)

Klasifikācijas kods	Posteņa nosaukums	Likums/plāns gadam			Budžeta izpilde			
		apstiprināts	ar izmaiņām	izmaiņas (2.– 1.)	pārskata periodā	salīdzinot ar		iepriekšējā pārskata periodā
						likumā/plānā gadam apstiprināto (4.– 1.)	likumu/plānu gadam ar izmaiņām (4.– 2.)	
A	B	1	2	3	4	5	6	7
Funkcija: 03.600								
I.	RESURSI IZDEVUMU SEGŠANAI	0	382 969	382 969	216 366	216 366	-166 603	5 995
7.0	Dotācija no vispārējiem ieņēmumiem	0	382 969	382 969	216 366	0	-166 603	5 995
21.7.0.0.	Dotācija no vispārējiem ieņēmumiem	0	382 969	382 969	216 366	0	-166 603	5 995
21.7.1.0.	Vispārējā kārtībā sadalāmā dotācija no vispārējiem ieņēmumiem	0	382 969	382 969	216 366	0	-166 603	5 995
II.	IZDEVUMI	0	382 969	382 969	216 366	216 366	-166 603	5 995
1.0.	Uzturēšanas izdevumi	0	345 711	345 711	182 481	0	-163 230	5 995
1.1.	Kārtējie izdevumi	0	345 711	345 711	182 481	0	-163 230	5 995
1000	Atbildība	0	35 785	35 785	28 674	0	-7 111	5 995
2000	Preces un pakalpojumi	0	309 926	309 926	153 807	0	-156 119	0
2.0.	Kapitālie izdevumi	0	37 258	37 258	33 885	0	-3 373	0
2.1.	Pamatkapitāla veidošana	0	37 258	37 258	33 885	0	-3 373	0
SBA	Slēgtie budžeta asignējumi, t.sk.:	0	0	0	166 603	0	0	58 313

Klasifikācijas kods	Posteņa nosaukums	Likums/plāns gadam			pārskata periods	Budžeta izpilde		
		apstiprināts	ar izmaiņām	izmaiņas (2.–1.)		salīdzinot ar		iepriekšējā pārskata periodā
						likuma/plāna gadam	likumu/plānu gadam ar izmaiņām (4.–2.)	
A	B	1	2	3	4	5	6	7
05 Tiesībsarga birojs								
I.	RESURSI IZDEVUMU SEGŠANAI	1 781 282	1 781 430	148	1 753 258	-28 024	-28 172	1 593 100
3.0	Maksas pakalpojumi un citi pašu ieņēmumi	5 264	5 264	0	2 771	-2 493	-2 493	32
7.0	Dotācija no vispārējiem ieņēmumiem	1 776 018	1 776 166	148	1 750 487	-25 531	-25 679	1 593 068
21.7.0.0.	Dotācija no vispārējiem ieņēmumiem	1 776 018	1 776 166	148	1 750 487	-25 531	-25 679	1 593 068
21.7.1.0.	Vispārējā kārtībā sadalāmā dotācija no vispārējiem ieņēmumiem	1 776 018	1 776 166	148	1 750 487	-25 531	-25 679	1 593 068
II.	IZDEVUMI	1 781 282	1 781 430	148	1 752 565	-28 717	-28 865	1 593 092
1.0.	Uzturēšanas izdevumi	1 781 282	1 747 028	-34 254	1 718 163	-63 119	-28 865	1 544 343
1.1.	Kārtējie izdevumi	1 769 245	1 734 991	-34 254	1 706 126	-63 119	-28 865	1 532 172
1000	Atlīdzība	1 448 643	1 448 643	0	1 448 631	-12	-12	1 277 834
2000	Preces un pakalpojumi	320 602	286 348	-34 254	257 495	-63 107	-28 853	254 338
7000	Transferti, uzturēšanas izdevumu transferti, pašu resursu maksājumi, starptautiskā sadarbība	12 037	12 037	0	12 037	0	0	12 171
1.4.	Kārtējie maksājumi Eiropas Savienības budžetā un starptautiskā sadarbība	12 037	12 037	0	12 037	0	0	12 171
7700	Starptautiskā sadarbība	12 037	12 037	0	12 037	0	0	12 171
2.0.	Kapitālie izdevumi	0	34 402	34 402	34 402	0	0	48 749
2.1.	Pamatkapitāla veidošana	0	34 402	34 402	34 402	0	0	48 749
III.	FINANSIĀLĀ BILANCE	0	0	0	693	693	693	8
IV.	Finansēšana	0	0	0	-693	-693	-693	-8
F20010000	Naudas līdzekļi un noguldījumi (bilances aktīvā)	0	0	0	-693	0	0	-8
F21010000	Naudas līdzekļi	0	0	0	0	0	0	-8
F22010000	Pieprasījuma noguldījumi (bilances aktīvā)	0	0	0	-693	0	0	0
F20010000	Naudas līdzekļu atlikumu izmaiņas (palielinājums (-) vai samazinājums (+))	0	0	0	-693	0	0	-8
NL MP	Maksas pakalpojumu un citu pašu ieņēmumu naudas līdzekļu atlikumu izmaiņas (palielinājums (-) vai samazinājums (+))	0	0	0	-693	0	0	-8
SBA	Slēgtie budžeta asignējumi, t.sk.:	0	0	0	25 679	0	0	18 599
Programma: 01.00.00 – Tiesībsarga birojs								
Funkcija: 01.110								
I.	RESURSI IZDEVUMU SEGŠANAI	1 777 776	1 777 776	0	1 749 616	-28 160	-28 160	1 541 111
3.0	Maksas pakalpojumi un citi pašu ieņēmumi	5 264	5 264	0	2 771	-2 493	-2 493	32
7.0	Dotācija no vispārējiem ieņēmumiem	1 772 512	1 772 512	0	1 746 845	-25 667	-25 667	1 541 079
21.7.0.0.	Dotācija no vispārējiem ieņēmumiem	1 772 512	1 772 512	0	1 746 845	-25 667	-25 667	1 541 079
21.7.1.0.	Vispārējā kārtībā sadalāmā dotācija no vispārējiem ieņēmumiem	1 772 512	1 772 512	0	1 746 845	-25 667	-25 667	1 541 079
II.	IZDEVUMI	1 777 776	1 777 776	0	1 748 923	-28 853	-28 853	1 541 103
1.0.	Uzturēšanas izdevumi	1 777 776	1 743 374	-34 402	1 714 521	-63 255	-28 853	1 503 416
1.1.	Kārtējie izdevumi	1 765 739	1 731 337	-34 402	1 702 484	-63 255	-28 853	1 491 245
1000	Atlīdzība	1 445 137	1 445 137	0	1 445 137	0	0	1 237 422
2000	Preces un pakalpojumi	320 602	286 200	-34 402	257 347	-63 255	-28 853	253 823
7000	Transferti, uzturēšanas izdevumu transferti, pašu resursu maksājumi, starptautiskā sadarbība	12 037	12 037	0	12 037	0	0	12 171
1.4.	Kārtējie maksājumi Eiropas Savienības budžetā un starptautiskā sadarbība	12 037	12 037	0	12 037	0	0	12 171
7700	Starptautiskā sadarbība	12 037	12 037	0	12 037	0	0	12 171
2.0.	Kapitālie izdevumi	0	34 402	34 402	34 402	0	0	37 687
2.1.	Pamatkapitāla veidošana	0	34 402	34 402	34 402	0	0	37 687
III.	FINANSIĀLĀ BILANCE	0	0	0	693	693	693	8
IV.	Finansēšana	0	0	0	-693	-693	-693	-8
F20010000	Naudas līdzekļi un noguldījumi (bilances aktīvā)	0	0	0	-693	0	0	-8
F21010000	Naudas līdzekļi	0	0	0	0	0	0	-8
F22010000	Pieprasījuma noguldījumi (bilances aktīvā)	0	0	0	-693	0	0	0
F20010000	Naudas līdzekļu atlikumu izmaiņas (palielinājums (-) vai samazinājums (+))	0	0	0	-693	0	0	-8
NL MP	Maksas pakalpojumu un citu pašu ieņēmumu naudas līdzekļu atlikumu izmaiņas (palielinājums (-) vai samazinājums (+))	0	0	0	-693	0	0	-8
SBA	Slēgtie budžeta asignējumi, t.sk.:	0	0	0	25 667	0	0	18 452
Programma: 70.00.00 – Citu Eiropas Savienības politiku instrumentu projektu un pasākumu īstenošana								
Funkcija: 03.120								
I.	RESURSI IZDEVUMU SEGŠANAI	3 506	3 654	148	3 642	136	-12	51 989
7.0	Dotācija no vispārējiem ieņēmumiem	3 506	3 654	148	3 642	136	-12	51 989
21.7.0.0.	Dotācija no vispārējiem ieņēmumiem	3 506	3 654	148	3 642	136	-12	51 989
21.7.1.0.	Vispārējā kārtībā sadalāmā dotācija no vispārējiem ieņēmumiem	3 506	3 654	148	3 642	136	-12	51 989
II.	IZDEVUMI	3 506	3 654	148	3 642	136	-12	51 989
1.0.	Uzturēšanas izdevumi	3 506	3 654	148	3 642	136	-12	40 927
1.1.	Kārtējie izdevumi	3 506	3 654	148	3 642	136	-12	40 927
1000	Atlīdzība	3 506	3 506	0	3 494	-12	-12	40 412
2000	Preces un pakalpojumi	0	148	148	148	0	0	515
2.0.	Kapitālie izdevumi	0	0	0	0	0	0	11 062
2.1.	Pamatkapitāla veidošana	0	0	0	0	0	0	11 062
SBA	Slēgtie budžeta asignējumi, t.sk.:	0	0	0	12	0	0	147
Programma: 70.18.00 – Iekšējās drošības un Patvēruma, migrācijas un integrācijas fondu projektu un pasākumu īstenošana (2014–2020)								
Funkcija: 03.600								
I.	RESURSI IZDEVUMU SEGŠANAI	3 506	3 654	148	3 642	136	-12	51 989
7.0	Dotācija no vispārējiem ieņēmumiem	3 506	3 654	148	3 642	136	-12	51 989
21.7.0.0.	Dotācija no vispārējiem ieņēmumiem	3 506	3 654	148	3 642	136	-12	51 989
21.7.1.0.	Vispārējā kārtībā sadalāmā dotācija no vispārējiem ieņēmumiem	3 506	3 654	148	3 642	136	-12	51 989
II.	IZDEVUMI	3 506	3 654	148	3 642	136	-12	51 989
1.0.	Uzturēšanas izdevumi	3 506	3 654	148	3 642	136	-12	40 927
1.1.	Kārtējie izdevumi	3 506	3 654	148	3 642	136	-12	40 927
1000	Atlīdzība	3 506	3 506	0	3 494	-12	-12	40 412
2000	Preces un pakalpojumi	0	148	148	148	0	0	515
2.0.	Kapitālie izdevumi	0	0	0	0	0	0	11 062
2.1.	Pamatkapitāla veidošana	0	0	0	0	0	0	11 062
SBA	Slēgtie budžeta asignējumi, t.sk.:	0	0	0	12	0	0	147

(euro)

Klasifikācijas kods	Posteņa nosaukums	Likums/plāns gadam			Budžeta izpilde			
		apstiprināts	ar izmaiņām	izmaiņas (2.–1.)	pārskata periodā	salīdzinot ar		iepriekšējā pārskata periodā
						likumā/plānā gadam apstiprināto (4.–1.)	likumu/plānu gadam ar izmaiņām (4.–2.)	
A	B	1	2	3	4	5	6	7
08 Sabiedrības integrācijas fonds								
I.	RESURSI IZDEVUMU SEGŠANAI	13 052 773	21 435 205	8 382 432	20 004 407	6 951 634	-1 430 798	15 263 369
4.0	Ārvalstu finanšu palīdzība	0	57 634	57 634	57 633	0	-1	0
4.2	Ārvalstu finanšu palīdzība iestādes ieņēmumos	0	57 634	57 634	57 633	0	-1	0
21.1.0.0.	Iestādes ieņēmumi no ārvalstu finanšu palīdzības	0	57 634	57 634	57 633	0	-1	0
5.0	Transferti	2 856 693	6 014 917	3 158 224	5 882 856	3 026 163	-132 061	2 715 906
17.0.0.0.	No valsts budžeta daļēji finansētu atvasinātu publisku personu un budžeta nefinansētu iestāžu transferti	0	9 417	9 417	2 173	0	-7 244	0
17.1.0.0.	Valsts budžeta iestāžu saņemtie transferti no valsts budžeta daļēji finansētām atvasinātām publiskām personām un no budžeta nefinansētām iestādēm	0	9 417	9 417	2 173	0	-7 244	0
17.1.2.0.	Valsts budžeta iestāžu saņemtie transferti no citas ministrijas, centrālās valsts iestādes padotībā esošām no valsts budžeta daļēji finansētām atvasinātām publiskām personām un budžeta nefinansētām iestādēm	0	9 417	9 417	2 173	0	-7 244	0
18.0.0.0.	Valsts budžeta transferti	2 856 693	6 005 500	3 148 807	5 880 683	3 023 990	-124 817	2 715 906
18.1.3.0.	Valsts pamatbudžeta iestāžu saņemtie transferti no valsts pamatbudžeta	2 856 693	6 005 500	3 148 807	5 880 683	3 023 990	-124 817	2 715 906
18.1.3.1.	Valsts pamatbudžeta iestāžu saņemtie transferti no valsts pamatbudžeta dotācijas no vispārējiem ieņēmumiem	2 856 693	6 005 500	3 148 807	5 880 683	3 023 990	-124 817	2 715 906
7.0	Dotācija no vispārējiem ieņēmumiem	10 196 080	15 362 654	5 166 574	14 063 918	3 867 838	-1 298 736	12 547 463
21.7.0.0.	Dotācija no vispārējiem ieņēmumiem	10 196 080	15 362 654	5 166 574	14 063 918	3 867 838	-1 298 736	12 547 463
21.7.1.0.	Vispārējā kārtībā sadalāmā dotācija no vispārējiem ieņēmumiem	10 196 080	15 362 654	5 166 574	14 063 918	3 867 838	-1 298 736	12 547 463
II.	IZDEVUMI	13 052 773	21 435 205	8 382 432	19 946 774	6 894 001	-1 488 431	15 263 369
1.0.	Uzturēšanas izdevumi	13 030 862	21 278 294	8 247 432	19 816 298	6 785 436	-1 461 996	15 230 167
1.1.	Kārtējie izdevumi	8 832 342	12 083 557	3 251 215	11 075 900	2 243 558	-1 007 657	10 486 501
1000	Atlīdzība	926 995	1 110 753	183 758	1 083 148	156 153	-27 605	936 916
2000	Preces un pakalpojumi	7 905 347	10 972 804	3 067 457	9 992 752	2 087 405	-980 052	9 549 585
1.3.	Subsīdijas, dotācijas un sociālie pabalsti	3 978 343	9 156 680	5 178 337	8 705 697	4 727 354	-450 983	4 543 076
3000	Subsīdijas un dotācijas	3 978 343	9 156 680	5 178 337	8 705 697	4 727 354	-450 983	4 543 076
7000	Transferti, uzturēšanas izdevumu transferti, pašu resursu maksājumi, starptautiskā sadarbība	220 177	38 057	-182 120	34 701	-185 476	-3 356	200 590
1.5.	Transferti viena budžeta veida ietvaros un uzturēšanas izdevumu transferti starp budžeta veidiem	220 177	38 057	-182 120	34 701	-185 476	-3 356	200 590
7300	Valsts budžeta uzturēšanas izdevumu transferti citiem budžetiem Eiropas Savienības politiku instrumentu un pārējās ārvalstu finanšu palīdzības līdzfinansētajiem projektiem (pasākumiem)	32 412	38 057	5 645	34 701	2 289	-3 356	37 662
7320	Valsts budžeta uzturēšanas izdevumu transferti pašvaldībām Eiropas Savienības politiku instrumentu un pārējās ārvalstu finanšu palīdzības līdzfinansētajiem projektiem (pasākumiem)	32 412	38 057	5 645	34 701	2 289	-3 356	37 662
7400	Pārējie valsts budžeta uzturēšanas izdevumu transferti citiem budžetiem	187 765	0	-187 765	0	-187 765	0	162 928
7460	Pārējie valsts budžeta uzturēšanas izdevumu transferti pašvaldībām	187 765	0	-187 765	0	-187 765	0	162 928
2.0.	Kapitālie izdevumi	21 911	156 911	135 000	130 476	108 565	-26 435	33 202
2.1.	Pamatkapitāla veidošana	21 911	156 911	135 000	130 476	108 565	-26 435	33 202
III.	FINANSIĀLĀ BILANCE	0	0	0	57 633	57 633	57 633	0
IV.	Finansēšana	0	0	0	-57 633	-57 633	-57 633	0
F20010000	Naudas līdzekļi un noguldījumi (bilances aktīvā)	0	0	0	-57 633	0	0	0
F22010000	Pieprasījuma noguldījumi (bilances aktīvā)	0	0	0	-57 633	0	0	0
F20010000	Naudas līdzekļu atlikumu izmaiņas (palielinājums (-) vai samazinājums (+))	0	0	0	-57 633	0	0	0
NL AFP	Ārvalstu finanšu palīdzības naudas līdzekļu atlikumu izmaiņas (palielinājums (-) vai samazinājums (+))	0	0	0	-57 633	0	0	0
SBA	Slēgtie budžeta asignējumi, t.sk.:	0	0	0	1 298 736	0	0	158 647
Programma: 01.00.00 – Sabiedrības integrācijas fonda vadība								
Funkcija: 01.110								
I.	RESURSI IZDEVUMU SEGŠANAI	1 517 992	1 856 097	338 105	1 807 480	289 488	-48 617	1 342 696
7.0	Dotācija no vispārējiem ieņēmumiem	1 517 992	1 856 097	338 105	1 807 480	289 488	-48 617	1 342 696
21.7.0.0.	Dotācija no vispārējiem ieņēmumiem	1 517 992	1 856 097	338 105	1 807 480	289 488	-48 617	1 342 696
21.7.1.0.	Vispārējā kārtībā sadalāmā dotācija no vispārējiem ieņēmumiem	1 517 992	1 856 097	338 105	1 807 480	289 488	-48 617	1 342 696
II.	IZDEVUMI	1 517 992	1 856 097	338 105	1 807 480	289 488	-48 617	1 342 696
1.0.	Uzturēšanas izdevumi	1 496 081	1 699 186	203 105	1 677 004	180 923	-22 182	1 311 612
1.1.	Kārtējie izdevumi	1 177 013	1 010 883	-166 130	1 005 505	-171 508	-5 378	959 688
1000	Atlīdzība	629 932	637 885	7 953	637 531	7 599	-354	547 986
2000	Preces un pakalpojumi	547 081	372 998	-174 083	367 974	-179 107	-5 024	411 702
1.3.	Subsīdijas, dotācijas un sociālie pabalsti	131 303	688 303	557 000	671 499	540 196	-16 804	188 996
3000	Subsīdijas un dotācijas	131 303	688 303	557 000	671 499	540 196	-16 804	188 996
7000	Transferti, uzturēšanas izdevumu transferti, pašu resursu maksājumi, starptautiskā sadarbība	187 765	0	-187 765	0	-187 765	0	162 928
1.5.	Transferti viena budžeta veida ietvaros un uzturēšanas izdevumu transferti starp budžeta veidiem	187 765	0	-187 765	0	-187 765	0	162 928
7400	Pārējie valsts budžeta uzturēšanas izdevumu transferti citiem budžetiem	187 765	0	-187 765	0	-187 765	0	162 928
7460	Pārējie valsts budžeta uzturēšanas izdevumu transferti pašvaldībām	187 765	0	-187 765	0	-187 765	0	162 928
2.0.	Kapitālie izdevumi	21 911	156 911	135 000	130 476	108 565	-26 435	31 084
2.1.	Pamatkapitāla veidošana	21 911	156 911	135 000	130 476	108 565	-26 435	31 084
SBA	Slēgtie budžeta asignējumi, t.sk.:	0	0	0	48 617	0	0	111 368
Programma: 02.00.00 – Latvijas NVO fonda un latviešu valodas apguves programmas								
Funkcija: 01.110								
I.	RESURSI IZDEVUMU SEGŠANAI	1 500 000	1 500 000	0	1 485 292	-14 708	-14 708	1 158 543
5.0	Transferti	1 500 000	1 500 000	0	1 485 292	-14 708	-14 708	1 158 543
18.0.0.0.	Valsts budžeta transferti	1 500 000	1 500 000	0	1 485 292	-14 708	-14 708	1 158 543
18.1.3.0.	Valsts pamatbudžeta iestāžu saņemtie transferti no valsts pamatbudžeta	1 500 000	1 500 000	0	1 485 292	-14 708	-14 708	1 158 543
18.1.3.1.	Valsts pamatbudžeta iestāžu saņemtie transferti no valsts pamatbudžeta dotācijas no vispārējiem ieņēmumiem	1 500 000	1 500 000	0	1 485 292	-14 708	-14 708	1 158 543
II.	IZDEVUMI	1 500 000	1 500 000	0	1 485 292	-14 708	-14 708	1 158 543
1.0.	Uzturēšanas izdevumi	1 500 000	1 500 000	0	1 485 292	-14 708	-14 708	1 156 425

(euro)

Klasifikācijas kods	Posteņa nosaukums	Likums/plāns gadam			Budžeta izpilde				
		apstiprināts	ar izmaiņām	izmaiņas (2.–1.)	pārskata periodā	salīdzinot ar		iepriekšējā pārskata periodā	
						likumā/plānā gadam apstiprināto (4.–1.)	likumu/plānu gadam ar izmaiņām (4.–2.)		
A	B	1	2	3	4	5	6	7	
1.1.	Kārtējie izdevumi	0	96 930	96 930	96 192	0	-738	97 806	
1000	Atlīdzība	0	78 804	78 804	78 322	0	-482	80 806	
2000	Preces un pakalpojumi	0	18 126	18 126	17 870	0	-256	17 000	
1.3.	Subsīdijas, dotācijas un sociālie pabalsti	1 500 000	1 403 070	-96 930	1 389 100	-110 900	-13 970	1 058 619	
3000	Subsīdijas un dotācijas	1 500 000	1 403 070	-96 930	1 389 100	-110 900	-13 970	1 058 619	
2.0.	Kapitālie izdevumi	0	0	0	0	0	0	2 118	
2.1.	Pamatkapitāla veidošana	0	0	0	0	0	0	2 118	
Programma: 03.00.00 – Reemigrācijas atbalsta programma									
Funkcija: 01.110									
I.	RESURSI IZDEVUMU SEGŠANAI	389 687	280 127	-109 560	252 973	-136 714	-27 154	158 589	
5.0	Transferti	355 538	245 978	-109 560	241 359	-114 179	-4 619	151 735	
18.0.0.0.	Valsts budžeta transferti	355 538	245 978	-109 560	241 359	-114 179	-4 619	151 735	
18.1.3.0.	Valsts pamatbudžeta iestāžu saņemtie transferti no valsts pamatbudžeta	355 538	245 978	-109 560	241 359	-114 179	-4 619	151 735	
18.1.3.1.	Valsts pamatbudžeta iestāžu saņemtie transferti no valsts pamatbudžeta dotācijas no vispārējiem ieņēmumiem	355 538	245 978	-109 560	241 359	-114 179	-4 619	151 735	
7.0	Dotācija no vispārējiem ieņēmumiem	34 149	34 149	0	11 614	-22 535	-22 535	6 854	
21.7.0.0.	Dotācija no vispārējiem ieņēmumiem	34 149	34 149	0	11 614	-22 535	-22 535	6 854	
21.7.1.0.	Vispārējā kārtībā sadalāmā dotācija no vispārējiem ieņēmumiem	34 149	34 149	0	11 614	-22 535	-22 535	6 854	
II.	IZDEVUMI	389 687	280 127	-109 560	252 973	-136 714	-27 154	158 589	
1.0.	Uzturēšanas izdevumi	389 687	280 127	-109 560	252 973	-136 714	-27 154	158 589	
1.1.	Kārtējie izdevumi	37 063	26 107	-10 956	24 833	-12 230	-1 274	21 054	
1000	Atlīdzība	32 265	22 931	-9 334	22 251	-10 014	-680	18 726	
2000	Preces un pakalpojumi	4 798	3 176	-1 622	2 582	-2 216	-594	2 328	
1.3.	Subsīdijas, dotācijas un sociālie pabalsti	352 624	254 020	-98 604	228 140	-124 484	-25 880	137 535	
3000	Subsīdijas un dotācijas	352 624	254 020	-98 604	228 140	-124 484	-25 880	137 535	
SBA	Slēgtie budžeta asignējumi, t.sk.:	0	0	0	22 535	0	0	27 295	
Programma: 04.00.00 – Mediju projektu īstenošana									
Funkcija: 01.110									
I.	RESURSI IZDEVUMU SEGŠANAI	1 451 155	4 709 522	3 258 367	4 573 806	3 122 651	-135 716	1 405 628	
5.0	Transferti	1 001 155	4 259 522	3 258 367	4 154 032	3 152 877	-105 490	1 405 628	
18.0.0.0.	Valsts budžeta transferti	1 001 155	4 259 522	3 258 367	4 154 032	3 152 877	-105 490	1 405 628	
18.1.3.0.	Valsts pamatbudžeta iestāžu saņemtie transferti no valsts pamatbudžeta	1 001 155	4 259 522	3 258 367	4 154 032	3 152 877	-105 490	1 405 628	
18.1.3.1.	Valsts pamatbudžeta iestāžu saņemtie transferti no valsts pamatbudžeta dotācijas no vispārējiem ieņēmumiem	1 001 155	4 259 522	3 258 367	4 154 032	3 152 877	-105 490	1 405 628	
7.0	Dotācija no vispārējiem ieņēmumiem	450 000	450 000	0	419 774	-30 226	-30 226	0	
21.7.0.0.	Dotācija no vispārējiem ieņēmumiem	450 000	450 000	0	419 774	-30 226	-30 226	0	
21.7.1.0.	Vispārējā kārtībā sadalāmā dotācija no vispārējiem ieņēmumiem	450 000	450 000	0	419 774	-30 226	-30 226	0	
II.	IZDEVUMI	1 451 155	4 709 522	3 258 367	4 573 806	3 122 651	-135 716	1 405 628	
1.0.	Uzturēšanas izdevumi	1 451 155	4 709 522	3 258 367	4 573 806	3 122 651	-135 716	1 405 628	
1.1.	Kārtējie izdevumi	72 557	83 876	11 319	79 571	7 014	-4 305	69 945	
1000	Atlīdzība	68 157	75 009	6 852	70 707	2 550	-4 302	64 343	
2000	Preces un pakalpojumi	4 400	8 867	4 467	8 864	4 464	-3	5 602	
1.3.	Subsīdijas, dotācijas un sociālie pabalsti	1 378 598	4 625 646	3 247 048	4 494 235	3 115 637	-131 411	1 335 683	
3000	Subsīdijas un dotācijas	1 378 598	4 625 646	3 247 048	4 494 235	3 115 637	-131 411	1 335 683	
SBA	Slēgtie budžeta asignējumi, t.sk.:	0	0	0	30 226	0	0	0	
Programma: 63.00.00 – Eiropas Sociālā fonda (ESF) projektu un pasākumu īstenošana									
Funkcija: 01.110									
I.	RESURSI IZDEVUMU SEGŠANAI	917 469	1 290 769	373 300	1 192 899	275 430	-97 870	1 044 733	
7.0	Dotācija no vispārējiem ieņēmumiem	917 469	1 290 769	373 300	1 192 899	275 430	-97 870	1 044 733	
21.7.0.0.	Dotācija no vispārējiem ieņēmumiem	917 469	1 290 769	373 300	1 192 899	275 430	-97 870	1 044 733	
21.7.1.0.	Vispārējā kārtībā sadalāmā dotācija no vispārējiem ieņēmumiem	917 469	1 290 769	373 300	1 192 899	275 430	-97 870	1 044 733	
II.	IZDEVUMI	917 469	1 290 769	373 300	1 192 899	275 430	-97 870	1 044 733	
1.0.	Uzturēšanas izdevumi	917 469	1 290 769	373 300	1 192 899	275 430	-97 870	1 044 733	
1.1.	Kārtējie izdevumi	917 469	1 290 769	373 300	1 192 899	275 430	-97 870	1 044 733	
1000	Atlīdzība	96 807	128 639	31 832	128 615	31 808	-24	121 004	
2000	Preces un pakalpojumi	820 662	1 162 130	341 468	1 064 284	243 622	-97 846	923 729	
SBA	Slēgtie budžeta asignējumi, t.sk.:	0	0	0	97 870	0	0	18 361	
Programma: 63.07.00 – Eiropas Sociālā fonda (ESF) projektu un pasākumu īstenošana (2014–2020)									
Funkcija: 01.110									
I.	RESURSI IZDEVUMU SEGŠANAI	917 469	1 290 769	373 300	1 192 899	275 430	-97 870	1 044 733	
7.0	Dotācija no vispārējiem ieņēmumiem	917 469	1 290 769	373 300	1 192 899	275 430	-97 870	1 044 733	
21.7.0.0.	Dotācija no vispārējiem ieņēmumiem	917 469	1 290 769	373 300	1 192 899	275 430	-97 870	1 044 733	
21.7.1.0.	Vispārējā kārtībā sadalāmā dotācija no vispārējiem ieņēmumiem	917 469	1 290 769	373 300	1 192 899	275 430	-97 870	1 044 733	
II.	IZDEVUMI	917 469	1 290 769	373 300	1 192 899	275 430	-97 870	1 044 733	
1.0.	Uzturēšanas izdevumi	917 469	1 290 769	373 300	1 192 899	275 430	-97 870	1 044 733	
1.1.	Kārtējie izdevumi	917 469	1 290 769	373 300	1 192 899	275 430	-97 870	1 044 733	
1000	Atlīdzība	96 807	128 639	31 832	128 615	31 808	-24	121 004	
2000	Preces un pakalpojumi	820 662	1 162 130	341 468	1 064 284	243 622	-97 846	923 729	
SBA	Slēgtie budžeta asignējumi, t.sk.:	0	0	0	97 870	0	0	18 361	
Programma: 67.00.00 – Eiropas Kopienas iniciatīvas projektu un pasākumu īstenošana									
Funkcija: 01.110									
I.	RESURSI IZDEVUMU SEGŠANAI	0	84 355	84 355	66 525	66 525	-17 830	0	
4.0	Ārvalstu finanšu palīdzība	0	57 634	57 634	57 633	0	-1	0	
4.2	Ārvalstu finanšu palīdzība iestādes ieņēmumos	0	57 634	57 634	57 633	0	-1	0	
21.1.0.0.	Iestādes ieņēmumi no ārvalstu finanšu palīdzības	0	57 634	57 634	57 633	0	-1	0	
5.0	Transferti	0	9 417	9 417	2 173	0	-7 244	0	
17.0.0.0.	No valsts budžeta daļēji finansētu atvasinātu publisku personu un budžeta nefinansētu iestāžu transferti	0	9 417	9 417	2 173	0	-7 244	0	
17.1.0.0.	Valsts budžeta iestāžu saņemtie transferti no valsts budžeta daļēji finansētām atvasinātām publiskām personām un no budžeta nefinansētām iestādēm	0	9 417	9 417	2 173	0	-7 244	0	

Klasifikācijas kods	Posteņa nosaukums	Likums/plāns gadam			Budžeta izpilde			
		apstiprināts	ar izmaiņām	izmaiņas (2.– 1.)	pārskata periodā	salīdzinot ar		iepriekšējā pārskata periodā
						likumā/plānā gadam apstiprināto (4.– 1.)	likumu/plānu gadam ar izmaiņām (4.– 2.)	
A	B	1	2	3	4	5	6	7
17.1.2.0.	Valsts budžeta iestāžu saņemtie transferti no citas ministrijas, centrālās valsts iestādes padotībā esošām no valsts budžeta daļēji finansētām atvasinātām publiskām personām un budžeta nefinansētām iestādēm	0	9 417	9 417	2 173	0	-7 244	0
7.0	Dotācija no vispārējiem ieņēmumiem	0	17 304	17 304	6 719	0	-10 585	0
21.7.0.0.	Dotācija no vispārējiem ieņēmumiem	0	17 304	17 304	6 719	0	-10 585	0
21.7.1.0.	Vispārējā kārtībā sadalāmā dotācija no vispārējiem ieņēmumiem	0	17 304	17 304	6 719	0	-10 585	0
II.	IZDEVUMI	0	84 355	84 355	8 892	8 892	-75 463	0
1.0.	Uzturēšanas izdevumi	0	84 355	84 355	8 892	0	-75 463	0
1.1.	Kārtējie izdevumi	0	84 355	84 355	8 892	0	-75 463	0
1000	Atbildība	0	23 183	23 183	8 706	0	-14 477	0
2000	Preces un pakalpojumi	0	61 172	61 172	186	0	-60 986	0
III.	FINANSIĀLĀ BILANCE	0	0	0	57 633	57 633	-57 633	0
IV.	Finansēšana	0	0	0	-57 633	-57 633	-57 633	0
F20010000	Naudas līdzekļi un noguldījumi (bilances aktīvā)	0	0	0	-57 633	0	0	0
F22010000	Pieprasījuma noguldījumi (bilances aktīvā)	0	0	0	-57 633	0	0	0
F20010000	Naudas līdzekļu atlikumu izmaiņas (palielinājums (-) vai samazinājums (+))	0	0	0	-57 633	0	0	0
NL AFP	Ārvalstu finanšu palīdzības naudas līdzekļu atlikumu izmaiņas (palielinājums (-) vai samazinājums (+))	0	0	0	-57 633	0	0	0
SBA	Slēgtie budžeta asignējumi, t.sk.:	0	0	0	10 585	0	0	0
Programma: 67.06.00 – Eiropas Kopienas iniciatīvas projektu īstenošana								
Funkcija: 01.110								
I.	RESURSI IZDEVUMU SEGŠANAI	0	84 355	84 355	66 525	66 525	-17 830	0
4.0	Ārvalstu finanšu palīdzība	0	57 634	57 634	57 633	0	-1	0
4.2	Ārvalstu finanšu palīdzība iestādes ieņēmumos	0	57 634	57 634	57 633	0	-1	0
21.1.0.0.	Iestādes ieņēmumi no ārvalstu finanšu palīdzības	0	57 634	57 634	57 633	0	-1	0
5.0	Transferti	0	9 417	9 417	2 173	0	-7 244	0
17.0.0.0.	No valsts budžeta daļēji finansētu atvasinātu publisku personu un budžeta nefinansētu iestāžu transferti	0	9 417	9 417	2 173	0	-7 244	0
17.1.0.0.	Valsts budžeta iestāžu saņemtie transferti no valsts budžeta daļēji finansētām atvasinātām publiskām personām un no budžeta nefinansētām iestādēm	0	9 417	9 417	2 173	0	-7 244	0
17.1.2.0.	Valsts budžeta iestāžu saņemtie transferti no citas ministrijas, centrālās valsts iestādes padotībā esošām no valsts budžeta daļēji finansētām atvasinātām publiskām personām un budžeta nefinansētām iestādēm	0	9 417	9 417	2 173	0	-7 244	0
7.0	Dotācija no vispārējiem ieņēmumiem	0	17 304	17 304	6 719	0	-10 585	0
21.7.0.0.	Dotācija no vispārējiem ieņēmumiem	0	17 304	17 304	6 719	0	-10 585	0
21.7.1.0.	Vispārējā kārtībā sadalāmā dotācija no vispārējiem ieņēmumiem	0	17 304	17 304	6 719	0	-10 585	0
II.	IZDEVUMI	0	84 355	84 355	8 892	8 892	-75 463	0
1.0.	Uzturēšanas izdevumi	0	84 355	84 355	8 892	0	-75 463	0
1.1.	Kārtējie izdevumi	0	84 355	84 355	8 892	0	-75 463	0
1000	Atbildība	0	23 183	23 183	8 706	0	-14 477	0
2000	Preces un pakalpojumi	0	61 172	61 172	186	0	-60 986	0
III.	FINANSIĀLĀ BILANCE	0	0	0	57 633	57 633	-57 633	0
IV.	Finansēšana	0	0	0	-57 633	-57 633	-57 633	0
F20010000	Naudas līdzekļi un noguldījumi (bilances aktīvā)	0	0	0	-57 633	0	0	0
F22010000	Pieprasījuma noguldījumi (bilances aktīvā)	0	0	0	-57 633	0	0	0
F20010000	Naudas līdzekļu atlikumu izmaiņas (palielinājums (-) vai samazinājums (+))	0	0	0	-57 633	0	0	0
NL AFP	Ārvalstu finanšu palīdzības naudas līdzekļu atlikumu izmaiņas (palielinājums (-) vai samazinājums (+))	0	0	0	-57 633	0	0	0
SBA	Slēgtie budžeta asignējumi, t.sk.:	0	0	0	10 585	0	0	0
Programma: 70.00.00 – Citu Eiropas Savienības politiku instrumentu projektu un pasākumu īstenošana								
Funkcija: 01.110								
I.	RESURSI IZDEVUMU SEGŠANAI	7 276 470	10 284 335	3 007 865	9 446 358	2 169 888	-837 977	9 113 103
7.0	Dotācija no vispārējiem ieņēmumiem	7 276 470	10 284 335	3 007 865	9 446 358	2 169 888	-837 977	9 113 103
21.7.0.0.	Dotācija no vispārējiem ieņēmumiem	7 276 470	10 284 335	3 007 865	9 446 358	2 169 888	-837 977	9 113 103
21.7.1.0.	Vispārējā kārtībā sadalāmā dotācija no vispārējiem ieņēmumiem	7 276 470	10 284 335	3 007 865	9 446 358	2 169 888	-837 977	9 113 103
II.	IZDEVUMI	7 276 470	10 284 335	3 007 865	9 446 358	2 169 888	-837 977	9 113 103
1.0.	Uzturēšanas izdevumi	7 276 470	10 284 335	3 007 865	9 446 358	2 169 888	-837 977	9 113 103
1.1.	Kārtējie izdevumi	6 628 240	9 445 637	2 817 397	8 633 776	2 005 536	-811 861	8 289 057
1000	Atbildība	99 834	105 565	5 731	105 560	5 726	-5	99 833
2000	Preces un pakalpojumi	6 528 406	9 340 072	2 811 666	8 528 216	1 999 810	-811 856	8 189 224
1.3.	Subsīdijas, dotācijas un sociālie pabalsti	615 818	800 641	184 823	777 881	162 063	-22 760	786 384
3000	Subsīdijas un dotācijas	615 818	800 641	184 823	777 881	162 063	-22 760	786 384
7000	Transferti, uzturēšanas izdevumu transferti, pašu resursu maksājumi, starptautiskā sadarbība	32 412	38 057	5 645	34 701	2 289	-3 356	37 662
1.5.	Transferti viena budžeta veida ietvaros un uzturēšanas izdevumu transferti starp budžeta veidiem	32 412	38 057	5 645	34 701	2 289	-3 356	37 662
7300	Valsts budžeta uzturēšanas izdevumu transferti citiem budžeti Eiropas Savienības politiku instrumentu un pārējās ārvalstu finanšu palīdzības līdzfinansētajiem projektiem (pasākumiem)	32 412	38 057	5 645	34 701	2 289	-3 356	37 662
7320	Valsts budžeta uzturēšanas izdevumu transferti pašvaldībām Eiropas Savienības politiku instrumentu un pārējās ārvalstu finanšu palīdzības līdzfinansētajiem projektiem (pasākumiem)	32 412	38 057	5 645	34 701	2 289	-3 356	37 662
SBA	Slēgtie budžeta asignējumi, t.sk.:	0	0	0	837 977	0	0	772
Programma: 70.22.00 – Eiropas Atbalsta fonda vistrūcīgākajām personām (2014–2020) pasākumu īstenošana								
Funkcija: 01.110								
I.	RESURSI IZDEVUMU SEGŠANAI	7 276 470	10 284 335	3 007 865	9 446 358	2 169 888	-837 977	9 113 103
7.0	Dotācija no vispārējiem ieņēmumiem	7 276 470	10 284 335	3 007 865	9 446 358	2 169 888	-837 977	9 113 103
21.7.0.0.	Dotācija no vispārējiem ieņēmumiem	7 276 470	10 284 335	3 007 865	9 446 358	2 169 888	-837 977	9 113 103
21.7.1.0.	Vispārējā kārtībā sadalāmā dotācija no vispārējiem ieņēmumiem	7 276 470	10 284 335	3 007 865	9 446 358	2 169 888	-837 977	9 113 103
II.	IZDEVUMI	7 276 470	10 284 335	3 007 865	9 446 358	2 169 888	-837 977	9 113 103
1.0.	Uzturēšanas izdevumi	7 276 470	10 284 335	3 007 865	9 446 358	2 169 888	-837 977	9 113 103
1.1.	Kārtējie izdevumi	6 628 240	9 445 637	2 817 397	8 633 776	2 005 536	-811 861	8 289 057

(euro)

Klasifikācijas kods	Posteņa nosaukums	Likums/plāns gadam			Budžeta izpilde			
		apstiprināts	ar izmaiņām	izmaiņas (2.– 1.)	pārskata periodā	salīdzinot ar		iepriekšējā pārskata periodā
						likumā/plānā gadam apstiprināto (4.– 1.)	likumu/plānu gadam ar izmaiņām (4.– 2.)	
A	B	1	2	3	4	5	6	7
1000	Atīdzība	99 834	105 565	5 731	105 560	5 726	-5	99 833
2000	Preces un pakalpojumi	6 528 406	9 340 072	2 811 666	8 528 216	1 999 810	-811 856	8 189 224
1.3.	Subsīdijas, dotācijas un sociālie pabalsti	615 818	800 641	184 823	777 881	162 063	-22 760	786 384
3000	Subsīdijas un dotācijas	615 818	800 641	184 823	777 881	162 063	-22 760	786 384
7000	Transferti, uzturēšanas izdevumu transferti, pašu resursu maksājumi, starptautiskā sadarbība	32 412	38 057	5 645	34 701	2 289	-3 356	37 662
1.5.	Transferti viena budžeta veida ietvaros un uzturēšanas izdevumu transferti starp budžeta veidiem	32 412	38 057	5 645	34 701	2 289	-3 356	37 662
7300	Valsts budžeta uzturēšanas izdevumu transferti citiem budžetiem Eiropas Savienības politiku instrumentu un pārējās ārvalstu finanšu palīdzības līdzfinansētajiem projektiem (pasākumiem)	32 412	38 057	5 645	34 701	2 289	-3 356	37 662
7320	Valsts budžeta uzturēšanas izdevumu transferti pašvaldībām Eiropas Savienības politiku instrumentu un pārējās ārvalstu finanšu palīdzības līdzfinansētajiem projektiem (pasākumiem)	32 412	38 057	5 645	34 701	2 289	-3 356	37 662
SBA	Slēgtie budžeta asignējumi, t.sk.:	0	0	0	837 977	0	0	772
Programma: 99.00.00 – Līdzekļu neparedzētiem gadījumiem izlietojums								
Funkcija: 01.110								
I.	RESURSI IZDEVUMU SEGŠANAI	0	1 430 000	1 430 000	1 179 074	1 179 074	-250 926	1 040 077
7.0	Dotācija no vispārējiem ieņēmumiem	0	1 430 000	1 430 000	1 179 074	0	-250 926	1 040 077
21.7.0.0.	Dotācija no vispārējiem ieņēmumiem	0	1 430 000	1 430 000	1 179 074	0	-250 926	1 040 077
21.7.1.0.	Vispārējā kārtībā sadalāmā dotācija no vispārējiem ieņēmumiem	0	1 430 000	1 430 000	1 179 074	0	-250 926	1 040 077
II.	IZDEVUMI	0	1 430 000	1 430 000	1 179 074	1 179 074	-250 926	1 040 077
1.0.	Uzturēšanas izdevumi	0	1 430 000	1 430 000	1 179 074	0	-250 926	1 040 077
1.1.	Kārtējie izdevumi	0	45 000	45 000	34 232	0	-10 768	4 218
1000	Atīdzība	0	38 737	38 737	31 456	0	-7 281	4 218
2000	Preces un pakalpojumi	0	6 263	6 263	2 776	0	-3 487	0
1.3.	Subsīdijas, dotācijas un sociālie pabalsti	0	1 385 000	1 385 000	1 144 842	0	-240 158	1 035 859
3000	Subsīdijas un dotācijas	0	1 385 000	1 385 000	1 144 842	0	-240 158	1 035 859
SBA	Slēgtie budžeta asignējumi, t.sk.:	0	0	0	250 926	0	0	851

(euro)

Klasifikācijas kods	Posteņa nosaukums	Likums/plāns gadam			Budžeta izpilde			
		apstiprināts	ar izmaiņām	izmaiņas (2.– 1.)	pārskata periodā	salīdzinot ar		iepriekšējā pārskata periodā
						likumā/plānā gadā apstiprināto (4.– 1.)	likumu/plānu gadā ar izmaiņām (4.– 2.)	
A	B	1	2	3	4	5	6	7
09 Sabiedrisko pakalpojumu regulēšanas komisija								
I.	RESURSI IZDEVUMU SEGŠANAI	5 548 155	5 624 791	76 636	5 502 096	-46 059	-122 695	5 471 861
3.0	Maksas pakalpojumi un citi pašu ieņēmumi	5 548 155	5 624 791	76 636	5 502 096	-46 059	-122 695	5 471 861
II.	IZDEVUMI	5 599 814	5 766 948	167 134	5 284 988	-314 826	-481 960	5 226 388
1.0.	Uzturēšanas izdevumi	5 494 564	5 646 698	152 134	5 176 096	-318 468	-470 602	5 081 811
1.1.	Kārtējie izdevumi	5 398 484	5 550 618	152 134	5 140 894	-257 590	-409 724	4 985 731
1000	Atlīdzība	4 264 015	4 387 128	123 113	4 340 341	76 326	-46 787	4 235 673
2000	Preces un pakalpojumi	1 134 469	1 163 490	29 021	800 553	-333 916	-362 937	750 058
7000	Transferti, uzturēšanas izdevumu transferti, pašu resursu maksājumi, starptautiskā sadarbība	96 080	96 080	0	35 202	-60 878	-60 878	96 080
1.4.	Kārtējie maksājumi Eiropas Savienības budžetā un starptautiskā sadarbība	96 080	96 080	0	35 202	-60 878	-60 878	96 080
7700	Starptautiskā sadarbība	96 080	96 080	0	35 202	-60 878	-60 878	96 080
2.0.	Kapitālie izdevumi	105 250	120 250	15 000	108 892	3 642	-11 358	144 577
2.1.	Pamatkapitāla veidošana	105 250	120 250	15 000	108 892	3 642	-11 358	144 577
III.	FINANSIĀLĀ BILANCE	-51 659	-142 157	-90 498	217 108	268 767	359 265	245 473
IV.	Finansešana	51 659	142 157	90 498	-217 108	-268 767	-359 265	-245 473
F20010000	Naudas līdzekļi un noguldījumi (bilances aktīvā)	51 659	142 157	90 498	-217 108	-268 767	-359 265	-245 473
F21010000	Naudas līdzekļi	51 659	142 157	90 498	0	-51 659	-142 157	0
F22010000	Pieprasījuma noguldījumi (bilances aktīvā)	0	0	0	-217 108	0	0	-245 473
F20010000	Naudas līdzekļu atlikumu izmaiņas (palielinājums (-) vai samazinājums (+))	0	0	0	-217 108	0	0	-245 473
NL MP	Maksas pakalpojumu un citu pašu ieņēmumu naudas līdzekļu atlikumu izmaiņas (palielinājums (-) vai samazinājums (+))	51 659	142 157	90 498	-217 108	-268 767	-359 265	-245 473

Programma: 01.00.00 – Sabiedrisko pakalpojumu regulēšana
Funkcija: 04.100

I.	RESURSI IZDEVUMU SEGŠANAI	5 548 155	5 624 791	76 636	5 502 096	-46 059	-122 695	5 471 861
3.0	Maksas pakalpojumi un citi pašu ieņēmumi	5 548 155	5 624 791	76 636	5 502 096	-46 059	-122 695	5 471 861
II.	IZDEVUMI	5 599 814	5 766 948	167 134	5 284 988	-314 826	-481 960	5 226 388
1.0.	Uzturēšanas izdevumi	5 494 564	5 646 698	152 134	5 176 096	-318 468	-470 602	5 081 811
1.1.	Kārtējie izdevumi	5 398 484	5 550 618	152 134	5 140 894	-257 590	-409 724	4 985 731
1000	Atlīdzība	4 264 015	4 387 128	123 113	4 340 341	76 326	-46 787	4 235 673
2000	Preces un pakalpojumi	1 134 469	1 163 490	29 021	800 553	-333 916	-362 937	750 058
7000	Transferti, uzturēšanas izdevumu transferti, pašu resursu maksājumi, starptautiskā sadarbība	96 080	96 080	0	35 202	-60 878	-60 878	96 080
1.4.	Kārtējie maksājumi Eiropas Savienības budžetā un starptautiskā sadarbība	96 080	96 080	0	35 202	-60 878	-60 878	96 080
7700	Starptautiskā sadarbība	96 080	96 080	0	35 202	-60 878	-60 878	96 080
2.0.	Kapitālie izdevumi	105 250	120 250	15 000	108 892	3 642	-11 358	144 577
2.1.	Pamatkapitāla veidošana	105 250	120 250	15 000	108 892	3 642	-11 358	144 577
III.	FINANSIĀLĀ BILANCE	-51 659	-142 157	-90 498	217 108	268 767	359 265	245 473
IV.	Finansešana	51 659	142 157	90 498	-217 108	-268 767	-359 265	-245 473
F20010000	Naudas līdzekļi un noguldījumi (bilances aktīvā)	51 659	142 157	90 498	-217 108	-268 767	-359 265	-245 473
F21010000	Naudas līdzekļi	51 659	142 157	90 498	0	-51 659	-142 157	0
F22010000	Pieprasījuma noguldījumi (bilances aktīvā)	0	0	0	-217 108	0	0	-245 473
F20010000	Naudas līdzekļu atlikumu izmaiņas (palielinājums (-) vai samazinājums (+))	0	0	0	-217 108	0	0	-245 473
NL MP	Maksas pakalpojumu un citu pašu ieņēmumu naudas līdzekļu atlikumu izmaiņas (palielinājums (-) vai samazinājums (+))	51 659	142 157	90 498	-217 108	-268 767	-359 265	-245 473

Klasifikācijas kods	Posteņa nosaukums	Likums/plāns gadam			Budžeta izpilde			
		apstiprināts	ar izmaiņām	izmaiņas (2.–1.)	pārskata perioda	salīdzinot ar		iepriekšējā pārskata periodā
						likumā/plānā gadam apstiprināto (4.–1.)	likumu/plānu gadam ar izmaiņām (4.–2.)	
A	B	1	2	3	4	5	6	7
10 Aizsardzības ministrija								
I.	RESURSI IZDEVUMU SEGŠANAI	707 818 122	723 570 677	15 752 555	720 839 223	13 021 101	-2 731 454	694 518 852
3.0	Maksas pakalpojumi un citi pašu ieņēmumi	10 533 578	11 190 736	657 158	9 491 818	-1 041 760	-1 698 918	6 430 779
4.0	Ārvalstu finanšu palīdzība	0	727 795	727 795	820 303	0	92 508	961 769
4.2	Ārvalstu finanšu palīdzība iestādes ieņēmumos	0	727 795	727 795	820 303	0	92 508	961 769
21.1.0.0.	Iestādes ieņēmumi no ārvalstu finanšu palīdzības	0	721 414	721 414	813 922	0	92 508	961 769
21.2.0.0.	Ārvalstu finanšu palīdzība atmaksām valsts pamatbudžetam	0	6 381	6 381	6 381	0	0	0
5.0	Transferti	480 018	563 214	83 196	554 203	74 185	-9 011	608 353
18.0.0.0.	Valsts budžeta transferti	480 018	563 214	83 196	554 203	74 185	-9 011	608 353
18.1.3.0.	Valsts pamatbudžeta iestāžu saņemtie transferti no valsts pamatbudžeta	480 018	563 214	83 196	554 203	74 185	-9 011	608 353
18.1.3.1.	Valsts pamatbudžeta iestāžu saņemtie transferti no valsts pamatbudžeta dotācijas no vispārējiem ieņēmumiem	475 022	481 004	5 982	476 990	1 968	-4 014	575 734
18.1.3.2.	Valsts pamatbudžeta iestāžu saņemtie transferti no ārvalstu finanšu palīdzības līdzekļiem	4 996	82 210	77 214	77 213	72 217	-4 997	32 619
7.0	Dotācija no vispārējiem ieņēmumiem	696 804 526	711 088 932	14 284 406	709 972 899	13 168 373	-1 116 033	686 517 951
21.7.0.0.	Dotācija no vispārējiem ieņēmumiem	696 804 526	711 088 932	14 284 406	709 972 899	13 168 373	-1 116 033	686 517 951
21.7.1.0.	Vispārējā kārtībā sadalāmā dotācija no vispārējiem ieņēmumiem	696 804 526	711 088 932	14 284 406	709 972 899	13 168 373	-1 116 033	686 517 951
II.	IZDEVUMI	707 818 122	724 616 265	16 798 143	719 565 551	11 747 429	-5 050 714	693 367 181
1.0.	Uzturēšanas izdevumi	528 175 321	561 814 857	33 639 536	556 929 550	28 754 229	-4 885 307	507 088 792
1.1.	Kārtējie izdevumi	499 101 412	531 763 417	32 662 005	527 060 609	27 959 197	-4 702 808	479 949 876
1000	Atbildība	223 463 305	223 284 048	-179 257	222 926 034	-537 271	-358 014	204 316 810
2000	Preces un pakalpojumi	275 638 107	308 479 369	32 841 262	304 134 575	28 496 468	-4 344 794	275 633 066
1.3.	Subsīdijas, dotācijas un sociālie pabalsti	17 216 622	17 333 006	116 384	17 328 919	112 297	-4 087	16 220 902
3000	Subsīdijas un dotācijas	947 502	1 022 502	75 000	1 021 057	73 555	-1 445	1 513 705
6000	Sociāla rakstura maksājumi un kompensācijas	16 269 120	16 310 504	41 384	16 307 862	38 742	-2 642	14 707 197
7000	Transferti, uzturēšanas izdevumu transferti, pašu resursu maksājumi, starptautiskā sadarbība	11 857 287	12 718 434	861 147	12 540 022	682 735	-178 412	10 918 014
1.4.	Kārtējie maksājumi Eiropas Savienības budžetā un starptautiskā sadarbība	9 969 612	9 969 612	0	9 846 910	-122 702	-122 702	8 822 087
7700	Starptautiskā sadarbība	9 969 612	9 969 612	0	9 846 910	-122 702	-122 702	8 822 087
1.5.	Transferti viena budžeta veida ietvaros un uzturēšanas izdevumu transferti starp budžeta veidiem	1 887 675	2 748 822	861 147	2 693 112	805 437	-55 710	2 095 927
7120	Valsts budžeta uzturēšanas izdevumu transferti no valsts pamatbudžeta uz valsts speciālo budžetu	13 985	13 985	0	13 985	0	0	10 069
7130	Valsts budžeta transferti no valsts pamatbudžeta uz valsts pamatbudžetu	610 655	1 159 903	549 248	1 104 271	493 616	-55 632	888 138
7131	Valsts budžeta transferti no valsts pamatbudžeta dotācijas no vispārējiem ieņēmumiem uz valsts pamatbudžetu	610 655	1 159 903	549 248	1 104 235	493 580	-55 668	888 138
7139	Pārējie valsts budžeta transferti no valsts pamatbudžeta uz valsts pamatbudžetu	0	0	0	36	0	0	0
7400	Pārējie valsts budžeta uzturēšanas izdevumu transferti citiem budžetiem	1 263 035	1 568 553	305 518	1 568 475	305 440	-78	1 197 720
7460	Pārējie valsts budžeta uzturēšanas izdevumu transferti pašvaldībām	4 058	8 438	4 380	8 360	4 302	-78	18 541
7470	Pārējie valsts budžeta uzturēšanas izdevumu transferti valsts budžeta daļēji finansētām atvasinātām publiskām personām un budžeta nefinansētām iestādēm	1 258 977	1 560 115	301 138	1 560 115	301 138	0	1 179 179
7500	Atmaksa valsts budžetā par veiktajiem izdevumiem	0	6 381	6 381	6 381	0	0	0
2.0.	Kapitālie izdevumi	179 642 801	162 801 408	-16 841 393	162 636 001	-17 006 800	-165 407	186 278 389
2.1.	Pamatkapitāla veidošana	179 610 801	159 866 471	-19 744 330	159 701 066	-19 909 735	-165 405	185 542 681
2.2.	Kapitālo izdevumu transferti	32 000	2 934 937	2 902 937	2 934 935	2 902 935	-2	735 708
9000	Kapitālo izdevumu transferti	32 000	2 934 937	2 902 937	2 934 935	2 902 935	-2	735 708
9700	Pārējie valsts budžeta kapitālo izdevumu transferti citiem budžetiem	32 000	2 934 937	2 902 937	2 934 935	2 902 935	-2	735 708
9710	Pārējie valsts budžeta kapitālo izdevumu transferti pašvaldībām	0	2 831 850	2 831 850	2 831 848	0	-2	486 100
9720	Pārējie valsts budžeta transferti kapitālajiem izdevumiem valsts budžeta daļēji finansētām atvasinātām publiskām personām un budžeta nefinansētām iestādēm	32 000	103 087	71 087	103 087	71 087	0	249 608
III.	FINANSIĀLĀ BILANCE	0	-1 045 588	-1 045 588	1 273 672	1 273 672	2 319 260	1 151 671
IV.	Finansēšana	0	1 045 588	1 045 588	-1 273 672	-1 273 672	-2 319 260	-1 151 671
F20010000	Naudas līdzekļi un noguldījumi (bilances aktīvā)	0	1 045 588	1 045 588	-1 273 672	0	-2 319 260	-1 151 671
F21010000	Naudas līdzekļi	0	1 045 588	1 045 588	-1 419	0	-1 047 007	0
F22010000	Pieprasījuma noguldījumi (bilances aktīvā)	0	0	0	-1 272 253	0	0	-1 151 671
F20010000	Naudas līdzekļu atlikumu izmaiņas (palielinājums (-) vai samazinājums (+))	0	0	0	-1 273 672	0	0	-1 151 671
NL MP	Maksas pakalpojumu un citu pašu ieņēmumu naudas līdzekļu atlikumu izmaiņas (palielinājums (-) vai samazinājums (+))	0	477 905	477 905	-1 077 328	0	-1 555 233	-452 948
NL AFP	Ārvalstu finanšu palīdzības naudas līdzekļu atlikumu izmaiņas (palielinājums (-) vai samazinājums (+))	0	567 683	567 683	-196 344	0	-764 027	-698 723
SBA	Slēgtie budžeta asignējumi, t.sk.:	0	0	0	1 116 032	0	0	4 174 166
Programma: 06.00.00 – Valsts drošības aizsardzība								
Funkcija: 02.100								
I.	RESURSI IZDEVUMU SEGŠANAI	15 691 135	17 739 885	2 048 750	17 714 885	2 023 750	-25 000	22 080 510
3.0	Maksas pakalpojumi un citi pašu ieņēmumi	25 000	25 000	0	0	-25 000	-25 000	0
5.0	Transferti	0	0	0	0	0	0	99 000
18.0.0.0.	Valsts budžeta transferti	0	0	0	0	0	0	99 000
18.1.3.0.	Valsts pamatbudžeta iestāžu saņemtie transferti no valsts pamatbudžeta	0	0	0	0	0	0	99 000
18.1.3.1.	Valsts pamatbudžeta iestāžu saņemtie transferti no valsts pamatbudžeta dotācijas no vispārējiem ieņēmumiem	0	0	0	0	0	0	99 000
7.0	Dotācija no vispārējiem ieņēmumiem	15 666 135	17 714 885	2 048 750	17 714 885	2 048 750	0	21 981 510
21.7.0.0.	Dotācija no vispārējiem ieņēmumiem	15 666 135	17 714 885	2 048 750	17 714 885	2 048 750	0	21 981 510
21.7.1.0.	Vispārējā kārtībā sadalāmā dotācija no vispārējiem ieņēmumiem	15 666 135	17 714 885	2 048 750	17 714 885	2 048 750	0	21 981 510
II.	IZDEVUMI	15 691 135	17 739 885	2 048 750	17 714 885	2 023 750	-25 000	22 080 510
1.0.	Uzturēšanas izdevumi	15 691 135	17 739 885	2 048 750	17 714 885	2 023 750	-25 000	22 080 510
1.1.	Kārtējie izdevumi	15 691 135	17 739 885	2 048 750	17 714 885	2 023 750	-25 000	22 080 510
2000	Preces un pakalpojumi	15 691 135	17 739 885	2 048 750	17 714 885	2 023 750	-25 000	22 080 510
Programma: 12.00.00 – Kara muzejs								

(euro)

Klasifikācijas kods	Posteņa nosaukums	Likums/plāns gadam			Budžeta izpilde			
		apstiprināts	ar izmaiņām	izmaiņas (2.–1.)	pārskata periodā	salīdzinot ar		iepriekšējā pārskata periodā
						likumā/plānā gadam apstiprināto (4.–1.)	likumu/plānu gadam ar izmaiņām (4.–2.)	
A	B	1	2	3	4	5	6	7
Funkcija: 02.500								
I.	RESURSI IZDEVUMU SEGŠANAI	1 552 059	1 604 104	52 045	1 579 808	27 749	-24 296	1 606 118
3.0	Maksas pakalpojumi un citi pašu ieņēmumi	34 370	34 370	0	10 074	-24 296	-24 296	17 799
7.0	Dotācija no vispārējiem ieņēmumiem	1 517 689	1 569 734	52 045	1 569 734	52 045	0	1 588 319
21.7.0.0.	Dotācija no vispārējiem ieņēmumiem	1 517 689	1 569 734	52 045	1 569 734	52 045	0	1 588 319
21.7.1.0.	Vispārējā kārtībā sadalāmā dotācija no vispārējiem ieņēmumiem	1 517 689	1 569 734	52 045	1 569 734	52 045	0	1 588 319
II.	IZDEVUMI	1 552 059	1 620 862	68 803	1 596 509	44 450	-24 353	1 605 342
1.0.	Uzturēšanas izdevumi	1 551 348	1 617 154	65 806	1 592 802	41 454	-24 352	1 578 300
1.1.	Kārtējie izdevumi	1 446 170	1 511 976	65 806	1 487 624	41 454	-24 352	1 473 122
1000	Atbildība	1 213 796	1 230 554	16 758	1 230 554	16 758	0	1 212 399
2000	Preces un pakalpojumi	232 374	281 422	49 048	257 070	24 696	-24 352	260 723
1.3.	Subsīdijas, dotācijas un sociālie pabalsti	105 178	105 178	0	105 178	0	0	105 178
3000	Subsīdijas un dotācijas	105 178	105 178	0	105 178	0	0	105 178
2.0.	Kapitālie izdevumi	711	3 708	2 997	3 707	2 996	-1	27 042
2.1.	Pamatkapitāla veidošana	711	3 708	2 997	3 707	2 996	-1	27 042
III.	FINANSIĀLĀ BILANCE	0	-16 758	-16 758	-16 701	-16 701	57	776
IV.	Finansēšana	0	16 758	16 758	16 701	16 701	-57	-776
F20010000	Naudas līdzekļi un noguldījumi (bilances aktīvā)	0	16 758	16 758	16 701	0	-57	-776
F21010000	Naudas līdzekļi	0	16 758	16 758	-45	0	-16 803	0
F22010000	Pieprasījuma noguldījumi (bilances aktīvā)	0	0	0	16 746	0	0	-776
F20010000	Naudas līdzekļu atlikumu izmaiņas (palielinājums (-) vai samazinājums (+))	0	0	0	16 701	0	0	-776
NL MP	Maksas pakalpojumu un citu pašu ieņēmumu naudas līdzekļu atlikumu izmaiņas (palielinājums (-) vai samazinājums (+))	0	16 758	16 758	16 701	0	-57	-776
Programma: 22.00.00 – Nacionālie bruņotie spēki								
Funkcija: 02.100								
I.	RESURSI IZDEVUMU SEGŠANAI	568 962 001	574 388 134	5 426 133	572 667 106	3 705 105	-1 721 028	515 428 728
3.0	Maksas pakalpojumi un citi pašu ieņēmumi	9 243 235	9 243 235	0	7 590 290	-1 652 945	-1 652 945	5 082 699
5.0	Transferti	475 022	473 414	-1 608	473 414	-1 608	0	473 414
18.0.0.0.	Valsts budžeta transferti	475 022	473 414	-1 608	473 414	-1 608	0	473 414
18.1.3.0.	Valsts pamatbudžeta iestāžu saņemtie transferti no valsts pamatbudžeta	475 022	473 414	-1 608	473 414	-1 608	0	473 414
18.1.3.1.	Valsts pamatbudžeta iestāžu saņemtie transferti no valsts pamatbudžeta dotācijas no vispārējiem ieņēmumiem	475 022	473 414	-1 608	473 414	-1 608	0	473 414
7.0	Dotācija no vispārējiem ieņēmumiem	559 243 744	564 671 485	5 427 741	564 603 402	5 359 658	-68 083	509 872 615
21.7.0.0.	Dotācija no vispārējiem ieņēmumiem	559 243 744	564 671 485	5 427 741	564 603 402	5 359 658	-68 083	509 872 615
21.7.1.0.	Vispārējā kārtībā sadalāmā dotācija no vispārējiem ieņēmumiem	559 243 744	564 671 485	5 427 741	564 603 402	5 359 658	-68 083	509 872 615
II.	IZDEVUMI	568 962 001	574 849 281	5 887 280	572 087 109	3 125 108	-2 762 172	515 277 479
1.0.	Uzturēšanas izdevumi	436 853 449	453 972 115	17 118 666	451 255 261	14 401 812	-2 716 854	376 682 041
1.1.	Kārtējie izdevumi	436 308 775	452 607 792	16 299 017	449 893 589	13 584 814	-2 714 203	376 176 647
1000	Atbildība	201 873 111	201 802 176	-70 935	201 800 412	-72 699	-1 764	182 232 217
2000	Preces un pakalpojumi	234 435 664	250 805 616	16 369 952	248 093 177	13 657 513	-2 712 439	193 944 430
1.3.	Subsīdijas, dotācijas un sociālie pabalsti	20 000	44 554	24 554	41 867	21 867	-2 687	60 201
3000	Subsīdijas un dotācijas	20 000	20 000	0	18 555	-1 445	-1 445	56 201
6000	Sociāla rakstura maksājumi un kompensācijas	0	24 554	24 554	23 312	0	-1 242	4 000
7000	Transferti, uzturēšanas izdevumu transferti, pašu resursu maksājumi, starptautiskā sadarbība	524 674	1 319 769	795 095	1 319 805	795 131	36	445 193
1.5.	Transferti viena budžeta veida ietvaros un uzturēšanas izdevumu transferti starp budžeta veidiem	524 674	1 319 769	795 095	1 319 805	795 131	36	445 193
7120	Valsts budžeta uzturēšanas izdevumu transferti no valsts pamatbudžeta uz valsts speciālo budžetu	13 985	13 985	0	13 985	0	0	10 069
7130	Valsts budžeta transferti no valsts pamatbudžeta uz valsts pamatbudžetu	510 689	976 587	465 898	976 623	465 934	36	435 124
7131	Valsts budžeta transferti no valsts pamatbudžeta dotācijas no vispārējiem ieņēmumiem uz valsts pamatbudžetu	510 689	976 587	465 898	976 587	465 898	0	435 124
7139	Pārējie valsts budžeta transferti no valsts pamatbudžeta uz valsts pamatbudžetu	0	0	0	36	0	0	0
7400	Pārējie valsts budžeta uzturēšanas izdevumu transferti citiem budžetiem	0	329 197	329 197	329 197	0	0	0
7470	Pārējie valsts budžeta uzturēšanas izdevumu transferti valsts budžeta daļēji finansētām atvasinātām publiskām personām un budžeta nefinansētām iestādēm	0	329 197	329 197	329 197	0	0	0
2.0.	Kapitālie izdevumi	132 108 552	120 877 166	-11 231 386	120 831 848	-11 276 704	-45 318	138 595 438
2.1.	Pamatkapitāla veidošana	132 108 552	120 836 363	-11 272 189	120 791 045	-11 317 507	-45 318	138 595 438
2.2.	Kapitālo izdevumu transferti	0	40 803	40 803	40 803	0	0	0
9000	Kapitālo izdevumu transferti	0	40 803	40 803	40 803	0	0	0
9700	Pārējie valsts budžeta kapitālo izdevumu transferti citiem budžetiem	0	40 803	40 803	40 803	0	0	0
9720	Pārējie valsts budžeta transferti kapitālajiem izdevumiem valsts budžeta daļēji finansētām atvasinātām publiskām personām un budžeta nefinansētām iestādēm	0	40 803	40 803	40 803	0	0	0
III.	FINANSIĀLĀ BILANCE	0	-461 147	-461 147	579 997	579 997	1 041 144	151 249
IV.	Finansēšana	0	461 147	461 147	-579 997	-579 997	-1 041 144	-151 249
F20010000	Naudas līdzekļi un noguldījumi (bilances aktīvā)	0	461 147	461 147	-579 997	0	-1 041 144	-151 249
F21010000	Naudas līdzekļi	0	461 147	461 147	0	0	-461 147	0
F22010000	Pieprasījuma noguldījumi (bilances aktīvā)	0	0	0	-579 997	0	0	-151 249
F20010000	Naudas līdzekļu atlikumu izmaiņas (palielinājums (-) vai samazinājums (+))	0	0	0	-579 997	0	0	-151 249
NL MP	Maksas pakalpojumu un citu pašu ieņēmumu naudas līdzekļu atlikumu izmaiņas (palielinājums (-) vai samazinājums (+))	0	461 147	461 147	-579 997	0	-1 041 144	-151 249
SBA	Slēgtie budžeta asignējumi, t.sk.:	0	0	0	68 083	0	0	31 624
Programma: 22.10.00 – Starptautisko operāciju un Nacionālo bruņoto spēku personālsastāva centralizētais atalgojums								
Funkcija: 02.100								
I.	RESURSI IZDEVUMU SEGŠANAI	201 863 149	201 792 214	-70 935	201 792 016	-71 133	-198	182 222 338
5.0	Transferti	1 608	0	-1 608	0	-1 608	0	0
18.0.0.0.	Valsts budžeta transferti	1 608	0	-1 608	0	-1 608	0	0
18.1.3.0.	Valsts pamatbudžeta iestāžu saņemtie transferti no valsts pamatbudžeta	1 608	0	-1 608	0	-1 608	0	0

(euro)

Klasifikācijas kods	Posteņa nosaukums	Likums/plāns gadam			Budžeta izpilde			
		apstiprināts	ar izmaiņām	izmaiņas (2.–1.)	pārskata periods	salīdzinot ar		iepriekšējā pārskata periodā
						likumā/plānā gadam apstiprināto (4.–1.)	likumu/plānu gadam ar izmaiņām (4.–2.)	
A	B	1	2	3	4	5	6	7
18.1.3.1.	Valsts pamatbudžeta iestāžu saņemtie transferti no valsts pamatbudžeta dotācijas no vispārējiem ieņēmumiem	1 608	0	-1 608	0	-1 608	0	0
7.0	Dotācija no vispārējiem ieņēmumiem	201 861 541	201 792 214	-69 327	201 792 016	-69 525	-198	182 222 338
21.7.0.0.	Dotācija no vispārējiem ieņēmumiem	201 861 541	201 792 214	-69 327	201 792 016	-69 525	-198	182 222 338
21.7.1.0.	Vispārējā kārtībā sadalāmā dotācija no vispārējiem ieņēmumiem	201 861 541	201 792 214	-69 327	201 792 016	-69 525	-198	182 222 338
II.	IZDEVUMI	201 863 149	201 792 214	-70 935	201 792 016	-71 133	-198	182 222 338
1.0.	Uzturēšanas izdevumi	201 863 149	201 792 214	-70 935	201 792 016	-71 133	-198	182 222 338
1.1.	Kārtējie izdevumi	201 863 149	201 792 214	-70 935	201 792 016	-71 133	-198	182 222 338
1000	Atlīdzība	201 863 149	201 792 214	-70 935	201 792 016	-71 133	-198	182 222 338
SBA	Slēgtie budžeta asignējumi, t.sk.:	0	0	0	197	0	0	1

Programma: 22.12.00 – Nacionālo bruņoto spēku uzturēšana**Funkcija: 02.100**

I.	RESURSI IZDEVUMU SEGŠANAI	367 098 852	372 595 920	5 497 068	370 875 090	3 776 238	-1 720 830	333 206 390
3.0	Maksas pakalpojumi un citi pašu ieņēmumi	9 243 235	9 243 235	0	7 590 290	-1 652 945	-1 652 945	5 082 699
5.0	Transferti	473 414	473 414	0	473 414	0	0	473 414
18.0.0.0.	Valsts budžeta transferti	473 414	473 414	0	473 414	0	0	473 414
18.1.3.0.	Valsts pamatbudžeta iestāžu saņemtie transferti no valsts pamatbudžeta	473 414	473 414	0	473 414	0	0	473 414
18.1.3.1.	Valsts pamatbudžeta iestāžu saņemtie transferti no valsts pamatbudžeta dotācijas no vispārējiem ieņēmumiem	473 414	473 414	0	473 414	0	0	473 414
7.0	Dotācija no vispārējiem ieņēmumiem	357 382 203	362 879 271	5 497 068	362 811 386	5 429 183	-67 885	327 650 277
21.7.0.0.	Dotācija no vispārējiem ieņēmumiem	357 382 203	362 879 271	5 497 068	362 811 386	5 429 183	-67 885	327 650 277
21.7.1.0.	Vispārējā kārtībā sadalāmā dotācija no vispārējiem ieņēmumiem	357 382 203	362 879 271	5 497 068	362 811 386	5 429 183	-67 885	327 650 277
II.	IZDEVUMI	367 098 852	373 057 067	5 958 215	370 295 093	3 196 241	-2 761 974	333 055 141
1.0.	Uzturēšanas izdevumi	234 990 300	252 179 901	17 189 601	249 463 245	14 472 945	-2 716 656	194 459 703
1.1.	Kārtējie izdevumi	234 445 626	250 815 578	16 369 952	248 101 573	13 655 947	-2 714 005	193 954 309
1000	Atlīdzība	9 962	9 962	0	8 396	-1 566	-1 566	9 879
2000	Preces un pakalpojumi	234 435 664	250 805 616	16 369 952	248 093 177	13 657 513	-2 712 439	193 944 430
1.3.	Subsīdijas, dotācijas un sociālie pabalsti	20 000	44 554	24 554	41 867	21 867	-2 687	60 201
3000	Subsīdijas un dotācijas	20 000	20 000	0	18 555	-1 445	-1 445	56 201
6000	Sociāla rakstura maksājumi un kompensācijas	0	24 554	24 554	23 312	0	-1 242	4 000
7000	Transferti, uzturēšanas izdevumu transferti, pašu resursu maksājumi, starptautiskā sadarbība	524 674	1 319 769	795 095	1 319 805	795 131	36	445 193
1.5.	Transferti viena budžeta veida ietvaros un uzturēšanas izdevumu transferti starp budžeta veidiem	524 674	1 319 769	795 095	1 319 805	795 131	36	445 193
7120	Valsts budžeta uzturēšanas izdevumu transferti no valsts pamatbudžeta uz valsts speciālo budžetu	13 985	13 985	0	13 985	0	0	10 069
7130	Valsts budžeta transferti no valsts pamatbudžeta uz valsts pamatbudžetu	510 689	976 587	465 898	976 623	465 934	36	435 124
7131	Valsts budžeta transferti no valsts pamatbudžeta dotācijas no vispārējiem ieņēmumiem uz valsts pamatbudžetu	510 689	976 587	465 898	976 587	465 898	0	435 124
7139	Pārējie valsts budžeta transferti no valsts pamatbudžeta uz valsts pamatbudžetu	0	0	0	36	0	0	0
7400	Pārējie valsts budžeta uzturēšanas izdevumu transferti citiem budžetiem	0	329 197	329 197	329 197	0	0	0
7470	Pārējie valsts budžeta uzturēšanas izdevumu transferti valsts budžeta daļēji finansētām atvasinātām publiskām personām un budžeta nefinansētām iestādēm	0	329 197	329 197	329 197	0	0	0
2.0.	Kapitālie izdevumi	132 108 552	120 877 166	-11 231 386	120 831 848	-11 276 704	-45 318	138 595 438
2.1.	Pamatkapitāla veidošana	132 108 552	120 836 363	-11 272 189	120 791 045	-11 317 507	-45 318	138 595 438
2.2.	Kapitālo izdevumu transferti	0	40 803	40 803	40 803	0	0	0
9000	Kapitālo izdevumu transferti	0	40 803	40 803	40 803	0	0	0
9700	Pārējie valsts budžeta kapitālo izdevumu transferti citiem budžetiem	0	40 803	40 803	40 803	0	0	0
9720	Pārējie valsts budžeta transferti kapitālajiem izdevumiem valsts budžeta daļēji finansētām atvasinātām publiskām personām un budžeta nefinansētām iestādēm	0	40 803	40 803	40 803	0	0	0
III.	FINANSIĀLĀ BILANCE	0	-461 147	-461 147	579 997	579 997	1 041 144	151 249
IV.	Finansēšana	0	461 147	461 147	-579 997	-579 997	-1 041 144	-151 249
F20010000	Naudas līdzekļi un noguldījumi (bilances aktīvā)	0	461 147	461 147	-579 997	0	-1 041 144	-151 249
F21010000	Naudas līdzekļi	0	461 147	461 147	0	0	-461 147	0
F22010000	Pieprasījuma noguldījumi (bilances aktīvā)	0	0	0	-579 997	0	0	-151 249
F20010000	Naudas līdzekļu atlikumu izmaiņas (palielinājums (-) vai samazinājums (+))	0	0	0	-579 997	0	0	-151 249
NL MP	Maksas pakalpojumu un citu pašu ieņēmumu naudas līdzekļu atlikumu izmaiņas (palielinājums (-) vai samazinājums (+))	0	461 147	461 147	-579 997	0	-1 041 144	-151 249
SBA	Slēgtie budžeta asignējumi, t.sk.:	0	0	0	67 886	0	0	31 623

Programma: 28.00.00 – Ģeodēzija un kartogrāfija**Funkcija: 02.500**

I.	RESURSI IZDEVUMU SEGŠANAI	7 279 414	7 256 065	-23 349	7 182 598	-96 816	-73 467	7 591 466
3.0	Maksas pakalpojumi un citi pašu ieņēmumi	158 224	158 224	0	98 366	-59 858	-59 858	85 446
7.0	Dotācija no vispārējiem ieņēmumiem	7 121 190	7 097 841	-23 349	7 084 232	-36 958	-13 609	7 506 020
21.7.0.0.	Dotācija no vispārējiem ieņēmumiem	7 121 190	7 097 841	-23 349	7 084 232	-36 958	-13 609	7 506 020
21.7.1.0.	Vispārējā kārtībā sadalāmā dotācija no vispārējiem ieņēmumiem	7 121 190	7 097 841	-23 349	7 084 232	-36 958	-13 609	7 506 020
II.	IZDEVUMI	7 279 414	7 256 065	-23 349	7 158 007	-121 407	-98 058	7 545 789
1.0.	Uzturēšanas izdevumi	6 526 605	6 411 416	-115 189	6 325 645	-200 960	-85 771	6 451 000
1.1.	Kārtējie izdevumi	6 526 605	6 407 036	-119 569	6 321 343	-205 262	-85 693	6 437 657
1000	Atlīdzība	4 954 098	4 954 098	0	4 927 522	-26 576	-26 576	4 904 709
2000	Preces un pakalpojumi	1 572 507	1 452 938	-119 569	1 393 821	-178 686	-59 117	1 532 948
7000	Transferti, uzturēšanas izdevumu transferti, pašu resursu maksājumi, starptautiskā sadarbība	0	4 380	4 380	4 302	0	-78	13 343
1.5.	Transferti viena budžeta veida ietvaros un uzturēšanas izdevumu transferti starp budžeta veidiem	0	4 380	4 380	4 302	0	-78	13 343
7400	Pārējie valsts budžeta uzturēšanas izdevumu transferti citiem budžetiem	0	4 380	4 380	4 302	0	-78	13 343
7460	Pārējie valsts budžeta uzturēšanas izdevumu transferti pašvaldībām	0	4 380	4 380	4 302	0	-78	13 343
2.0.	Kapitālie izdevumi	752 809	844 649	91 840	832 362	79 553	-12 287	1 094 789
2.1.	Pamatkapitāla veidošana	752 809	844 649	91 840	832 362	79 553	-12 287	1 085 520
2.2.	Kapitālo izdevumu transferti	0	0	0	0	0	0	9 269

(euro)

Klasifikācijas kods	Posteņa nosaukums	Likums/plāns gadam			Budžeta izpilde			
		apstiprināts	ar izmaiņām	izmaiņas (2.– 1.)	pārskata periodā	salīdzinot ar		iepriekšējā pārskata periodā
						likumā/plānā gadam apstiprināto (4.– 1.)	likumu/plānu gadam ar izmaiņām (4.– 2.)	
A	B	1	2	3	4	5	6	7
9000	Kapitālo izdevumu transferti	0	0	0	0	0	0	9 269
9700	Pārējie valsts budžeta kapitālo izdevumu transferti citiem budžetiem	0	0	0	0	0	0	9 269
9710	Pārējie valsts budžeta kapitālo izdevumu transferti pašvaldībām	0	0	0	0	0	0	9 269
III.	FINANSIĀLĀ BILANCE	0	0	0	24 591	24 591	24 591	45 677
IV.	Finansēšana	0	0	0	-24 591	-24 591	-24 591	-45 677
F20010000	Naudas līdzekļi un noguldījumi (bilances aktīvā)	0	0	0	-24 591	0	0	-45 677
F22010000	Pieprasījuma noguldījumi (bilances aktīvā)	0	0	0	-24 591	0	0	-45 677
F20010000	Naudas līdzekļu atlikumu izmaiņas (palielinājums (-) vai samazinājums (+))	0	0	0	-24 591	0	0	-45 677
NL MP	Maksas pakalpojumu un citu pašu ieņēmumu naudas līdzekļu atlikumu izmaiņas (palielinājums (-) vai samazinājums (+))	0	0	0	-24 591	0	0	-45 677
SBA	Slēgtie budžeta asignējumi, t.sk.:	0	0	0	13 608	0	0	2 882
Programma: 30.00.00 – Valsts aizsardzības politikas realizācija								
Funkcija: 02.500								
I.	RESURSI IZDEVUMU SEGŠANAI	13 168 115	12 925 217	-242 898	12 721 578	-446 537	-203 639	12 036 949
3.0	Maksas pakalpojumi un citi pašu ieņēmumi	0	0	0	508	0	0	0
7.0	Dotācija no vispārējiem ieņēmumiem	13 168 115	12 925 217	-242 898	12 721 070	-447 045	-204 147	12 036 949
21.7.0.0.	Dotācija no vispārējiem ieņēmumiem	13 168 115	12 925 217	-242 898	12 721 070	-447 045	-204 147	12 036 949
21.7.1.0.	Vispārējā kārtībā sadalāmā dotācija no vispārējiem ieņēmumiem	13 168 115	12 925 217	-242 898	12 721 070	-447 045	-204 147	12 036 949
II.	IZDEVUMI	13 168 115	12 925 217	-242 898	12 721 070	-447 045	-204 147	12 036 949
1.0.	Uzturēšanas izdevumi	13 075 115	12 801 933	-273 182	12 599 267	-475 848	-202 666	11 718 501
1.1.	Kārtējie izdevumi	1 067 674	747 551	-320 123	667 587	-400 087	-79 964	585 221
2000	Preces un pakalpojumi	1 067 674	747 551	-320 123	667 587	-400 087	-79 964	585 221
1.3.	Subsīdijas, dotācijas un sociālie pabalsti	774 794	849 794	75 000	849 794	75 000	0	774 794
3000	Subsīdijas un dotācijas	774 794	849 794	75 000	849 794	75 000	0	774 794
7000	Transferti, uzturēšanas izdevumu transferti, pašu resursu maksājumi, starptautiskā sadarbība	11 232 647	11 204 588	-28 059	11 081 886	-150 761	-122 702	10 358 486
1.4.	Kārtējie maksājumi Eiropas Savienības budžetā un starptautiskā sadarbība	9 969 612	9 969 612	0	9 846 910	-122 702	-122 702	8 822 087
7700	Starptautiskā sadarbība	9 969 612	9 969 612	0	9 846 910	-122 702	-122 702	8 822 087
1.5.	Transferti viena budžeta veida ietvaros un uzturēšanas izdevumu transferti starp budžeta veidiem	1 263 035	1 234 976	-28 059	1 234 976	-28 059	0	1 536 399
7130	Valsts budžeta transferti no valsts pamatbudžeta uz valsts pamatbudžetu	0	0	0	0	0	0	353 162
7131	Valsts budžeta transferti no valsts pamatbudžeta dotācijas no vispārējiem ieņēmumiem uz valsts pamatbudžetu	0	0	0	0	0	0	353 162
7400	Pārējie valsts budžeta uzturēšanas izdevumu transferti citiem budžetiem	1 263 035	1 234 976	-28 059	1 234 976	-28 059	0	1 183 237
7460	Pārējie valsts budžeta uzturēšanas izdevumu transferti pašvaldībām	4 058	4 058	0	4 058	0	0	4 058
7470	Pārējie valsts budžeta uzturēšanas izdevumu transferti valsts budžeta daļēji finansētām atvasinātām publiskām personām un budžeta nefinansētām iestādēm	1 258 977	1 230 918	-28 059	1 230 918	-28 059	0	1 179 179
2.0.	Kapitālie izdevumi	93 000	123 284	30 284	121 803	28 803	-1 481	318 448
2.1.	Pamatkapitāla veidošana	61 000	61 000	0	59 519	-1 481	-1 481	68 840
2.2.	Kapitālo izdevumu transferti	32 000	62 284	30 284	62 284	30 284	0	249 608
9000	Kapitālo izdevumu transferti	32 000	62 284	30 284	62 284	30 284	0	249 608
9700	Pārējie valsts budžeta kapitālo izdevumu transferti citiem budžetiem	32 000	62 284	30 284	62 284	30 284	0	249 608
9720	Pārējie valsts budžeta transferti kapitālajiem izdevumiem valsts budžeta daļēji finansētām atvasinātām publiskām personām un budžeta nefinansētām iestādēm	32 000	62 284	30 284	62 284	30 284	0	249 608
III.	FINANSIĀLĀ BILANCE	0	0	0	508	508	508	0
IV.	Finansēšana	0	0	0	-508	-508	-508	0
F20010000	Naudas līdzekļi un noguldījumi (bilances aktīvā)	0	0	0	-508	0	0	0
F22010000	Pieprasījuma noguldījumi (bilances aktīvā)	0	0	0	-508	0	0	0
F20010000	Naudas līdzekļu atlikumu izmaiņas (palielinājums (-) vai samazinājums (+))	0	0	0	-507	0	0	0
NL MP	Maksas pakalpojumu un citu pašu ieņēmumu naudas līdzekļu atlikumu izmaiņas (palielinājums (-) vai samazinājums (+))	0	0	0	-507	0	0	0
SBA	Slēgtie budžeta asignējumi, t.sk.:	0	0	0	204 147	0	0	7 987
Programma: 31.00.00 – Militārpersonu pensiju fonds								
Funkcija: 10.200								
I.	RESURSI IZDEVUMU SEGŠANAI	16 269 120	16 269 120	0	16 269 120	0	0	14 703 197
7.0	Dotācija no vispārējiem ieņēmumiem	16 269 120	16 269 120	0	16 269 120	0	0	14 703 197
21.7.0.0.	Dotācija no vispārējiem ieņēmumiem	16 269 120	16 269 120	0	16 269 120	0	0	14 703 197
21.7.1.0.	Vispārējā kārtībā sadalāmā dotācija no vispārējiem ieņēmumiem	16 269 120	16 269 120	0	16 269 120	0	0	14 703 197
II.	IZDEVUMI	16 269 120	16 269 120	0	16 269 120	0	0	14 703 197
1.0.	Uzturēšanas izdevumi	16 269 120	16 269 120	0	16 269 120	0	0	14 703 197
1.3.	Subsīdijas, dotācijas un sociālie pabalsti	16 269 120	16 269 120	0	16 269 120	0	0	14 703 197
6000	Sociāla rakstura maksājumi un kompensācijas	16 269 120	16 269 120	0	16 269 120	0	0	14 703 197
Programma: 33.00.00 – Aizsardzības īpašumu pārvaldīšana								
Funkcija: 02.500								
I.	RESURSI IZDEVUMU SEGŠANAI	72 299 670	66 351 381	-5 948 289	66 413 399	-5 886 271	62 018	72 095 428
3.0	Maksas pakalpojumi un citi pašu ieņēmumi	1 072 180	1 729 338	657 158	1 791 357	719 177	62 019	1 243 423
7.0	Dotācija no vispārējiem ieņēmumiem	71 227 490	64 622 043	-6 605 447	64 622 042	-6 605 448	-1	70 852 005
21.7.0.0.	Dotācija no vispārējiem ieņēmumiem	71 227 490	64 622 043	-6 605 447	64 622 042	-6 605 448	-1	70 852 005
21.7.1.0.	Vispārējā kārtībā sadalāmā dotācija no vispārējiem ieņēmumiem	71 227 490	64 622 043	-6 605 447	64 622 042	-6 605 448	-1	70 852 005
II.	IZDEVUMI	72 299 670	66 351 381	-5 948 289	65 925 688	-6 373 982	-425 693	71 840 182
1.0.	Uzturēšanas izdevumi	25 690 941	26 368 947	678 006	25 974 101	283 160	-394 846	26 189 214
1.1.	Kārtējie izdevumi	25 590 975	26 185 631	594 656	25 846 453	255 478	-339 178	25 558 222
1000	Atbildība	6 348 555	6 348 555	0	6 019 378	-329 177	0	7 436 550
2000	Preces un pakalpojumi	19 242 420	19 837 076	594 656	19 827 075	584 655	-10 001	18 121 672
1.3.	Subsīdijas, dotācijas un sociālie pabalsti	0	0	0	0	0	0	530 000
3000	Subsīdijas un dotācijas	0	0	0	0	0	0	530 000

(euro)

Klasifikācijas kods	Posteņa nosaukums	Likums/plāns gadam			Budžeta izpilde			
		apstiprināts	ar izmaiņām	izmaiņas (2.– 1.)	pārskata periodā	salīdzinot ar		iepriekšējā pārskata periodā
						likumā/plānā gadam apstiprināto (4.– 1.)	likumu/plānu gadam ar izmaiņām (4.– 2.)	
A	B	1	2	3	4	5	6	7
7000	Transferti, uzturēšanas izdevumu transferti, pašu resursu maksājumi, starptautiskā sadarbība	99 966	183 316	83 350	127 648	27 682	-55 668	100 992
1.5.	Transferti viena budžeta veida ietvaros un uzturēšanas izdevumu transferti starp budžeta veidiem	99 966	183 316	83 350	127 648	27 682	-55 668	100 992
7130	Valsts budžeta transferti no valsts pamatbudžeta uz valsts pamatbudžetu	99 966	183 316	83 350	127 648	27 682	-55 668	99 852
7131	Valsts budžeta transferti no valsts pamatbudžeta dotācijās no vispārējiem ieņēmumiem uz valsts pamatbudžetu	99 966	183 316	83 350	127 648	27 682	-55 668	99 852
7400	Pārējie valsts budžeta uzturēšanas izdevumu transferti citiem budžetiem	0	0	0	0	0	0	1 140
7460	Pārējie valsts budžeta uzturēšanas izdevumu transferti pašvaldībām	0	0	0	0	0	0	1 140
2.0.	Kapitālie izdevumi	46 608 729	39 982 434	-6 626 295	39 951 587	-6 657 142	-30 847	45 650 968
2.1.	Pamatkapitāla veidošana	46 608 729	37 150 584	-9 458 145	37 119 739	-9 488 990	-30 845	45 174 137
2.2.	Kapitālo izdevumu transferti	0	2 831 850	2 831 850	2 831 848	0	-2	476 831
9000	Kapitālo izdevumu transferti	0	2 831 850	2 831 850	2 831 848	0	-2	476 831
9700	Pārējie valsts budžeta kapitālo izdevumu transferti citiem budžetiem	0	2 831 850	2 831 850	2 831 848	0	-2	476 831
9710	Pārējie valsts budžeta kapitālo izdevumu transferti pašvaldībām	0	2 831 850	2 831 850	2 831 848	0	-2	476 831
III.	FINANSIĀLĀ BILANCE	0	0	0	487 711	487 711	487 711	255 246
IV.	Finansešana	0	0	0	-487 711	-487 711	-487 711	-255 246
F20010000	Naudas līdzekļi un noguldījumi (bilances aktīvā)	0	0	0	-487 711	0	0	-255 246
F21010000	Naudas līdzekļi	0	0	0	-200	0	0	0
F22010000	Pieprasījuma noguldījumi (bilances aktīvā)	0	0	0	-487 511	0	0	-255 246
F20010000	Naudas līdzekļu atlikumu izmaiņas (palielinājums (-) vai samazinājums (+))	0	0	0	-487 711	0	0	-255 246
NL MP	Maksas pakalpojumu un citu pašu ieņēmumu naudas līdzekļu atlikumu izmaiņas (palielinājums (-) vai samazinājums (+))	0	0	0	-487 711	0	0	-255 246
SBA	Slēgtie budžeta asignējumi, t.sk.:	0	0	0	1	0	0	117
Programma: 34.00.00 – Jaunsardzes centrs								
Funkcija: 02.500								
I.	RESURSI IZDEVUMU SEGŠANAI	7 016 805	6 044 417	-972 388	5 439 809	-1 576 996	-604 608	6 523 049
3.0	Maksas pakalpojumi un citi pašu ieņēmumi	0	0	0	1 223	0	0	0
7.0	Dotācija no vispārējiem ieņēmumiem	7 016 805	6 044 417	-972 388	5 438 586	-1 578 219	-605 831	6 523 049
21.7.0.0.	Dotācija no vispārējiem ieņēmumiem	7 016 805	6 044 417	-972 388	5 438 586	-1 578 219	-605 831	6 523 049
21.7.1.0.	Vispārējā kārtībā sadalāmā dotācija no vispārējiem ieņēmumiem	7 016 805	6 044 417	-972 388	5 438 586	-1 578 219	-605 831	6 523 049
II.	IZDEVUMI	7 016 805	6 044 417	-972 388	5 438 586	-1 578 219	-605 831	6 523 049
1.0.	Uzturēšanas izdevumi	6 940 805	5 860 141	-1 080 664	5 254 310	-1 686 495	-605 831	6 441 708
1.1.	Kārtējie izdevumi	6 893 275	5 812 611	-1 080 664	5 206 780	-1 686 495	-605 831	6 394 178
1000	Atlīdzība	3 603 182	3 603 182	0	3 603 182	0	0	3 230 121
2000	Preces un pakalpojumi	3 290 093	2 209 429	-1 080 664	1 603 598	-1 686 495	-605 831	3 164 057
1.3.	Subsīdijas, dotācijas un sociālie pabalsti	47 530	47 530	0	47 530	0	0	47 530
3000	Subsīdijas un dotācijas	47 530	47 530	0	47 530	0	0	47 530
2.0.	Kapitālie izdevumi	76 000	184 276	108 276	184 276	108 276	0	81 341
2.1.	Pamatkapitāla veidošana	76 000	184 276	108 276	184 276	108 276	0	81 341
III.	FINANSIĀLĀ BILANCE	0	0	0	1 223	1 223	1 223	0
IV.	Finansešana	0	0	0	-1 223	-1 223	-1 223	0
F20010000	Naudas līdzekļi un noguldījumi (bilances aktīvā)	0	0	0	-1 223	0	0	0
F21010000	Naudas līdzekļi	0	0	0	-1 174	0	0	0
F22010000	Pieprasījuma noguldījumi (bilances aktīvā)	0	0	0	-49	0	0	0
F20010000	Naudas līdzekļu atlikumu izmaiņas (palielinājums (-) vai samazinājums (+))	0	0	0	-1 223	0	0	0
NL MP	Maksas pakalpojumu un citu pašu ieņēmumu naudas līdzekļu atlikumu izmaiņas (palielinājums (-) vai samazinājums (+))	0	0	0	-1 223	0	0	0
SBA	Slēgtie budžeta asignējumi, t.sk.:	0	0	0	605 831	0	0	188 716
Programma: 62.00.00 – Eiropas Reģionālās attīstības fonda (ERAF) projektu un pasākumu īstenošana								
Funkcija: 02.500								
I.	RESURSI IZDEVUMU SEGŠANAI	0	0	0	0	0	0	300 000
7.0	Dotācija no vispārējiem ieņēmumiem	0	0	0	0	0	0	300 000
21.7.0.0.	Dotācija no vispārējiem ieņēmumiem	0	0	0	0	0	0	300 000
21.7.1.0.	Vispārējā kārtībā sadalāmā dotācija no vispārējiem ieņēmumiem	0	0	0	0	0	0	300 000
II.	IZDEVUMI	0	0	0	0	0	0	300 000
2.0.	Kapitālie izdevumi	0	0	0	0	0	0	300 000
2.1.	Pamatkapitāla veidošana	0	0	0	0	0	0	300 000
Programma: 69.00.00 – Mērķa "Eiropas teritoriālā sadarbība" pārrobežu sadarbības programmu, projektu un pasākumu īstenošana								
Funkcija: 02.500								
I.	RESURSI IZDEVUMU SEGŠANAI	0	66 826	66 826	51 427	51 427	-15 399	0
4.0	Ārvalstu finanšu palīdzība	0	6 381	6 381	6 381	0	0	0
4.2	Ārvalstu finanšu palīdzība iestādes ieņēmumos	0	6 381	6 381	6 381	0	0	0
21.2.0.0.	Ārvalstu finanšu palīdzība atmaksām valsts pamatbudžetam	0	6 381	6 381	6 381	0	0	0
7.0	Dotācija no vispārējiem ieņēmumiem	0	60 445	60 445	45 046	0	-15 399	0
21.7.0.0.	Dotācija no vispārējiem ieņēmumiem	0	60 445	60 445	45 046	0	-15 399	0
21.7.1.0.	Vispārējā kārtībā sadalāmā dotācija no vispārējiem ieņēmumiem	0	60 445	60 445	45 046	0	-15 399	0
II.	IZDEVUMI	0	66 826	66 826	51 427	51 427	-15 399	0
1.0.	Uzturēšanas izdevumi	0	55 016	55 016	51 427	0	-3 589	0
1.1.	Kārtējie izdevumi	0	48 635	48 635	45 046	0	-3 589	0
1000	Atlīdzība	0	34 719	34 719	34 222	0	-497	0
2000	Preces un pakalpojumi	0	13 916	13 916	10 824	0	-3 092	0
7000	Transferti, uzturēšanas izdevumu transferti, pašu resursu maksājumi, starptautiskā sadarbība	0	6 381	6 381	6 381	0	0	0
1.5.	Transferti viena budžeta veida ietvaros un uzturēšanas izdevumu transferti starp budžeta veidiem	0	6 381	6 381	6 381	0	0	0
7500	Atmaksas valsts budžetā par veiktajiem izdevumiem	0	6 381	6 381	6 381	0	0	0
2.0.	Kapitālie izdevumi	0	11 810	11 810	0	0	-11 810	0
2.1.	Pamatkapitāla veidošana	0	11 810	11 810	0	0	-11 810	0

Klasifikācijas kods	Posteņa nosaukums	Likums/plāns gadam			Budžeta izpilde			
		apstiprināts	ar izmaiņām	izmaiņas (2.–1.)	pārskata perioda	salīdzinot ar		iepriekšējā pārskata periodā
						likumā/plānā gadam apstiprināto (4.–1.)	likumu/plānu gadam ar izmaiņām (4.–2.)	
A	B	1	2	3	4	5	6	7
SBA	Slēgtie budžeta asignējumi, t.sk.:	0	0	0	15 399	0	0	0
Programma: 69.02.00 - Atmaksas valsts pamatbudžētā par mērķa "Eiropas teritoriālā sadarbība" pārrobežu sadarbības programmu, projektu un pasākumu īstenošanu								
Funkcija: 02.500								
I.	RESURSI IZDEVUMU SEGŠANAI	0	6 381	6 381	6 381	6 381	0	0
4.0	Ārvalstu finanšu palīdzība	0	6 381	6 381	6 381	0	0	0
4.2	Ārvalstu finanšu palīdzība iestādes ieņēmumos	0	6 381	6 381	6 381	0	0	0
21.2.0.0.	Ārvalstu finanšu palīdzība atmaksām valsts pamatbudžētam	0	6 381	6 381	6 381	0	0	0
II.	IZDEVUMI	0	6 381	6 381	6 381	6 381	0	0
1.0.	Uzturēšanas izdevumi	0	6 381	6 381	6 381	0	0	0
7000	Transferti, uzturēšanas izdevumu transferti, pašu resursu maksājumi, starptautiskā sadarbība	0	6 381	6 381	6 381	0	0	0
1.5.	Transferti viena budžeta veida ietvaros un uzturēšanas izdevumu transferti starp budžeta veidiem	0	6 381	6 381	6 381	0	0	0
7500	Atmaksas valsts budžētā par veiktajiem izdevumiem	0	6 381	6 381	6 381	0	0	0
Programma: 69.06.00 – Mērķa "Eiropas teritoriālā sadarbība" pārrobežu sadarbības projekti								
Funkcija: 02.500								
I.	RESURSI IZDEVUMU SEGŠANAI	0	60 445	60 445	45 046	45 046	-15 399	0
7.0	Dotācija no vispārējiem ieņēmumiem	0	60 445	60 445	45 046	0	-15 399	0
21.7.0.0.	Dotācija no vispārējiem ieņēmumiem	0	60 445	60 445	45 046	0	-15 399	0
21.7.1.0.	Vispārējā kārtībā sadalāmā dotācija no vispārējiem ieņēmumiem	0	60 445	60 445	45 046	0	-15 399	0
II.	IZDEVUMI	0	60 445	60 445	45 046	45 046	-15 399	0
1.0.	Uzturēšanas izdevumi	0	48 635	48 635	45 046	0	-3 589	0
1.1.	Kārtējie izdevumi	0	48 635	48 635	45 046	0	-3 589	0
1000	Atlīdzība	0	34 719	34 719	34 222	0	-497	0
2000	Preces un pakalpojumi	0	13 916	13 916	10 824	0	-3 092	0
2.0.	Kapitālie izdevumi	0	11 810	11 810	0	0	-11 810	0
2.1.	Pamatkapitāla veidošana	0	11 810	11 810	0	0	-11 810	0
SBA	Slēgtie budžeta asignējumi, t.sk.:	0	0	0	15 399	0	0	0
Programma: 70.00.00 – Citu Eiropas Savienības politiku instrumentu projektu un pasākumu īstenošana								
Funkcija: 02.000								
I.	RESURSI IZDEVUMU SEGŠANAI	4 996	89 800	84 804	80 789	75 793	-9 011	35 939
5.0	Transferti	4 996	89 800	84 804	80 789	75 793	-9 011	35 939
18.0.0.0.	Valsts budžeta transferti	4 996	89 800	84 804	80 789	75 793	-9 011	35 939
18.1.3.0.	Valsts pamatbudžeta iestāžu saņemtie transferti no valsts pamatbudžeta	4 996	89 800	84 804	80 789	75 793	-9 011	35 939
18.1.3.1.	Valsts pamatbudžeta iestāžu saņemtie transferti no valsts pamatbudžeta dotācijas no vispārējiem ieņēmumiem	0	7 590	7 590	3 576	0	-4 014	3 320
18.1.3.2.	Valsts pamatbudžeta iestāžu saņemtie transferti no ārvalstu finanšu palīdzības līdzekļiem	4 996	82 210	77 214	77 213	72 217	-4 997	32 619
II.	IZDEVUMI	4 996	121 287	116 291	26 051	21 055	-95 236	9 568
1.0.	Uzturēšanas izdevumi	4 996	121 287	116 291	26 051	21 055	-95 236	9 568
1.1.	Kārtējie izdevumi	4 996	121 287	116 291	26 051	21 055	-95 236	9 566
2000	Preces un pakalpojumi	4 996	121 287	116 291	26 051	21 055	-95 236	9 566
1.3.	Subsīdijas, dotācijas un sociālie pabalsti	0	0	0	0	0	0	2
3000	Subsīdijas un dotācijas	0	0	0	0	0	0	2
III.	FINANSIĻĀ BILANCE	0	-31 487	-31 487	54 738	54 738	86 225	26 371
IV.	Finansēšana	0	31 487	31 487	-54 738	-54 738	-86 225	-26 371
F20010000	Naudas līdzekļi un noguldījumi (bilances aktīvā)	0	31 487	31 487	-54 738	0	-86 225	-26 371
F21010000	Naudas līdzekļi	0	31 487	31 487	0	0	-31 487	0
F22010000	Pieprasījuma noguldījumi (bilances aktīvā)	0	0	0	-54 738	0	0	-26 371
F20010000	Naudas līdzekļu atlikumu izmaiņas (palielinājums (-) vai samazinājums (+))	0	0	0	-54 738	0	0	-26 371
NL AFP	Ārvalstu finanšu palīdzības naudas līdzekļu atlikumu izmaiņas (palielinājums (-) vai samazinājums (+))	0	31 487	31 487	-54 738	0	-86 225	-26 371
Programma: 70.06.00 – Latvijas pārstāvju ceļa izdevumu kompensācija, dodoties uz Eiropas Savienības Padomes darba grupu sanāksmēm un Padomes sanāksmēm								
Funkcija: 02.100								
I.	RESURSI IZDEVUMU SEGŠANAI	4 996	4 996	0	0	-4 996	-4 996	0
5.0	Transferti	4 996	4 996	0	0	-4 996	-4 996	0
18.0.0.0.	Valsts budžeta transferti	4 996	4 996	0	0	-4 996	-4 996	0
18.1.3.0.	Valsts pamatbudžeta iestāžu saņemtie transferti no valsts pamatbudžeta	4 996	4 996	0	0	-4 996	-4 996	0
18.1.3.2.	Valsts pamatbudžeta iestāžu saņemtie transferti no ārvalstu finanšu palīdzības līdzekļiem	4 996	4 996	0	0	-4 996	-4 996	0
II.	IZDEVUMI	4 996	4 996	0	0	-4 996	-4 996	0
1.0.	Uzturēšanas izdevumi	4 996	4 996	0	0	-4 996	-4 996	0
1.1.	Kārtējie izdevumi	4 996	4 996	0	0	-4 996	-4 996	0
2000	Preces un pakalpojumi	4 996	4 996	0	0	-4 996	-4 996	0
Programma: 70.07.00 – LIFE programmas projekti vides aizsardzības pasākumiem								
Funkcija: 02.100								
F20010000	Naudas līdzekļu atlikumu izmaiņas (palielinājums (-) vai samazinājums (+))	0	0	0	0	0	0	2
NL AFP	Ārvalstu finanšu palīdzības naudas līdzekļu atlikumu izmaiņas (palielinājums (-) vai samazinājums (+))	0	0	0	0	0	0	2
Programma: 70.15.00 – Eiropas Savienības programmas Erasmus+ projektu īstenošanas nodrošināšana								
Funkcija: 02.500								
I.	RESURSI IZDEVUMU SEGŠANAI	0	84 804	84 804	80 789	80 789	-4 015	35 939
5.0	Transferti	0	84 804	84 804	80 789	0	-4 015	35 939
18.0.0.0.	Valsts budžeta transferti	0	84 804	84 804	80 789	0	-4 015	35 939
18.1.3.0.	Valsts pamatbudžeta iestāžu saņemtie transferti no valsts pamatbudžeta	0	84 804	84 804	80 789	0	-4 015	35 939
18.1.3.1.	Valsts pamatbudžeta iestāžu saņemtie transferti no valsts pamatbudžeta dotācijas no vispārējiem ieņēmumiem	0	7 590	7 590	3 576	0	-4 014	3 320
18.1.3.2.	Valsts pamatbudžeta iestāžu saņemtie transferti no ārvalstu finanšu palīdzības līdzekļiem	0	77 214	77 214	77 213	0	-1	32 619
II.	IZDEVUMI	0	116 291	116 291	26 051	26 051	-90 240	9 566
1.0.	Uzturēšanas izdevumi	0	116 291	116 291	26 051	0	-90 240	9 566
1.1.	Kārtējie izdevumi	0	116 291	116 291	26 051	0	-90 240	9 566

(euro)

Klasifikācijas kods	Posteņa nosaukums	Likums/plāns gadam			Budžeta izpilde			
		apstiprināts	ar izmaiņām	izmaiņas (2.–1.)	pārskata periodā	salīdzinot ar		iepriekšējā pārskata periodā
						likumā/plānā gadam apstiprināto (4.–1.)	likumu/plānu gadam ar izmaiņām (4.–2.)	
A	B	1	2	3	4	5	6	7
2000	Preces un pakalpojumi	0	116 291	116 291	26 051	0	-90 240	9 566
III.	FINANSIĀLĀ BILANCE	0	-31 487	-31 487	54 738	54 738	86 225	26 373
IV.	Finansēšana	0	31 487	31 487	-54 738	-54 738	-86 225	-26 373
F20010000	Naudas līdzekļi un noguldījumi (bilances aktīvā)	0	31 487	31 487	-54 738	0	-86 225	-26 373
F21010000	Naudas līdzekļi	0	31 487	31 487	0	0	-31 487	0
F22010000	Pieprasījuma noguldījumi (bilances aktīvā)	0	0	0	-54 738	0	0	-26 373
F20010000	Naudas līdzekļu atlikumu izmaiņas (palielinājums (-) vai samazinājums (+))	0	0	0	-54 738	0	0	-26 373
NL AFP	Ārvalstu finanšu palīdzības naudas līdzekļu atlikumu izmaiņas (palielinājums (-) vai samazinājums (+))	0	31 487	31 487	-54 738	0	-86 225	-26 373
Programma: 73.00.00 – Pārējās ārvalstu finanšu palīdzības līdzfinansētie projekti								
Funkcija: 02.100								
I.	RESURSI IZDEVUMU SEGŠANAI	596 853	1 357 182	760 329	1 449 690	852 837	92 508	1 421 573
4.0	Ārvalstu finanšu palīdzība	0	721 414	721 414	813 922	0	92 508	961 769
4.2	Ārvalstu finanšu palīdzība iestādes ieņēmumos	0	721 414	721 414	813 922	0	92 508	961 769
21.1.0.0.	Iestādes ieņēmumi no ārvalstu finanšu palīdzības	0	721 414	721 414	813 922	0	92 508	961 769
7.0	Dotācija no vispārējiem ieņēmumiem	596 853	635 768	38 915	635 768	38 915	0	459 804
21.7.0.0.	Dotācija no vispārējiem ieņēmumiem	596 853	635 768	38 915	635 768	38 915	0	459 804
21.7.1.0.	Vispārējā kārtībā sadalāmā dotācija no vispārējiem ieņēmumiem	596 853	635 768	38 915	635 768	38 915	0	459 804
II.	IZDEVUMI	596 853	1 893 378	1 296 525	1 308 085	711 232	-585 293	749 221
1.0.	Uzturēšanas izdevumi	596 853	1 122 297	525 444	600 667	3 814	-521 630	540 264
1.1.	Kārtējie izdevumi	596 853	1 122 297	525 444	600 667	3 814	-521 630	540 264
1000	Atlīdzība	596 853	508 994	-87 859	508 994	-87 859	0	433 762
2000	Preces un pakalpojumi	0	613 303	613 303	91 673	0	-521 630	106 502
2.0.	Kapitālie izdevumi	0	771 081	771 081	707 418	0	-63 663	208 957
2.1.	Pamatkapitāla veidošana	0	771 081	771 081	707 418	0	-63 663	208 957
III.	FINANSIĀLĀ BILANCE	0	-536 196	-536 196	141 605	141 605	677 801	672 352
IV.	Finansēšana	0	536 196	536 196	-141 605	-141 605	-677 801	-672 352
F20010000	Naudas līdzekļi un noguldījumi (bilances aktīvā)	0	536 196	536 196	-141 605	0	-677 801	-672 352
F21010000	Naudas līdzekļi	0	536 196	536 196	0	0	-536 196	0
F22010000	Pieprasījuma noguldījumi (bilances aktīvā)	0	0	0	-141 605	0	0	-672 352
F20010000	Naudas līdzekļu atlikumu izmaiņas (palielinājums (-) vai samazinājums (+))	0	0	0	-141 606	0	0	-672 352
NL AFP	Ārvalstu finanšu palīdzības naudas līdzekļu atlikumu izmaiņas (palielinājums (-) vai samazinājums (+))	0	536 196	536 196	-141 606	0	-677 802	-672 352
Programma: 73.07.00 – NATO investīciju projekti								
Funkcija: 02.100								
I.	RESURSI IZDEVUMU SEGŠANAI	596 853	1 357 182	760 329	1 449 690	852 837	92 508	1 421 573
4.0	Ārvalstu finanšu palīdzība	0	721 414	721 414	813 922	0	92 508	961 769
4.2	Ārvalstu finanšu palīdzība iestādes ieņēmumos	0	721 414	721 414	813 922	0	92 508	961 769
21.1.0.0.	Iestādes ieņēmumi no ārvalstu finanšu palīdzības	0	721 414	721 414	813 922	0	92 508	961 769
7.0	Dotācija no vispārējiem ieņēmumiem	596 853	635 768	38 915	635 768	38 915	0	459 804
21.7.0.0.	Dotācija no vispārējiem ieņēmumiem	596 853	635 768	38 915	635 768	38 915	0	459 804
21.7.1.0.	Vispārējā kārtībā sadalāmā dotācija no vispārējiem ieņēmumiem	596 853	635 768	38 915	635 768	38 915	0	459 804
II.	IZDEVUMI	596 853	1 893 378	1 296 525	1 308 085	711 232	-585 293	749 221
1.0.	Uzturēšanas izdevumi	596 853	1 122 297	525 444	600 667	3 814	-521 630	540 264
1.1.	Kārtējie izdevumi	596 853	1 122 297	525 444	600 667	3 814	-521 630	540 264
1000	Atlīdzība	596 853	508 994	-87 859	508 994	-87 859	0	433 762
2000	Preces un pakalpojumi	0	613 303	613 303	91 673	0	-521 630	106 502
2.0.	Kapitālie izdevumi	0	771 081	771 081	707 418	0	-63 663	208 957
2.1.	Pamatkapitāla veidošana	0	771 081	771 081	707 418	0	-63 663	208 957
III.	FINANSIĀLĀ BILANCE	0	-536 196	-536 196	141 605	141 605	677 801	672 352
IV.	Finansēšana	0	536 196	536 196	-141 605	-141 605	-677 801	-672 352
F20010000	Naudas līdzekļi un noguldījumi (bilances aktīvā)	0	536 196	536 196	-141 605	0	-677 801	-672 352
F21010000	Naudas līdzekļi	0	536 196	536 196	0	0	-536 196	0
F22010000	Pieprasījuma noguldījumi (bilances aktīvā)	0	0	0	-141 605	0	0	-672 352
F20010000	Naudas līdzekļu atlikumu izmaiņas (palielinājums (-) vai samazinājums (+))	0	0	0	-141 606	0	0	-672 352
NL AFP	Ārvalstu finanšu palīdzības naudas līdzekļu atlikumu izmaiņas (palielinājums (-) vai samazinājums (+))	0	536 196	536 196	-141 606	0	-677 802	-672 352
Programma: 97.00.00 – Nozaru vadība un politikas plānošana								
Funkcija: 02.500								
I.	RESURSI IZDEVUMU SEGŠANAI	4 977 954	4 752 942	-225 012	4 744 131	-233 823	-8 811	4 955 780
3.0	Maksas pakalpojumi un citi pašu ieņēmumi	569	569	0	0	-569	-569	1 412
7.0	Dotācija no vispārējiem ieņēmumiem	4 977 385	4 752 373	-225 012	4 744 131	-233 254	-8 242	4 954 368
21.7.0.0.	Dotācija no vispārējiem ieņēmumiem	4 977 385	4 752 373	-225 012	4 744 131	-233 254	-8 242	4 954 368
21.7.1.0.	Vispārējā kārtībā sadalāmā dotācija no vispārējiem ieņēmumiem	4 977 385	4 752 373	-225 012	4 744 131	-233 254	-8 242	4 954 368
II.	IZDEVUMI	4 977 954	4 752 942	-225 012	4 744 131	-233 823	-8 811	4 955 780
1.0.	Uzturēšanas izdevumi	4 974 954	4 749 942	-225 012	4 741 131	-233 823	-8 811	4 954 374
1.1.	Kārtējie izdevumi	4 974 954	4 749 912	-225 042	4 741 101	-233 853	-8 811	4 954 374
1000	Atlīdzība	4 873 710	4 656 180	-217 530	4 656 180	-217 530	0	4 867 052
2000	Preces un pakalpojumi	101 244	93 732	-7 512	84 921	-16 323	-8 811	87 322
1.3.	Subsīdijas, dotācijas un sociālie pabalsti	0	30	30	30	0	0	0
6000	Sociāla rakstura maksājumi un kompensācijas	0	30	30	30	0	0	0
2.0.	Kapitālie izdevumi	3 000	3 000	0	3 000	0	0	1 406
2.1.	Pamatkapitāla veidošana	3 000	3 000	0	3 000	0	0	1 406
SBA	Slēgtie budžeta asignējumi, t.sk.:	0	0	0	8 242	0	0	9
Programma: 99.00.00 – Līdzekļu neparedzētiem gadījumiem izlietojums								
Funkcija: 02.100								
I.	RESURSI IZDEVUMU SEGŠANAI	0	14 725 604	14 725 604	14 524 883	14 524 883	-200 721	35 740 115
7.0	Dotācija no vispārējiem ieņēmumiem	0	14 725 604	14 725 604	14 524 883	0	-200 721	35 740 115
21.7.0.0.	Dotācija no vispārējiem ieņēmumiem	0	14 725 604	14 725 604	14 524 883	0	-200 721	35 740 115
21.7.1.0.	Vispārējā kārtībā sadalāmā dotācija no vispārējiem ieņēmumiem	0	14 725 604	14 725 604	14 524 883	0	-200 721	35 740 115
II.	IZDEVUMI	0	14 725 604	14 725 604	14 524 883	14 524 883	-200 721	35 740 115
1.0.	Uzturēšanas izdevumi	0	14 725 604	14 725 604	14 524 883	0	-200 721	35 740 115
1.1.	Kārtējie izdevumi	0	14 708 804	14 708 804	14 509 483	0	-199 321	35 740 115
1000	Atlīdzība	0	145 590	145 590	145 590	0	0	0
2000	Preces un pakalpojumi	0	14 563 214	14 563 214	14 363 893	0	-199 321	35 740 115

(euro)

Klasifikācijas kods	Posteņa nosaukums	Likums/plāns gadam			Budžeta izpilde			
		apstiprināts	ar izmaiņām	izmaiņas (2.– 1.)	pārskata periodā	salīdzinot ar		iepriekšējā pārskata periodā
						likumā/plānā gadam apstiprināto (4.– 1.)	likumu/plānu gadam ar izmaiņām (4.–2.)	
A	B	1	2	3	4	5	6	7
1.3.	Subsīdijas, dotācijas un sociālie pabalsti	0	16 800	16 800	15 400	0	-1 400	0
6000	Sociāla rakstura maksājumi un kompensācijas	0	16 800	16 800	15 400	0	-1 400	0
SBA	Slēgtie budžeta asignējumi, t.sk.:	0	0	0	200 721	0	0	3 942 831

Klasifikācijas kods	Posteņa nosaukums	Likums/plāns gadam			Budžeta izpilde			
		apstiprināts	ar izmaiņām	izmaiņas (2.–1.)	pārskata periods	salīdzinot ar		iepriekšējā pārskata periodā
						likuma/plāna gadam apstiprināto (4.–1.)	likumu/plānu gadam ar izmaiņām (4.–2.)	
A	B	1	2	3	4	5	6	7
11 Ārlietu ministrija								
I.	RESURSI IZDEVUMU SEGŠANAI	71 686 235	71 851 478	165 243	68 909 529	-2 776 706	-2 941 949	62 598 784
3.0	Maksas pakalpojumi un citi pašu ieņēmumi	1 626 812	1 625 603	-1 209	2 296 889	670 077	671 286	1 621 638
4.0	Ārvalstu finanšu palīdzība	959 527	959 527	0	416 736	-542 791	-542 791	886 845
4.2	Ārvalstu finanšu palīdzība iestādes ieņēmumos	959 527	959 527	0	416 736	-542 791	-542 791	886 845
21.1.0.0.	Iestādes ieņēmumi no ārvalstu finanšu palīdzības	959 527	959 527	0	416 736	-542 791	-542 791	886 845
5.0	Transferti	518 000	500 000	-18 000	404 455	-113 545	-95 545	493 148
18.0.0.0.	Valsts budžeta transferti	518 000	500 000	-18 000	404 455	-113 545	-95 545	493 148
18.1.3.0.	Valsts pamatbudžeta iestāžu saņemtie transferti no valsts pamatbudžeta	518 000	500 000	-18 000	404 455	-113 545	-95 545	493 148
18.1.3.1.	Valsts pamatbudžeta iestāžu saņemtie transferti no valsts pamatbudžeta dotācijas no vispārējiem ieņēmumiem	518 000	500 000	-18 000	404 455	-113 545	-95 545	493 148
7.0	Dotācija no vispārējiem ieņēmumiem	68 581 896	68 766 348	184 452	65 791 449	-2 790 447	-2 974 899	59 597 153
21.7.0.0.	Dotācija no vispārējiem ieņēmumiem	68 581 896	68 766 348	184 452	65 791 449	-2 790 447	-2 974 899	59 597 153
21.7.1.0.	Vispārējā kārtībā sadalāmā dotācija no vispārējiem ieņēmumiem	68 581 896	68 766 348	184 452	65 791 449	-2 790 447	-2 974 899	59 597 153
II.	IZDEVUMI	71 686 235	73 073 989	1 387 754	68 386 940	-3 299 295	-4 687 049	61 952 073
1.0.	Uzturēšanas izdevumi	68 005 151	68 055 111	49 960	64 458 759	-3 546 392	-3 596 352	59 808 644
1.1.	Kārtējie izdevumi	56 502 404	55 838 732	-663 672	52 988 608	-3 513 796	-2 850 124	48 843 364
1000	Atlīdzība	28 591 047	29 113 344	522 297	28 866 152	275 105	-247 192	28 734 564
2000	Preces un pakalpojumi	27 911 357	26 725 388	-1 185 969	24 122 456	-3 788 901	-2 602 932	20 108 800
1.3.	Subsīdijas, dotācijas un sociālie pabalsti	856 495	907 840	51 345	855 634	-861	-52 206	957 823
3000	Subsīdijas un dotācijas	842 351	854 931	12 580	807 095	-35 256	-47 836	931 258
6000	Sociāla rakstura maksājumi un kompensācijas	14 144	52 909	38 765	48 539	34 395	-4 370	26 565
7000	Transferti, uzturēšanas izdevumu transferti, pašu resursu maksājumi, starptautiskā sadarbība	10 646 252	11 308 539	662 287	10 614 517	-31 735	-694 022	10 007 457
1.4.	Kārtējie maksājumi Eiropas Savienības budžetā un starptautiskā sadarbība	9 778 665	10 370 775	592 110	10 318 113	539 448	-52 662	9 550 941
7600	Kārtējie maksājumi Eiropas Savienības budžetā	309 400	309 400	0	309 400	0	0	1 021 201
7700	Starptautiskā sadarbība	9 469 265	10 061 375	592 110	10 008 713	539 448	-52 662	8 529 740
1.5.	Transferti viena budžeta veida ietvaros un uzturēšanas izdevumu transferti starp budžeta veidiem	867 587	937 764	70 177	296 404	-571 183	-641 360	456 516
7120	Valsts budžeta uzturēšanas izdevumu transferti no valsts pamatbudžeta uz valsts speciālo budžetu	18 086	18 086	0	13 086	-5 000	-5 000	13 216
7130	Valsts budžeta transferti no valsts pamatbudžeta uz valsts pamatbudžetu	786 501	866 678	80 177	230 336	-556 165	-636 342	374 407
7131	Valsts budžeta transferti no valsts pamatbudžeta dotācijas no vispārējiem ieņēmumiem uz valsts pamatbudžetu	1 000	41 177	40 177	39 842	38 842	-1 335	217 333
7132	Valsts budžeta transferti no valsts pamatbudžeta ārvalstu finanšu palīdzības līdzekļiem uz valsts pamatbudžetu	785 501	825 501	40 000	190 494	-595 007	-635 007	157 074
7400	Pārējie valsts budžeta uzturēšanas izdevumu transferti citiem budžetiem	63 000	53 000	-10 000	52 982	-10 018	-18	68 893
7470	Pārējie valsts budžeta uzturēšanas izdevumu transferti valsts budžeta daļēji finansētām atvasinātām publiskām personām un budžeta nefinansētām iestādēm	63 000	53 000	-10 000	52 982	-10 018	-18	68 893
2.0.	Kapitālie izdevumi	3 681 084	5 018 878	1 337 794	3 928 181	247 097	-1 090 697	2 143 429
2.1.	Pamatkapitāla veidošana	3 681 084	5 018 878	1 337 794	3 928 181	247 097	-1 090 697	2 143 429
III.	FINANSIĀLĀ BILANCE	0	-1 222 511	-1 222 511	522 589	522 589	1 745 100	646 711
IV.	Finansēšana	0	1 222 511	1 222 511	-522 589	-522 589	-1 745 100	-646 711
F20010000	Naudas līdzekļi un noguldījumi (bilances aktīvā)	0	1 222 511	1 222 511	-522 589	0	-1 745 100	-646 711
F21010000	Naudas līdzekļi	0	1 222 511	1 222 511	-3 860	0	-1 226 371	-12 719
F22010000	Pieprasījuma noguldījumi (bilances aktīvā)	0	0	0	-518 729	0	0	-633 992
F20010000	Naudas līdzekļu atlikumu izmaiņas (palielinājums (-) vai samazinājums (+))	0	0	0	-522 589	0	0	-646 711
NL MP	Maksas pakalpojumu un citu pašu ieņēmumu naudas līdzekļu atlikumu izmaiņas (palielinājums (-) vai samazinājums (+))	0	700 000	700 000	-378 629	0	-1 078 629	-520 497
NL AFP	Ārvalstu finanšu palīdzības naudas līdzekļu atlikumu izmaiņas (palielinājums (-) vai samazinājums (+))	0	522 511	522 511	-143 960	0	-666 471	-126 214
SBA	Slēgtie budžeta asignējumi, t.sk.:	0	0	0	2 974 899	0	0	1 052 946
Programma: 01.00.00 – Diplomātisko un konsulāro misiju nodrošinājums								
Funkcija: 01.132								
I.	RESURSI IZDEVUMU SEGŠANAI	42 123 454	41 128 183	-995 271	39 321 590	-2 801 864	-1 806 593	36 152 495
3.0	Maksas pakalpojumi un citi pašu ieņēmumi	1 421 257	1 421 257	0	1 784 131	362 874	362 874	1 405 444
5.0	Transferti	500 000	500 000	0	404 455	-95 545	-95 545	435 000
18.0.0.0.	Valsts budžeta transferti	500 000	500 000	0	404 455	-95 545	-95 545	435 000
18.1.3.0.	Valsts pamatbudžeta iestāžu saņemtie transferti no valsts pamatbudžeta	500 000	500 000	0	404 455	-95 545	-95 545	435 000
18.1.3.1.	Valsts pamatbudžeta iestāžu saņemtie transferti no valsts pamatbudžeta dotācijas no vispārējiem ieņēmumiem	500 000	500 000	0	404 455	-95 545	-95 545	435 000
7.0	Dotācija no vispārējiem ieņēmumiem	40 202 197	39 206 926	-995 271	37 133 004	-3 069 193	-2 073 922	34 312 051
21.7.0.0.	Dotācija no vispārējiem ieņēmumiem	40 202 197	39 206 926	-995 271	37 133 004	-3 069 193	-2 073 922	34 312 051
21.7.1.0.	Vispārējā kārtībā sadalāmā dotācija no vispārējiem ieņēmumiem	40 202 197	39 206 926	-995 271	37 133 004	-3 069 193	-2 073 922	34 312 051
II.	IZDEVUMI	42 123 454	41 517 653	-605 801	38 992 872	-3 130 582	-2 524 781	35 680 123
1.0.	Uzturēšanas izdevumi	39 953 899	38 418 087	-1 535 812	36 470 983	-3 482 916	-1 947 104	34 678 971
1.1.	Kārtējie izdevumi	39 878 213	38 211 168	-1 667 045	36 270 443	-3 607 770	-1 940 725	34 603 158
1000	Atlīdzība	19 424 301	19 289 568	-134 733	19 108 355	-315 946	-181 213	19 147 611
2000	Preces un pakalpojumi	20 453 912	18 921 600	-1 532 312	17 162 088	-3 291 824	-1 759 512	15 455 547
1.3.	Subsīdijas, dotācijas un sociālie pabalsti	57 600	98 833	41 233	98 833	41 233	0	57 597
3000	Subsīdijas un dotācijas	57 600	77 600	20 000	77 600	20 000	0	57 597
6000	Sociāla rakstura maksājumi un kompensācijas	0	21 233	21 233	21 233	0	0	0
7000	Transferti, uzturēšanas izdevumu transferti, pašu resursu maksājumi, starptautiskā sadarbība	18 086	108 086	90 000	101 707	83 621	-6 379	18 216
1.4.	Kārtējie maksājumi Eiropas Savienības budžetā un starptautiskā sadarbība	0	90 000	90 000	88 621	0	-1 379	5 000
7700	Starptautiskā sadarbība	0	90 000	90 000	88 621	0	-1 379	5 000
1.5.	Transferti viena budžeta veida ietvaros un uzturēšanas izdevumu transferti starp budžeta veidiem	18 086	18 086	0	13 086	-5 000	-5 000	13 216
7120	Valsts budžeta uzturēšanas izdevumu transferti no valsts pamatbudžeta uz valsts speciālo budžetu	18 086	18 086	0	13 086	-5 000	-5 000	13 216
2.0.	Kapitālie izdevumi	2 169 555	3 099 566	930 011	2 521 889	352 334	-577 677	1 001 152
2.1.	Pamatkapitāla veidošana	2 169 555	3 099 566	930 011	2 521 889	352 334	-577 677	1 001 152
III.	FINANSIĀLĀ BILANCE	0	-389 470	-389 470	328 718	328 718	718 188	472 372
IV.	Finansēšana	0	389 470	389 470	-328 718	-328 718	-718 188	-472 372

Klasifikācijas kods	Posteņa nosaukums	Likums/plāns gadam			Budžeta izpilde			
		apstiprināts	ar izmaiņām	izmaiņas (2.– 1.)	pārskata periodā	salīdzinot ar		iepriekšējā pārskata periodā
						likumā/plānā gadam apstiprināto (4.– 1.)	likumu/plānu gadam ar izmaiņām (4.– 2.)	
A	B	1	2	3	4	5	6	7
F20010000	Naudas līdzekļi un noguldījumi (bilances aktīvā)	0	389 470	389 470	-328 718	0	-718 188	-472 372
F21010000	Naudas līdzekļi	0	389 470	389 470	-3 860	0	-393 330	-12 719
F22010000	Pieprasījuma noguldījumi (bilances aktīvā)	0	0	0	-324 858	0	0	-459 653
F20010000	Naudas līdzekļu atlikumu izmaiņas (palielinājums (-) vai samazinājums (+))	0	0	0	-328 718	0	0	-472 372
NL MP	Maksas pakalpojumu un citu pašu ieņēmumu naudas līdzekļu atlikumu izmaiņas (palielinājums (-) vai samazinājums (+))	0	389 470	389 470	-328 718	0	-718 188	-472 372
SBA	Slēgtie budžeta asignējumi, t.sk.:	0	0	0	2 073 922	0	0	607 334
Programma: 01.04.00 – Diplomatiskās misijas ārvalstīs								
Funkcija: 01.132								
I.	RESURSI IZDEVUMU SEGŠANAI	41 987 142	41 099 671	-887 471	39 293 155	-2 693 987	-1 806 516	36 050 129
3.0	Maksas pakalpojumi un citi pašu ieņēmumi	1 421 257	1 421 257	0	1 784 131	362 874	362 874	1 405 444
5.0	Transferti	500 000	500 000	0	404 455	-95 545	-95 545	435 000
18.0.0.0.	Valsts budžeta transferti	500 000	500 000	0	404 455	-95 545	-95 545	435 000
18.1.3.0.	Valsts pamatbudžeta iestāžu saņemtie transferti no valsts pamatbudžeta	500 000	500 000	0	404 455	-95 545	-95 545	435 000
18.1.3.1.	Valsts pamatbudžeta iestāžu saņemtie transferti no valsts pamatbudžeta dotācijas no vispārējiem ieņēmumiem	500 000	500 000	0	404 455	-95 545	-95 545	435 000
7.0	Dotācija no vispārējiem ieņēmumiem	40 065 885	39 178 414	-887 471	37 104 569	-2 961 316	-2 073 845	34 209 685
21.7.0.0.	Dotācija no vispārējiem ieņēmumiem	40 065 885	39 178 414	-887 471	37 104 569	-2 961 316	-2 073 845	34 209 685
21.7.1.0.	Vispārējā kārtībā sadalāmā dotācija no vispārējiem ieņēmumiem	40 065 885	39 178 414	-887 471	37 104 569	-2 961 316	-2 073 845	34 209 685
II.	IZDEVUMI	41 987 142	41 489 141	-498 001	38 964 437	-3 022 705	-2 524 704	35 577 757
1.0.	Uzturēšanas izdevumi	39 817 587	38 389 575	-1 428 012	36 442 548	-3 375 039	-1 947 027	34 576 605
1.1.	Kārtējie izdevumi	39 741 901	38 182 656	-1 559 245	36 242 008	-3 499 893	-1 940 648	34 500 792
1000	Atbildība	19 424 301	19 289 568	-134 733	19 108 355	-315 946	-181 213	19 147 611
2000	Preces un pakalpojumi	20 317 600	18 893 088	-1 424 512	17 133 653	-3 183 947	-1 759 435	15 353 181
1.3.	Subsīdijas, dotācijas un sociālie pabalsti	57 600	98 833	41 233	98 833	41 233	0	57 597
3000	Subsīdijas un dotācijas	57 600	77 600	20 000	77 600	20 000	0	57 597
6000	Sociāla rakstura maksājumi un kompensācijas	0	21 233	21 233	21 233	0	0	0
7000	Transferti, uzturēšanas izdevumu transferti, pašu resursu maksājumi, starptautiskā sadarbība	18 086	108 086	90 000	101 707	83 621	-6 379	18 216
1.4.	Kārtējie maksājumi Eiropas Savienības budžetā un starptautiskā sadarbība	0	90 000	90 000	88 621	0	-1 379	5 000
7700	Starptautiskā sadarbība	0	90 000	90 000	88 621	0	-1 379	5 000
1.5.	Transferti viena budžeta veida ietvaros un uzturēšanas izdevumu transferti starp budžeta veidiem	18 086	18 086	0	13 086	-5 000	-5 000	13 216
7120	Valsts budžeta uzturēšanas izdevumu transferti no valsts pamatbudžeta uz valsts speciālo budžetu	18 086	18 086	0	13 086	-5 000	-5 000	13 216
2.0.	Kapitālie izdevumi	2 169 555	3 099 566	930 011	2 521 889	352 334	-577 677	1 001 152
2.1.	Pamatkapitāla veidošana	2 169 555	3 099 566	930 011	2 521 889	352 334	-577 677	1 001 152
III.	FINANSIĀLĀ BILANCE	0	-389 470	-389 470	328 718	328 718	718 188	472 372
IV.	Finansēšana	0	389 470	389 470	-328 718	-328 718	-718 188	-472 372
F20010000	Naudas līdzekļi un noguldījumi (bilances aktīvā)	0	389 470	389 470	-328 718	0	-718 188	-472 372
F21010000	Naudas līdzekļi	0	389 470	389 470	-3 860	0	-393 330	-12 719
F22010000	Pieprasījuma noguldījumi (bilances aktīvā)	0	0	0	-324 858	0	0	-459 653
F20010000	Naudas līdzekļu atlikumu izmaiņas (palielinājums (-) vai samazinājums (+))	0	0	0	-328 718	0	0	-472 372
NL MP	Maksas pakalpojumu un citu pašu ieņēmumu naudas līdzekļu atlikumu izmaiņas (palielinājums (-) vai samazinājums (+))	0	389 470	389 470	-328 718	0	-718 188	-472 372
SBA	Slēgtie budžeta asignējumi, t.sk.:	0	0	0	2 073 845	0	0	607 334
Programma: 01.06.00 – Konsulārais nodrošinājums								
Funkcija: 01.132								
I.	RESURSI IZDEVUMU SEGŠANAI	136 312	28 512	-107 800	28 435	-107 877	-77	102 366
7.0	Dotācija no vispārējiem ieņēmumiem	136 312	28 512	-107 800	28 435	-107 877	-77	102 366
21.7.0.0.	Dotācija no vispārējiem ieņēmumiem	136 312	28 512	-107 800	28 435	-107 877	-77	102 366
21.7.1.0.	Vispārējā kārtībā sadalāmā dotācija no vispārējiem ieņēmumiem	136 312	28 512	-107 800	28 435	-107 877	-77	102 366
II.	IZDEVUMI	136 312	28 512	-107 800	28 435	-107 877	-77	102 366
1.0.	Uzturēšanas izdevumi	136 312	28 512	-107 800	28 435	-107 877	-77	102 366
1.1.	Kārtējie izdevumi	136 312	28 512	-107 800	28 435	-107 877	-77	102 366
2000	Preces un pakalpojumi	136 312	28 512	-107 800	28 435	-107 877	-77	102 366
SBA	Slēgtie budžeta asignējumi, t.sk.:	0	0	0	77	0	0	0
Programma: 02.00.00 – Iemaksas starptautiskajās organizācijās								
Funkcija: 01.133								
I.	RESURSI IZDEVUMU SEGŠANAI	9 778 665	9 862 125	83 460	9 818 540	39 875	-43 585	8 760 097
7.0	Dotācija no vispārējiem ieņēmumiem	9 778 665	9 862 125	83 460	9 818 540	39 875	-43 585	8 760 097
21.7.0.0.	Dotācija no vispārējiem ieņēmumiem	9 778 665	9 862 125	83 460	9 818 540	39 875	-43 585	8 760 097
21.7.1.0.	Vispārējā kārtībā sadalāmā dotācija no vispārējiem ieņēmumiem	9 778 665	9 862 125	83 460	9 818 540	39 875	-43 585	8 760 097
II.	IZDEVUMI	9 778 665	9 862 125	83 460	9 818 540	39 875	-43 585	8 760 097
1.0.	Uzturēšanas izdevumi	9 778 665	9 862 125	83 460	9 818 540	39 875	-43 585	8 760 097
7000	Transferti, uzturēšanas izdevumu transferti, pašu resursu maksājumi, starptautiskā sadarbība	9 778 665	9 862 125	83 460	9 818 540	39 875	-43 585	8 760 097
1.4.	Kārtējie maksājumi Eiropas Savienības budžetā un starptautiskā sadarbība	9 778 665	9 862 125	83 460	9 818 540	39 875	-43 585	8 760 097
7600	Kārtējie maksājumi Eiropas Savienības budžetā	309 400	309 400	0	309 400	0	0	521 201
7700	Starptautiskā sadarbība	9 469 265	9 552 725	83 460	9 509 140	39 875	-43 585	8 238 896
SBA	Slēgtie budžeta asignējumi, t.sk.:	0	0	0	43 585	0	0	60 749
Programma: 06.00.00 – Latvijas institūti								
Funkcija: 01.131								
I.	RESURSI IZDEVUMU SEGŠANAI	179 438	58 638	-120 800	56 417	-123 021	-2 221	182 995
3.0	Maksas pakalpojumi un citi pašu ieņēmumi	1 209	0	-1 209	0	-1 209	0	0
5.0	Transferti	18 000	0	-18 000	0	-18 000	0	56 756
18.0.0.0.	Valsts budžeta transferti	18 000	0	-18 000	0	-18 000	0	56 756
18.1.3.0.	Valsts pamatbudžeta iestāžu saņemtie transferti no valsts pamatbudžeta	18 000	0	-18 000	0	-18 000	0	56 756
18.1.3.1.	Valsts pamatbudžeta iestāžu saņemtie transferti no valsts pamatbudžeta dotācijas no vispārējiem ieņēmumiem	18 000	0	-18 000	0	-18 000	0	56 756

Klasifikācijas kods	Posteņa nosaukums	Likums/plāns gadam			Budžeta izpilde			
		apstiprināts	ar izmaiņām	izmaiņas (2.–1.)	pārskata periodā	salīdzinot ar		iepriekšējā pārskata periodā
						likumā/plānā gadam apstiprināto (4.–1.)	likumu/plānu gadam ar izmaiņām (4.–2.)	
A	B	1	2	3	4	5	6	7
7.0	Dotācija no vispārējiem ieņēmumiem	160 229	58 638	-101 591	56 417	-103 812	-2 221	126 239
21.7.0.0.	Dotācija no vispārējiem ieņēmumiem	160 229	58 638	-101 591	56 417	-103 812	-2 221	126 239
21.7.1.0.	Vispārējā kārtībā sadalāmā dotācija no vispārējiem ieņēmumiem	160 229	58 638	-101 591	56 417	-103 812	-2 221	126 239
II.	IZDEVUMI	179 438	58 638	-120 800	56 417	-123 021	-2 221	182 995
1.0.	Uzturēšanas izdevumi	179 438	58 638	-120 800	56 417	-123 021	-2 221	180 586
1.1.	Kārtējie izdevumi	179 438	58 638	-120 800	56 417	-123 021	-2 221	176 586
1000	Atlīdzība	106 134	36 334	-69 800	35 242	-70 892	-1 092	99 620
2000	Preces un pakalpojumi	73 304	22 304	-51 000	21 175	-52 129	-1 129	76 966
1.3.	Subsīdijas, dotācijas un sociālie pabalsti	0	0	0	0	0	0	4 000
3000	Subsīdijas un dotācijas	0	0	0	0	0	0	4 000
2.0.	Kapitālie izdevumi	0	0	0	0	0	0	2 409
2.1.	Pamatkapitāla veidošana	0	0	0	0	0	0	2 409
SBA	Slēgtie budžeta asignējumi, t.sk.:	0	0	0	2 221	0	0	13 117

Programma: 07.00.00 – Attīstības sadarbības projekti un starptautiskā palīdzība
Funkcija: 01.131

I.	RESURSI IZDEVUMU SEGŠANAI	583 813	583 813	0	577 495	-6 318	-6 318	693 524
7.0	Dotācija no vispārējiem ieņēmumiem	583 813	583 813	0	577 495	-6 318	-6 318	693 524
21.7.0.0.	Dotācija no vispārējiem ieņēmumiem	583 813	583 813	0	577 495	-6 318	-6 318	693 524
21.7.1.0.	Vispārējā kārtībā sadalāmā dotācija no vispārējiem ieņēmumiem	583 813	583 813	0	577 495	-6 318	-6 318	693 524
II.	IZDEVUMI	583 813	583 813	0	577 495	-6 318	-6 318	693 524
1.0.	Uzturēšanas izdevumi	583 813	583 813	0	577 495	-6 318	-6 318	693 524
1.1.	Kārtējie izdevumi	7 000	1 743	-5 257	1 742	-5 258	-1	0
2000	Preces un pakalpojumi	7 000	1 743	-5 257	1 742	-5 258	-1	0
1.3.	Subsīdijas, dotācijas un sociālie pabalsti	536 813	497 893	-38 920	491 911	-44 902	-5 982	581 620
3000	Subsīdijas un dotācijas	536 813	497 893	-38 920	491 911	-44 902	-5 982	581 620
7000	Transferti, uzturēšanas izdevumu transferti, pašu resursu maksājumi, starptautiskā sadarbība	40 000	84 177	44 177	83 842	43 842	-335	111 904
1.4.	Kārtējie maksājumi Eiropas Savienības budžetā un starptautiskā sadarbība	0	14 000	14 000	14 000	0	0	19 844
7700	Starptautiskā sadarbība	0	14 000	14 000	14 000	0	0	19 844
1.5.	Transferti viena budžeta veida ietvaros un uzturēšanas izdevumu transferti starp budžeta veidiem	40 000	70 177	30 177	69 842	29 842	-335	92 060
7130	Valsts budžeta transferti no valsts pamatbudžeta uz valsts pamatbudžetu	0	40 177	40 177	39 842	0	-335	46 060
7131	Valsts budžeta transferti no valsts pamatbudžeta dotācijas no vispārējiem ieņēmumiem uz valsts pamatbudžetu	0	40 177	40 177	39 842	0	-335	46 060
7400	Pārējie valsts budžeta uzturēšanas izdevumu transferti citiem budžetiem	40 000	30 000	-10 000	30 000	-10 000	0	46 000
7470	Pārējie valsts budžeta uzturēšanas izdevumu transferti valsts budžeta daļēji finansētām atvasinātām publiskām personām un budžeta nefinansētām iestādēm	40 000	30 000	-10 000	30 000	-10 000	0	46 000
SBA	Slēgtie budžeta asignējumi, t.sk.:	0	0	0	6 318	0	0	2 529

Programma: 09.00.00 – Materiālās palīdzības nodrošināšana
Funkcija: 01.132

I.	RESURSI IZDEVUMU SEGŠANAI	11 144	11 144	0	9 358	-1 786	-1 786	9 936
3.0	Maksas pakalpojumi un citi pašu ieņēmumi	0	0	0	2 584	0	0	3 724
7.0	Dotācija no vispārējiem ieņēmumiem	11 144	11 144	0	6 774	-4 370	-4 370	6 212
21.7.0.0.	Dotācija no vispārējiem ieņēmumiem	11 144	11 144	0	6 774	-4 370	-4 370	6 212
21.7.1.0.	Vispārējā kārtībā sadalāmā dotācija no vispārējiem ieņēmumiem	11 144	11 144	0	6 774	-4 370	-4 370	6 212
II.	IZDEVUMI	11 144	11 144	0	6 774	-4 370	-4 370	6 212
1.0.	Uzturēšanas izdevumi	11 144	11 144	0	6 774	-4 370	-4 370	6 212
1.3.	Subsīdijas, dotācijas un sociālie pabalsti	11 144	11 144	0	6 774	-4 370	-4 370	6 212
6000	Sociāla rakstura maksājumi un kompensācijas	11 144	11 144	0	6 774	-4 370	-4 370	6 212
III.	FINANSIĀLĀ BILANCE	0	0	0	2 584	2 584	2 584	3 724
IV.	Finansēšana	0	0	0	-2 584	-2 584	-2 584	-3 724
F20010000	Naudas līdzekļi un noguldījumi (bilances aktīvā)	0	0	0	-2 584	0	0	-3 724
F22010000	Pieprasījuma noguldījumi (bilances aktīvā)	0	0	0	-2 584	0	0	-3 724
F20010000	Naudas līdzekļu atlikumu izmaiņas (palielinājums (-) vai samazinājums (+))	0	0	0	-2 584	0	0	-3 724
NL AFP	Ārvalstu finanšu palīdzības naudas līdzekļu atlikumu izmaiņas (palielinājums (-) vai samazinājums (+))	0	0	0	-2 584	0	0	-3 724
SBA	Slēgtie budžeta asignējumi, t.sk.:	0	0	0	4 370	0	0	4 932

Programma: 70.00.00 – Citi Eiropas Savienības politiku instrumentu projektu un pasākumu īstenošana
Funkcija: 01.131

I.	RESURSI IZDEVUMU SEGŠANAI	959 527	959 527	0	416 736	-542 791	-542 791	889 497
4.0	Ārvalstu finanšu palīdzība	959 527	959 527	0	416 736	-542 791	-542 791	886 845
4.2	Ārvalstu finanšu palīdzība iestādes ieņēmumos	959 527	959 527	0	416 736	-542 791	-542 791	886 845
21.1.0.0.	Iestādes ieņēmumi no ārvalstu finanšu palīdzības	959 527	959 527	0	416 736	-542 791	-542 791	886 845
7.0	Dotācija no vispārējiem ieņēmumiem	0	0	0	0	0	0	2 652
21.7.0.0.	Dotācija no vispārējiem ieņēmumiem	0	0	0	0	0	0	2 652
21.7.1.0.	Vispārējā kārtībā sadalāmā dotācija no vispārējiem ieņēmumiem	0	0	0	0	0	0	2 652
II.	IZDEVUMI	959 527	1 482 038	522 511	275 360	-684 167	-1 206 678	767 007
1.0.	Uzturēšanas izdevumi	959 527	1 482 038	522 511	275 360	-684 167	-1 206 678	767 007
1.1.	Kārtējie izdevumi	174 026	656 537	482 511	84 866	-89 160	-571 671	109 933
2000	Preces un pakalpojumi	174 026	656 537	482 511	84 866	-89 160	-571 671	109 933
7000	Transferti, uzturēšanas izdevumu transferti, pašu resursu maksājumi, starptautiskā sadarbība	785 501	825 501	40 000	190 494	-595 007	-635 007	657 074
1.4.	Kārtējie maksājumi Eiropas Savienības budžetā un starptautiskā sadarbība	0	0	0	0	0	0	500 000
7600	Kārtējie maksājumi Eiropas Savienības budžetā	0	0	0	0	0	0	500 000
1.5.	Transferti viena budžeta veida ietvaros un uzturēšanas izdevumu transferti starp budžeta veidiem	785 501	825 501	40 000	190 494	-595 007	-635 007	157 074
7130	Valsts budžeta transferti no valsts pamatbudžeta uz valsts pamatbudžetu	785 501	825 501	40 000	190 494	-595 007	-635 007	157 074
7132	Valsts budžeta transferti no valsts pamatbudžeta ārvalstu finanšu palīdzības līdzekļiem uz valsts pamatbudžetu	785 501	825 501	40 000	190 494	-595 007	-635 007	157 074
III.	FINANSIĀLĀ BILANCE	0	-522 511	-522 511	141 376	141 376	663 887	122 490
IV.	Finansēšana	0	522 511	522 511	-141 376	-141 376	-663 887	-122 490

(euro)

Klasifikācijas kods	Posteņa nosaukums	Likums/plāns gadam			Budžeta izpilde				
		apstiprināts	ar izmaiņām	izmaiņas (2.– 1.)	pārskata periods	salīdzinot ar		iepriekšējā pārskata periodā	
						likumā/plānā gadam apstiprināto (4.– 1.)	likumu/plānu gadam ar izmaiņām (4.– 2.)		
A	B	1	2	3	4	5	6	7	
F20010000	Naudas līdzekļi un noguldījumi (bilances aktīvā)	0	522 511	522 511	-141 376	0	-663 887	-122 490	
F21010000	Naudas līdzekļi	0	522 511	522 511	0	0	-522 511	0	
F22010000	Pieprasījuma noguldījumi (bilances aktīvā)	0	0	0	-141 376	0	0	-122 490	
F20010000	Naudas līdzekļu atlikumu izmaiņas (palielinājums (-) vai samazinājums (+))	0	0	0	-141 376	0	0	-122 490	
NL AFP	Ārvalstu finanšu palīdzības naudas līdzekļu atlikumu izmaiņas (palielinājums (-) vai samazinājums (+))	0	522 511	522 511	-141 376	0	-663 887	-122 490	
SBA	Slēgtie budžeta asignējumi, t.sk.:	0	0	0	0	0	0	53 583	
Programma: 70.06.00 – Latvijas pārstāvju ceļa izdevumu kompensācija, dodoties uz Eiropas Savienības Padomes darba grupu sanāksmēm un Padomes sanāksmēm									
Funkcija: 01.131									
I.	RESURSI IZDEVUMU SEGŠANAI	959 527	959 527	0	416 736	-542 791	-542 791	886 845	
4.0	Ārvalstu finanšu palīdzība	959 527	959 527	0	416 736	-542 791	-542 791	886 845	
4.2	Ārvalstu finanšu palīdzība iestādes ieņēmumos	959 527	959 527	0	416 736	-542 791	-542 791	886 845	
21.1.0.0.	Iestādes ieņēmumi no ārvalstu finanšu palīdzības	959 527	959 527	0	416 736	-542 791	-542 791	886 845	
II.	IZDEVUMI	959 527	1 482 038	522 511	275 360	-684 167	-1 206 678	764 355	
1.0.	Uzturēšanas izdevumi	959 527	1 482 038	522 511	275 360	-684 167	-1 206 678	764 355	
1.1.	Kārtējie izdevumi	174 026	656 537	482 511	84 866	-89 160	-571 671	107 281	
2000	Preces un pakalpojumi	174 026	656 537	482 511	84 866	-89 160	-571 671	107 281	
7000	Transferti, uzturēšanas izdevumu transferti, pašu resursu maksājumi, starptautiskā sadarbība	785 501	825 501	40 000	190 494	-595 007	-635 007	657 074	
1.4.	Kārtējie maksājumi Eiropas Savienības budžetā un starptautiskā sadarbība	0	0	0	0	0	0	500 000	
7600	Kārtējie maksājumi Eiropas Savienības budžetā	0	0	0	0	0	0	500 000	
1.5.	Transferti viena budžeta veida ietvaros un uzturēšanas izdevumu transferti starp budžeta veidiem	785 501	825 501	40 000	190 494	-595 007	-635 007	157 074	
7130	Valsts budžeta transferti no valsts pamatbudžeta uz valsts pamatbudžetu	785 501	825 501	40 000	190 494	-595 007	-635 007	157 074	
7132	Valsts budžeta transferti no valsts pamatbudžeta ārvalstu finanšu palīdzības līdzekļiem uz valsts pamatbudžetu	785 501	825 501	40 000	190 494	-595 007	-635 007	157 074	
III.	FINANSIĀLĀ BILANCE	0	-522 511	-522 511	141 376	141 376	663 887	122 490	
IV.	Finansēšana	0	522 511	522 511	-141 376	-141 376	-663 887	-122 490	
F20010000	Naudas līdzekļi un noguldījumi (bilances aktīvā)	0	522 511	522 511	-141 376	0	-663 887	-122 490	
F21010000	Naudas līdzekļi	0	522 511	522 511	0	0	-522 511	0	
F22010000	Pieprasījuma noguldījumi (bilances aktīvā)	0	0	0	-141 376	0	0	-122 490	
F20010000	Naudas līdzekļu atlikumu izmaiņas (palielinājums (-) vai samazinājums (+))	0	0	0	-141 376	0	0	-122 490	
NL AFP	Ārvalstu finanšu palīdzības naudas līdzekļu atlikumu izmaiņas (palielinājums (-) vai samazinājums (+))	0	522 511	522 511	-141 376	0	-663 887	-122 490	
Programma: 70.18.00 – Iekšējās drošības un Patvēruma, migrācijas un integrācijas fondu projektu un pasākumu īstenošana (2014–2020)									
Funkcija: 01.131									
I.	RESURSI IZDEVUMU SEGŠANAI	0	0	0	0	0	0	2 652	
7.0	Dotācija no vispārējiem ieņēmumiem	0	0	0	0	0	0	2 652	
21.7.0.0.	Dotācija no vispārējiem ieņēmumiem	0	0	0	0	0	0	2 652	
21.7.1.0.	Vispārējā kārtībā sadalāmā dotācija no vispārējiem ieņēmumiem	0	0	0	0	0	0	2 652	
II.	IZDEVUMI	0	0	0	0	0	0	2 652	
1.0.	Uzturēšanas izdevumi	0	0	0	0	0	0	2 652	
1.1.	Kārtējie izdevumi	0	0	0	0	0	0	2 652	
2000	Preces un pakalpojumi	0	0	0	0	0	0	2 652	
SBA	Slēgtie budžeta asignējumi, t.sk.:	0	0	0	0	0	0	53 583	
Programma: 97.00.00 – Nozaru vadība un politikas plānošana									
Funkcija: 01.131									
I.	RESURSI IZDEVUMU SEGŠANAI	18 050 194	18 342 234	292 040	17 829 069	-221 125	-513 165	15 085 516	
3.0	Maksas pakalpojumi un citi pašu ieņēmumi	204 346	204 346	0	510 174	305 828	305 828	212 470	
5.0	Transferti	0	0	0	0	0	0	1 392	
18.0.0.0.	Valsts budžeta transferti	0	0	0	0	0	0	1 392	
18.1.3.0.	Valsts pamatbudžeta iestāžu saņemtie transferti no valsts pamatbudžeta	0	0	0	0	0	0	1 392	
18.1.3.1.	Valsts pamatbudžeta iestāžu saņemtie transferti no valsts pamatbudžeta dotācijas no vispārējiem ieņēmumiem	0	0	0	0	0	0	1 392	
7.0	Dotācija no vispārējiem ieņēmumiem	17 845 848	18 137 888	292 040	17 318 895	-526 953	-818 993	14 871 654	
21.7.0.0.	Dotācija no vispārējiem ieņēmumiem	17 845 848	18 137 888	292 040	17 318 895	-526 953	-818 993	14 871 654	
21.7.1.0.	Vispārējā kārtībā sadalāmā dotācija no vispārējiem ieņēmumiem	17 845 848	18 137 888	292 040	17 318 895	-526 953	-818 993	14 871 654	
II.	IZDEVUMI	18 050 194	18 652 764	602 570	17 779 158	-271 036	-873 606	15 037 391	
1.0.	Uzturēšanas izdevumi	16 538 665	16 733 452	194 787	16 372 866	-165 799	-360 586	14 107 209	
1.1.	Kārtējie izdevumi	16 263 727	16 427 014	163 287	16 109 300	-154 427	-317 714	13 771 502	
1000	Atļūdzība	9 060 612	9 420 612	360 000	9 357 926	297 314	-62 686	9 363 882	
2000	Preces un pakalpojumi	7 203 115	7 006 402	-196 713	6 751 374	-451 741	-255 028	4 407 620	
1.3.	Subsīdijas, dotācijas un sociālie pabalsti	250 938	282 438	31 500	240 584	-10 354	-41 854	141 541	
3000	Subsīdijas un dotācijas	247 938	279 438	31 500	237 584	-10 354	-41 854	138 541	
6000	Sociāla rakstura maksājumi un kompensācijas	3 000	3 000	0	3 000	0	0	3 000	
7000	Transferti, uzturēšanas izdevumu transferti, pašu resursu maksājumi, starptautiskā sadarbība	24 000	24 000	0	22 982	-1 018	-1 018	194 166	
1.5.	Transferti viena budžeta veida ietvaros un uzturēšanas izdevumu transferti starp budžeta veidiem	24 000	24 000	0	22 982	-1 018	-1 018	194 166	
7130	Valsts budžeta transferti no valsts pamatbudžeta uz valsts pamatbudžetu	1 000	1 000	0	0	-1 000	-1 000	171 273	
7131	Valsts budžeta transferti no valsts pamatbudžeta dotācijas no vispārējiem ieņēmumiem uz valsts pamatbudžetu	1 000	1 000	0	0	-1 000	-1 000	171 273	
7400	Pārējie valsts budžeta uzturēšanas izdevumu transferti citiem budžetiem	23 000	23 000	0	22 982	-18	-18	22 893	
7470	Pārējie valsts budžeta uzturēšanas izdevumu transferti valsts budžeta daļēji finansētām iestādēm un publiskām personām un budžeta nefinansētām iestādēm	23 000	23 000	0	22 982	-18	-18	22 893	
2.0.	Kapitālie izdevumi	1 511 529	1 919 312	407 783	1 406 292	-105 237	-513 020	930 182	
2.1.	Pamatkapitāla veidošana	1 511 529	1 919 312	407 783	1 406 292	-105 237	-513 020	930 182	
III.	FINANSIĀLĀ BILANCE	0	-310 530	-310 530	49 911	49 911	360 441	48 125	
IV.	Finansēšana	0	310 530	310 530	-49 911	-49 911	-360 441	-48 125	
F20010000	Naudas līdzekļi un noguldījumi (bilances aktīvā)	0	310 530	310 530	-49 911	0	-360 441	-48 125	
F21010000	Naudas līdzekļi	0	310 530	310 530	0	0	-310 530	0	
F22010000	Pieprasījuma noguldījumi (bilances aktīvā)	0	0	0	-49 911	0	0	-48 125	

(euro)

Klasifikācijas kods	Posteņa nosaukums	Likums/plāns gadam			Budžeta izpilde			
		apstiprināts	ar izmaiņām	izmaiņas (2.- 1.)	pārskata periodā	salīdzinot ar		iepriekšējā pārskata periodā
						likuma/plānā gadam apstiprināto (4.- 1.)	likumu/plānu gadam ar izmaiņām (4.-2.)	
A	B	1	2	3	4	5	6	7
F20010000	Naudas līdzekļu atlikumu izmaiņas (palielinājums (-) vai samazinājums (+))	0	0	0	-49 911	0	0	-48 125
NL MP	Maksas pakalpojumu un citu pašu ieņēmumu naudas līdzekļu atlikumu izmaiņas (palielinājums (-) vai samazinājums (+))	0	310 530	310 530	-49 911	0	-360 441	-48 125
SBA	Slēgtie budžeta asignējumi, t.sk.:	0	0	0	818 993	0	0	290 811
Programma: 99.00.00 – Līdzekļu neparedzētiem gadījumiem izlietojums								
Funkcija: 01.130								
I.	RESURSI IZDEVUMU SEGŠANAI	0	905 814	905 814	880 324	880 324	-25 490	824 724
7.0	Dotācija no vispārējiem ieņēmumiem	0	905 814	905 814	880 324	0	-25 490	824 724
21.7.0.0.	Dotācija no vispārējiem ieņēmumiem	0	905 814	905 814	880 324	0	-25 490	824 724
21.7.1.0.	Vispārējā kārtībā sadalāmā dotācija no vispārējiem ieņēmumiem	0	905 814	905 814	880 324	0	-25 490	824 724
II.	IZDEVUMI	0	905 814	905 814	880 324	880 324	-25 490	824 724
1.0.	Uzturēšanas izdevumi	0	905 814	905 814	880 324	0	-25 490	615 038
1.1.	Kārtējie izdevumi	0	483 632	483 632	465 840	0	-17 792	182 185
1000	Atbildība	0	366 830	366 830	364 629	0	-2 201	123 451
2000	Preces un pakalpojumi	0	116 802	116 802	101 211	0	-15 591	58 734
1.3.	Subsīdijas, dotācijas un sociālie pabalsti	0	17 532	17 532	17 532	0	0	166 853
3000	Subsīdijas un dotācijas	0	0	0	0	0	0	149 500
6000	Sociāla rakstura maksājumi un kompensācijas	0	17 532	17 532	17 532	0	0	17 353
7000	Transferti, uzturēšanas izdevumu transferti, pašu resursu maksājumi, starptautiskā sadarbība	0	404 650	404 650	396 952	0	-7 698	266 000
1.4.	Kārtējie maksājumi Eiropas Savienības budžetā un starptautiskā sadarbība	0	404 650	404 650	396 952	0	-7 698	266 000
7700	Starptautiskā sadarbība	0	404 650	404 650	396 952	0	-7 698	266 000
2.0.	Kapitālie izdevumi	0	0	0	0	0	0	209 686
2.1.	Pamatkapitāla veidošana	0	0	0	0	0	0	209 686
SBA	Slēgtie budžeta asignējumi, t.sk.:	0	0	0	25 490	0	0	19 891

Klasifikācijas kods	Posteņa nosaukums	Likums/plāns gadam			Budžeta izpilde			
		apstiprināts	ar izmaiņām	izmaiņas (2.–1.)	pārskata perioda	salīdzinot ar		iepriekšējā pārskata periodā
						likuma/plāna gadam apstiprināto (4.–1.)	likumu/plānu gadam ar izmaiņām (4.–2.)	
A	B	1	2	3	4	5	6	7
12 Ekonomikas ministrija								
I.	RESURSI IZDEVUMU SEGŠANAI	134 075 631	177 903 102	43 827 471	150 551 546	16 475 915	-27 351 556	310 555 339
3.0	Maksas pakalpojumi un citi pašu ieņēmumi	2 838 162	2 874 908	36 746	6 316 083	3 477 921	3 441 175	4 198 051
4.0	Ārvalstu finanšu palīdzība	543 977	635 773	91 796	434 348	-109 629	-201 425	748 180
4.2	Ārvalstu finanšu palīdzība iestādes ieņēmumos	543 977	635 773	91 796	434 348	-109 629	-201 425	748 180
21.1.0.0.	Iestādes ieņēmumi no ārvalstu finanšu palīdzības	132 151	245 962	113 811	223 401	91 250	-22 561	432 754
21.2.0.0.	Ārvalstu finanšu palīdzība atmaksām valsts pamatbudžetam	411 826	389 811	-22 015	210 947	-200 879	-178 864	315 426
21.2.1.0.	Ārvalstu finanšu palīdzība atmaksām valsts pamatbudžetam	0	0	0	0	0	0	315 426
5.0	Transferti	225 712	290 941	65 229	159 894	-65 818	-131 047	126 167
18.0.0.0.	Valsts budžeta transferti	225 712	290 941	65 229	159 894	-65 818	-131 047	126 167
18.1.3.0.	Valsts pamatbudžeta iestāžu saņemtie transferti no valsts pamatbudžeta	225 712	290 941	65 229	159 894	-65 818	-131 047	126 167
18.1.3.1.	Valsts pamatbudžeta iestāžu saņemtie transferti no valsts pamatbudžeta dotācijas no vispārējiem ieņēmumiem	115 522	180 751	65 229	153 453	37 931	-27 298	119 004
18.1.3.2.	Valsts pamatbudžeta iestāžu saņemtie transferti no ārvalstu finanšu palīdzības līdzekļiem	110 190	110 190	0	6 441	-103 749	-103 749	7 163
7.0	Dotācija no vispārējiem ieņēmumiem	130 467 780	174 101 480	43 633 700	143 641 221	13 173 441	-30 460 259	305 482 941
21.7.0.0.	Dotācija no vispārējiem ieņēmumiem	130 467 780	174 101 480	43 633 700	143 641 221	13 173 441	-30 460 259	305 482 941
21.7.1.0.	Vispārējā kārtībā sadalāmā dotācija no vispārējiem ieņēmumiem	130 467 780	174 101 480	43 633 700	143 641 221	13 173 441	-30 460 259	305 482 941
II.	IZDEVUMI	134 587 266	178 439 721	43 852 455	145 194 960	10 607 694	-33 244 761	307 343 320
1.0.	Uzturēšanas izdevumi	131 571 985	173 730 635	42 158 650	141 353 069	9 781 084	-32 377 566	304 003 628
1.1.	Kārtējie izdevumi	80 484 291	79 158 129	-1 326 162	61 888 682	-18 595 609	-17 269 447	62 454 554
1000	Atļūdzība	29 902 284	30 645 727	743 443	29 564 769	-337 515	-1 080 958	27 200 579
2000	Preces un pakalpojumi	50 582 007	48 512 402	-2 069 605	32 323 913	-18 258 094	-16 188 489	35 253 975
1.3.	Subsīdijas, dotācijas un sociālie pabalsti	47 794 029	84 731 819	36 937 790	71 493 293	23 699 264	-13 238 526	236 265 225
3000	Subsīdijas un dotācijas	47 794 029	84 583 306	36 789 277	71 349 493	23 555 464	-13 233 813	236 265 195
6000	Sociāla rakstura maksājumi un kompensācijas	0	148 513	148 513	143 800	0	-4 713	30
7000	Transferti, uzturēšanas izdevumu transferti, pašu resursu maksājumi, starptautiskā sadarbība	3 293 665	9 840 687	6 547 022	7 971 094	4 677 429	-1 869 593	5 283 849
1.4.	Kārtējie maksājumi Eiropas Savienības budžetā un starptautiskā sadarbība	230 083	328 704	98 621	301 205	71 122	-27 499	286 366
7700	Starptautiskā sadarbība	230 083	328 704	98 621	301 205	71 122	-27 499	286 366
1.5.	Transferti viena budžeta veida ietvaros un uzturēšanas izdevumu transferti starp budžeta veidiem	3 063 582	9 511 983	6 448 401	7 669 889	4 606 307	-1 842 094	4 997 483
7120	Valsts budžeta uzturēšanas izdevumu transferti no valsts pamatbudžeta uz valsts speciālo budžetu	1 679	1 679	0	994	-685	-685	2 293
7130	Valsts budžeta transferti no valsts pamatbudžeta uz valsts pamatbudžetu	292 412	858 103	565 691	339 514	47 102	-518 589	2 146 320
7131	Valsts budžeta transferti no valsts pamatbudžeta dotācijas no vispārējiem ieņēmumiem uz valsts pamatbudžetu	58 817	624 508	565 691	105 919	47 102	-518 589	1 916 115
7139	Pārējie valsts budžeta transferti no valsts pamatbudžeta uz valsts pamatbudžetu	233 595	233 595	0	233 595	0	0	230 205
7300	Valsts budžeta uzturēšanas izdevumu transferti citiem budžetiem Eiropas Savienības politiku instrumentu un pārējās ārvalstu finanšu palīdzības līdzfinansētajiem projektiem (pasākumiem)	2 333 105	5 813 388	3 480 283	5 370 549	3 037 444	-442 839	2 506 141
7320	Valsts budžeta uzturēšanas izdevumu transferti pašvaldībām Eiropas Savienības politiku instrumentu un pārējās ārvalstu finanšu palīdzības līdzfinansētajiem projektiem (pasākumiem)	2 200	32 200	30 000	0	-2 200	-32 200	9 098
7350	Valsts budžeta uzturēšanas izdevumu transferti valsts budžeta daļēji finansētām atvasinātām publiskām personām un budžeta nefinansētām iestādēm Eiropas Savienības politiku instrumentu un pārējās ārvalstu finanšu palīdzības līdzfinansētiem projektiem (pasākumiem)	2 330 905	5 781 188	3 450 283	5 370 549	3 039 644	-410 639	2 497 043
7400	Pārējie valsts budžeta uzturēšanas izdevumu transferti citiem budžetiem	24 560	2 449 002	2 424 442	1 747 885	1 723 325	-701 117	27 303
7460	Pārējie valsts budžeta uzturēšanas izdevumu transferti pašvaldībām	0	2 148 265	2 148 265	1 447 148	0	-701 117	0
7470	Pārējie valsts budžeta uzturēšanas izdevumu transferti valsts budžeta daļēji finansētām atvasinātām publiskām personām un budžeta nefinansētām iestādēm	24 560	300 737	276 177	300 737	276 177	0	27 303
7500	Atmaksa valsts budžetā par veiktajiem izdevumiem	411 826	389 811	-22 015	210 947	-200 879	-178 864	315 426
2.0.	Kapitālie izdevumi	3 015 281	4 709 086	1 693 805	3 841 891	826 610	-867 195	3 339 692
2.1.	Pamatkapitāla veidošana	3 015 281	4 709 086	1 693 805	3 841 891	826 610	-867 195	3 339 692
III.	FINANSIĀLĀ BILANCE	-511 635	-536 619	-24 984	5 356 586	5 868 221	5 893 205	3 212 019
IV.	Finansēšana	511 635	536 619	24 984	-5 356 586	-5 868 221	-5 893 205	-3 212 019
F20010000	Naudas līdzekļi un noguldījumi (bilances aktīvā)	511 635	536 619	24 984	-5 356 586	-5 868 221	-5 893 205	-3 212 019
F21010000	Naudas līdzekļi	511 635	536 619	24 984	0	-511 635	-536 619	0
F22010000	Pieprasījuma noguldījumi (bilances aktīvā)	0	0	0	-5 356 586	0	0	-3 212 019
F20010000	Naudas līdzekļu atlikumu izmaiņas (palielinājums (-) vai samazinājums (+))	0	0	0	-5 356 586	0	0	-3 212 019
NL MP	Maksas pakalpojumu un citu pašu ieņēmumu naudas līdzekļu atlikumu izmaiņas (palielinājums (-) vai samazinājums (+))	381 595	381 595	0	-5 304 334	-5 685 929	-5 685 929	-3 146 534
NL AFP	Ārvalstu finanšu palīdzības naudas līdzekļu atlikumu izmaiņas (palielinājums (-) vai samazinājums (+))	130 040	155 024	24 984	-52 252	-182 292	-207 276	-65 485
SBA	Slēgtie budžeta asignejumi, t.sk.:	0	0	0	30 460 259	0	0	21 454 932
Programma: 20.00.00 – Būvniecība								
Funkcija: 04.430								
I.	RESURSI IZDEVUMU SEGŠANAI	3 733 936	4 040 712	306 776	3 882 135	148 199	-158 577	3 329 809
3.0	Maksas pakalpojumi un citi pašu ieņēmumi	42 090	42 090	0	38 277	-3 813	-3 813	38 137
5.0	Transferti	99 966	99 966	0	99 352	-614	-614	99 851
18.0.0.0.	Valsts budžeta transferti	99 966	99 966	0	99 352	-614	-614	99 851
18.1.3.0.	Valsts pamatbudžeta iestāžu saņemtie transferti no valsts pamatbudžeta	99 966	99 966	0	99 352	-614	-614	99 851
18.1.3.1.	Valsts pamatbudžeta iestāžu saņemtie transferti no valsts pamatbudžeta dotācijas no vispārējiem ieņēmumiem	99 966	99 966	0	99 352	-614	-614	99 851
7.0	Dotācija no vispārējiem ieņēmumiem	3 591 880	3 898 656	306 776	3 744 506	152 626	-154 150	3 191 821
21.7.0.0.	Dotācija no vispārējiem ieņēmumiem	3 591 880	3 898 656	306 776	3 744 506	152 626	-154 150	3 191 821

(euro)

Klasifikācijas kods	Posteņa nosaukums	Likums/plāns gadam			Budžeta izpilde			
		apstiprināts	ar izmaiņām	izmaiņas (2.– 1.)	pārskata periodā	salīdzinot ar		iepriekšējā pārskata periodā
						likumā/plānā gadam apstiprināto (4.– 1.)	likumu/plānu gadam ar izmaiņām (4.– 2.)	
A	B	1	2	3	4	5	6	7
21.7.1.0.	Vispārējā kārtībā sadalāmā dotācija no vispārējiem ieņēmumiem	3 591 880	3 898 656	306 776	3 744 506	152 626	-154 150	3 191 821
II.	IZDEVUMI	3 733 936	4 040 712	306 776	3 872 565	138 629	-168 147	3 299 383
1.0.	Uzturēšanas izdevumi	3 662 596	3 245 120	-417 476	3 078 064	-584 532	-167 056	2 893 077
1.1.	Kārtējie izdevumi	3 340 596	2 923 120	-417 476	2 802 046	-538 550	-121 074	2 665 715
1000	Atlīdzība	2 108 434	2 124 730	16 296	2 081 531	-26 903	-43 199	2 094 962
2000	Preces un pakalpojumi	1 232 162	798 390	-433 772	720 515	-511 647	-77 875	570 753
1.3.	Subsīdijas, dotācijas un sociālie pabalsti	322 000	322 000	0	276 018	-45 982	-45 982	227 362
3000	Subsīdijas un dotācijas	322 000	322 000	0	276 018	-45 982	-45 982	227 362
2.0.	Kapitālie izdevumi	71 340	795 592	724 252	794 501	723 161	-1 091	406 306
2.1.	Pamatkapitāla veidošana	71 340	795 592	724 252	794 501	723 161	-1 091	406 306
III.	FINANSIĀLĀ BILANCE	0	0	0	9 570	9 570	9 570	30 426
IV.	Finansēšana	0	0	0	-9 570	-9 570	-9 570	-30 426
F20010000	Naudas līdzekļi un noguldījumi (bilances aktīvā)	0	0	0	-9 570	0	0	-30 426
F22010000	Pieprasījuma noguldījumi (bilances aktīvā)	0	0	0	-9 570	0	0	-30 426
F20010000	Naudas līdzekļu atlikumu izmaiņas (palielinājums (-) vai samazinājums (+))	0	0	0	-9 570	0	0	-30 426
NL MP	Maksas pakalpojumu un citu pašu ieņēmumu naudas līdzekļu atlikumu izmaiņas (palielinājums (-) vai samazinājums (+))	0	0	0	-9 570	0	0	-30 426
SBA	Slēgtie budžeta asignējumi, t.sk.:	0	0	0	154 150	0	0	157 407
Programma: 24.00.00 – Statistiskās informācijas nodrošināšana								
Funkcija: 01.320								
I.	RESURSI IZDEVUMU SEGŠANAI	10 552 492	10 610 683	58 191	10 592 047	39 555	-18 636	9 993 456
3.0	Maksas pakalpojumi un citi pašu ieņēmumi	204 562	204 562	0	225 043	20 481	20 481	228 738
7.0	Dotācija no vispārējiem ieņēmumiem	10 347 930	10 406 121	58 191	10 367 004	19 074	-39 117	9 764 718
21.7.0.0.	Dotācija no vispārējiem ieņēmumiem	10 347 930	10 406 121	58 191	10 367 004	19 074	-39 117	9 764 718
21.7.1.0.	Vispārējā kārtībā sadalāmā dotācija no vispārējiem ieņēmumiem	10 347 930	10 406 121	58 191	10 367 004	19 074	-39 117	9 764 718
II.	IZDEVUMI	10 552 492	10 610 683	58 191	10 556 225	3 733	-54 458	9 901 786
1.0.	Uzturēšanas izdevumi	9 796 993	9 722 714	-74 279	9 683 707	-113 286	-39 007	9 423 885
1.1.	Kārtējie izdevumi	9 781 456	9 705 752	-75 704	9 666 954	-114 502	-38 798	9 423 885
1000	Atlīdzība	8 400 021	8 431 212	31 191	8 393 831	-6 190	-37 381	8 159 032
2000	Preces un pakalpojumi	1 381 435	1 274 540	-106 895	1 273 123	-108 312	-1 417	1 264 853
1.3.	Subsīdijas, dotācijas un sociālie pabalsti	0	1 425	1 425	1 425	0	0	0
6000	Sociāla rakstura maksājumi un kompensācijas	0	1 425	1 425	1 425	0	0	0
7000	Transferti, uzturēšanas izdevumu transferti, pašu resursu maksājumi, starptautiskā sadarbība	15 537	15 537	0	15 328	-209	-209	0
1.5.	Transferti viena budžeta veida ietvaros un uzturēšanas izdevumu transferti starp budžeta veidiem	15 537	15 537	0	15 328	-209	-209	0
7130	Valsts budžeta transferti no valsts pamatbudžeta uz valsts pamatbudžeta	15 537	15 537	0	15 328	-209	-209	0
7131	Valsts budžeta transferti no valsts pamatbudžeta dotācijas no vispārējiem ieņēmumiem uz valsts pamatbudžeta	15 537	15 537	0	15 328	-209	-209	0
2.0.	Kapitālie izdevumi	755 499	887 969	132 470	872 518	117 019	-15 451	477 901
2.1.	Pamatkapitāla veidošana	755 499	887 969	132 470	872 518	117 019	-15 451	477 901
III.	FINANSIĀLĀ BILANCE	0	0	0	35 822	35 822	35 822	91 670
IV.	Finansēšana	0	0	0	-35 822	-35 822	-35 822	-91 670
F20010000	Naudas līdzekļi un noguldījumi (bilances aktīvā)	0	0	0	-35 822	0	0	-91 670
F22010000	Pieprasījuma noguldījumi (bilances aktīvā)	0	0	0	-35 822	0	0	-91 670
F20010000	Naudas līdzekļu atlikumu izmaiņas (palielinājums (-) vai samazinājums (+))	0	0	0	-35 822	0	0	-91 670
NL MP	Maksas pakalpojumu un citu pašu ieņēmumu naudas līdzekļu atlikumu izmaiņas (palielinājums (-) vai samazinājums (+))	0	0	0	-35 822	0	0	-91 670
SBA	Slēgtie budžeta asignējumi, t.sk.:	0	0	0	39 117	0	0	101 369
Programma: 26.00.00 – Godīgas konkurences nodrošināšana, iekšējā tirgus un patērētāju tiesību aizsardzība								
Funkcija:								
I.	RESURSI IZDEVUMU SEGŠANAI	6 188 983	6 109 520	-79 463	5 746 117	-442 866	-363 403	4 428 483
3.0	Maksas pakalpojumi un citi pašu ieņēmumi	0	35 537	35 537	35 537	0	0	0
7.0	Dotācija no vispārējiem ieņēmumiem	6 188 983	6 073 983	-115 000	5 710 580	-478 403	-363 403	4 428 483
21.7.0.0.	Dotācija no vispārējiem ieņēmumiem	6 188 983	6 073 983	-115 000	5 710 580	-478 403	-363 403	4 428 483
21.7.1.0.	Vispārējā kārtībā sadalāmā dotācija no vispārējiem ieņēmumiem	6 188 983	6 073 983	-115 000	5 710 580	-478 403	-363 403	4 428 483
II.	IZDEVUMI	6 188 983	6 109 520	-79 463	5 710 580	-478 403	-398 940	4 428 483
1.0.	Uzturēšanas izdevumi	6 007 533	5 928 070	-79 463	5 565 734	-441 799	-362 336	4 363 781
1.1.	Kārtējie izdevumi	5 621 056	5 541 593	-79 463	5 179 257	-441 799	-362 336	3 991 912
1000	Atlīdzība	4 550 405	4 573 402	22 997	4 355 261	-195 144	-218 141	3 488 334
2000	Preces un pakalpojumi	1 070 651	968 191	-102 460	823 996	-246 655	-144 195	503 578
1.3.	Subsīdijas, dotācijas un sociālie pabalsti	361 917	361 917	0	361 917	0	0	361 917
3000	Subsīdijas un dotācijas	361 917	361 917	0	361 917	0	0	361 917
7000	Transferti, uzturēšanas izdevumu transferti, pašu resursu maksājumi, starptautiskā sadarbība	24 560	24 560	0	24 560	0	0	9 952
1.5.	Transferti viena budžeta veida ietvaros un uzturēšanas izdevumu transferti starp budžeta veidiem	24 560	24 560	0	24 560	0	0	9 952
7400	Pārējie valsts budžeta uzturēšanas izdevumu transferti citiem budžetiem	24 560	24 560	0	24 560	0	0	9 952
7470	Pārējie valsts budžeta uzturēšanas izdevumu transferti valsts budžeta daļēji finansētām atvasinātām publiskām personām un budžeta nefinansētām iestādēm	24 560	24 560	0	24 560	0	0	9 952
2.0.	Kapitālie izdevumi	181 450	181 450	0	144 846	-36 604	-36 604	64 702
2.1.	Pamatkapitāla veidošana	181 450	181 450	0	144 846	-36 604	-36 604	64 702
III.	FINANSIĀLĀ BILANCE	0	0	0	35 537	35 537	35 537	0
IV.	Finansēšana	0	0	0	-35 537	-35 537	-35 537	0
F20010000	Naudas līdzekļi un noguldījumi (bilances aktīvā)	0	0	0	-35 537	0	0	0
F22010000	Pieprasījuma noguldījumi (bilances aktīvā)	0	0	0	-35 537	0	0	0
F20010000	Naudas līdzekļu atlikumu izmaiņas (palielinājums (-) vai samazinājums (+))	0	0	0	-35 537	0	0	0
NL MP	Maksas pakalpojumu un citu pašu ieņēmumu naudas līdzekļu atlikumu izmaiņas (palielinājums (-) vai samazinājums (+))	0	0	0	-35 537	0	0	0
SBA	Slēgtie budžeta asignējumi, t.sk.:	0	0	0	363 403	0	0	39 014
Programma: 26.01.00 – Iekšējais tirgus un patērētāju tiesību aizsardzība								

Klasifikācijas kods	Posteņa nosaukums	Likums/plāns gadam			Budžeta izpilde			
		apstiprināts	ar izmaiņām	izmaiņas (2.–1.)	pārskata periods	salīdzinot ar		iepriekšējā pārskata periodā
						likuma/plāna gadam apstiprināto (4.–1.)	likumu/plānu gadam ar izmaiņām (4.–2.)	
A	B	1	2	3	4	5	6	7
Funkcija: 04.110								
I.	RESURSI IZDEVUMU SEGŠANAI	3 659 367	3 644 904	-14 463	3 342 835	-316 532	-302 069	2 750 875
3.0	Maksas pakalpojumi un citi pašu ieņēmumi	0	35 537	35 537	35 537	0	0	0
7.0	Dotācija no vispārējiem ieņēmumiem	3 659 367	3 609 367	-50 000	3 307 298	-352 069	-302 069	2 750 875
21.7.0.0.	Dotācija no vispārējiem ieņēmumiem	3 659 367	3 609 367	-50 000	3 307 298	-352 069	-302 069	2 750 875
21.7.1.0.	Vispārējā kārtībā sadalāmā dotācija no vispārējiem ieņēmumiem	3 659 367	3 609 367	-50 000	3 307 298	-352 069	-302 069	2 750 875
II.	IZDEVUMI	3 659 367	3 644 904	-14 463	3 307 298	-352 069	-337 606	2 750 875
1.0.	Uzturēšanas izdevumi	3 600 517	3 586 054	-14 463	3 272 835	-327 682	-313 219	2 713 428
1.1.	Kārtējie izdevumi	3 600 517	3 586 054	-14 463	3 272 835	-327 682	-313 219	2 713 428
1000	Atbildība	2 845 272	2 868 269	22 997	2 659 595	-185 677	-208 674	2 293 976
2000	Preces un pakalpojumi	755 245	717 785	-37 460	613 240	-142 005	-104 545	419 452
2.0.	Kapitālie izdevumi	58 850	58 850	0	34 463	-24 387	-24 387	37 447
2.1.	Pamatkapitāla veidošana	58 850	58 850	0	34 463	-24 387	-24 387	37 447
III.	FINANSIĀLĀ BILANCE	0	0	0	35 537	35 537	35 537	0
IV.	Finansēšana	0	0	0	-35 537	-35 537	-35 537	0
F20010000	Naudas līdzekļi un noguldījumi (bilances aktīvā)	0	0	0	-35 537	0	0	0
F22010000	Pieprasījuma noguldījumi (bilances aktīvā)	0	0	0	-35 537	0	0	0
F20010000	Naudas līdzekļu atlikumu izmaiņas (palielinājums (-) vai samazinājums (+))	0	0	0	-35 537	0	0	0
NL MP	Maksas pakalpojumu un citu pašu ieņēmumu naudas līdzekļu atlikumu izmaiņas (palielinājums (-) vai samazinājums (+))	0	0	0	-35 537	0	0	0
SBA	Slēgtie budžeta asignējumi, t.sk.:	0	0	0	302 069	0	0	37 661
Programma: 26.02.00 – Konkurences politikas ieviešana								
Funkcija: 04.110								
I.	RESURSI IZDEVUMU SEGŠANAI	2 143 139	2 078 139	-65 000	2 016 805	-126 334	-61 334	1 291 132
7.0	Dotācija no vispārējiem ieņēmumiem	2 143 139	2 078 139	-65 000	2 016 805	-126 334	-61 334	1 291 132
21.7.0.0.	Dotācija no vispārējiem ieņēmumiem	2 143 139	2 078 139	-65 000	2 016 805	-126 334	-61 334	1 291 132
21.7.1.0.	Vispārējā kārtībā sadalāmā dotācija no vispārējiem ieņēmumiem	2 143 139	2 078 139	-65 000	2 016 805	-126 334	-61 334	1 291 132
II.	IZDEVUMI	2 143 139	2 078 139	-65 000	2 016 805	-126 334	-61 334	1 291 132
1.0.	Uzturēšanas izdevumi	2 020 539	1 955 539	-65 000	1 906 422	-114 117	-49 117	1 278 484
1.1.	Kārtējie izdevumi	2 020 539	1 955 539	-65 000	1 906 422	-114 117	-49 117	1 278 484
1000	Atbildība	1 705 133	1 705 133	0	1 695 666	-9 467	-9 467	1 194 358
2000	Preces un pakalpojumi	315 406	250 406	-65 000	210 756	-104 650	-39 500	84 126
2.0.	Kapitālie izdevumi	122 600	122 600	0	110 383	-12 217	-12 217	12 648
2.1.	Pamatkapitāla veidošana	122 600	122 600	0	110 383	-12 217	-12 217	12 648
SBA	Slēgtie budžeta asignējumi, t.sk.:	0	0	0	61 334	0	0	1 352
Programma: 26.04.00 – Atbilstības novērtēšana un kvalitātes nodrošināšana								
Funkcija: 04.110								
I.	RESURSI IZDEVUMU SEGŠANAI	386 477	386 477	0	386 477	0	0	386 476
7.0	Dotācija no vispārējiem ieņēmumiem	386 477	386 477	0	386 477	0	0	386 476
21.7.0.0.	Dotācija no vispārējiem ieņēmumiem	386 477	386 477	0	386 477	0	0	386 476
21.7.1.0.	Vispārējā kārtībā sadalāmā dotācija no vispārējiem ieņēmumiem	386 477	386 477	0	386 477	0	0	386 476
II.	IZDEVUMI	386 477	386 477	0	386 477	0	0	386 476
1.0.	Uzturēšanas izdevumi	386 477	386 477	0	386 477	0	0	371 869
1.3.	Subsīdijas, dotācijas un sociālie pabalsti	361 917	361 917	0	361 917	0	0	361 917
3000	Subsīdijas un dotācijas	361 917	361 917	0	361 917	0	0	361 917
7000	Transferti, uzturēšanas izdevumu transferti, pašu resursu maksājumi, starptautiskā sadarbība	24 560	24 560	0	24 560	0	0	9 952
1.5.	Transferti viena budžeta veida ietvaros un uzturēšanas izdevumu transferti starp budžeta veidiem	24 560	24 560	0	24 560	0	0	9 952
7400	Pārējie valsts budžeta uzturēšanas izdevumu transferti citiem budžetiem	24 560	24 560	0	24 560	0	0	9 952
7470	Pārējie valsts budžeta uzturēšanas izdevumu transferti valsts budžeta daļēji finansētām atvasinātām publiskām personām un budžeta nefinansētām iestādēm	24 560	24 560	0	24 560	0	0	9 952
2.0.	Kapitālie izdevumi	0	0	0	0	0	0	14 607
2.1.	Pamatkapitāla veidošana	0	0	0	0	0	0	14 607
SBA	Slēgtie budžeta asignējumi, t.sk.:	0	0	0	0	0	0	1
Programma: 27.00.00 – Valsts atbalsta politikas ieviešana								
Funkcija: 04.110								
I.	RESURSI IZDEVUMU SEGŠANAI	1 105 807	1 105 807	0	1 081 766	-24 041	-24 041	1 091 103
7.0	Dotācija no vispārējiem ieņēmumiem	1 105 807	1 105 807	0	1 081 766	-24 041	-24 041	1 091 103
21.7.0.0.	Dotācija no vispārējiem ieņēmumiem	1 105 807	1 105 807	0	1 081 766	-24 041	-24 041	1 091 103
21.7.1.0.	Vispārējā kārtībā sadalāmā dotācija no vispārējiem ieņēmumiem	1 105 807	1 105 807	0	1 081 766	-24 041	-24 041	1 091 103
II.	IZDEVUMI	1 105 807	1 105 807	0	1 081 766	-24 041	-24 041	1 091 103
1.0.	Uzturēšanas izdevumi	1 099 807	1 086 807	-13 000	1 062 973	-36 834	-23 834	1 087 978
1.1.	Kārtējie izdevumi	1 099 807	1 086 807	-13 000	1 062 973	-36 834	-23 834	1 087 978
1000	Atbildība	891 859	891 859	0	881 522	-10 337	-10 337	874 706
2000	Preces un pakalpojumi	207 948	194 948	-13 000	181 451	-26 497	-13 497	213 272
2.0.	Kapitālie izdevumi	6 000	19 000	13 000	18 793	12 793	-207	3 125
2.1.	Pamatkapitāla veidošana	6 000	19 000	13 000	18 793	12 793	-207	3 125
SBA	Slēgtie budžeta asignējumi, t.sk.:	0	0	0	24 041	0	0	2 663
Programma: 27.12.00 – LIAA darbības nodrošināšana								
Funkcija: 04.110								
I.	RESURSI IZDEVUMU SEGŠANAI	1 105 807	1 105 807	0	1 081 766	-24 041	-24 041	1 091 103
7.0	Dotācija no vispārējiem ieņēmumiem	1 105 807	1 105 807	0	1 081 766	-24 041	-24 041	1 091 103
21.7.0.0.	Dotācija no vispārējiem ieņēmumiem	1 105 807	1 105 807	0	1 081 766	-24 041	-24 041	1 091 103
21.7.1.0.	Vispārējā kārtībā sadalāmā dotācija no vispārējiem ieņēmumiem	1 105 807	1 105 807	0	1 081 766	-24 041	-24 041	1 091 103
II.	IZDEVUMI	1 105 807	1 105 807	0	1 081 766	-24 041	-24 041	1 091 103
1.0.	Uzturēšanas izdevumi	1 099 807	1 086 807	-13 000	1 062 973	-36 834	-23 834	1 087 978
1.1.	Kārtējie izdevumi	1 099 807	1 086 807	-13 000	1 062 973	-36 834	-23 834	1 087 978
1000	Atbildība	891 859	891 859	0	881 522	-10 337	-10 337	874 706
2000	Preces un pakalpojumi	207 948	194 948	-13 000	181 451	-26 497	-13 497	213 272
2.0.	Kapitālie izdevumi	6 000	19 000	13 000	18 793	12 793	-207	3 125
2.1.	Pamatkapitāla veidošana	6 000	19 000	13 000	18 793	12 793	-207	3 125

(euro)

Klasifikācijas kods	Posteņa nosaukums	Likums/plāns gadam			Budžeta izpilde			
		apstiprināts	ar izmaiņām	izmaiņas (2.–1.)	pārskata periodā	salīdzinot ar		iepriekšējā pārskata periodā
						likumā/plānā gadam apstiprināto (4.–1.)	likumu/plānu gadam ar izmaiņām (4.–2.)	
A	B	1	2	3	4	5	6	7
SBA	Slēgtie budžeta asignējumi, t.sk.:	0	0	0	24 041	0	0	2 663
Programma: 28.00.00 – Ārējās ekonomiskās politikas ieviešana								
Funkcija: 04.100								
I.	RESURSI IZDEVUMU SEGŠANAI	7 667 908	8 055 462	387 554	7 083 997	-583 911	-971 465	4 291 718
3.0	Maksas pakalpojumi un citi pašu ieņēmumi	880 010	881 219	1 209	600 302	-279 708	-280 917	729 037
5.0	Transferti	0	18 000	18 000	0	0	-18 000	0
18.0.0.0.	Valsts budžeta transferti	0	18 000	18 000	0	0	-18 000	0
18.1.3.0.	Valsts pamatbudžeta iestāžu saņemtie transferti no valsts pamatbudžeta	0	18 000	18 000	0	0	-18 000	0
18.1.3.1.	Valsts pamatbudžeta iestāžu saņemtie transferti no valsts pamatbudžeta dotācijas no vispārējiem ieņēmumiem	0	18 000	18 000	0	0	-18 000	0
7.0	Dotācija no vispārējiem ieņēmumiem	6 787 898	7 156 243	368 345	6 483 695	-304 203	-672 548	3 562 681
21.7.0.0.	Dotācija no vispārējiem ieņēmumiem	6 787 898	7 156 243	368 345	6 483 695	-304 203	-672 548	3 562 681
21.7.1.0.	Vispārējā kārtībā sadalāmā dotācija no vispārējiem ieņēmumiem	6 787 898	7 156 243	368 345	6 483 695	-304 203	-672 548	3 562 681
II.	IZDEVUMI	7 717 908	8 105 462	387 554	6 983 924	-733 984	-1 121 538	4 159 459
1.0.	Uzturēšanas izdevumi	7 372 908	7 673 828	300 920	6 572 036	-800 872	-1 101 792	4 094 183
1.1.	Kārtējie izdevumi	7 372 908	7 673 828	300 920	6 572 036	-800 872	-1 101 792	3 978 808
1000	Atbildzība	2 259 667	2 413 160	153 493	2 277 363	17 696	-135 797	1 803 642
2000	Preces un pakalpojumi	5 113 241	5 260 668	147 427	4 294 673	-818 568	-965 995	2 175 166
1.3.	Subsīdijas, dotācijas un sociālie pabalsti	0	0	0	0	0	0	115 375
3000	Subsīdijas un dotācijas	0	0	0	0	0	0	115 375
2.0.	Kapitālie izdevumi	345 000	431 634	86 634	411 888	66 888	-19 746	65 276
2.1.	Pamatkapitāla veidošana	345 000	431 634	86 634	411 888	66 888	-19 746	65 276
III.	FINANSIĀLĀ BILANCE	-50 000	-50 000	0	100 073	150 073	150 073	132 259
IV.	Finansēšana	50 000	50 000	0	-100 073	-150 073	-150 073	-132 259
F20010000	Naudas līdzekļi un noguldījumi (bilances aktīvā)	50 000	50 000	0	-100 073	-150 073	-150 073	-132 259
F21010000	Naudas līdzekļi	50 000	50 000	0	0	-50 000	-50 000	0
F22010000	Pieprasījuma noguldījumi (bilances aktīvā)	0	0	0	-100 073	0	0	-132 259
F20010000	Naudas līdzekļu atlikumu izmaiņas (palielinājums (-) vai samazinājums (+))	0	0	0	-100 076	0	0	-132 259
NL MP	Maksas pakalpojumu un citu pašu ieņēmumu naudas līdzekļu atlikumu izmaiņas (palielinājums (-) vai samazinājums (+))	50 000	50 000	0	-100 076	-150 076	-150 076	-132 259
SBA	Slēgtie budžeta asignējumi, t.sk.:	0	0	0	672 548	0	0	274 118
Programma: 29.00.00 – Enerģētiskās politikas ieviešana								
Funkcija:								
I.	RESURSI IZDEVUMU SEGŠANAI	61 603 173	58 337 402	-3 265 771	36 038 633	-25 564 540	-22 298 769	36 676 082
3.0	Maksas pakalpojumi un citi pašu ieņēmumi	31 500	31 500	0	0	-31 500	-31 500	0
7.0	Dotācija no vispārējiem ieņēmumiem	61 571 673	58 305 902	-3 265 771	36 038 633	-25 533 040	-22 267 269	36 676 082
21.7.0.0.	Dotācija no vispārējiem ieņēmumiem	61 571 673	58 305 902	-3 265 771	36 038 633	-25 533 040	-22 267 269	36 676 082
21.7.1.0.	Vispārējā kārtībā sadalāmā dotācija no vispārējiem ieņēmumiem	61 571 673	58 305 902	-3 265 771	36 038 633	-25 533 040	-22 267 269	36 676 082
II.	IZDEVUMI	61 603 173	58 337 402	-3 265 771	36 038 633	-25 564 540	-22 298 769	36 676 082
1.0.	Uzturēšanas izdevumi	61 603 173	58 203 616	-3 399 557	35 904 931	-25 698 242	-22 298 685	36 462 136
1.1.	Kārtējie izdevumi	29 621 761	29 103 718	-518 043	17 646 049	-11 975 712	-11 457 669	24 904 692
1000	Atbildzība	897 481	862 481	-35 000	762 355	-135 126	-100 126	460 910
2000	Preces un pakalpojumi	28 724 280	28 241 237	-483 043	16 883 694	-11 840 586	-11 357 543	24 443 782
1.3.	Subsīdijas, dotācijas un sociālie pabalsti	31 981 412	28 561 180	-3 420 232	18 218 544	-13 762 868	-10 342 636	10 072 162
3000	Subsīdijas un dotācijas	31 981 412	28 561 180	-3 420 232	18 218 544	-13 762 868	-10 342 636	10 072 132
6000	Sociāla rakstura maksājumi un kompensācijas	0	0	0	0	0	0	30
7000	Transferti, uzturēšanas izdevumu transferti, pašu resursu maksājumi, starptautiskā sadarbība	0	538 718	538 718	40 338	0	-498 380	1 485 282
1.5.	Transferti viena budžeta veida ietvaros un uzturēšanas izdevumu transferti starp budžeta veidiem	0	538 718	538 718	40 338	0	-498 380	1 485 282
7130	Valsts budžeta transferti no valsts pamatbudžeta uz valsts pamatbudžetu	0	538 718	538 718	40 338	0	-498 380	1 485 282
7131	Valsts budžeta transferti no valsts pamatbudžeta dotācijas no vispārējiem ieņēmumiem uz valsts pamatbudžetu	0	538 718	538 718	40 338	0	-498 380	1 485 282
2.0.	Kapitālie izdevumi	0	133 786	133 786	133 702	0	-84	213 946
2.1.	Pamatkapitāla veidošana	0	133 786	133 786	133 702	0	-84	213 946
SBA	Slēgtie budžeta asignējumi, t.sk.:	0	0	0	22 267 269	0	0	4 462 379
Programma: 29.01.00 – Naftas produktu rezervju uzturēšana								
Funkcija: 04.300								
I.	RESURSI IZDEVUMU SEGŠANAI	28 109 506	28 109 506	0	16 720 318	-11 389 188	-11 389 188	24 199 490
7.0	Dotācija no vispārējiem ieņēmumiem	28 109 506	28 109 506	0	16 720 318	-11 389 188	-11 389 188	24 199 490
21.7.0.0.	Dotācija no vispārējiem ieņēmumiem	28 109 506	28 109 506	0	16 720 318	-11 389 188	-11 389 188	24 199 490
21.7.1.0.	Vispārējā kārtībā sadalāmā dotācija no vispārējiem ieņēmumiem	28 109 506	28 109 506	0	16 720 318	-11 389 188	-11 389 188	24 199 490
II.	IZDEVUMI	28 109 506	28 109 506	0	16 720 318	-11 389 188	-11 389 188	24 199 490
1.0.	Uzturēšanas izdevumi	28 109 506	28 109 506	0	16 720 318	-11 389 188	-11 389 188	24 199 490
1.1.	Kārtējie izdevumi	28 109 506	28 109 506	0	16 720 318	-11 389 188	-11 389 188	24 199 490
1000	Atbildzība	69 980	69 980	0	20 807	-49 173	-49 173	20 018
2000	Preces un pakalpojumi	28 039 526	28 039 526	0	16 699 511	-11 340 015	-11 340 015	24 179 472
SBA	Slēgtie budžeta asignējumi, t.sk.:	0	0	0	11 389 188	0	0	3 896 242
Programma: 29.02.00 – Elektroenerģijas lietotāju atbalsts								
Funkcija: 04.300								
I.	RESURSI IZDEVUMU SEGŠANAI	31 576 857	25 076 857	-6 500 000	14 867 547	-16 709 310	-10 209 310	10 055 958
7.0	Dotācija no vispārējiem ieņēmumiem	31 576 857	25 076 857	-6 500 000	14 867 547	-16 709 310	-10 209 310	10 055 958
21.7.0.0.	Dotācija no vispārējiem ieņēmumiem	31 576 857	25 076 857	-6 500 000	14 867 547	-16 709 310	-10 209 310	10 055 958
21.7.1.0.	Vispārējā kārtībā sadalāmā dotācija no vispārējiem ieņēmumiem	31 576 857	25 076 857	-6 500 000	14 867 547	-16 709 310	-10 209 310	10 055 958
II.	IZDEVUMI	31 576 857	25 076 857	-6 500 000	14 867 547	-16 709 310	-10 209 310	10 055 958
1.0.	Uzturēšanas izdevumi	31 576 857	25 004 857	-6 572 000	14 795 624	-16 781 233	-10 209 233	10 055 958
1.1.	Kārtējie izdevumi	0	102 650	102 650	102 649	0	-1	0
2000	Preces un pakalpojumi	0	102 650	102 650	102 649	0	-1	0
1.3.	Subsīdijas, dotācijas un sociālie pabalsti	31 576 857	24 887 396	-6 689 461	14 678 165	-16 898 692	-10 209 231	10 055 958
3000	Subsīdijas un dotācijas	31 576 857	24 887 396	-6 689 461	14 678 165	-16 898 692	-10 209 231	10 055 958
7000	Transferti, uzturēšanas izdevumu transferti, pašu resursu maksājumi, starptautiskā sadarbība	0	14 811	14 811	14 810	0	-1	0

(euro)

Klasifikācijas kods	Posteņa nosaukums	Likums/plāns gadam			Budžeta izpilde			
		apstiprināts	ar izmaiņām	izmaiņas (2.–1.)	pārskata periodā	salīdzinot ar		iepriekšējā pārskata periodā
						likumā/plānā gadam apstiprināto (4.–1.)	likumu/plānu gadam ar izmaiņām (4.–2.)	
A	B	1	2	3	4	5	6	7
1.5.	Transferti viena budžeta veida ietvaros un uzturēšanas izdevumu transferti starp budžeta veidiem	0	14 811	14 811	14 810	0	-1	0
7130	Valsts budžeta transferti no valsts pamatbudžeta uz valsts pamatbudžetu	0	14 811	14 811	14 810	0	-1	0
7131	Valsts budžeta transferti no valsts pamatbudžeta dotācijas no vispārējiem ieņēmumiem uz valsts pamatbudžetu	0	14 811	14 811	14 810	0	-1	0
2.0.	Kapitālie izdevumi	0	72 000	72 000	71 923	0	-77	0
2.1.	Pamatkapitāla veidošana	0	72 000	72 000	71 923	0	-77	0
SBA	Slēgtie budžeta asignējumi, t.sk.:	0	0	0	10 209 310	0	0	33 204
Programma: 29.04.00 - Energoefektivitātes politikas ieviešana								
Funkcija: 04.300								
I.	RESURSI IZDEVUMU SEGŠANAI	446 005	3 715 234	3 269 229	3 542 275	3 096 270	-172 959	16 174
3.0	Maksas pakalpojumi un citi pašu ieņēmumi	31 500	31 500	0	0	-31 500	-31 500	0
7.0	Dotācija no vispārējiem ieņēmumiem	414 505	3 683 734	3 269 229	3 542 275	3 127 770	-141 459	16 174
21.7.0.0.	Dotācija no vispārējiem ieņēmumiem	414 505	3 683 734	3 269 229	3 542 275	3 127 770	-141 459	16 174
21.7.1.0.	Vispārējā kārtībā sadalāmā dotācija no vispārējiem ieņēmumiem	414 505	3 683 734	3 269 229	3 542 275	3 127 770	-141 459	16 174
II.	IZDEVUMI	446 005	3 715 234	3 269 229	3 542 275	3 096 270	-172 959	16 174
1.0.	Uzturēšanas izdevumi	446 005	3 715 234	3 269 229	3 542 275	3 096 270	-172 959	16 174
1.1.	Kārtējie izdevumi	41 450	41 450	0	1 896	-39 554	-39 554	0
1000	Atlīdzība	31 450	31 450	0	1 896	-29 554	-29 554	0
2000	Preces un pakalpojumi	10 000	10 000	0	0	-10 000	-10 000	0
1.3.	Subsīdijas, dotācijas un sociālie pabalsti	404 555	3 673 784	3 269 229	3 540 379	3 135 824	-133 405	16 174
3000	Subsīdijas un dotācijas	404 555	3 673 784	3 269 229	3 540 379	3 135 824	-133 405	16 174
SBA	Slēgtie budžeta asignējumi, t.sk.:	0	0	0	141 459	0	0	398 331
Programma: 29.05.00 - Valsts pētījumu programma enerģētikā								
Funkcija: 01.500								
I.	RESURSI IZDEVUMU SEGŠANAI	545 160	545 160	0	37 705	-507 455	-507 455	1 510 525
7.0	Dotācija no vispārējiem ieņēmumiem	545 160	545 160	0	37 705	-507 455	-507 455	1 510 525
21.7.0.0.	Dotācija no vispārējiem ieņēmumiem	545 160	545 160	0	37 705	-507 455	-507 455	1 510 525
21.7.1.0.	Vispārējā kārtībā sadalāmā dotācija no vispārējiem ieņēmumiem	545 160	545 160	0	37 705	-507 455	-507 455	1 510 525
II.	IZDEVUMI	545 160	545 160	0	37 705	-507 455	-507 455	1 510 525
1.0.	Uzturēšanas izdevumi	545 160	545 160	0	37 705	-507 455	-507 455	1 510 525
1.1.	Kārtējie izdevumi	545 160	21 253	-523 907	12 177	-532 983	-9 076	25 243
1000	Atlīdzība	13 121	13 121	0	11 572	-1 549	-1 549	23 919
2000	Preces un pakalpojumi	532 039	8 132	-523 907	605	-531 434	-7 527	1 324
7000	Transferti, uzturēšanas izdevumu transferti, pašu resursu maksājumi, starptautiskā sadarbība	0	523 907	523 907	25 528	0	-498 379	1 485 282
1.5.	Transferti viena budžeta veida ietvaros un uzturēšanas izdevumu transferti starp budžeta veidiem	0	523 907	523 907	25 528	0	-498 379	1 485 282
7130	Valsts budžeta transferti no valsts pamatbudžeta uz valsts pamatbudžetu	0	523 907	523 907	25 528	0	-498 379	1 485 282
7131	Valsts budžeta transferti no valsts pamatbudžeta dotācijas no vispārējiem ieņēmumiem uz valsts pamatbudžetu	0	523 907	523 907	25 528	0	-498 379	1 485 282
SBA	Slēgtie budžeta asignējumi, t.sk.:	0	0	0	507 455	0	0	63 391
Programma: 29.06.00 - Enerģētikas jautājumu administrēšana								
Funkcija: 04.300								
I.	RESURSI IZDEVUMU SEGŠANAI	925 645	890 645	-35 000	870 788	-54 857	-19 857	893 935
7.0	Dotācija no vispārējiem ieņēmumiem	925 645	890 645	-35 000	870 788	-54 857	-19 857	893 935
21.7.0.0.	Dotācija no vispārējiem ieņēmumiem	925 645	890 645	-35 000	870 788	-54 857	-19 857	893 935
21.7.1.0.	Vispārējā kārtībā sadalāmā dotācija no vispārējiem ieņēmumiem	925 645	890 645	-35 000	870 788	-54 857	-19 857	893 935
II.	IZDEVUMI	925 645	890 645	-35 000	870 788	-54 857	-19 857	893 935
1.0.	Uzturēšanas izdevumi	925 645	828 859	-96 786	809 009	-116 636	-19 850	679 989
1.1.	Kārtējie izdevumi	925 645	828 859	-96 786	809 009	-116 636	-19 850	679 959
1000	Atlīdzība	782 930	747 930	-35 000	728 080	-54 850	-19 850	416 973
2000	Preces un pakalpojumi	142 715	80 929	-61 786	80 929	-61 786	0	262 986
1.3.	Subsīdijas, dotācijas un sociālie pabalsti	0	0	0	0	0	0	30
6000	Sociāla rakstura maksājumi un kompensācijas	0	0	0	0	0	0	30
2.0.	Kapitālie izdevumi	0	61 786	61 786	61 779	0	-7	213 946
2.1.	Pamatkapitāla veidošana	0	61 786	61 786	61 779	0	-7	213 946
SBA	Slēgtie budžeta asignējumi, t.sk.:	0	0	0	19 857	0	0	71 211
Programma: 30.00.00 – Tūrisma politikas ieviešana								
Funkcija: 04.730								
I.	RESURSI IZDEVUMU SEGŠANAI	747 418	713 918	-33 500	629 283	-118 135	-84 635	670 999
7.0	Dotācija no vispārējiem ieņēmumiem	747 418	713 918	-33 500	629 283	-118 135	-84 635	670 999
21.7.0.0.	Dotācija no vispārējiem ieņēmumiem	747 418	713 918	-33 500	629 283	-118 135	-84 635	670 999
21.7.1.0.	Vispārējā kārtībā sadalāmā dotācija no vispārējiem ieņēmumiem	747 418	713 918	-33 500	629 283	-118 135	-84 635	670 999
II.	IZDEVUMI	747 418	713 918	-33 500	629 283	-118 135	-84 635	670 999
1.0.	Uzturēšanas izdevumi	741 418	703 358	-38 060	618 724	-122 694	-84 634	665 205
1.1.	Kārtējie izdevumi	741 418	703 358	-38 060	618 724	-122 694	-84 634	665 205
1000	Atlīdzība	271 647	271 647	0	233 653	-37 994	-37 994	269 246
2000	Preces un pakalpojumi	469 771	431 711	-38 060	385 071	-84 700	-46 640	395 959
2.0.	Kapitālie izdevumi	6 000	10 560	4 560	10 559	4 559	-1	5 794
2.1.	Pamatkapitāla veidošana	6 000	10 560	4 560	10 559	4 559	-1	5 794
SBA	Slēgtie budžeta asignējumi, t.sk.:	0	0	0	84 635	0	0	54 664
Programma: 32.00.00 - Mājokļu politikas ieviešana								
Funkcija:								
I.	RESURSI IZDEVUMU SEGŠANAI	0	2 148 265	2 148 265	1 447 148	1 447 148	-701 117	0
7.0	Dotācija no vispārējiem ieņēmumiem	0	2 148 265	2 148 265	1 447 148	0	-701 117	0
21.7.0.0.	Dotācija no vispārējiem ieņēmumiem	0	2 148 265	2 148 265	1 447 148	0	-701 117	0
21.7.1.0.	Vispārējā kārtībā sadalāmā dotācija no vispārējiem ieņēmumiem	0	2 148 265	2 148 265	1 447 148	0	-701 117	0
II.	IZDEVUMI	0	2 148 265	2 148 265	1 447 148	1 447 148	-701 117	0
1.0.	Uzturēšanas izdevumi	0	2 148 265	2 148 265	1 447 148	0	-701 117	0

Klasifikācijas kods	Posteņa nosaukums	Likums/plāns gadam			Budžeta izpilde			
		apstiprināts	ar izmaiņām	izmaiņas (2.– 1.)	pārskata periodā	salīdzinot ar		iepriekšējā pārskata periodā
						likumā/plānā gadam apstiprināto (4.– 1.)	likumu/plānu gadam ar izmaiņām (4.– 2.)	
A	B	1	2	3	4	5	6	7
7000	Transferti, uzturēšanas izdevumu transferti, pašu resursu maksājumi, starptautiskā sadarbība	0	2 148 265	2 148 265	1 447 148	0	-701 117	0
1.5.	Transferti viena budžeta veida ietvaros un uzturēšanas izdevumu transferti starp budžeta veidiem	0	2 148 265	2 148 265	1 447 148	0	-701 117	0
7400	Pārējie valsts budžeta uzturēšanas izdevumu transferti citiem budžetiem	0	2 148 265	2 148 265	1 447 148	0	-701 117	0
7460	Pārējie valsts budžeta uzturēšanas izdevumu transferti pašvaldībām	0	2 148 265	2 148 265	1 447 148	0	-701 117	0
SBA	Slēgtie budžeta asignējumi, t.sk.:	0	0	0	701 117	0	0	0
Programma: 32.03.00 - Atbalsts mājokļiem								
Funkcija: 10.600								
I.	RESURSI IZDEVUMU SEGŠANAI	0	2 148 265	2 148 265	1 447 148	1 447 148	-701 117	0
7.0	Dotācija no vispārējiem ieņēmumiem	0	2 148 265	2 148 265	1 447 148	0	-701 117	0
21.7.0.0.	Dotācija no vispārējiem ieņēmumiem	0	2 148 265	2 148 265	1 447 148	0	-701 117	0
21.7.1.0.	Vispārējā kārtībā sadalāmā dotācija no vispārējiem ieņēmumiem	0	2 148 265	2 148 265	1 447 148	0	-701 117	0
II.	IZDEVUMI	0	2 148 265	2 148 265	1 447 148	1 447 148	-701 117	0
1.0.	Uzturēšanas izdevumi	0	2 148 265	2 148 265	1 447 148	0	-701 117	0
7000	Transferti, uzturēšanas izdevumu transferti, pašu resursu maksājumi, starptautiskā sadarbība	0	2 148 265	2 148 265	1 447 148	0	-701 117	0
1.5.	Transferti viena budžeta veida ietvaros un uzturēšanas izdevumu transferti starp budžeta veidiem	0	2 148 265	2 148 265	1 447 148	0	-701 117	0
7400	Pārējie valsts budžeta uzturēšanas izdevumu transferti citiem budžetiem	0	2 148 265	2 148 265	1 447 148	0	-701 117	0
7460	Pārējie valsts budžeta uzturēšanas izdevumu transferti pašvaldībām	0	2 148 265	2 148 265	1 447 148	0	-701 117	0
SBA	Slēgtie budžeta asignējumi, t.sk.:	0	0	0	701 117	0	0	0
Programma: 33.00.00 – Ekonomikas attīstības programma								
Funkcija: 04.100								
I.	RESURSI IZDEVUMU SEGŠANAI	1 600 000	1 600 000	0	5 314 121	3 714 121	3 714 121	3 305 562
3.0	Maksas pakalpojumi un citi pašu ieņēmumi	1 600 000	1 600 000	0	5 314 121	3 714 121	3 714 121	3 135 798
7.0	Dotācija no vispārējiem ieņēmumiem	0	0	0	0	0	0	169 764
21.7.0.0.	Dotācija no vispārējiem ieņēmumiem	0	0	0	0	0	0	169 764
21.7.1.0.	Vispārējā kārtībā sadalāmā dotācija no vispārējiem ieņēmumiem	0	0	0	0	0	0	169 764
II.	IZDEVUMI	1 833 595	1 833 595	0	233 595	-1 600 000	-1 600 000	429 969
1.0.	Uzturēšanas izdevumi	1 833 595	1 833 595	0	233 595	-1 600 000	-1 600 000	429 969
1.1.	Kārtējie izdevumi	0	0	0	0	0	0	142 764
2000	Preces un pakalpojumi	0	0	0	0	0	0	142 764
1.3.	Subsīdijas, dotācijas un sociālie pabalsti	1 600 000	1 600 000	0	0	-1 600 000	-1 600 000	27 000
3000	Subsīdijas un dotācijas	1 600 000	1 600 000	0	0	-1 600 000	-1 600 000	27 000
7000	Transferti, uzturēšanas izdevumu transferti, pašu resursu maksājumi, starptautiskā sadarbība	233 595	233 595	0	233 595	0	0	260 205
1.5.	Transferti viena budžeta veida ietvaros un uzturēšanas izdevumu transferti starp budžeta veidiem	233 595	233 595	0	233 595	0	0	260 205
7130	Valsts budžeta transferti no valsts pamatbudžeta uz valsts pamatbudžetu	233 595	233 595	0	233 595	0	0	260 205
7131	Valsts budžeta transferti no valsts pamatbudžeta dotācijas no vispārējiem ieņēmumiem uz valsts pamatbudžetu	0	0	0	0	0	0	30 000
7139	Pārējie valsts budžeta transferti no valsts pamatbudžeta uz valsts pamatbudžetu	233 595	233 595	0	233 595	0	0	230 205
III.	FINANSIĀLĀ BILANCE	-233 595	-233 595	0	5 080 526	5 314 121	5 314 121	2 875 593
IV.	Finansēšana	233 595	233 595	0	-5 080 526	-5 314 121	-5 314 121	-2 875 593
F20010000	Naudas līdzekļi un noguldījumi (bilances aktīvā)	233 595	233 595	0	-5 080 526	-5 314 121	-5 314 121	-2 875 593
F21010000	Naudas līdzekļi	233 595	233 595	0	0	-233 595	-233 595	0
F22010000	Pieprasījuma noguldījumi (bilances aktīvā)	0	0	0	-5 080 526	0	0	-2 875 593
F20010000	Naudas līdzekļu atlikumu izmaiņas (palielinājums (-) vai samazinājums (+))	0	0	0	-5 080 526	0	0	-2 875 593
NL MP	Maksas pakalpojumu un citu pašu ieņēmumu naudas līdzekļu atlikumu izmaiņas (palielinājums (-) vai samazinājums (+))	233 595	233 595	0	-5 080 526	-5 314 121	-5 314 121	-2 875 593
SBA	Slēgtie budžeta asignējumi, t.sk.:	0	0	0	0	0	0	203 979
Programma: 34.00.00 – Iemaksas starptautiskajās organizācijās								
Funkcija: 01.133								
I.	RESURSI IZDEVUMU SEGŠANAI	230 083	230 083	0	202 585	-27 498	-27 498	199 649
7.0	Dotācija no vispārējiem ieņēmumiem	230 083	230 083	0	202 585	-27 498	-27 498	199 649
21.7.0.0.	Dotācija no vispārējiem ieņēmumiem	230 083	230 083	0	202 585	-27 498	-27 498	199 649
21.7.1.0.	Vispārējā kārtībā sadalāmā dotācija no vispārējiem ieņēmumiem	230 083	230 083	0	202 585	-27 498	-27 498	199 649
II.	IZDEVUMI	230 083	230 083	0	202 585	-27 498	-27 498	199 649
1.0.	Uzturēšanas izdevumi	230 083	230 083	0	202 585	-27 498	-27 498	199 649
7000	Transferti, uzturēšanas izdevumu transferti, pašu resursu maksājumi, starptautiskā sadarbība	230 083	230 083	0	202 585	-27 498	-27 498	199 649
1.4.	Kārtējie maksājumi Eiropas Savienības budžetā un starptautiskā sadarbība	230 083	230 083	0	202 585	-27 498	-27 498	199 649
7700	Starptautiskā sadarbība	230 083	230 083	0	202 585	-27 498	-27 498	199 649
SBA	Slēgtie budžeta asignējumi, t.sk.:	0	0	0	27 498	0	0	30 434
Programma: 35.00.00 - Valsts atbalsta programmas								
Funkcija: 04.100								
I.	RESURSI IZDEVUMU SEGŠANAI	10 203 380	30 203 380	20 000 000	30 203 380	20 000 000	0	146 075 000
7.0	Dotācija no vispārējiem ieņēmumiem	10 203 380	30 203 380	20 000 000	30 203 380	20 000 000	0	146 075 000
21.7.0.0.	Dotācija no vispārējiem ieņēmumiem	10 203 380	30 203 380	20 000 000	30 203 380	20 000 000	0	146 075 000
21.7.1.0.	Vispārējā kārtībā sadalāmā dotācija no vispārējiem ieņēmumiem	10 203 380	30 203 380	20 000 000	30 203 380	20 000 000	0	146 075 000
II.	IZDEVUMI	10 203 380	30 203 380	20 000 000	30 203 380	20 000 000	0	146 075 000
1.0.	Uzturēšanas izdevumi	10 203 380	30 203 380	20 000 000	30 203 380	20 000 000	0	146 075 000
1.3.	Subsīdijas, dotācijas un sociālie pabalsti	10 203 380	30 203 380	20 000 000	30 203 380	20 000 000	0	146 075 000
3000	Subsīdijas un dotācijas	10 203 380	30 203 380	20 000 000	30 203 380	20 000 000	0	146 075 000
Programma: 62.00.00 – Eiropas Reģionālās attīstības fonda (ERAF) projektu un pasākumu īstenošana								

(euro)

Klasifikācijas kods	Posteņa nosaukums	Likums/plāns gadam			Budžeta izpilde			
		apstiprināts	ar izmaiņām	izmaiņas (2.–1.)	pārskata periods	salīdzinot ar		iepriekšējā pārskata periodā
						likuma/plāna gadam apstiprināto (4.–1.)	likumu/plānu gadam ar izmaiņām (4.–2.)	
A	B	1	2	3	4	5	6	7
Funkcija: 04.100								
I.	RESURSI IZDEVUMU SEGŠANAI	19 147 837	26 027 365	6 879 528	22 555 901	3 408 064	-3 471 464	16 174 226
5.0	Transferti	0	0	0	0	0	0	7 414
18.0.0.0.	Valsts budžeta transferti	0	0	0	0	0	0	7 414
18.1.3.0.	Valsts pamatbudžeta iestāžu saņemtie transferti no valsts pamatbudžeta	0	0	0	0	0	0	7 414
18.1.3.1.	Valsts pamatbudžeta iestāžu saņemtie transferti no valsts pamatbudžeta dotācijas no vispārējiem ieņēmumiem	0	0	0	0	0	0	7 414
7.0	Dotācija no vispārējiem ieņēmumiem	19 147 837	26 027 365	6 879 528	22 555 901	3 408 064	-3 471 464	16 166 812
21.7.0.0.	Dotācija no vispārējiem ieņēmumiem	19 147 837	26 027 365	6 879 528	22 555 901	3 408 064	-3 471 464	16 166 812
21.7.1.0.	Vispārējā kārtībā sadalāmā dotācija no vispārējiem ieņēmumiem	19 147 837	26 027 365	6 879 528	22 555 901	3 408 064	-3 471 464	16 166 812
II.	IZDEVUMI	19 147 837	26 027 365	6 879 528	22 555 901	3 408 064	-3 471 464	16 174 226
1.0.	Uzturēšanas izdevumi	17 996 758	24 411 151	6 414 393	21 368 562	3 371 804	-3 042 589	14 861 439
1.1.	Kārtējie izdevumi	12 382 553	11 842 973	-539 580	9 941 727	-2 440 826	-1 901 246	7 971 195
1000	Atlīdzība	4 223 371	4 376 769	153 398	4 036 426	-186 945	-340 343	3 853 325
2000	Preces un pakalpojumi	8 159 182	7 466 204	-692 978	5 905 301	-2 253 881	-1 560 903	4 117 870
1.3.	Subsīdijas, dotācijas un sociālie pabalsti	3 240 320	6 840 320	3 600 000	6 011 533	2 771 213	-828 787	4 217 770
3000	Subsīdijas un dotācijas	3 240 320	6 840 320	3 600 000	6 011 533	2 771 213	-828 787	4 217 770
7000	Transferti, uzturēšanas izdevumu transferti, pašu resursu maksājumi, starptautiskā sadarbība	2 373 885	5 727 858	3 353 973	5 415 302	3 041 417	-312 556	2 672 474
1.5.	Transferti viena budžeta veida ietvaros un uzturēšanas izdevumu transferti starp budžeta veidiem	2 373 885	5 727 858	3 353 973	5 415 302	3 041 417	-312 556	2 672 474
7130	Valsts budžeta transferti no valsts pamatbudžeta uz valsts pamatbudžetu	40 780	64 753	23 973	44 753	3 973	-20 000	166 333
7131	Valsts budžeta transferti no valsts pamatbudžeta dotācijas no vispārējiem ieņēmumiem uz valsts pamatbudžetu	40 780	64 753	23 973	44 753	3 973	-20 000	166 333
7300	Valsts budžeta uzturēšanas izdevumu transferti citiem budžetiem Eiropas Savienības politiku instrumentu un pārējās ārvalstu finanšu palīdzības līdzfinansētajiem projektiem (pasākumiem)	2 333 105	5 663 105	3 330 000	5 370 549	3 037 444	-292 556	2 506 141
7320	Valsts budžeta uzturēšanas izdevumu transferti pašvaldībām Eiropas Savienības politiku instrumentu un pārējās ārvalstu finanšu palīdzības līdzfinansētajiem projektiem (pasākumiem)	2 200	32 200	30 000	0	-2 200	-32 200	9 098
7350	Valsts budžeta uzturēšanas izdevumu transferti valsts budžeta daļēji finansētām atvasinātām publiskām personām un budžeta nefinansētām iestādēm Eiropas Savienības politiku instrumentu un pārējās ārvalstu finanšu palīdzības līdzfinansētiem projektiem (pasākumiem)	2 330 905	5 630 905	3 300 000	5 370 549	3 039 644	-260 356	2 497 043
2.0.	Kapitālie izdevumi	1 151 079	1 616 214	465 135	1 187 339	36 260	-428 875	1 312 787
2.1.	Pamatkapitāla veidošana	1 151 079	1 616 214	465 135	1 187 339	36 260	-428 875	1 312 787
SBA	Slēgtie budžeta asignējumi, t.sk.:	0	0	0	3 471 464	0	0	2 512 001
Programma: 62.07.00 – Eiropas Reģionālās attīstības fonda (ERAF) projekti (2014–2020)								
Funkcija: 04.100								
I.	RESURSI IZDEVUMU SEGŠANAI	18 415 415	25 294 943	6 879 528	21 968 885	3 553 470	-3 326 058	15 601 654
5.0	Transferti	0	0	0	0	0	0	7 414
18.0.0.0.	Valsts budžeta transferti	0	0	0	0	0	0	7 414
18.1.3.0.	Valsts pamatbudžeta iestāžu saņemtie transferti no valsts pamatbudžeta	0	0	0	0	0	0	7 414
18.1.3.1.	Valsts pamatbudžeta iestāžu saņemtie transferti no valsts pamatbudžeta dotācijas no vispārējiem ieņēmumiem	0	0	0	0	0	0	7 414
7.0	Dotācija no vispārējiem ieņēmumiem	18 415 415	25 294 943	6 879 528	21 968 885	3 553 470	-3 326 058	15 594 240
21.7.0.0.	Dotācija no vispārējiem ieņēmumiem	18 415 415	25 294 943	6 879 528	21 968 885	3 553 470	-3 326 058	15 594 240
21.7.1.0.	Vispārējā kārtībā sadalāmā dotācija no vispārējiem ieņēmumiem	18 415 415	25 294 943	6 879 528	21 968 885	3 553 470	-3 326 058	15 594 240
II.	IZDEVUMI	18 415 415	25 294 943	6 879 528	21 968 885	3 553 470	-3 326 058	15 601 654
1.0.	Uzturēšanas izdevumi	17 264 336	23 678 729	6 414 393	20 781 546	3 517 210	-2 897 183	14 288 867
1.1.	Kārtējie izdevumi	11 650 131	11 110 551	-539 580	9 354 711	-2 295 420	-1 755 840	7 398 623
1000	Atlīdzība	3 572 193	3 725 591	153 398	3 495 381	-76 812	-230 210	3 309 307
2000	Preces un pakalpojumi	8 077 938	7 384 960	-692 978	5 859 330	-2 218 608	-1 525 630	4 089 316
1.3.	Subsīdijas, dotācijas un sociālie pabalsti	3 240 320	6 840 320	3 600 000	6 011 533	2 771 213	-828 787	4 217 770
3000	Subsīdijas un dotācijas	3 240 320	6 840 320	3 600 000	6 011 533	2 771 213	-828 787	4 217 770
7000	Transferti, uzturēšanas izdevumu transferti, pašu resursu maksājumi, starptautiskā sadarbība	2 373 885	5 727 858	3 353 973	5 415 302	3 041 417	-312 556	2 672 474
1.5.	Transferti viena budžeta veida ietvaros un uzturēšanas izdevumu transferti starp budžeta veidiem	2 373 885	5 727 858	3 353 973	5 415 302	3 041 417	-312 556	2 672 474
7130	Valsts budžeta transferti no valsts pamatbudžeta uz valsts pamatbudžetu	40 780	64 753	23 973	44 753	3 973	-20 000	166 333
7131	Valsts budžeta transferti no valsts pamatbudžeta dotācijas no vispārējiem ieņēmumiem uz valsts pamatbudžetu	40 780	64 753	23 973	44 753	3 973	-20 000	166 333
7300	Valsts budžeta uzturēšanas izdevumu transferti citiem budžetiem Eiropas Savienības politiku instrumentu un pārējās ārvalstu finanšu palīdzības līdzfinansētajiem projektiem (pasākumiem)	2 333 105	5 663 105	3 330 000	5 370 549	3 037 444	-292 556	2 506 141
7320	Valsts budžeta uzturēšanas izdevumu transferti pašvaldībām Eiropas Savienības politiku instrumentu un pārējās ārvalstu finanšu palīdzības līdzfinansētajiem projektiem (pasākumiem)	2 200	32 200	30 000	0	-2 200	-32 200	9 098
7350	Valsts budžeta uzturēšanas izdevumu transferti valsts budžeta daļēji finansētām atvasinātām publiskām personām un budžeta nefinansētām iestādēm Eiropas Savienības politiku instrumentu un pārējās ārvalstu finanšu palīdzības līdzfinansētiem projektiem (pasākumiem)	2 330 905	5 630 905	3 300 000	5 370 549	3 039 644	-260 356	2 497 043
2.0.	Kapitālie izdevumi	1 151 079	1 616 214	465 135	1 187 339	36 260	-428 875	1 312 787
2.1.	Pamatkapitāla veidošana	1 151 079	1 616 214	465 135	1 187 339	36 260	-428 875	1 312 787
SBA	Slēgtie budžeta asignējumi, t.sk.:	0	0	0	3 326 058	0	0	2 407 288
Programma: 62.20.00 – Tehniskā palīdzība Eiropas Reģionālās attīstības fonda (ERAF) apgūšanai (2014–2020)								
Funkcija: 04.100								
I.	RESURSI IZDEVUMU SEGŠANAI	732 422	732 422	0	587 016	-145 406	-145 406	572 572

Klasifikācijas kods	Posteņa nosaukums	Likums/plāns gadam			Budžeta izpilde			
		apstiprināts	ar izmaiņām	izmaiņas (2.–1.)	pārskata periods	salīdzinot ar		iepriekšējā pārskata periodā
						likumā/plānā gadam apstiprināto (4.–1.)	likumu/plānu gadam ar izmaiņām (4.–2.)	
A	B	1	2	3	4	5	6	7
7.0	Dotācija no vispārējiem ieņēmumiem	732 422	732 422	0	587 016	-145 406	-145 406	572 572
21.7.0.0.	Dotācija no vispārējiem ieņēmumiem	732 422	732 422	0	587 016	-145 406	-145 406	572 572
21.7.1.0.	Vispārējā kārtībā sadalāmā dotācija no vispārējiem ieņēmumiem	732 422	732 422	0	587 016	-145 406	-145 406	572 572
II.	IZDEVUMI	732 422	732 422	0	587 016	-145 406	-145 406	572 572
1.0.	Uzturēšanas izdevumi	732 422	732 422	0	587 016	-145 406	-145 406	572 572
1.1.	Kārtējie izdevumi	732 422	732 422	0	587 016	-145 406	-145 406	572 572
1000	Atlīdzība	651 178	651 178	0	541 045	-110 133	-110 133	544 018
2000	Preces un pakalpojumi	81 244	81 244	0	45 971	-35 273	-35 273	28 554
SBA	Slēgtie budžeta asignējumi, t.sk.:	0	0	0	145 406	0	0	104 713
Programma: 63.00.00 – Eiropas Sociālā fonda (ESF) projektu un pasākumu īstenošana								
Funkcija: 04.100								
I.	RESURSI IZDEVUMU SEGŠANAI	100 056	100 056	0	77 764	-22 292	-22 292	65 981
5.0	Transferti	15 556	15 556	0	11 827	-3 729	-3 729	11 739
18.0.0.0.	Valsts budžeta transferti	15 556	15 556	0	11 827	-3 729	-3 729	11 739
18.1.3.0.	Valsts pamatbudžeta iestāžu saņemtie transferti no valsts pamatbudžeta	15 556	15 556	0	11 827	-3 729	-3 729	11 739
18.1.3.1.	Valsts pamatbudžeta iestāžu saņemtie transferti no valsts pamatbudžeta dotācijas no vispārējiem ieņēmumiem	15 556	15 556	0	11 827	-3 729	-3 729	11 739
7.0	Dotācija no vispārējiem ieņēmumiem	84 500	84 500	0	65 937	-18 563	-18 563	54 242
21.7.0.0.	Dotācija no vispārējiem ieņēmumiem	84 500	84 500	0	65 937	-18 563	-18 563	54 242
21.7.1.0.	Vispārējā kārtībā sadalāmā dotācija no vispārējiem ieņēmumiem	84 500	84 500	0	65 937	-18 563	-18 563	54 242
II.	IZDEVUMI	100 056	100 056	0	77 764	-22 292	-22 292	65 981
1.0.	Uzturēšanas izdevumi	100 056	100 056	0	77 764	-22 292	-22 292	65 981
1.1.	Kārtējie izdevumi	100 056	100 056	0	77 764	-22 292	-22 292	65 981
1000	Atlīdzība	43 527	43 527	0	41 152	-2 375	-2 375	40 091
2000	Preces un pakalpojumi	56 529	56 529	0	36 612	-19 917	-19 917	25 890
SBA	Slēgtie budžeta asignējumi, t.sk.:	0	0	0	18 563	0	0	30 258
Programma: 63.07.00 – Eiropas Sociālā fonda (ESF) projekti (2014–2020)								
Funkcija: 04.120								
I.	RESURSI IZDEVUMU SEGŠANAI	15 556	15 556	0	11 827	-3 729	-3 729	11 739
5.0	Transferti	15 556	15 556	0	11 827	-3 729	-3 729	11 739
18.0.0.0.	Valsts budžeta transferti	15 556	15 556	0	11 827	-3 729	-3 729	11 739
18.1.3.0.	Valsts pamatbudžeta iestāžu saņemtie transferti no valsts pamatbudžeta	15 556	15 556	0	11 827	-3 729	-3 729	11 739
18.1.3.1.	Valsts pamatbudžeta iestāžu saņemtie transferti no valsts pamatbudžeta dotācijas no vispārējiem ieņēmumiem	15 556	15 556	0	11 827	-3 729	-3 729	11 739
II.	IZDEVUMI	15 556	15 556	0	11 827	-3 729	-3 729	11 739
1.0.	Uzturēšanas izdevumi	15 556	15 556	0	11 827	-3 729	-3 729	11 739
1.1.	Kārtējie izdevumi	15 556	15 556	0	11 827	-3 729	-3 729	11 739
1000	Atlīdzība	13 527	13 527	0	11 827	-1 700	-1 700	11 478
2000	Preces un pakalpojumi	2 029	2 029	0	0	-2 029	-2 029	261
Programma: 63.20.00 – Tehniskā palīdzība Eiropas Sociālā fonda (ESF) apgūšanai (2014–2020)								
Funkcija: 04.100								
I.	RESURSI IZDEVUMU SEGŠANAI	84 500	84 500	0	65 937	-18 563	-18 563	54 242
7.0	Dotācija no vispārējiem ieņēmumiem	84 500	84 500	0	65 937	-18 563	-18 563	54 242
21.7.0.0.	Dotācija no vispārējiem ieņēmumiem	84 500	84 500	0	65 937	-18 563	-18 563	54 242
21.7.1.0.	Vispārējā kārtībā sadalāmā dotācija no vispārējiem ieņēmumiem	84 500	84 500	0	65 937	-18 563	-18 563	54 242
II.	IZDEVUMI	84 500	84 500	0	65 937	-18 563	-18 563	54 242
1.0.	Uzturēšanas izdevumi	84 500	84 500	0	65 937	-18 563	-18 563	54 242
1.1.	Kārtējie izdevumi	84 500	84 500	0	65 937	-18 563	-18 563	54 242
1000	Atlīdzība	30 000	30 000	0	29 325	-675	-675	28 613
2000	Preces un pakalpojumi	54 500	54 500	0	36 612	-17 888	-17 888	25 629
SBA	Slēgtie budžeta asignējumi, t.sk.:	0	0	0	18 563	0	0	30 258
Programma: 67.00.00 – Eiropas Kopienas iniciatīvas projektu un pasākumu īstenošana								
Funkcija: 04.100								
I.	RESURSI IZDEVUMU SEGŠANAI	1 455 067	1 837 118	382 051	1 683 862	228 795	-153 256	2 145 910
4.0	Ārvalstu finanšu palīdzība	132 151	149 854	17 703	127 293	-4 858	-22 561	397 416
4.2	Ārvalstu finanšu palīdzība iestādes ieņēmumos	132 151	149 854	17 703	127 293	-4 858	-22 561	397 416
21.1.0.0.	Iestādes ieņēmumi no ārvalstu finanšu palīdzības	132 151	149 854	17 703	127 293	-4 858	-22 561	345 399
21.2.0.0.	Ārvalstu finanšu palīdzība atmaksām valsts pamatbudžetam	0	0	0	0	0	0	52 017
21.2.1.0.	Ārvalstu finanšu palīdzība atmaksām valsts pamatbudžetam	0	0	0	0	0	0	52 017
7.0	Dotācija no vispārējiem ieņēmumiem	1 322 916	1 687 264	364 348	1 556 569	233 653	-130 695	1 748 494
21.7.0.0.	Dotācija no vispārējiem ieņēmumiem	1 322 916	1 687 264	364 348	1 556 569	233 653	-130 695	1 748 494
21.7.1.0.	Vispārējā kārtībā sadalāmā dotācija no vispārējiem ieņēmumiem	1 322 916	1 687 264	364 348	1 556 569	233 653	-130 695	1 748 494
II.	IZDEVUMI	1 585 107	1 992 142	407 035	1 631 607	46 500	-360 535	2 081 063
1.0.	Uzturēšanas izdevumi	1 580 107	1 866 507	286 400	1 508 842	-71 265	-357 665	1 949 018
1.1.	Kārtējie izdevumi	1 492 607	1 773 494	280 887	1 419 774	-72 833	-353 720	1 348 350
1000	Atlīdzība	1 031 595	1 297 437	265 842	1 238 879	-207 284	-58 558	1 145 442
2000	Preces un pakalpojumi	461 012	476 057	15 045	180 895	-280 117	-295 162	202 908
1.3.	Subsīdijas, dotācijas un sociālie pabalsti	85 000	85 000	0	81 056	-3 944	-3 944	314 151
3000	Subsīdijas un dotācijas	85 000	85 000	0	81 056	-3 944	-3 944	314 151
7000	Transferti, uzturēšanas izdevumu transferti, pašu resursu maksājumi, starptautiskā sadarbība	2 500	8 013	5 513	8 012	5 512	-1	286 517
1.4.	Kārtējie maksājumi Eiropas Savienības budžetā un starptautiskā sadarbība	0	2 513	2 513	2 512	0	-1	0
7700	Starptautiskā sadarbība	0	2 513	2 513	2 512	0	-1	0
1.5.	Transferti viena budžeta veida ietvaros un uzturēšanas izdevumu transferti starp budžeta veidiem	2 500	5 500	3 000	5 500	3 000	0	286 517
7130	Valsts budžeta transferti no valsts pamatbudžeta uz valsts pamatbudžetu	2 500	5 500	3 000	5 500	3 000	0	234 500
7131	Valsts budžeta transferti no valsts pamatbudžeta dotācijas no vispārējiem ieņēmumiem uz valsts pamatbudžetu	2 500	5 500	3 000	5 500	3 000	0	234 500
7500	Atmaksa valsts budžetā par veiktajiem izdevumiem	0	0	0	0	0	0	52 017
2.0.	Kapitālie izdevumi	5 000	125 635	120 635	122 765	117 765	-2 870	132 045

Klasifikācijas kods	Posteņa nosaukums	Likums/plāns gadam			Budžeta izpilde			
		apstiprināts	ar izmaiņām	izmaiņas (2.– 1.)	pārskata periodā	salīdzinot ar		iepriekšējā pārskata periodā
						likumā/plānā gadam apstiprināto (4.– 1.)	likumu/plānu gadam ar izmaiņām (4.– 2.)	
A	B	1	2	3	4	5	6	7
2.1.	Pamatkapitāla veidošana	5 000	125 635	120 635	122 765	117 765	-2 870	132 045
III.	FINANSIĀLĀ BILANCE	-130 040	-155 024	-24 984	52 255	182 295	207 279	64 847
IV.	Finansēšana	130 040	155 024	24 984	-52 255	-182 295	-207 279	-64 847
F20010000	Naudas līdzekļi un noguldījumi (bilances aktīvā)	130 040	155 024	24 984	-52 255	-182 295	-207 279	-64 847
F21010000	Naudas līdzekļi	130 040	155 024	24 984	0	-130 040	-155 024	0
F22010000	Pieprasījuma noguldījumi (bilances aktīvā)	0	0	0	-52 255	0	0	-64 847
F20010000	Naudas līdzekļu atlikumu izmaiņas (palielinājums (-) vai samazinājums (+))	0	0	0	-52 252	0	0	-64 847
NL AFP	Ārvalstu finanšu palīdzības naudas līdzekļu atlikumu izmaiņas (palielinājums (-) vai samazinājums (+))	130 040	155 024	24 984	-52 252	-182 292	-207 276	-64 847
SBA	Slēgtie budžeta asignējumi, t.sk.:	0	0	0	130 695	0	0	117 043
Programma: 67.02.00 – Atmaksas valsts pamatbudžētā par Eiropas Kopienas iniciatīvu finansējumu								
Funkcija: 04.100								
I.	RESURSI IZDEVUMU SEGŠANAI	0	0	0	0	0	0	52 017
4.0	Ārvalstu finanšu palīdzība	0	0	0	0	0	0	52 017
4.2	Ārvalstu finanšu palīdzība iestādes ieņēmumos	0	0	0	0	0	0	52 017
21.2.0.0.	Ārvalstu finanšu palīdzība atmaksām valsts pamatbudžetam	0	0	0	0	0	0	52 017
21.2.1.0.	Ārvalstu finanšu palīdzība atmaksām valsts pamatbudžetam	0	0	0	0	0	0	52 017
II.	IZDEVUMI	0	0	0	0	0	0	54 892
1.0.	Uzturēšanas izdevumi	0	0	0	0	0	0	54 892
1.3.	Subsīdijas, dotācijas un sociālie pabalsti	0	0	0	0	0	0	2 875
3000	Subsīdijas un dotācijas	0	0	0	0	0	0	2 875
7000	Transferti, uzturēšanas izdevumu transferti, pašu resursu maksājumi, starptautiskā sadarbība	0	0	0	0	0	0	52 017
1.5.	Transferti viena budžeta veida ietvaros un uzturēšanas izdevumu transferti starp budžeta veidiem	0	0	0	0	0	0	52 017
7500	Atmaksas valsts budžētā par veiktajiem izdevumiem	0	0	0	0	0	0	52 017
III.	FINANSIĀLĀ BILANCE	0	0	0	0	0	0	-2 875
IV.	Finansēšana	0	0	0	0	0	0	2 875
F20010000	Naudas līdzekļi un noguldījumi (bilances aktīvā)	0	0	0	0	0	0	2 875
F22010000	Pieprasījuma noguldījumi (bilances aktīvā)	0	0	0	0	0	0	2 875
Programma: 67.06.00 – Eiropas Kopienas iniciatīvas projekti								
Funkcija: 04.100								
I.	RESURSI IZDEVUMU SEGŠANAI	1 455 067	1 837 118	382 051	1 683 862	228 795	-153 256	2 093 893
4.0	Ārvalstu finanšu palīdzība	132 151	149 854	17 703	127 293	-4 858	-22 561	345 399
4.2	Ārvalstu finanšu palīdzība iestādes ieņēmumos	132 151	149 854	17 703	127 293	-4 858	-22 561	345 399
21.1.0.0.	Iestādes ieņēmumi no ārvalstu finanšu palīdzības	132 151	149 854	17 703	127 293	-4 858	-22 561	345 399
7.0	Dotācija no vispārējiem ieņēmumiem	1 322 916	1 687 264	364 348	1 556 569	233 653	-130 695	1 748 494
21.7.0.0.	Dotācija no vispārējiem ieņēmumiem	1 322 916	1 687 264	364 348	1 556 569	233 653	-130 695	1 748 494
21.7.1.0.	Vispārējā kārtībā sadalāmā dotācija no vispārējiem ieņēmumiem	1 322 916	1 687 264	364 348	1 556 569	233 653	-130 695	1 748 494
II.	IZDEVUMI	1 585 107	1 992 142	407 035	1 631 607	46 500	-360 535	2 026 171
1.0.	Uzturēšanas izdevumi	1 580 107	1 866 507	286 400	1 508 842	-71 265	-357 665	1 894 126
1.1.	Kārtējie izdevumi	1 492 607	1 773 494	280 887	1 419 774	-72 833	-353 720	1 348 350
1000	Atlīdzība	1 031 595	1 297 437	265 842	1 238 879	207 284	-58 558	1 145 442
2000	Preces un pakalpojumi	461 012	476 057	15 045	180 895	-280 117	-295 162	202 908
1.3.	Subsīdijas, dotācijas un sociālie pabalsti	85 000	85 000	0	81 056	-3 944	-3 944	311 276
3000	Subsīdijas un dotācijas	85 000	85 000	0	81 056	-3 944	-3 944	311 276
7000	Transferti, uzturēšanas izdevumu transferti, pašu resursu maksājumi, starptautiskā sadarbība	2 500	8 013	5 513	8 012	5 512	-1	234 500
1.4.	Kārtējie maksājumi Eiropas Savienības budžētā un starptautiskā sadarbība	0	2 513	2 513	2 512	0	-1	0
7700	Starptautiskā sadarbība	0	2 513	2 513	2 512	0	-1	0
1.5.	Transferti viena budžeta veida ietvaros un uzturēšanas izdevumu transferti starp budžeta veidiem	2 500	5 500	3 000	5 500	3 000	0	234 500
7130	Valsts budžeta transferti no valsts pamatbudžeta uz valsts pamatbudžetu	2 500	5 500	3 000	5 500	3 000	0	234 500
7131	Valsts budžeta transferti no valsts pamatbudžeta dotācijas no vispārējiem ieņēmumiem uz valsts pamatbudžetu	2 500	5 500	3 000	5 500	3 000	0	234 500
2.0.	Kapitālie izdevumi	5 000	125 635	120 635	122 765	117 765	-2 870	132 045
2.1.	Pamatkapitāla veidošana	5 000	125 635	120 635	122 765	117 765	-2 870	132 045
III.	FINANSIĀLĀ BILANCE	-130 040	-155 024	-24 984	52 255	182 295	207 279	67 722
IV.	Finansēšana	130 040	155 024	24 984	-52 255	-182 295	-207 279	-67 722
F20010000	Naudas līdzekļi un noguldījumi (bilances aktīvā)	130 040	155 024	24 984	-52 255	-182 295	-207 279	-67 722
F21010000	Naudas līdzekļi	130 040	155 024	24 984	0	-130 040	-155 024	0
F22010000	Pieprasījuma noguldījumi (bilances aktīvā)	0	0	0	-52 255	0	0	-67 722
F20010000	Naudas līdzekļu atlikumu izmaiņas (palielinājums (-) vai samazinājums (+))	0	0	0	-52 252	0	0	-64 847
NL AFP	Ārvalstu finanšu palīdzības naudas līdzekļu atlikumu izmaiņas (palielinājums (-) vai samazinājums (+))	130 040	155 024	24 984	-52 252	-182 292	-207 276	-64 847
SBA	Slēgtie budžeta asignējumi, t.sk.:	0	0	0	130 695	0	0	117 043
Programma: 69.00.00 – Mērķa "Eiropas teritoriālā sadarbība" pārrobežu sadarbības programmu, projektu un pasākumu īstenošana								
Funkcija: 04.810								
I.	RESURSI IZDEVUMU SEGŠANAI	724 932	932 069	207 137	540 528	-184 404	-391 541	623 312
4.0	Ārvalstu finanšu palīdzība	411 826	485 919	74 093	307 055	-104 771	-178 864	350 764
4.2	Ārvalstu finanšu palīdzība iestādes ieņēmumos	411 826	485 919	74 093	307 055	-104 771	-178 864	350 764
21.1.0.0.	Iestādes ieņēmumi no ārvalstu finanšu palīdzības	0	96 108	96 108	96 108	0	0	87 355
21.2.0.0.	Ārvalstu finanšu palīdzība atmaksām valsts pamatbudžetam	411 826	389 811	-22 015	210 947	-200 879	-178 864	263 409
21.2.1.0.	Ārvalstu finanšu palīdzība atmaksām valsts pamatbudžetam	0	0	0	0	0	0	263 409
7.0	Dotācija no vispārējiem ieņēmumiem	313 106	446 150	133 044	233 473	-79 633	-212 677	272 548
21.7.0.0.	Dotācija no vispārējiem ieņēmumiem	313 106	446 150	133 044	233 473	-79 633	-212 677	272 548
21.7.1.0.	Vispārējā kārtībā sadalāmā dotācija no vispārējiem ieņēmumiem	313 106	446 150	133 044	233 473	-79 633	-212 677	272 548
II.	IZDEVUMI	724 932	932 069	207 137	540 528	-184 404	-391 541	622 674
1.0.	Uzturēšanas izdevumi	724 932	932 069	207 137	540 528	-184 404	-391 541	621 554
1.1.	Kārtējie izdevumi	313 106	446 150	133 044	233 473	-79 633	-212 677	271 428
1000	Atlīdzība	177 503	214 423	36 920	155 120	-22 383	-59 303	221 629
2000	Preces un pakalpojumi	135 603	231 727	96 124	78 353	-57 250	-153 374	49 799

(euro)

Klasifikācijas kods	Posteņa nosaukums	Likums/plāns gadam			pārskata perioda	Budžeta izpilde			iepriekšējā pārskata periodā
		apstiprināts	ar izmaiņām	izmaiņas (2.–1.)		salīdzinot ar		iekavējamā pārskata periodā	
						likumā/plānā gadam	likumu/plānu gadam ar izmaiņām		
A	B	1	2	3	4	5	6	7	
7000	Transferti, uzturēšanas izdevumu transferti, pašu resursu maksājumi, starptautiskā sadarbība	411 826	485 919	74 093	307 055	-104 771	-178 864	350 126	
1.4.	Kārtējie maksājumi Eiropas Savienības budžetā un starptautiskā sadarbība	0	96 108	96 108	96 108	0	0	86 717	
7700	Starptautiskā sadarbība	0	96 108	96 108	96 108	0	0	86 717	
1.5.	Transferti viena budžeta veida ietvaros un uzturēšanas izdevumu transferti starp budžeta veidiem	411 826	389 811	-22 015	210 947	-200 879	-178 864	263 409	
7500	Atmaksas valsts budžetā par veiktajiem izdevumiem	411 826	389 811	-22 015	210 947	-200 879	-178 864	263 409	
2.0.	Kapitālie izdevumi	0	0	0	0	0	0	1 120	
2.1.	Pamatkapitāla veidošana	0	0	0	0	0	0	1 120	
III.	FINANSIĀLĀ BILANCE	0	0	0	0	0	0	638	
IV.	Finansēšana	0	0	0	0	0	0	-638	
F20010000	Naudas līdzekļi un noguldījumi (bilances aktīvā)	0	0	0	0	0	0	-638	
F22010000	Pieprasījuma noguldījumi (bilances aktīvā)	0	0	0	0	0	0	-638	
F20010000	Naudas līdzekļu atlikumu izmaiņas (palielinājums (-) vai samazinājums (+))	0	0	0	0	0	0	-638	
NL AFP	Ārvalstu finanšu palīdzības naudas līdzekļu atlikumu izmaiņas (palielinājums (-) vai samazinājums (+))	0	0	0	0	0	0	-638	
SBA	Slēgtie budžeta asignējumi, t.sk.:	0	0	0	212 677	0	0	265 799	

Programma: 69.02.00 – Atmaksas valsts pamatbudžetā par mērķa "Eiropas teritoriālā sadarbība" pārrobežu sadarbības programmu, projektu un pasākumu īstenošanu
Funkcija: 04.810

I.	RESURSI IZDEVUMU SEGŠANAI	411 826	389 811	-22 015	210 947	-200 879	-178 864	263 409
4.0	Ārvalstu finanšu palīdzība	411 826	389 811	-22 015	210 947	-200 879	-178 864	263 409
4.2	Ārvalstu finanšu palīdzība iestādes ieņēmumos	411 826	389 811	-22 015	210 947	-200 879	-178 864	263 409
21.2.0.0.	Ārvalstu finanšu palīdzība atmaksām valsts pamatbudžetam	411 826	389 811	-22 015	210 947	-200 879	-178 864	263 409
21.2.1.0.	Ārvalstu finanšu palīdzība atmaksām valsts pamatbudžetam	0	0	0	0	0	0	263 409
II.	IZDEVUMI	411 826	389 811	-22 015	210 947	-200 879	-178 864	263 409
1.0.	Uzturēšanas izdevumi	411 826	389 811	-22 015	210 947	-200 879	-178 864	263 409
7000	Transferti, uzturēšanas izdevumu transferti, pašu resursu maksājumi, starptautiskā sadarbība	411 826	389 811	-22 015	210 947	-200 879	-178 864	263 409
1.5.	Transferti viena budžeta veida ietvaros un uzturēšanas izdevumu transferti starp budžeta veidiem	411 826	389 811	-22 015	210 947	-200 879	-178 864	263 409
7500	Atmaksas valsts budžetā par veiktajiem izdevumiem	411 826	389 811	-22 015	210 947	-200 879	-178 864	263 409

Programma: 69.03.00 – Atmaksas mērķa "Eiropas teritoriālā sadarbība" finansējuma saņēmējam par veiktajiem izdevumiem no ārvalstu finanšu palīdzības
Funkcija: 04.810

I.	RESURSI IZDEVUMU SEGŠANAI	0	96 108	96 108	96 108	96 108	0	86 717
4.0	Ārvalstu finanšu palīdzība	0	96 108	96 108	96 108	0	0	86 717
4.2	Ārvalstu finanšu palīdzība iestādes ieņēmumos	0	96 108	96 108	96 108	0	0	86 717
21.1.0.0.	Iestādes ieņēmumi no ārvalstu finanšu palīdzības	0	96 108	96 108	96 108	0	0	86 717
II.	IZDEVUMI	0	96 108	96 108	96 108	96 108	0	86 717
1.0.	Uzturēšanas izdevumi	0	96 108	96 108	96 108	0	0	86 717
7000	Transferti, uzturēšanas izdevumu transferti, pašu resursu maksājumi, starptautiskā sadarbība	0	96 108	96 108	96 108	0	0	86 717
1.4.	Kārtējie maksājumi Eiropas Savienības budžetā un starptautiskā sadarbība	0	96 108	96 108	96 108	0	0	86 717
7700	Starptautiskā sadarbība	0	96 108	96 108	96 108	0	0	86 717

Programma: 69.06.00 – Mērķa "Eiropas teritoriālā sadarbība" pārrobežu sadarbības projekti
Funkcija: 04.810

I.	RESURSI IZDEVUMU SEGŠANAI	313 106	446 150	133 044	233 473	-79 633	-212 677	273 186
4.0	Ārvalstu finanšu palīdzība	0	0	0	0	0	0	638
4.2	Ārvalstu finanšu palīdzība iestādes ieņēmumos	0	0	0	0	0	0	638
21.1.0.0.	Iestādes ieņēmumi no ārvalstu finanšu palīdzības	0	0	0	0	0	0	638
7.0	Dotācija no vispārējiem ieņēmumiem	313 106	446 150	133 044	233 473	-79 633	-212 677	272 548
21.7.0.0.	Dotācija no vispārējiem ieņēmumiem	313 106	446 150	133 044	233 473	-79 633	-212 677	272 548
21.7.1.0.	Vispārējā kārtībā sadalāmā dotācija no vispārējiem ieņēmumiem	313 106	446 150	133 044	233 473	-79 633	-212 677	272 548
II.	IZDEVUMI	313 106	446 150	133 044	233 473	-79 633	-212 677	272 548
1.0.	Uzturēšanas izdevumi	313 106	446 150	133 044	233 473	-79 633	-212 677	271 428
1.1.	Kārtējie izdevumi	313 106	446 150	133 044	233 473	-79 633	-212 677	271 428
1000	Atīdzība	177 503	214 423	36 920	155 120	-22 383	-59 303	221 629
2000	Preces un pakalpojumi	135 603	231 727	96 124	78 353	-57 250	-153 374	49 799
2.0.	Kapitālie izdevumi	0	0	0	0	0	0	1 120
2.1.	Pamatkapitāla veidošana	0	0	0	0	0	0	1 120
III.	FINANSIĀLĀ BILANCE	0	0	0	0	0	0	638
IV.	Finansēšana	0	0	0	0	0	0	-638
F20010000	Naudas līdzekļi un noguldījumi (bilances aktīvā)	0	0	0	0	0	0	-638
F22010000	Pieprasījuma noguldījumi (bilances aktīvā)	0	0	0	0	0	0	-638
F20010000	Naudas līdzekļu atlikumu izmaiņas (palielinājums (-) vai samazinājums (+))	0	0	0	0	0	0	-638
NL AFP	Ārvalstu finanšu palīdzības naudas līdzekļu atlikumu izmaiņas (palielinājums (-) vai samazinājums (+))	0	0	0	0	0	0	-638
SBA	Slēgtie budžeta asignējumi, t.sk.:	0	0	0	212 677	0	0	265 799

Programma: 70.00.00 – Citu Eiropas Savienības politiku instrumentu projektu un pasākumu īstenošana
Funkcija: 04.100

I.	RESURSI IZDEVUMU SEGŠANAI	110 190	110 190	0	6 441	-103 749	-103 749	7 163
5.0	Transferti	110 190	110 190	0	6 441	-103 749	-103 749	7 163
18.0.0.0.	Valsts budžeta transferti	110 190	110 190	0	6 441	-103 749	-103 749	7 163
18.1.3.0.	Valsts pamatbudžeta iestāžu saņemtie transferti no valsts pamatbudžeta	110 190	110 190	0	6 441	-103 749	-103 749	7 163
18.1.3.2.	Valsts pamatbudžeta iestāžu saņemtie transferti no ārvalstu finanšu palīdzības līdzekļiem	110 190	110 190	0	6 441	-103 749	-103 749	7 163
II.	IZDEVUMI	110 190	110 190	0	6 441	-103 749	-103 749	7 163
1.0.	Uzturēšanas izdevumi	110 190	110 190	0	6 441	-103 749	-103 749	7 163
1.1.	Kārtējie izdevumi	110 190	110 190	0	6 441	-103 749	-103 749	7 163
2000	Preces un pakalpojumi	110 190	110 190	0	6 441	-103 749	-103 749	7 163

Programma: 70.06.00 – Latvijas pārstāvju ceļā izdevumu kompensācija, dodoties uz Eiropas Savienības Padomes darba grupu sanāksmēm un Padomes sanāksmēm
Funkcija: 04.100

(euro)

Klasifikācijas kods	Posteņa nosaukums	Likums/plāns gadam			Budžeta izpilde			
		apstiprināts	ar izmaiņām	izmaiņas (2.– 1.)	pārskata periods	salīdzinot ar		iepriekšējā pārskata periodā
						likumā/plānā gadam apstiprināto (4.– 1.)	likumu/plānu gadam ar izmaiņām (4.– 2.)	
A	B	1	2	3	4	5	6	7
I.	RESURSI IZDEVUMU SEGŠANAI	110 190	110 190	0	6 441	-103 749	-103 749	7 163
5.0	Transferti	110 190	110 190	0	6 441	-103 749	-103 749	7 163
18.0.0.0.	Valsts budžeta transferti	110 190	110 190	0	6 441	-103 749	-103 749	7 163
18.1.3.0.	Valsts pamatbudžeta iestāžu saņemtie transferti no valsts pamatbudžeta	110 190	110 190	0	6 441	-103 749	-103 749	7 163
18.1.3.2.	Valsts pamatbudžeta iestāžu saņemtie transferti no ārvalstu finanšu palīdzības līdzekļiem	110 190	110 190	0	6 441	-103 749	-103 749	7 163
II.	IZDEVUMI	110 190	110 190	0	6 441	-103 749	-103 749	7 163
1.0.	Uzturēšanas izdevumi	110 190	110 190	0	6 441	-103 749	-103 749	7 163
1.1.	Kārtējie izdevumi	110 190	110 190	0	6 441	-103 749	-103 749	7 163
2000	Preces un pakalpojumi	110 190	110 190	0	6 441	-103 749	-103 749	7 163

Programma: 71.00.00 – Eiropas Ekonomikas zonas un Norvēģijas finanšu instrumentu finansēto programmu, projektu un pasākumu īstenošana

Funkcija: 04.100

I.	RESURSI IZDEVUMU SEGŠANAI	252 084	569 162	317 078	379 228	127 144	-189 934	147 897
5.0	Transferti	0	47 229	47 229	42 274	0	-4 955	0
18.0.0.0.	Valsts budžeta transferti	0	47 229	47 229	42 274	0	-4 955	0
18.1.3.0.	Valsts pamatbudžeta iestāžu saņemtie transferti no valsts pamatbudžeta	0	47 229	47 229	42 274	0	-4 955	0
18.1.3.1.	Valsts pamatbudžeta iestāžu saņemtie transferti no valsts pamatbudžeta dotācijas no vispārējiem ieņēmumiem	0	47 229	47 229	42 274	0	-4 955	0
7.0	Dotācija no vispārējiem ieņēmumiem	252 084	521 933	269 849	336 954	84 870	-184 979	147 897
21.7.0.0.	Dotācija no vispārējiem ieņēmumiem	252 084	521 933	269 849	336 954	84 870	-184 979	147 897
21.7.1.0.	Vispārējā kārtībā sadalāmā dotācija no vispārējiem ieņēmumiem	252 084	521 933	269 849	336 954	84 870	-184 979	147 897
II.	IZDEVUMI	252 084	569 162	317 078	379 228	127 144	-189 934	147 897
1.0.	Uzturēšanas izdevumi	249 484	553 229	303 745	376 625	127 141	-176 604	144 315
1.1.	Kārtējie izdevumi	249 484	402 946	153 462	376 625	127 141	-26 321	144 315
1000	Atbildība	199 484	264 054	64 570	259 232	59 748	-4 822	121 609
2000	Preces un pakalpojumi	50 000	138 892	88 892	117 393	67 393	-21 499	22 706
7000	Transferti, uzturēšanas izdevumu transferti, pašu resursu maksājumi, starptautiskā sadarbība	0	150 283	150 283	0	0	-150 283	0
1.5.	Transferti viena budžeta veida ietvaros un uzturēšanas izdevumu transferti starp budžeta veidiem	0	150 283	150 283	0	0	-150 283	0
7300	Valsts budžeta uzturēšanas izdevumu transferti citiem budžetiem Eiropas Savienības politiku instrumentu un pārējās ārvalstu finanšu palīdzības līdzfinansētajiem projektiem (pasākumiem)	0	150 283	150 283	0	0	-150 283	0
7350	Valsts budžeta uzturēšanas izdevumu transferti valsts budžeta daļēji finansētām atvasinātām publiskām personām un budžeta nefinansētām iestādēm Eiropas Savienības politiku instrumentu un pārējās ārvalstu finanšu palīdzības līdzfinansētiem projektiem (pasākumiem)	0	150 283	150 283	0	0	-150 283	0
2.0.	Kapitālie izdevumi	2 600	15 933	13 333	2 603	3	-13 330	3 582
2.1.	Pamatkapitāla veidošana	2 600	15 933	13 333	2 603	3	-13 330	3 582
SBA	Slēgtie budžeta asignējumi, t.sk.:	0	0	0	184 979	0	0	55 523

Programma: 71.06.00 – Eiropas Ekonomikas zonas un Norvēģijas finanšu instrumentu finansētie projekti

Funkcija: 04.100

I.	RESURSI IZDEVUMU SEGŠANAI	252 084	569 162	317 078	379 228	127 144	-189 934	147 897
5.0	Transferti	0	47 229	47 229	42 274	0	-4 955	0
18.0.0.0.	Valsts budžeta transferti	0	47 229	47 229	42 274	0	-4 955	0
18.1.3.0.	Valsts pamatbudžeta iestāžu saņemtie transferti no valsts pamatbudžeta	0	47 229	47 229	42 274	0	-4 955	0
18.1.3.1.	Valsts pamatbudžeta iestāžu saņemtie transferti no valsts pamatbudžeta dotācijas no vispārējiem ieņēmumiem	0	47 229	47 229	42 274	0	-4 955	0
7.0	Dotācija no vispārējiem ieņēmumiem	252 084	521 933	269 849	336 954	84 870	-184 979	147 897
21.7.0.0.	Dotācija no vispārējiem ieņēmumiem	252 084	521 933	269 849	336 954	84 870	-184 979	147 897
21.7.1.0.	Vispārējā kārtībā sadalāmā dotācija no vispārējiem ieņēmumiem	252 084	521 933	269 849	336 954	84 870	-184 979	147 897
II.	IZDEVUMI	252 084	569 162	317 078	379 228	127 144	-189 934	147 897
1.0.	Uzturēšanas izdevumi	249 484	553 229	303 745	376 625	127 141	-176 604	144 315
1.1.	Kārtējie izdevumi	249 484	402 946	153 462	376 625	127 141	-26 321	144 315
1000	Atbildība	199 484	264 054	64 570	259 232	59 748	-4 822	121 609
2000	Preces un pakalpojumi	50 000	138 892	88 892	117 393	67 393	-21 499	22 706
7000	Transferti, uzturēšanas izdevumu transferti, pašu resursu maksājumi, starptautiskā sadarbība	0	150 283	150 283	0	0	-150 283	0
1.5.	Transferti viena budžeta veida ietvaros un uzturēšanas izdevumu transferti starp budžeta veidiem	0	150 283	150 283	0	0	-150 283	0
7300	Valsts budžeta uzturēšanas izdevumu transferti citiem budžetiem Eiropas Savienības politiku instrumentu un pārējās ārvalstu finanšu palīdzības līdzfinansētajiem projektiem (pasākumiem)	0	150 283	150 283	0	0	-150 283	0
7350	Valsts budžeta uzturēšanas izdevumu transferti valsts budžeta daļēji finansētām atvasinātām publiskām personām un budžeta nefinansētām iestādēm Eiropas Savienības politiku instrumentu un pārējās ārvalstu finanšu palīdzības līdzfinansētiem projektiem (pasākumiem)	0	150 283	150 283	0	0	-150 283	0
2.0.	Kapitālie izdevumi	2 600	15 933	13 333	2 603	3	-13 330	3 582
2.1.	Pamatkapitāla veidošana	2 600	15 933	13 333	2 603	3	-13 330	3 582
SBA	Slēgtie budžeta asignējumi, t.sk.:	0	0	0	184 979	0	0	55 523

Programma: 97.00.00 – Nozaru vadība un politikas plānošana

Funkcija: 04.100

I.	RESURSI IZDEVUMU SEGŠANAI	8 652 285	8 263 056	-389 229	6 594 934	-2 057 351	-1 668 122	5 652 067
3.0	Maksas pakalpojumi un citi pašu ieņēmumi	80 000	80 000	0	102 803	22 803	22 803	66 341
7.0	Dotācija no vispārējiem ieņēmumiem	8 572 285	8 183 056	-389 229	6 492 131	-2 080 154	-1 690 925	5 585 726
21.7.0.0.	Dotācija no vispārējiem ieņēmumiem	8 572 285	8 183 056	-389 229	6 492 131	-2 080 154	-1 690 925	5 585 726
21.7.1.0.	Vispārējā kārtībā sadalāmā dotācija no vispārējiem ieņēmumiem	8 572 285	8 183 056	-389 229	6 492 131	-2 080 154	-1 690 925	5 585 726
II.	IZDEVUMI	8 750 285	8 361 056	-389 229	6 552 131	-2 198 154	-1 808 925	5 635 481
1.0.	Uzturēšanas izdevumi	8 258 972	7 869 743	-389 229	6 409 754	-1 849 218	-1 459 989	5 516 633
1.1.	Kārtējie izdevumi	8 257 293	7 591 887	-665 406	6 132 583	-2 124 710	-1 459 304	5 496 989
1000	Atbildība	4 847 290	4 847 290	0	4 814 708	-32 582	-32 582	4 452 107

(euro)

Klasifikācijas kods	Posteņa nosaukums	Likums/plāns gadam			Budžeta izpilde			
		apstiprināts	ar izmaiņām	izmaiņas (2.– 1.)	pārskata periodā	salīdzinot ar		iepriekšējā pārskata periodā
						likumā/plānā gadam apstiprināto (4.– 1.)	likumu/plānu gadam ar izmaiņām (4.– 2.)	
A	B	1	2	3	4	5	6	7
2000	Preces un pakalpojumi	3 410 003	2 744 597	-665 406	1 317 875	-2 092 128	-1 426 722	1 044 882
7000	Transferti, uzturēšanas izdevumu transferti, pašu resursu maksājumi, starptautiskā sadarbība	1 679	277 856	276 177	277 171	275 492	-685	19 644
1.5.	Transferti viena budžeta veida ietvaros un uzturēšanas izdevumu transferti starp budžeta veidiem	1 679	277 856	276 177	277 171	275 492	-685	19 644
7120	Valsts budžeta uzturēšanas izdevumu transferti no valsts pamatbudžeta uz valsts speciālo budžetu	1 679	1 679	0	994	-685	-685	2 293
7400	Pārējie valsts budžeta uzturēšanas izdevumu transferti citiem budžetiem	0	276 177	276 177	276 177	0	0	17 351
7470	Pārējie valsts budžeta uzturēšanas izdevumu transferti valsts budžeta daļēji finansētām atvasinātām publiskām personām un budžeta nefinansētām iestādēm	0	276 177	276 177	276 177	0	0	17 351
2.0.	Kapitālie izdevumi	491 313	491 313	0	142 377	-348 936	-348 936	118 848
2.1.	Pamatkapitāla veidošana	491 313	491 313	0	142 377	-348 936	-348 936	118 848
III.	FINANSIĀLĀ BILANCE	-98 000	-98 000	0	42 803	140 803	140 803	16 586
IV.	Finansēšana	98 000	98 000	0	-42 803	-140 803	-140 803	-16 586
F20010000	Naudas līdzekļi un noguldījumi (bilances aktīvā)	98 000	98 000	0	-42 803	-140 803	-140 803	-16 586
F21010000	Naudas līdzekļi	98 000	98 000	0	0	-98 000	-98 000	0
F22010000	Pieprasījuma noguldījumi (bilances aktīvā)	0	0	0	-42 803	0	0	-16 586
F20010000	Naudas līdzekļu atlikumu izmaiņas (palielinājums (-) vai samazinājums (+))	0	0	0	-42 803	0	0	-16 586
NL.MP	Maksas pakalpojumu un citu pašu ieņēmumu naudas līdzekļu atlikumu izmaiņas (palielinājums (-) vai samazinājums (+))	98 000	98 000	0	-42 803	-140 803	-140 803	-16 586
SBA	Slēgtie budžeta asignējumi, t.sk.:	0	0	0	1 690 925	0	0	186 827
Programma: 99.00.00 – Līdzekļu neparedzētiem gadījumiem izlietojums								
Funkcija: 04.100								
I.	RESURSI IZDEVUMU SEGŠANAI	0	16 908 854	16 908 854	16 491 676	16 491 676	-417 178	75 676 922
7.0	Dotācija no vispārējiem ieņēmumiem	0	16 908 854	16 908 854	16 491 676	0	-417 178	75 676 922
21.7.0.0.	Dotācija no vispārējiem ieņēmumiem	0	16 908 854	16 908 854	16 491 676	0	-417 178	75 676 922
21.7.1.0.	Vispārējā kārtībā sadalāmā dotācija no vispārējiem ieņēmumiem	0	16 908 854	16 908 854	16 491 676	0	-417 178	75 676 922
II.	IZDEVUMI	0	16 908 854	16 908 854	16 491 676	16 491 676	-417 178	75 676 922
1.0.	Uzturēšanas izdevumi	0	16 908 854	16 908 854	16 491 676	0	-417 178	75 142 662
1.1.	Kārtējie izdevumi	0	152 257	152 257	152 256	0	-1	288 174
1000	Atbildība	0	33 736	33 736	33 736	0	0	215 544
2000	Preces un pakalpojumi	0	118 521	118 521	118 520	0	-1	72 630
1.3.	Subsīdijas, dotācijas un sociālie pabalsti	0	16 756 597	16 756 597	16 339 420	0	-417 177	74 854 488
3000	Subsīdijas un dotācijas	0	16 609 509	16 609 509	16 197 045	0	-412 464	74 854 488
6000	Sociāla rakstura maksājumi un kompensācijas	0	147 088	147 088	142 375	0	-4 713	0
2.0.	Kapitālie izdevumi	0	0	0	0	0	0	534 260
2.1.	Pamatkapitāla veidošana	0	0	0	0	0	0	534 260
SBA	Slēgtie budžeta asignējumi, t.sk.:	0	0	0	417 178	0	0	12 961 454

Klasifikācijas kods	Posteņa nosaukums	Likums/plāns gadam			Budžeta izpilde			
		apstiprināts	ar izmaiņām	izmaiņas (2.–1.)	pārskata perioda	salīdzinot ar		iepriekšējā pārskata periodā
						likumā/plānā gadam apstiprināto (4.–1.)	likumu/plānu gadam ar izmaiņām (4.–2.)	
A	B	1	2	3	4	5	6	7
13 Finanšu ministrija								
I.	RESURSI IZDEVUMU SEGŠANAI	1 601 387 512	2 406 198 489	804 810 977	1 916 094 938	314 707 426	-490 103 551	1 301 298 525
3.0	Maksas pakalpojumi un citi pašu ieņēmumi	647 461	647 461	0	286 603	-360 858	-360 858	322 833
4.0	Ārvalstu finanšu palīdzība	746 493	6 879 932	6 133 439	6 470 117	5 723 624	-409 815	918 983
4.2	Ārvalstu finanšu palīdzība iestādes ieņēmumos	746 493	6 879 932	6 133 439	6 470 117	5 723 624	-409 815	918 983
21.1.0.0.	Iestādes ieņēmumi no ārvalstu finanšu palīdzības	746 493	6 879 932	6 133 439	6 470 117	5 723 624	-409 815	764 728
21.2.0.0.	Ārvalstu finanšu palīdzība atmaksām valsts pamatbudžetam	0	0	0	0	0	0	154 255
21.2.1.0.	Ārvalstu finanšu palīdzība atmaksām valsts pamatbudžetam	0	0	0	0	0	0	154 255
5.0	Transferti	91 594	406 648	315 054	325 674	234 080	-80 974	547 801
18.0.0.0.	Valsts budžeta transferti	91 594	406 648	315 054	325 674	234 080	-80 974	547 801
18.1.3.0.	Valsts pamatbudžeta iestāžu saņemtie transferti no valsts pamatbudžeta	91 594	406 648	315 054	325 674	234 080	-80 974	547 801
18.1.3.1.	Valsts pamatbudžeta iestāžu saņemtie transferti no valsts pamatbudžeta dotācijas no vispārējiem ieņēmumiem	0	27 445	27 445	27 445	0	0	0
18.1.3.2.	Valsts pamatbudžeta iestāžu saņemtie transferti no ārvalstu finanšu palīdzības līdzekļiem	91 594	91 594	0	10 620	-80 974	-80 974	631
18.1.3.9.	Pārējie valsts pamatbudžeta saņemtie transferti no valsts pamatbudžeta	0	287 609	287 609	287 609	0	0	547 170
7.0	Dotācija no vispārējiem ieņēmumiem	1 599 901 964	2 398 264 448	798 362 484	1 909 012 544	309 110 580	-489 251 904	1 299 508 908
21.7.0.0.	Dotācija no vispārējiem ieņēmumiem	1 599 901 964	2 398 264 448	798 362 484	1 909 012 544	309 110 580	-489 251 904	1 299 508 908
21.7.1.0.	Vispārējā kārtībā sadalāmā dotācija no vispārējiem ieņēmumiem	1 599 901 964	2 398 264 448	798 362 484	1 909 012 544	309 110 580	-489 251 904	1 299 508 908
II.	IZDEVUMI	1 169 338 081	1 976 325 876	806 987 795	1 913 875 575	744 537 494	-62 450 301	1 222 916 360
1.0.	Uzturēšanas izdevumi	1 033 559 926	1 808 572 649	775 012 723	1 750 354 961	716 795 035	-58 217 688	1 040 375 695
1.1.	Kārtējie izdevumi	153 122 718	161 751 214	8 628 496	159 886 154	6 763 436	-1 865 060	151 559 426
1000	Atbildība	107 826 053	115 917 146	8 091 093	115 534 730	7 708 677	-382 416	111 084 392
2000	Proces un pakalpojumi	45 296 665	45 834 068	537 403	44 351 424	-945 241	-1 482 644	40 475 034
1.2.	Procentu izdevumi	225 791 693	221 291 693	-4 500 000	220 402 527	-5 389 166	-889 166	224 861 022
1.3.	Subsīdijas, dotācijas un sociālie pabalsti	276 287 062	983 209 698	706 922 636	929 419 104	653 132 042	-53 790 594	305 484 464
3000	Subsīdijas un dotācijas	275 650 412	795 107 982	519 457 570	760 142 356	484 491 944	-34 965 626	241 928 016
6000	Sociāla rakstura maksājumi un kompensācijas	636 650	188 101 716	187 465 066	169 276 748	168 640 098	-18 824 968	63 556 448
7000	Transferti, uzturēšanas izdevumu transferti, pašu resursu maksājumi, starptautiskā sadarbība	378 358 453	442 320 044	63 961 591	440 647 176	62 288 723	-1 672 868	358 470 783
1.4.	Kārtējie maksājumi Eiropas Savienības budžetā un starptautiskā sadarbība	356 174 855	406 867 174	50 692 319	405 447 464	49 272 609	-1 419 710	321 117 482
7600	Kārtējie maksājumi Eiropas Savienības budžetā	355 970 000	399 373 712	43 403 712	398 109 561	42 139 561	-1 264 151	318 609 586
7700	Starptautiskā sadarbība	204 855	7 493 462	7 288 607	7 337 903	7 133 048	-155 559	2 507 896
1.5.	Transferti viena budžeta veida ietvaros un uzturēšanas izdevumu transferti starp budžeta veidiem	22 183 598	35 452 870	13 269 272	35 199 712	13 016 114	-253 158	37 353 301
7120	Valsts budžeta uzturēšanas izdevumu transferti no valsts pamatbudžeta uz valsts speciālo budžetu	640	662	22	383	-257	-279	2 321
7130	Valsts budžeta transferti no valsts pamatbudžeta uz valsts pamatbudžetu	80 768	94 966	14 198	95 162	14 394	196	1 737 123
7131	Valsts budžeta transferti no valsts pamatbudžeta dotācijas no vispārējiem ieņēmumiem uz valsts pamatbudžetu	80 768	87 707	6 939	87 707	6 939	0	121 610
7132	Valsts budžeta transferti no valsts pamatbudžeta ārvalstu finanšu palīdzības līdzekļiem uz valsts pamatbudžetu	0	7 259	7 259	7 259	0	0	0
7139	Pārējie valsts budžeta transferti no valsts pamatbudžeta uz valsts pamatbudžetu	0	0	0	196	0	0	1 615 513
7300	Valsts budžeta uzturēšanas izdevumu transferti citiem budžetiem Eiropas Savienības politiku instrumentu un pārējās ārvalstu finanšu palīdzības līdzfinansētajiem projektiem (pasākumiem)	22 102 190	35 350 192	13 248 002	35 097 117	12 994 927	-253 075	35 459 602
7320	Valsts budžeta uzturēšanas izdevumu transferti pašvaldībām Eiropas Savienības politiku instrumentu un pārējās ārvalstu finanšu palīdzības līdzfinansētajiem projektiem (pasākumiem)	922 379	4 544 528	3 622 149	4 384 558	3 462 179	-159 970	5 292 761
7350	Valsts budžeta uzturēšanas izdevumu transferti valsts budžeta daļēji finansētām atvasinātām publiskām personām un budžeta nefinansētām iestādēm Eiropas Savienības politiku instrumentu un pārējās ārvalstu finanšu palīdzības līdzfinansētiem projektiem (pasākumiem)	21 179 811	30 805 664	9 625 853	30 712 559	9 532 748	-93 105	30 166 841
7400	Pārējie valsts budžeta uzturēšanas izdevumu transferti citiem budžetiem	0	7 050	7 050	7 050	0	0	0
7470	Pārējie valsts budžeta uzturēšanas izdevumu transferti valsts budžeta daļēji finansētām atvasinātām publiskām personām un budžeta nefinansētām iestādēm	0	7 050	7 050	7 050	0	0	0
7500	Atmaksa valsts budžeta par veiktajiem izdevumiem	0	0	0	0	0	0	154 255
2.0.	Kapitālie izdevumi	135 778 155	167 753 227	31 975 072	163 520 614	27 742 459	-4 232 613	182 540 665
2.1.	Pamatkapitāla veidošana	16 532 620	19 909 376	3 376 756	17 320 298	787 678	-2 589 078	14 165 123
2.2.	Kapitālo izdevumu transferti	119 245 535	147 843 851	28 598 316	146 200 316	26 954 781	-1 643 535	168 375 542
9000	Kapitālo izdevumu transferti	119 245 535	147 843 851	28 598 316	146 200 316	26 954 781	-1 643 535	168 375 542
9500	Valsts budžeta transferti kapitālajiem izdevumiem citiem budžetiem Eiropas Savienības politiku instrumentu un pārējās ārvalstu finanšu palīdzības līdzfinansētajiem projektiem (pasākumiem)	119 245 535	147 843 851	28 598 316	146 200 316	26 954 781	-1 643 535	168 375 542
9580	Valsts budžeta kapitālo izdevumu transferti pašvaldībām Eiropas Savienības politiku instrumentu un pārējās ārvalstu finanšu palīdzības līdzfinansētajiem projektiem (pasākumiem)	98 360 438	125 263 481	26 903 043	123 713 550	25 353 112	-1 549 931	139 029 326
9590	Valsts budžeta kapitālo izdevumu transferti valsts budžeta daļēji finansētām atvasinātām publiskām personām un budžeta nefinansētām iestādēm Eiropas Savienības politiku instrumentu un pārējās ārvalstu finanšu palīdzības līdzfinansētajiem projektiem (pasākumiem)	20 885 097	22 580 370	1 695 273	22 486 766	1 601 669	-93 604	29 346 216
III.	FINANSIĀLĀ BILANCE	432 049 431	429 872 613	-2 176 818	2 219 363	-429 830 068	-427 653 250	78 382 165
IV.	Finansešana	-432 049 431	-429 872 613	2 176 818	-2 219 363	429 830 068	427 653 250	-78 382 165
F20010000	Naudas līdzekļi un noguldījumi (bilances aktīvā)	484 457 337	486 634 155	2 176 818	199 686 614	-284 770 723	-286 947 541	173 807 374
F21010000	Naudas līdzekļi	484 457 337	486 634 155	2 176 818	0	-484 457 337	-486 634 155	-10
F22010000	Pieprasījuma noguldījumi (bilances aktīvā)	0	0	0	199 686 614	0	0	173 807 384
F40010000	Aizdevumi	-484 457 337	-484 457 337	0	-198 862 260	285 595 077	285 595 077	-172 747 798
F40010020	Izsniegto aizdevumu saņemtā atmaksa	0	0	0	158 643 606	0	0	167 375 351
F50010000	Akcijas un cita līdzdalība pašu kapitālā	-432 049 431	-432 049 431	0	-3 043 717	429 005 714	429 005 714	-79 441 741

(euro)

Klasifikācijas kods	Posteņa nosaukums	Likums/plāns gadam			Budžeta izpilde				
		apstiprināts	ar izmaiņām	izmaiņas (2.–1.)	pārskata periodā	salīdzinot ar		iepriekšējā pārskata periodā	
						likuma/plāna gadam	likumu/plānu gadam ar izmaiņām		
A	B	1	2	3	4	5	6	7	
F20010000	Naudas līdzekļu atlikumu izmaiņas (palielinājums (-) vai samazinājums (+))	0	0	0	199 686 614	0	0	173 807 374	
NL MP	Maksas pakalpojumu un citu pašu ieņēmumu naudas līdzekļu atlikumu izmaiņas (palielinājums (-) vai samazinājums (+))	0	570 863	570 863	107 090	0	-463 773	1 085 507	
NL AFP	Ārvalstu finanšu palīdzības naudas līdzekļu atlikumu izmaiņas (palielinājums (-) vai samazinājums (+))	0	1 605 955	1 605 955	717 264	0	-888 691	-25 931	
NL AIZ	Naudas līdzekļu aizdevumiem atlikumu izmaiņas (palielinājums (-) vai samazinājums (+))	484 457 337	484 457 337	0	198 862 260	-285 595 077	-285 595 077	172 747 798	
SBA	Slēgtie budžeta asignējumi, t.sk.:	0	0	0	489 251 902	0	0	60 975 775	
Programma: 29.00.00 – Fiskālās disciplīnas padomes darbības nodrošināšana									
Funkcija: 01.120									
I.	RESURSI IZDEVUMU SEGŠANAI	199 559	212 559	13 000	207 727	8 168	-4 832	180 032	
7.0	Dotācija no vispārējiem ieņēmumiem	199 559	212 559	13 000	207 727	8 168	-4 832	180 032	
21.7.0.0.	Dotācija no vispārējiem ieņēmumiem	199 559	212 559	13 000	207 727	8 168	-4 832	180 032	
21.7.1.0.	Vispārējā kārtībā sadalāmā dotācija no vispārējiem ieņēmumiem	199 559	212 559	13 000	207 727	8 168	-4 832	180 032	
II.	IZDEVUMI	199 559	212 559	13 000	207 727	8 168	-4 832	180 032	
1.0.	Uzturēšanas izdevumi	199 559	206 559	7 000	201 727	2 168	-4 832	180 032	
1.1.	Kārtējie izdevumi	199 559	199 509	-50	194 677	-4 882	-4 832	180 032	
1000	Atlīdzība	155 991	163 941	7 950	163 278	7 287	-663	155 484	
2000	Preces un pakalpojumi	43 568	35 568	-8 000	31 399	-12 169	-4 169	24 548	
7000	Transferti, uzturēšanas izdevumu transferti, pašu resursu maksājumi, starptautiskā sadarbība	0	7 050	7 050	7 050	0	0	0	
1.5.	Transferti viena budžeta veida ietvaros un uzturēšanas izdevumu transferti starp budžeta veidiem	0	7 050	7 050	7 050	0	0	0	
7400	Pārējie valsts budžeta uzturēšanas izdevumu transferti citiem budžetiem	0	7 050	7 050	7 050	0	0	0	
7470	Pārējie valsts budžeta uzturēšanas izdevumu transferti valsts budžeta daļēji finansētām atvasinātām publiskām personām un budžeta nefinansētām iestādēm	0	7 050	7 050	7 050	0	0	0	
2.0.	Kapitālie izdevumi	0	6 000	6 000	6 000	0	0	0	
2.1.	Pamatkapitāla veidošana	0	6 000	6 000	6 000	0	0	0	
SBA	Slēgtie budžeta asignējumi, t.sk.:	0	0	0	4 832	0	0	3 036	
Programma: 31.00.00 – Budžeta izpilde un valsts parāda vadība									
Funkcija:									
I.	RESURSI IZDEVUMU SEGŠANAI	239 148 466	234 246 733	-4 901 733	232 816 955	-6 331 511	-1 429 778	235 788 196	
7.0	Dotācija no vispārējiem ieņēmumiem	239 148 466	234 246 733	-4 901 733	232 816 955	-6 331 511	-1 429 778	235 788 196	
21.7.0.0.	Dotācija no vispārējiem ieņēmumiem	239 148 466	234 246 733	-4 901 733	232 816 955	-6 331 511	-1 429 778	235 788 196	
21.7.1.0.	Vispārējā kārtībā sadalāmā dotācija no vispārējiem ieņēmumiem	239 148 466	234 246 733	-4 901 733	232 816 955	-6 331 511	-1 429 778	235 788 196	
II.	IZDEVUMI	239 148 466	234 246 733	-4 901 733	232 816 955	-6 331 511	-1 429 778	237 403 709	
1.0.	Uzturēšanas izdevumi	237 707 628	232 784 895	-4 922 733	231 355 117	-6 352 511	-1 429 778	236 331 811	
1.1.	Kārtējie izdevumi	11 915 935	11 493 202	-422 733	10 952 590	-963 345	-540 612	9 855 276	
1000	Atlīdzība	6 109 228	6 109 228	0	6 046 141	-63 087	-63 087	5 525 947	
2000	Preces un pakalpojumi	5 806 707	5 383 974	-422 733	4 906 449	-900 258	-477 525	4 329 329	
1.2.	Procentu izdevumi	225 791 693	221 291 693	-4 500 000	220 402 527	-5 389 166	-889 166	224 861 022	
7000	Transferti, uzturēšanas izdevumu transferti, pašu resursu maksājumi, starptautiskā sadarbība	0	0	0	0	0	0	1 615 513	
1.5.	Transferti viena budžeta veida ietvaros un uzturēšanas izdevumu transferti starp budžeta veidiem	0	0	0	0	0	0	1 615 513	
7130	Valsts budžeta transferti no valsts pamatbudžeta uz valsts pamatbudžetu	0	0	0	0	0	0	1 615 513	
7139	Pārējie valsts budžeta transferti no valsts pamatbudžeta uz valsts pamatbudžetu	0	0	0	0	0	0	1 615 513	
2.0.	Kapitālie izdevumi	1 440 838	1 461 838	21 000	1 461 838	21 000	0	1 071 898	
2.1.	Pamatkapitāla veidošana	1 440 838	1 461 838	21 000	1 461 838	21 000	0	1 071 898	
III.	FINANSIĀLĀ BILANCE	0	0	0	0	0	0	-1 615 513	
IV.	Finansēšana	0	0	0	0	0	0	1 615 513	
F20010000	Naudas līdzekļi un noguldījumi (bilances aktīvā)	0	0	0	0	0	0	1 615 513	
F22010000	Pieprasījuma noguldījumi (bilances aktīvā)	0	0	0	0	0	0	1 615 513	
F20010000	Naudas līdzekļu atlikumu izmaiņas (palielinājums (-) vai samazinājums (+))	0	0	0	0	0	0	1 615 513	
NL MP	Maksas pakalpojumu un citu pašu ieņēmumu naudas līdzekļu atlikumu izmaiņas (palielinājums (-) vai samazinājums (+))	0	0	0	0	0	0	1 615 513	
SBA	Slēgtie budžeta asignējumi, t.sk.:	0	0	0	1 429 778	0	0	1 577 327	
Programma: 31.01.00 – Budžeta izpilde									
Funkcija: 01.120									
I.	RESURSI IZDEVUMU SEGŠANAI	9 943 278	9 826 545	-116 733	9 622 101	-321 177	-204 444	8 226 844	
7.0	Dotācija no vispārējiem ieņēmumiem	9 943 278	9 826 545	-116 733	9 622 101	-321 177	-204 444	8 226 844	
21.7.0.0.	Dotācija no vispārējiem ieņēmumiem	9 943 278	9 826 545	-116 733	9 622 101	-321 177	-204 444	8 226 844	
21.7.1.0.	Vispārējā kārtībā sadalāmā dotācija no vispārējiem ieņēmumiem	9 943 278	9 826 545	-116 733	9 622 101	-321 177	-204 444	8 226 844	
II.	IZDEVUMI	9 943 278	9 826 545	-116 733	9 622 101	-321 177	-204 444	9 842 357	
1.0.	Uzturēšanas izdevumi	8 502 440	8 364 707	-137 733	8 160 263	-342 177	-204 444	8 770 459	
1.1.	Kārtējie izdevumi	8 502 440	8 364 707	-137 733	8 160 263	-342 177	-204 444	7 154 946	
1000	Atlīdzība	6 109 228	6 109 228	0	6 046 141	-63 087	-63 087	5 525 947	
2000	Preces un pakalpojumi	2 393 212	2 255 479	-137 733	2 114 122	-279 090	-141 357	1 628 999	
7000	Transferti, uzturēšanas izdevumu transferti, pašu resursu maksājumi, starptautiskā sadarbība	0	0	0	0	0	0	1 615 513	
1.5.	Transferti viena budžeta veida ietvaros un uzturēšanas izdevumu transferti starp budžeta veidiem	0	0	0	0	0	0	1 615 513	
7130	Valsts budžeta transferti no valsts pamatbudžeta uz valsts pamatbudžetu	0	0	0	0	0	0	1 615 513	
7139	Pārējie valsts budžeta transferti no valsts pamatbudžeta uz valsts pamatbudžetu	0	0	0	0	0	0	1 615 513	
2.0.	Kapitālie izdevumi	1 440 838	1 461 838	21 000	1 461 838	21 000	0	1 071 898	
2.1.	Pamatkapitāla veidošana	1 440 838	1 461 838	21 000	1 461 838	21 000	0	1 071 898	
III.	FINANSIĀLĀ BILANCE	0	0	0	0	0	0	-1 615 513	
IV.	Finansēšana	0	0	0	0	0	0	1 615 513	
F20010000	Naudas līdzekļi un noguldījumi (bilances aktīvā)	0	0	0	0	0	0	1 615 513	
F22010000	Pieprasījuma noguldījumi (bilances aktīvā)	0	0	0	0	0	0	1 615 513	

(euro)

Klasifikācijas kods	Posteņa nosaukums	Likums/plāns gadam			Budžeta izpilde			
		apstiprināts	ar izmaiņām	izmaiņas (2.–1.)	pārskata periodā	salīdzinot ar		iepriekšējā pārskata periodā
						likumā/plānā gadam apstiprināto (4.–1.)	likumu/plānu gadam ar izmaiņām (4.–2.)	
A	B	1	2	3	4	5	6	7
F20010000	Naudas līdzekļu atlikumu izmaiņas (palielinājums (-) vai samazinājums (+))	0	0	0	0	0	0	1 615 513
NL MP	Maksas pakalpojumu un citu pašu ieņēmumu naudas līdzekļu atlikumu izmaiņas (palielinājums (-) vai samazinājums (+))	0	0	0	0	0	0	1 615 513
SBA	Slēgtie budžeta asignējumi, t.sk.:	0	0	0	204 444	0	0	644 348
Programma: 31.02.00 – Valsts parāda vadība								
Funkcija: 01.700								
I.	RESURSI IZDEVUMU SEGŠANAI	229 205 188	224 420 188	-4 785 000	223 194 854	-6 010 334	-1 225 334	227 561 352
7.0	Dotācija no vispārējiem ieņēmumiem	229 205 188	224 420 188	-4 785 000	223 194 854	-6 010 334	-1 225 334	227 561 352
21.7.0.0.	Dotācija no vispārējiem ieņēmumiem	229 205 188	224 420 188	-4 785 000	223 194 854	-6 010 334	-1 225 334	227 561 352
21.7.1.0.	Vispārējā kārtībā sadalāmā dotācija no vispārējiem ieņēmumiem	229 205 188	224 420 188	-4 785 000	223 194 854	-6 010 334	-1 225 334	227 561 352
II.	IZDEVUMI	229 205 188	224 420 188	-4 785 000	223 194 854	-6 010 334	-1 225 334	227 561 352
1.0.	Uzturēšanas izdevumi	229 205 188	224 420 188	-4 785 000	223 194 854	-6 010 334	-1 225 334	227 561 352
1.1.	Kārtējie izdevumi	3 413 495	3 128 495	-285 000	2 792 327	-621 168	-336 168	2 700 330
2000	Preces un pakalpojumi	3 413 495	3 128 495	-285 000	2 792 327	-621 168	-336 168	2 700 330
1.2.	Procentu izdevumi	225 791 693	221 291 693	-4 500 000	220 402 527	-5 389 166	-889 166	224 861 022
SBA	Slēgtie budžeta asignējumi, t.sk.:	0	0	0	1 225 334	0	0	932 979
Programma: 32.00.00 – Iepirkumu uzraudzības birojs								
Funkcija: 01.120								
I.	RESURSI IZDEVUMU SEGŠANAI	1 828 933	1 921 959	93 026	1 888 267	59 334	-33 692	1 701 945
7.0	Dotācija no vispārējiem ieņēmumiem	1 828 933	1 921 959	93 026	1 888 267	59 334	-33 692	1 701 945
21.7.0.0.	Dotācija no vispārējiem ieņēmumiem	1 828 933	1 921 959	93 026	1 888 267	59 334	-33 692	1 701 945
21.7.1.0.	Vispārējā kārtībā sadalāmā dotācija no vispārējiem ieņēmumiem	1 828 933	1 921 959	93 026	1 888 267	59 334	-33 692	1 701 945
II.	IZDEVUMI	1 828 933	1 921 959	93 026	1 888 267	59 334	-33 692	1 701 945
1.0.	Uzturēšanas izdevumi	1 650 376	1 672 162	21 786	1 638 566	-11 810	-33 596	1 584 721
1.1.	Kārtējie izdevumi	1 649 726	1 664 573	14 847	1 631 552	-18 174	-33 021	1 573 836
1000	Atlīdzība	1 284 994	1 357 534	72 540	1 343 315	58 321	-14 219	1 272 652
2000	Preces un pakalpojumi	364 732	307 039	-57 693	288 237	-76 495	-18 802	301 184
1.3.	Subsīdijas, dotācijas un sociālie pabalsti	650	650	0	75	-575	-575	43
6000	Sociāla rakstura maksājumi un kompensācijas	650	650	0	75	-575	-575	43
7000	Transferti, uzturēšanas izdevumu transferti, pašu resursu maksājumi, starptautiskā sadarbība	0	6 939	6 939	6 939	0	0	10 842
1.5.	Transferti viena budžeta veida ietvaros un uzturēšanas izdevumu transferti starp budžeta veidiem	0	6 939	6 939	6 939	0	0	10 842
7130	Valsts budžeta transferti no valsts pamatbudžeta uz valsts pamatbudžetu	0	6 939	6 939	6 939	0	0	10 842
7131	Valsts budžeta transferti no valsts pamatbudžeta dotācijas no vispārējiem ieņēmumiem uz valsts pamatbudžetu	0	6 939	6 939	6 939	0	0	10 842
2.0.	Kapitālie izdevumi	178 557	249 797	71 240	249 701	71 144	-96	117 224
2.1.	Pamatkapitāla veidošana	178 557	249 797	71 240	249 701	71 144	-96	117 224
SBA	Slēgtie budžeta asignējumi, t.sk.:	0	0	0	33 692	0	0	38 634
Programma: 33.00.00 – Valsts ieņēmumu un muitas politikas nodrošināšana								
Funkcija: 01.120								
I.	RESURSI IZDEVUMU SEGŠANAI	125 297 941	126 038 456	740 515	125 561 743	263 802	-476 713	121 678 254
3.0	Maksas pakalpojumi un citi pašu ieņēmumi	283 439	283 439	0	285 336	1 897	1 897	196 001
5.0	Transferti	0	287 609	287 609	287 609	0	0	547 170
18.0.0.0.	Valsts budžeta transferti	0	287 609	287 609	287 609	0	0	547 170
18.1.3.0.	Valsts pamatbudžeta iestāžu saņemtie transferti no valsts pamatbudžeta	0	287 609	287 609	287 609	0	0	547 170
18.1.3.9.	Pārējie valsts pamatbudžeta saņemtie transferti no valsts pamatbudžeta	0	287 609	287 609	287 609	0	0	547 170
7.0	Dotācija no vispārējiem ieņēmumiem	125 014 502	125 467 408	452 906	124 988 798	-25 704	-478 610	120 935 083
21.7.0.0.	Dotācija no vispārējiem ieņēmumiem	125 014 502	125 467 408	452 906	124 988 798	-25 704	-478 610	120 935 083
21.7.1.0.	Vispārējā kārtībā sadalāmā dotācija no vispārējiem ieņēmumiem	125 014 502	125 467 408	452 906	124 988 798	-25 704	-478 610	120 935 083
II.	IZDEVUMI	125 297 941	126 518 927	1 220 986	125 600 583	302 642	-918 344	121 230 010
1.0.	Uzturēšanas izdevumi	113 890 129	115 721 735	1 831 606	115 674 938	1 784 809	-46 797	112 445 000
1.1.	Kārtējie izdevumi	113 454 050	115 294 682	1 840 632	115 268 621	1 814 571	-26 061	112 035 866
1000	Atlīdzība	80 249 222	80 620 405	371 183	80 620 404	371 182	-1	80 302 440
2000	Preces un pakalpojumi	33 204 828	34 674 277	1 469 449	34 648 217	1 443 389	-26 060	31 733 426
1.3.	Subsīdijas, dotācijas un sociālie pabalsti	436 000	426 946	-9 054	406 211	-29 789	-20 735	407 223
6000	Sociāla rakstura maksājumi un kompensācijas	436 000	426 946	-9 054	406 211	-29 789	-20 735	407 223
7000	Transferti, uzturēšanas izdevumu transferti, pašu resursu maksājumi, starptautiskā sadarbība	79	107	28	106	27	-1	1 911
1.5.	Transferti viena budžeta veida ietvaros un uzturēšanas izdevumu transferti starp budžeta veidiem	79	107	28	106	27	-1	1 911
7120	Valsts budžeta uzturēšanas izdevumu transferti no valsts pamatbudžeta uz valsts speciālo budžetu	79	107	28	106	27	-1	1 911
2.0.	Kapitālie izdevumi	11 407 812	10 797 192	-610 620	9 925 645	-1 482 167	-871 547	8 785 010
2.1.	Pamatkapitāla veidošana	11 407 812	10 797 192	-610 620	9 925 645	-1 482 167	-871 547	8 785 010
III.	FINANSIĀLĀ BILANCE	0	-480 471	-480 471	-38 840	-38 840	441 631	-448 244
IV.	Finansēšana	0	480 471	480 471	38 840	38 840	-441 631	-448 244
F20010000	Naudas līdzekļi un noguldījumi (bilances aktīvā)	0	480 471	480 471	38 840	0	-441 631	-448 244
F21010000	Naudas līdzekļi	0	480 471	480 471	0	0	-480 471	-10
F22010000	Pieprasījuma noguldījumi (bilances aktīvā)	0	0	0	38 840	0	0	-448 234
F20010000	Naudas līdzekļu atlikumu izmaiņas (palielinājums (-) vai samazinājums (+))	0	0	0	38 840	0	0	-448 244
NL MP	Maksas pakalpojumu un citu pašu ieņēmumu naudas līdzekļu atlikumu izmaiņas (palielinājums (-) vai samazinājums (+))	0	480 471	480 471	38 840	0	-441 631	-448 244
SBA	Slēgtie budžeta asignējumi, t.sk.:	0	0	0	478 610	0	0	197 295
Programma: 38.00.00 – Eiropas Savienības finansēto programmu ieviešana								
Funkcija:								
I.	RESURSI IZDEVUMU SEGŠANAI	1 811 056	1 816 056	5 000	1 440 723	-370 333	-375 333	1 481 855
3.0	Maksas pakalpojumi un citi pašu ieņēmumi	360 000	360 000	0	0	-360 000	-360 000	125 000
7.0	Dotācija no vispārējiem ieņēmumiem	1 451 056	1 456 056	5 000	1 440 723	-10 333	-15 333	1 356 855
21.7.0.0.	Dotācija no vispārējiem ieņēmumiem	1 451 056	1 456 056	5 000	1 440 723	-10 333	-15 333	1 356 855

Klasifikācijas kods	Posteņa nosaukums	Likums/plāns gadam			Budžeta izpilde			
		apstiprināts	ar izmaiņām	izmaiņas (2.–1.)	pārskata periods	salīdzinot ar		iepriekšējā pārskata periodā
						likumā/plānā gadam apstiprināto (4.–1.)	likumu/plānu gadam ar izmaiņām (4.–2.)	
A	B	1	2	3	4	5	6	7
21.7.1.0.	Vispārējā kārtībā sadalāmā dotācija no vispārējiem ieņēmumiem	1 451 056	1 456 056	5 000	1 440 723	-10 333	-15 333	1 356 855
II.	IZDEVUMI	1 811 056	1 900 932	89 876	1 503 775	-307 281	-397 157	1 400 094
1.0.	Uzturēšanas izdevumi	1 739 027	1 828 903	89 876	1 439 746	-299 281	-389 157	1 336 132
1.1.	Kārtējie izdevumi	1 739 027	1 828 903	89 876	1 439 730	-299 297	-389 173	1 336 132
1000	Atlīdzība	1 185 397	1 223 591	38 194	1 100 828	-84 569	-122 763	1 037 449
2000	Preces un pakalpojumi	553 630	605 312	51 682	338 902	-214 728	-266 410	298 683
7000	Transferti, uzturēšanas izdevumu transferti, pašu resursu maksājumi, starptautiskā sadarbība	0	0	0	16	0	0	0
1.5.	Transferti viena budžeta veida ietvaros un uzturēšanas izdevumu transferti starp budžeta veidiem	0	0	0	16	0	0	0
7130	Valsts budžeta transferti no valsts pamatbudžeta uz valsts pamatbudžetu	0	0	0	16	0	0	0
7139	Pārējie valsts budžeta transferti no valsts pamatbudžeta uz valsts pamatbudžetu	0	0	0	16	0	0	0
2.0.	Kapitālie izdevumi	72 029	72 029	0	64 029	-8 000	-8 000	63 962
2.1.	Pamatkapitāla veidošana	72 029	72 029	0	64 029	-8 000	-8 000	63 962
III.	FINANSIĀLĀ BILANCE	0	-84 876	-84 876	-63 052	-63 052	21 824	81 761
IV.	Finansēšana	0	84 876	84 876	63 052	63 052	-21 824	-81 761
F20010000	Naudas līdzekļi un noguldījumi (bilances aktīvā)	0	84 876	84 876	63 052	0	-21 824	-81 761
F21010000	Naudas līdzekļi	0	84 876	84 876	0	0	-84 876	0
F22010000	Pieprasījuma noguldījumi (bilances aktīvā)	0	0	0	63 052	0	0	-81 761
F20010000	Naudas līdzekļu atlikumu izmaiņas (palielinājums (-) vai samazinājums (+))	0	0	0	63 052	0	0	-81 762
NL MP	Maksas pakalpojumu un citu pašu ieņēmumu naudas līdzekļu atlikumu izmaiņas (palielinājums (-) vai samazinājums (+))	0	84 876	84 876	63 052	0	-21 824	-81 762
SBA	Slēgtie budžeta asignējumi, t.sk.:	0	0	0	15 333	0	0	97
Programma: 38.01.00 – Eiropas Savienības pirmsstrukturālo, strukturālo un citu finanšu instrumentu koordinācija								
Funkcija: 01.120								
I.	RESURSI IZDEVUMU SEGŠANAI	1 451 056	1 456 056	5 000	1 440 723	-10 333	-15 333	1 356 855
7.0	Dotācija no vispārējiem ieņēmumiem	1 451 056	1 456 056	5 000	1 440 723	-10 333	-15 333	1 356 855
21.7.0.0.	Dotācija no vispārējiem ieņēmumiem	1 451 056	1 456 056	5 000	1 440 723	-10 333	-15 333	1 356 855
21.7.1.0.	Vispārējā kārtībā sadalāmā dotācija no vispārējiem ieņēmumiem	1 451 056	1 456 056	5 000	1 440 723	-10 333	-15 333	1 356 855
II.	IZDEVUMI	1 451 056	1 456 056	5 000	1 440 723	-10 333	-15 333	1 356 855
1.0.	Uzturēšanas izdevumi	1 387 027	1 392 027	5 000	1 376 694	-10 333	-15 333	1 292 893
1.1.	Kārtējie izdevumi	1 387 027	1 392 027	5 000	1 376 694	-10 333	-15 333	1 292 893
1000	Atlīdzība	1 039 447	1 039 447	0	1 039 441	-6	-6	997 684
2000	Preces un pakalpojumi	347 580	352 580	5 000	337 253	-10 327	-15 327	295 209
2.0.	Kapitālie izdevumi	64 029	64 029	0	64 029	0	0	63 962
2.1.	Pamatkapitāla veidošana	64 029	64 029	0	64 029	0	0	63 962
SBA	Slēgtie budžeta asignējumi, t.sk.:	0	0	0	15 333	0	0	97
Programma: 38.02.00 – Eiropas Savienības sadarbības projektu un pasākumu īstenošana								
Funkcija: 01.120								
I.	RESURSI IZDEVUMU SEGŠANAI	360 000	360 000	0	0	-360 000	-360 000	125 000
3.0	Maksas pakalpojumi un citi pašu ieņēmumi	360 000	360 000	0	0	-360 000	-360 000	125 000
II.	IZDEVUMI	360 000	444 876	84 876	63 052	-296 948	-381 824	43 239
1.0.	Uzturēšanas izdevumi	352 000	436 876	84 876	63 052	-288 948	-373 824	43 239
1.1.	Kārtējie izdevumi	352 000	436 876	84 876	63 036	-288 964	-373 840	43 239
1000	Atlīdzība	145 950	184 144	38 194	61 387	-84 563	-122 757	39 765
2000	Preces un pakalpojumi	206 050	252 732	46 682	1 649	-204 401	-251 083	3 474
7000	Transferti, uzturēšanas izdevumu transferti, pašu resursu maksājumi, starptautiskā sadarbība	0	0	0	16	0	0	0
1.5.	Transferti viena budžeta veida ietvaros un uzturēšanas izdevumu transferti starp budžeta veidiem	0	0	0	16	0	0	0
7130	Valsts budžeta transferti no valsts pamatbudžeta uz valsts pamatbudžetu	0	0	0	16	0	0	0
7139	Pārējie valsts budžeta transferti no valsts pamatbudžeta uz valsts pamatbudžetu	0	0	0	16	0	0	0
2.0.	Kapitālie izdevumi	8 000	8 000	0	0	-8 000	-8 000	0
2.1.	Pamatkapitāla veidošana	8 000	8 000	0	0	-8 000	-8 000	0
III.	FINANSIĀLĀ BILANCE	0	-84 876	-84 876	-63 052	-63 052	21 824	81 761
IV.	Finansēšana	0	84 876	84 876	63 052	63 052	-21 824	-81 761
F20010000	Naudas līdzekļi un noguldījumi (bilances aktīvā)	0	84 876	84 876	63 052	0	-21 824	-81 761
F21010000	Naudas līdzekļi	0	84 876	84 876	0	0	-84 876	0
F22010000	Pieprasījuma noguldījumi (bilances aktīvā)	0	0	0	63 052	0	0	-81 761
F20010000	Naudas līdzekļu atlikumu izmaiņas (palielinājums (-) vai samazinājums (+))	0	0	0	63 052	0	0	-81 762
NL MP	Maksas pakalpojumu un citu pašu ieņēmumu naudas līdzekļu atlikumu izmaiņas (palielinājums (-) vai samazinājums (+))	0	84 876	84 876	63 052	0	-21 824	-81 762
Programma: 39.00.00 – Uzraudzība un kontrole								
Funkcija: 04.110								
I.	RESURSI IZDEVUMU SEGŠANAI	866 798	873 243	6 445	856 237	-10 561	-17 006	821 484
3.0	Maksas pakalpojumi un citi pašu ieņēmumi	4 022	4 022	0	1 267	-2 755	-2 755	1 832
5.0	Transferti	0	27 445	27 445	27 445	0	0	0
18.0.0.0.	Valsts budžeta transferti	0	27 445	27 445	27 445	0	0	0
18.1.3.0.	Valsts pamatbudžeta iestāžu saņemtie transferti no valsts pamatbudžeta	0	27 445	27 445	27 445	0	0	0
18.1.3.1.	Valsts pamatbudžeta iestāžu saņemtie transferti no valsts pamatbudžeta dotācijas no vispārējiem ieņēmumiem	0	27 445	27 445	27 445	0	0	0
7.0	Dotācija no vispārējiem ieņēmumiem	862 776	841 776	-21 000	827 525	-35 251	-14 251	819 652
21.7.0.0.	Dotācija no vispārējiem ieņēmumiem	862 776	841 776	-21 000	827 525	-35 251	-14 251	819 652
21.7.1.0.	Vispārējā kārtībā sadalāmā dotācija no vispārējiem ieņēmumiem	862 776	841 776	-21 000	827 525	-35 251	-14 251	819 652
II.	IZDEVUMI	866 798	878 759	11 961	861 435	-5 363	-17 324	821 484
1.0.	Uzturēšanas izdevumi	863 952	836 059	-27 893	819 025	-44 927	-17 034	790 687
1.1.	Kārtējie izdevumi	777 230	749 337	-27 893	732 303	-44 927	-17 034	703 965
1000	Atlīdzība	613 952	603 468	-10 484	595 056	-18 896	-8 412	574 440
2000	Preces un pakalpojumi	163 278	145 869	-17 409	137 247	-26 031	-8 622	129 525
1.3.	Subsīdijas, dotācijas un sociālie pabalsti	86 722	86 722	0	86 722	0	0	86 722
3000	Subsīdijas un dotācijas	86 722	86 722	0	86 722	0	0	86 722

Klasifikācijas kods	Posteņa nosaukums	Likums/plāns gadam			Budžeta izpilde				
		apstiprināts	ar izmaiņām	izmaiņas (2.– 1.)	pārskata perioda	salīdzinot ar			iepriekšējā pārskata periodā
						likumā/plānā gadam	likumu/plānu gadam ar izmaiņām (4.– 2.)	apstiprināto (4.– 1.)	
A	B	1	2	3	4	5	6	7	
2.0.	Kapitālie izdevumi	2 846	42 700	39 854	42 410	39 564	-290	30 797	
2.1.	Pamatkapitāla veidošana	2 846	42 700	39 854	42 410	39 564	-290	30 797	
III.	FINANSIĀLĀ BILANCE	0	-5 516	-5 516	-5 198	-5 198	318	0	
IV.	Finansešana	0	5 516	5 516	5 198	5 198	-318	0	
F20010000	Naudas līdzekļi un noguldījumi (bilances aktīvā)	0	5 516	5 516	5 198	0	-318	0	
F21010000	Naudas līdzekļi	0	5 516	5 516	0	0	-5 516	0	
F22010000	Pieprasījuma noguldījumi (bilances aktīvā)	0	0	0	5 198	0	0	0	
F20010000	Naudas līdzekļu atlikumu izmaiņas (palielinājums (-) vai samazinājums (+))	0	0	0	5 198	0	0	0	
NL MP	Maksas pakalpojumu un citu pašu ieņēmumu naudas līdzekļu atlikumu izmaiņas (palielinājums (-) vai samazinājums (+))	0	5 516	5 516	5 198	0	-318	0	
SBA	Slēgtie budžeta asignējumi, t.sk.:	0	0	0	14 251	0	0	22 752	
Programma: 39.02.00 – Izložu un azartspēļu organizēšanas un norises uzraudzība									
Funkcija: 04.110									
I.	RESURSI IZDEVUMU SEGŠANAI	780 076	786 521	6 445	769 515	-10 561	-17 006	734 762	
3.0	Maksas pakalpojumi un citi pašu ieņēmumi	4 022	4 022	0	1 267	-2 755	-2 755	1 832	
5.0	Transferti	0	27 445	27 445	27 445	0	0	0	
18.0.0.0.	Valsts budžeta transferti	0	27 445	27 445	27 445	0	0	0	
18.1.3.0.	Valsts pamatbudžeta iestāžu saņemtie transferti no valsts pamatbudžeta	0	27 445	27 445	27 445	0	0	0	
18.1.3.1.	Valsts pamatbudžeta iestāžu saņemtie transferti no valsts pamatbudžeta dotācijas no vispārējiem ieņēmumiem	0	27 445	27 445	27 445	0	0	0	
7.0	Dotācija no vispārējiem ieņēmumiem	776 054	755 054	-21 000	740 803	-35 251	-14 251	732 930	
21.7.0.0.	Dotācija no vispārējiem ieņēmumiem	776 054	755 054	-21 000	740 803	-35 251	-14 251	732 930	
21.7.1.0.	Vispārējā kārtībā sadalāmā dotācija no vispārējiem ieņēmumiem	776 054	755 054	-21 000	740 803	-35 251	-14 251	732 930	
II.	IZDEVUMI	780 076	792 037	11 961	774 713	-5 363	-17 324	734 762	
1.0.	Uzturēšanas izdevumi	777 230	749 337	-27 893	732 303	-44 927	-17 034	703 965	
1.1.	Kārtējie izdevumi	777 230	749 337	-27 893	732 303	-44 927	-17 034	703 965	
1000	Atlīdzība	613 952	603 468	-10 484	595 056	-18 896	-8 412	574 440	
2000	Preces un pakalpojumi	163 278	145 869	-17 409	137 247	-26 031	-8 622	129 525	
2.0.	Kapitālie izdevumi	2 846	42 700	39 854	42 410	39 564	-290	30 797	
2.1.	Pamatkapitāla veidošana	2 846	42 700	39 854	42 410	39 564	-290	30 797	
III.	FINANSIĀLĀ BILANCE	0	-5 516	-5 516	-5 198	-5 198	318	0	
IV.	Finansešana	0	5 516	5 516	5 198	5 198	-318	0	
F20010000	Naudas līdzekļi un noguldījumi (bilances aktīvā)	0	5 516	5 516	5 198	0	-318	0	
F21010000	Naudas līdzekļi	0	5 516	5 516	0	0	-5 516	0	
F22010000	Pieprasījuma noguldījumi (bilances aktīvā)	0	0	0	5 198	0	0	0	
F20010000	Naudas līdzekļu atlikumu izmaiņas (palielinājums (-) vai samazinājums (+))	0	0	0	5 198	0	0	0	
NL MP	Maksas pakalpojumu un citu pašu ieņēmumu naudas līdzekļu atlikumu izmaiņas (palielinājums (-) vai samazinājums (+))	0	5 516	5 516	5 198	0	-318	0	
SBA	Slēgtie budžeta asignējumi, t.sk.:	0	0	0	14 251	0	0	22 752	
Programma: 39.03.00 – Dārgmetālu izstrādājumu proves uzraudzība un pārbaude									
Funkcija: 04.110									
I.	RESURSI IZDEVUMU SEGŠANAI	86 722	86 722	0	86 722	0	0	86 722	
7.0	Dotācija no vispārējiem ieņēmumiem	86 722	86 722	0	86 722	0	0	86 722	
21.7.0.0.	Dotācija no vispārējiem ieņēmumiem	86 722	86 722	0	86 722	0	0	86 722	
21.7.1.0.	Vispārējā kārtībā sadalāmā dotācija no vispārējiem ieņēmumiem	86 722	86 722	0	86 722	0	0	86 722	
II.	IZDEVUMI	86 722	86 722	0	86 722	0	0	86 722	
1.0.	Uzturēšanas izdevumi	86 722	86 722	0	86 722	0	0	86 722	
1.3.	Subsīdijas, dotācijas un sociālie pabalsti	86 722	86 722	0	86 722	0	0	86 722	
3000	Subsīdijas un dotācijas	86 722	86 722	0	86 722	0	0	86 722	
Programma: 41.00.00 – Maksājumu nodrošināšana citām valsts iestādēm un personām									
Funkcija:									
I.	RESURSI IZDEVUMU SEGŠANAI	821 969 941	872 789 984	50 820 043	437 450 129	-384 519 812	-435 339 855	347 560 067	
7.0	Dotācija no vispārējiem ieņēmumiem	821 969 941	872 789 984	50 820 043	437 450 129	-384 519 812	-435 339 855	347 560 067	
21.7.0.0.	Dotācija no vispārējiem ieņēmumiem	821 969 941	872 789 984	50 820 043	437 450 129	-384 519 812	-435 339 855	347 560 067	
21.7.1.0.	Vispārējā kārtībā sadalāmā dotācija no vispārējiem ieņēmumiem	821 969 941	872 789 984	50 820 043	437 450 129	-384 519 812	-435 339 855	347 560 067	
II.	IZDEVUMI	389 920 510	440 740 553	50 820 043	434 406 412	44 485 902	-6 334 141	345 118 326	
1.0.	Uzturēšanas izdevumi	389 920 510	440 740 553	50 820 043	434 406 412	44 485 902	-6 334 141	345 118 326	
1.3.	Subsīdijas, dotācijas un sociālie pabalsti	33 843 060	38 919 391	5 076 331	33 859 061	16 001	-5 060 330	24 346 267	
3000	Subsīdijas un dotācijas	33 843 060	38 919 391	5 076 331	33 859 061	16 001	-5 060 330	24 346 267	
7000	Transferti, uzturēšanas izdevumu transferti, pašu resursu maksājumi, starptautiskā sadarbība	356 077 450	401 821 162	45 743 712	400 547 351	44 469 901	-1 273 811	320 772 059	
1.4.	Kārtējie maksājumi Eiropas Savienības budžetā un starptautiskā sadarbība	356 077 450	401 821 162	45 743 712	400 547 351	44 469 901	-1 273 811	320 772 059	
7600	Kārtējie maksājumi Eiropas Savienības budžetā	355 970 000	399 373 712	43 403 712	398 109 561	42 139 561	-1 264 151	318 343 784	
7700	Starptautiskā sadarbība	107 450	2 447 450	2 340 000	2 437 790	2 330 340	-9 660	2 428 275	
III.	FINANSIĀLĀ BILANCE	432 049 431	432 049 431	0	3 043 717	-429 005 714	-429 005 714	2 441 741	
IV.	Finansešana	-432 049 431	-432 049 431	0	-3 043 717	429 005 714	429 005 714	-2 441 741	
F50010000	Akcijas un cita līdzdalība pašu kapitālā	-432 049 431	-432 049 431	0	-3 043 717	429 005 714	429 005 714	-2 441 741	
SBA	Slēgtie budžeta asignējumi, t.sk.:	0	0	0	435 339 855	0	0	5 319 900	
Programma: 41.01.00 - Iemaksas Eiropas Savienības budžetā									
Funkcija: 01.100									
I.	RESURSI IZDEVUMU SEGŠANAI	355 970 000	401 713 712	45 743 712	400 449 561	44 479 561	-1 264 151	320 673 784	
7.0	Dotācija no vispārējiem ieņēmumiem	355 970 000	401 713 712	45 743 712	400 449 561	44 479 561	-1 264 151	320 673 784	
21.7.0.0.	Dotācija no vispārējiem ieņēmumiem	355 970 000	401 713 712	45 743 712	400 449 561	44 479 561	-1 264 151	320 673 784	
21.7.1.0.	Vispārējā kārtībā sadalāmā dotācija no vispārējiem ieņēmumiem	355 970 000	401 713 712	45 743 712	400 449 561	44 479 561	-1 264 151	320 673 784	
II.	IZDEVUMI	355 970 000	401 713 712	45 743 712	400 449 561	44 479 561	-1 264 151	320 673 784	
1.0.	Uzturēšanas izdevumi	355 970 000	401 713 712	45 743 712	400 449 561	44 479 561	-1 264 151	320 673 784	
7000	Transferti, uzturēšanas izdevumu transferti, pašu resursu maksājumi, starptautiskā sadarbība	355 970 000	401 713 712	45 743 712	400 449 561	44 479 561	-1 264 151	320 673 784	
1.4.	Kārtējie maksājumi Eiropas Savienības budžetā un starptautiskā sadarbība	355 970 000	401 713 712	45 743 712	400 449 561	44 479 561	-1 264 151	320 673 784	
7600	Kārtējie maksājumi Eiropas Savienības budžetā	355 970 000	399 373 712	43 403 712	398 109 561	42 139 561	-1 264 151	318 343 784	
7700	Starptautiskā sadarbība	0	2 340 000	2 340 000	2 340 000	0	0	2 330 000	

(euro)

Klasifikācijas kods	Posteņa nosaukums	Likums/plāns gadam			Budžeta izpilde			
		apstiprināts	ar izmaiņām	izmaiņas (2.–1.)	pārskata periodā	salīdzinot ar		iepriekšējā pārskata periodā
						likumā/plānā gadam apstiprināto (4.–1.)	likumu/plānu gadam ar izmaiņām (4.–2.)	
A	B	1	2	3	4	5	6	7
SBA	Slēgtie budžeta asignējumi, t.sk.:	0	0	0	1 264 151	0	0	296 216
Programma: 41.03.00 – Iemaksas starptautiskajās organizācijās								
Funkcija: 01.133								
I.	RESURSI IZDEVUMU SEGŠANAI	432 156 881	432 156 881	0	3 141 507	-429 015 374	-429 015 374	2 540 016
7.0	Dotācija no vispārējiem ieņēmumiem	432 156 881	432 156 881	0	3 141 507	-429 015 374	-429 015 374	2 540 016
21.7.0.0.	Dotācija no vispārējiem ieņēmumiem	432 156 881	432 156 881	0	3 141 507	-429 015 374	-429 015 374	2 540 016
21.7.1.0.	Vispārējā kārtībā sadalāmā dotācija no vispārējiem ieņēmumiem	432 156 881	432 156 881	0	3 141 507	-429 015 374	-429 015 374	2 540 016
II.	IZDEVUMI	107 450	107 450	0	97 790	-9 660	-9 660	98 275
1.0.	Uzturēšanas izdevumi	107 450	107 450	0	97 790	-9 660	-9 660	98 275
7000	Transferti, uzturēšanas izdevumu transferti, pašu resursu maksājumi, starptautiskā sadarbība	107 450	107 450	0	97 790	-9 660	-9 660	98 275
1.4.	Kārtējie maksājumi Eiropas Savienības budžetā un starptautiskā sadarbība	107 450	107 450	0	97 790	-9 660	-9 660	98 275
7700	Starptautiskā sadarbība	107 450	107 450	0	97 790	-9 660	-9 660	98 275
III.	FINANŠIĀLĀ BILANCE	432 049 431	432 049 431	0	3 043 717	-429 005 714	-429 005 714	2 441 741
IV.	Finansēšana	-432 049 431	-432 049 431	0	-3 043 717	429 005 714	429 005 714	-2 441 741
F50010000	Akcijas un cita līdzdalība pašu kapitālā	-432 049 431	-432 049 431	0	-3 043 717	429 005 714	429 005 714	-2 441 741
SBA	Slēgtie budžeta asignējumi, t.sk.:	0	0	0	429 015 374	0	0	191 684
Programma: 41.13.00 – Finansējums VAS "Valsts nekustamie īpašumi" Istenojamiem projektiem un pasākumiem								
Funkcija: 04.740								
I.	RESURSI IZDEVUMU SEGŠANAI	33 843 060	38 919 391	5 076 331	33 859 061	16 001	-5 060 330	24 346 267
7.0	Dotācija no vispārējiem ieņēmumiem	33 843 060	38 919 391	5 076 331	33 859 061	16 001	-5 060 330	24 346 267
21.7.0.0.	Dotācija no vispārējiem ieņēmumiem	33 843 060	38 919 391	5 076 331	33 859 061	16 001	-5 060 330	24 346 267
21.7.1.0.	Vispārējā kārtībā sadalāmā dotācija no vispārējiem ieņēmumiem	33 843 060	38 919 391	5 076 331	33 859 061	16 001	-5 060 330	24 346 267
II.	IZDEVUMI	33 843 060	38 919 391	5 076 331	33 859 061	16 001	-5 060 330	24 346 267
1.0.	Uzturēšanas izdevumi	33 843 060	38 919 391	5 076 331	33 859 061	16 001	-5 060 330	24 346 267
1.3.	Subsīdijas, dotācijas un sociālie pabalsti	33 843 060	38 919 391	5 076 331	33 859 061	16 001	-5 060 330	24 346 267
3000	Subsīdijas un dotācijas	33 843 060	38 919 391	5 076 331	33 859 061	16 001	-5 060 330	24 346 267
SBA	Slēgtie budžeta asignējumi, t.sk.:	0	0	0	5 060 330	0	0	4 832 000
Programma: 42.00.00 – Valsts budžeta aizdevumi un to atmaksāšana								
Funkcija: 01.120								
F20010000	Naudas līdzekļi un noguldījumi (bilances aktīvā)	484 457 337	484 457 337	0	198 862 260	-285 595 077	-285 595 077	172 747 798
F21010000	Naudas līdzekļi	484 457 337	484 457 337	0	0	-484 457 337	-484 457 337	0
F22010000	Pieprasījuma noguldījumi (bilances aktīvā)	0	0	0	198 862 260	0	0	172 747 798
F40010000	Aizdevumi	-484 457 337	-484 457 337	0	-198 862 260	285 595 077	285 595 077	-172 747 798
F40010020	Izsniegtu aizdevumu saņemtā atmaksā	0	0	0	158 643 606	0	0	167 375 351
F20010000	Naudas līdzekļu atlikumu izmaiņas (palielinājums (-) vai samazinājums (+))	0	0	0	198 862 260	0	0	172 747 798
NL AIZ	Naudas līdzekļu aizdevumiem atlikumu izmaiņas (palielinājums (-) vai samazinājums (+))	484 457 337	484 457 337	0	198 862 260	-285 595 077	-285 595 077	172 747 798
Programma: 61.00.00 – Kohēzijas fonda (KF) projektu un pasākumu īstenošana								
Funkcija: 01.120								
I.	RESURSI IZDEVUMU SEGŠANAI	80 581 437	95 977 003	15 395 566	95 817 325	15 235 888	-159 678	98 258 749
7.0	Dotācija no vispārējiem ieņēmumiem	80 581 437	95 977 003	15 395 566	95 817 325	15 235 888	-159 678	98 258 749
21.7.0.0.	Dotācija no vispārējiem ieņēmumiem	80 581 437	95 977 003	15 395 566	95 817 325	15 235 888	-159 678	98 258 749
21.7.1.0.	Vispārējā kārtībā sadalāmā dotācija no vispārējiem ieņēmumiem	80 581 437	95 977 003	15 395 566	95 817 325	15 235 888	-159 678	98 258 749
II.	IZDEVUMI	80 581 437	95 977 003	15 395 566	95 817 325	15 235 888	-159 678	98 258 749
1.0.	Uzturēšanas izdevumi	69 322 810	70 097 376	774 566	69 941 849	6 199 039	-155 527	75 356 906
1.1.	Kārtējie izdevumi	4 477 436	6 330 682	1 853 246	6 255 520	1 778 084	-75 162	8 359 947
1000	Atlidzība	3 757 696	5 725 942	1 968 246	5 697 890	1 940 194	-28 052	7 464 849
2000	Precis un pakalpojumi	719 740	604 740	-115 000	557 630	-162 110	-47 110	895 098
1.3.	Subsīdijas, dotācijas un sociālie pabalsti	64 843 265	63 664 499	-1 178 766	63 664 499	-1 178 766	0	66 996 959
3000	Subsīdijas un dotācijas	64 843 265	63 664 499	-1 178 766	63 664 499	-1 178 766	0	66 996 959
7000	Transferti, uzturēšanas izdevumu transferti, pašu resursu maksājumi, starptautiskā sadarbība	2 109	102 195	100 086	21 830	19 721	-80 365	0
1.5.	Transferti viena budžeta veida ietvaros un uzturēšanas izdevumu transferti starp budžeta veidiem	2 109	102 195	100 086	21 830	19 721	-80 365	0
7300	Valsts budžeta uzturēšanas izdevumu transferti citiem budžetiem Eiropas Savienības politiku instrumentu un pārējās ārvalstu finanšu palīdzības līdzfinansētajiem projektiem (pasākumiem)	2 109	102 195	100 086	21 830	19 721	-80 365	0
7320	Valsts budžeta uzturēšanas izdevumu transferti pašvaldībām Eiropas Savienības politiku instrumentu un pārējās ārvalstu finanšu palīdzības līdzfinansētajiem projektiem (pasākumiem)	2 109	2 109	0	345	-1 764	-1 764	0
7350	Valsts budžeta uzturēšanas izdevumu transferti valsts budžeta daļēji finansētām atvasinātām publiskām personām un budžeta nefinansētām iestādēm Eiropas Savienības politiku instrumentu un pārējās ārvalstu finanšu palīdzības līdzfinansētajiem projektiem (pasākumiem)	0	100 086	100 086	21 485	0	-78 601	0
2.0.	Kapitālie izdevumi	11 258 627	25 879 627	14 621 000	25 875 476	14 616 849	-4 151	22 901 843
2.1.	Pamatkapitāla veidošana	22 000	43 000	21 000	42 113	20 113	-887	108 944
2.2.	Kapitālo izdevumu transferti	11 236 627	25 836 627	14 600 000	25 833 363	14 596 736	-3 264	22 792 899
9000	Kapitālo izdevumu transferti	11 236 627	25 836 627	14 600 000	25 833 363	14 596 736	-3 264	22 792 899
9500	Valsts budžeta transferti kapitālajiem izdevumiem citiem budžetiem Eiropas Savienības politiku instrumentu un pārējās ārvalstu finanšu palīdzības līdzfinansētajiem projektiem (pasākumiem)	11 236 627	25 836 627	14 600 000	25 833 363	14 596 736	-3 264	22 792 899
9580	Valsts budžeta kapitālo izdevumu transferti pašvaldībām Eiropas Savienības politiku instrumentu un pārējās ārvalstu finanšu palīdzības līdzfinansētajiem projektiem (pasākumiem)	11 236 627	25 836 627	14 600 000	25 833 363	14 596 736	-3 264	22 792 899
SBA	Slēgtie budžeta asignējumi, t.sk.:	0	0	0	159 677	0	0	3 377 936
Programma: 61.07.00 – Kohēzijas fonda (KF) avansa maksājumi un atmaksas finansējuma saņēmējiem (2014–2020)								
Funkcija: 01.120								
I.	RESURSI IZDEVUMU SEGŠANAI	76 082 001	89 603 321	13 521 320	89 519 692	13 437 691	-83 629	89 789 858

Klasifikācijas kods	Posteņa nosaukums	Likums/plāns gadam			Budžeta izpilde			
		apstiprināts	ar izmaiņām	izmaiņas (2.–1.)	pārskata perioda	salīdzinot ar		iepriekšējā pārskata periodā
						likumā/plānā gadam apstiprināto (4.–1.)	likumu/plānu gadam ar izmaiņām (4.–2.)	
A	B	1	2	3	4	5	6	7
7.0	Dotācija no vispārējiem ieņēmumiem	76 082 001	89 603 321	13 521 320	89 519 692	13 437 691	-83 629	89 789 858
21.7.0.0.	Dotācija no vispārējiem ieņēmumiem	76 082 001	89 603 321	13 521 320	89 519 692	13 437 691	-83 629	89 789 858
21.7.1.0.	Vispārējā kārtībā sadalāmā dotācija no vispārējiem ieņēmumiem	76 082 001	89 603 321	13 521 320	89 519 692	13 437 691	-83 629	89 789 858
II.	IZDEVUMI	76 082 001	89 603 321	13 521 320	89 519 692	13 437 691	-83 629	89 789 858
1.0.	Uzturēšanas izdevumi	64 845 374	63 766 694	-1 078 680	63 686 329	-1 159 045	-80 365	66 996 959
1.3.	Subsīdijas, dotācijas un sociālie pabalsti	64 843 265	63 664 499	-1 178 766	63 664 499	-1 178 766	0	66 996 959
3000	Subsīdijas un dotācijas	64 843 265	63 664 499	-1 178 766	63 664 499	-1 178 766	0	66 996 959
7000	Transferti, uzturēšanas izdevumu transferti, pašu resursu maksājumi, starptautiskā sadarbība	2 109	102 195	100 086	21 830	19 721	-80 365	0
1.5.	Transferti viena budžeta veida ietvaros un uzturēšanas izdevumu transferti starp budžeta veidiem	2 109	102 195	100 086	21 830	19 721	-80 365	0
7300	Valsts budžeta uzturēšanas izdevumu transferti citiem budžetiem Eiropas Savienības politiku instrumentu un pārējās ārvalstu finanšu palīdzības līdzfinansētajiem projektiem (pasākumiem)	2 109	102 195	100 086	21 830	19 721	-80 365	0
7320	Valsts budžeta uzturēšanas izdevumu transferti pašvaldībām Eiropas Savienības politiku instrumentu un pārējās ārvalstu finanšu palīdzības līdzfinansētajiem projektiem (pasākumiem)	2 109	2 109	0	345	-1 764	-1 764	0
7350	Valsts budžeta uzturēšanas izdevumu transferti valsts budžeta daļēji finansētām atvasinātām publiskām personām un budžeta nefinansētām iestādēm Eiropas Savienības politiku instrumentu un pārējās ārvalstu finanšu palīdzības līdzfinansētajiem projektiem (pasākumiem)	0	100 086	100 086	21 485	0	-78 601	0
2.0.	Kapitālie izdevumi	11 236 627	25 836 627	14 600 000	25 833 363	14 596 736	-3 264	22 792 899
2.2.	Kapitālo izdevumu transferti	11 236 627	25 836 627	14 600 000	25 833 363	14 596 736	-3 264	22 792 899
9000	Kapitālo izdevumu transferti	11 236 627	25 836 627	14 600 000	25 833 363	14 596 736	-3 264	22 792 899
9500	Valsts budžeta transferti kapitālajiem izdevumiem citiem budžetiem Eiropas Savienības politiku instrumentu un pārējās ārvalstu finanšu palīdzības līdzfinansētajiem projektiem (pasākumiem)	11 236 627	25 836 627	14 600 000	25 833 363	14 596 736	-3 264	22 792 899
9580	Valsts budžeta kapitālo izdevumu transferti pašvaldībām Eiropas Savienības politiku instrumentu un pārējās ārvalstu finanšu palīdzības līdzfinansētajiem projektiem (pasākumiem)	11 236 627	25 836 627	14 600 000	25 833 363	14 596 736	-3 264	22 792 899
SBA	Slēgtie budžeta asignējumi, t.sk.:	0	0	0	83 628	0	0	3 322 287

Programma: 61.20.00 – Tehniskā palīdzība Kohēzijas fonda (KF) apgūšanai (2014–2020)**Funkcija: 01.120**

I.	RESURSI IZDEVUMU SEGŠANAI	4 499 436	6 373 682	1 874 246	6 297 633	1 798 197	-76 049	8 468 891
7.0	Dotācija no vispārējiem ieņēmumiem	4 499 436	6 373 682	1 874 246	6 297 633	1 798 197	-76 049	8 468 891
21.7.0.0.	Dotācija no vispārējiem ieņēmumiem	4 499 436	6 373 682	1 874 246	6 297 633	1 798 197	-76 049	8 468 891
21.7.1.0.	Vispārējā kārtībā sadalāmā dotācija no vispārējiem ieņēmumiem	4 499 436	6 373 682	1 874 246	6 297 633	1 798 197	-76 049	8 468 891
II.	IZDEVUMI	4 499 436	6 373 682	1 874 246	6 297 633	1 798 197	-76 049	8 468 891
1.0.	Uzturēšanas izdevumi	4 477 436	6 330 682	1 853 246	6 255 520	1 778 084	-75 162	8 359 947
1.1.	Kārtējie izdevumi	4 477 436	6 330 682	1 853 246	6 255 520	1 778 084	-75 162	8 359 947
1000	Atbildība	3 757 696	5 725 942	1 968 246	5 697 890	1 940 194	-28 052	7 464 849
2000	Preces un pakalpojumi	719 740	604 740	-115 000	557 630	-162 110	-47 110	895 098
2.0.	Kapitālie izdevumi	22 000	43 000	21 000	42 113	20 113	-887	108 944
2.1.	Pamatkapitāla veidošana	22 000	43 000	21 000	42 113	20 113	-887	108 944
SBA	Slēgtie budžeta asignējumi, t.sk.:	0	0	0	76 049	0	0	55 649

Programma: 62.00.00 – Eiropas Reģionālās attīstības fonda (ERAF) projektu un pasākumu īstenošana**Funkcija: 01.120**

I.	RESURSI IZDEVUMU SEGŠANAI	296 834 161	294 681 378	-2 152 783	290 816 467	-6 017 694	-3 864 911	315 718 179
7.0	Dotācija no vispārējiem ieņēmumiem	296 834 161	294 681 378	-2 152 783	290 816 467	-6 017 694	-3 864 911	315 718 179
21.7.0.0.	Dotācija no vispārējiem ieņēmumiem	296 834 161	294 681 378	-2 152 783	290 816 467	-6 017 694	-3 864 911	315 718 179
21.7.1.0.	Vispārējā kārtībā sadalāmā dotācija no vispārējiem ieņēmumiem	296 834 161	294 681 378	-2 152 783	290 816 467	-6 017 694	-3 864 911	315 718 179
II.	IZDEVUMI	296 834 161	294 681 378	-2 152 783	290 816 467	-6 017 694	-3 864 911	315 718 179
1.0.	Uzturēšanas izdevumi	187 166 063	171 769 293	-15 396 770	169 530 312	-17 635 751	-2 238 981	167 358 295
1.1.	Kārtējie izdevumi	1 942 403	2 618 135	675 732	2 601 078	658 675	-17 057	2 303 086
1000	Atbildība	1 454 619	1 944 825	490 206	1 943 505	488 886	-1 320	1 874 152
2000	Preces un pakalpojumi	487 784	673 310	185 526	657 573	169 789	-15 737	428 934
1.3.	Subsīdijas, dotācijas un sociālie pabalsti	173 095 710	146 930 408	-26 165 302	144 866 692	-28 229 018	-2 063 716	145 073 412
3000	Subsīdijas un dotācijas	173 095 710	146 930 408	-26 165 302	144 866 692	-28 229 018	-2 063 716	145 073 412
7000	Transferti, uzturēšanas izdevumu transferti, pašu resursu maksājumi, starptautiskā sadarbība	12 127 950	22 220 750	10 092 800	22 062 542	9 934 592	-158 208	19 981 797
1.5.	Transferti viena budžeta veida ietvaros un uzturēšanas izdevumu transferti starp budžeta veidiem	12 127 950	22 220 750	10 092 800	22 062 542	9 934 592	-158 208	19 981 797
7300	Valsts budžeta uzturēšanas izdevumu transferti citiem budžetiem Eiropas Savienības politiku instrumentu un pārējās ārvalstu finanšu palīdzības līdzfinansētajiem projektiem (pasākumiem)	12 127 950	22 220 750	10 092 800	22 062 542	9 934 592	-158 208	19 981 797
7320	Valsts budžeta uzturēšanas izdevumu transferti pašvaldībām Eiropas Savienības politiku instrumentu un pārējās ārvalstu finanšu palīdzības līdzfinansētajiem projektiem (pasākumiem)	815 383	2 249 567	1 434 184	2 091 362	1 275 979	-158 205	2 427 609
7350	Valsts budžeta uzturēšanas izdevumu transferti valsts budžeta daļēji finansētām atvasinātām publiskām personām un budžeta nefinansētām iestādēm Eiropas Savienības politiku instrumentu un pārējās ārvalstu finanšu palīdzības līdzfinansētajiem projektiem (pasākumiem)	11 312 567	19 971 183	8 658 616	19 971 180	8 658 613	-3	17 554 188
2.0.	Kapitālie izdevumi	109 668 098	122 912 085	13 243 987	121 286 155	11 618 057	-1 625 930	148 359 884
2.1.	Pamatkapitāla veidošana	1 659 190	1 203 692	-455 498	1 124 430	-534 760	-79 262	2 904 550
2.2.	Kapitālo izdevumu transferti	108 008 908	121 708 393	13 699 485	120 161 725	12 152 817	-1 546 668	145 455 334
9000	Kapitālo izdevumu transferti	108 008 908	121 708 393	13 699 485	120 161 725	12 152 817	-1 546 668	145 455 334
9500	Valsts budžeta transferti kapitālajiem izdevumiem citiem budžetiem Eiropas Savienības politiku instrumentu un pārējās ārvalstu finanšu palīdzības līdzfinansētajiem projektiem (pasākumiem)	108 008 908	121 708 393	13 699 485	120 161 725	12 152 817	-1 546 668	145 455 334

(euro)

Klasifikācijas kods	Posteņa nosaukums	Likums/plāns gadam			Budžeta izpilde			
		apstiprināts	ar izmaiņām	izmaiņas (2.–1.)	pārskata periodā	salīdzinot ar		iepriekšējā pārskata periodā
						likuma/plāna gadam apstiprināto (4.–1.)	likuma/plānu gadam ar izmaiņām (4.–2.)	
A	B	1	2	3	4	5	6	7
9580	Valsts budžeta kapitālo izdevumu transferti pašvaldībām Eiropas Savienības politiku instrumentu un pārējās ārvalstu finanšu palīdzības līdzfinansētajiem projektiem (pasākumiem)	87 123 811	99 426 854	12 303 043	97 880 187	10 756 376	-1 546 667	116 236 427
9590	Valsts budžeta kapitālo izdevumu transferti valsts budžeta daļēji finansētām atvasinātām publiskām personām un budžeta nefinansētām iestādēm Eiropas Savienības politiku instrumentu un pārējās ārvalstu finanšu palīdzības līdzfinansētajiem projektiem (pasākumiem)	20 885 097	22 281 539	1 396 442	22 281 538	1 396 441	-1	29 218 907
SBA	Slēgtie budžeta assignējumi, t.sk.:	0	0	0	3 864 911	0	0	17 257 933
Programma: 62.08.00 – Eiropas Reģionālās attīstības fonda (ERAF) avansa maksājumi un atmaksas finansējuma saņēmējiem (2014–2020)								
Funkcija: 01.120								
I.	RESURSI IZDEVUMU SEGŠANAI	293 232 568	290 859 551	-2 373 017	287 090 959	-6 141 609	-3 768 592	310 510 543
7.0	Dotācija no vispārējiem ieņēmumiem	293 232 568	290 859 551	-2 373 017	287 090 959	-6 141 609	-3 768 592	310 510 543
21.7.0.0.	Dotācija no vispārējiem ieņēmumiem	293 232 568	290 859 551	-2 373 017	287 090 959	-6 141 609	-3 768 592	310 510 543
21.7.1.0.	Vispārējā kārtībā sadalāmā dotācija no vispārējiem ieņēmumiem	293 232 568	290 859 551	-2 373 017	287 090 959	-6 141 609	-3 768 592	310 510 543
II.	IZDEVUMI	293 232 568	290 859 551	-2 373 017	287 090 959	-6 141 609	-3 768 592	310 510 543
1.0.	Uzturēšanas izdevumi	185 223 660	169 151 158	-16 072 502	166 929 234	-18 294 426	-2 221 924	165 055 209
1.3.	Subsīdijas, dotācijas un sociālie pabalsti	173 095 710	146 930 408	-26 165 302	144 866 692	-28 229 018	-2 063 716	145 073 412
3000	Subsīdijas un dotācijas	173 095 710	146 930 408	-26 165 302	144 866 692	-28 229 018	-2 063 716	145 073 412
7000	Transferti, uzturēšanas izdevumu transferti, pašu resursu maksājumi, starptautiskā sadarbība	12 127 950	22 220 750	10 092 800	22 062 542	9 934 592	-158 208	19 981 797
1.5.	Transferti viena budžeta veida ietvaros un uzturēšanas izdevumu transferti starp budžeta veidiem	12 127 950	22 220 750	10 092 800	22 062 542	9 934 592	-158 208	19 981 797
7300	Valsts budžeta uzturēšanas izdevumu transferti citiem budžetiem Eiropas Savienības politiku instrumentu un pārējās ārvalstu finanšu palīdzības līdzfinansētajiem projektiem (pasākumiem)	12 127 950	22 220 750	10 092 800	22 062 542	9 934 592	-158 208	19 981 797
7320	Valsts budžeta uzturēšanas izdevumu transferti pašvaldībām Eiropas Savienības politiku instrumentu un pārējās ārvalstu finanšu palīdzības līdzfinansētajiem projektiem (pasākumiem)	815 383	2 249 567	1 434 184	2 091 362	1 275 979	-158 205	2 427 609
7350	Valsts budžeta uzturēšanas izdevumu transferti valsts budžeta daļēji finansētām atvasinātām publiskām personām un budžeta nefinansētām iestādēm Eiropas Savienības politiku instrumentu un pārējās ārvalstu finanšu palīdzības līdzfinansētajiem projektiem (pasākumiem)	11 312 567	19 971 183	8 658 616	19 971 180	8 658 613	-3	17 554 188
2.0.	Kapitālie izdevumi	108 008 908	121 708 393	13 699 485	120 161 725	12 152 817	-1 546 668	145 455 334
2.2.	Kapitālo izdevumu transferti	108 008 908	121 708 393	13 699 485	120 161 725	12 152 817	-1 546 668	145 455 334
9000	Kapitālo izdevumu transferti	108 008 908	121 708 393	13 699 485	120 161 725	12 152 817	-1 546 668	145 455 334
9500	Valsts budžeta transferti kapitālajiem izdevumiem citiem budžetiem Eiropas Savienības politiku instrumentu un pārējās ārvalstu finanšu palīdzības līdzfinansētajiem projektiem (pasākumiem)	108 008 908	121 708 393	13 699 485	120 161 725	12 152 817	-1 546 668	145 455 334
9580	Valsts budžeta kapitālo izdevumu transferti pašvaldībām Eiropas Savienības politiku instrumentu un pārējās ārvalstu finanšu palīdzības līdzfinansētajiem projektiem (pasākumiem)	87 123 811	99 426 854	12 303 043	97 880 187	10 756 376	-1 546 667	116 236 427
9590	Valsts budžeta kapitālo izdevumu transferti valsts budžeta daļēji finansētām atvasinātām publiskām personām un budžeta nefinansētām iestādēm Eiropas Savienības politiku instrumentu un pārējās ārvalstu finanšu palīdzības līdzfinansētajiem projektiem (pasākumiem)	20 885 097	22 281 539	1 396 442	22 281 538	1 396 441	-1	29 218 907
SBA	Slēgtie budžeta assignējumi, t.sk.:	0	0	0	3 768 592	0	0	16 654 415
Programma: 62.09.00 – Eiropas Reģionālās attīstības fonda (ERAF) finansētie ierobežoto konkursu projekti (2014–2020)								
Funkcija: 01.120								
I.	RESURSI IZDEVUMU SEGŠANAI	1 922 551	1 476 079	-446 472	1 388 848	-533 703	-87 231	2 947 763
7.0	Dotācija no vispārējiem ieņēmumiem	1 922 551	1 476 079	-446 472	1 388 848	-533 703	-87 231	2 947 763
21.7.0.0.	Dotācija no vispārējiem ieņēmumiem	1 922 551	1 476 079	-446 472	1 388 848	-533 703	-87 231	2 947 763
21.7.1.0.	Vispārējā kārtībā sadalāmā dotācija no vispārējiem ieņēmumiem	1 922 551	1 476 079	-446 472	1 388 848	-533 703	-87 231	2 947 763
II.	IZDEVUMI	1 922 551	1 476 079	-446 472	1 388 848	-533 703	-87 231	2 947 763
1.0.	Uzturēšanas izdevumi	273 361	273 387	26	265 418	-7 943	-7 969	69 014
1.1.	Kārtējie izdevumi	273 361	273 387	26	265 418	-7 943	-7 969	69 014
2000	Preces un pakalpojumi	273 361	273 387	26	265 418	-7 943	-7 969	69 014
2.0.	Kapitālie izdevumi	1 649 190	1 202 692	-446 498	1 123 430	-525 760	-79 262	2 878 749
2.1.	Pamatkapitāla veidošana	1 649 190	1 202 692	-446 498	1 123 430	-525 760	-79 262	2 878 749
SBA	Slēgtie budžeta assignējumi, t.sk.:	0	0	0	87 231	0	0	577 812
Programma: 62.20.00 – Tehniskā palīdzība Eiropas Reģionālās attīstības fonda (ERAF) apgūšanai (2014–2020)								
Funkcija: 01.120								
I.	RESURSI IZDEVUMU SEGŠANAI	1 679 042	2 345 748	666 706	2 336 660	657 618	-9 088	2 259 873
7.0	Dotācija no vispārējiem ieņēmumiem	1 679 042	2 345 748	666 706	2 336 660	657 618	-9 088	2 259 873
21.7.0.0.	Dotācija no vispārējiem ieņēmumiem	1 679 042	2 345 748	666 706	2 336 660	657 618	-9 088	2 259 873
21.7.1.0.	Vispārējā kārtībā sadalāmā dotācija no vispārējiem ieņēmumiem	1 679 042	2 345 748	666 706	2 336 660	657 618	-9 088	2 259 873
II.	IZDEVUMI	1 679 042	2 345 748	666 706	2 336 660	657 618	-9 088	2 259 873
1.0.	Uzturēšanas izdevumi	1 669 042	2 344 748	675 706	2 335 660	666 618	-9 088	2 234 072
1.1.	Kārtējie izdevumi	1 669 042	2 344 748	675 706	2 335 660	666 618	-9 088	2 234 072
1000	Atlīdzība	1 454 619	1 944 825	490 206	1 943 505	488 886	-1 320	1 874 152
2000	Preces un pakalpojumi	214 423	399 923	185 500	392 155	177 732	-7 768	359 920
2.0.	Kapitālie izdevumi	10 000	1 000	-9 000	1 000	-9 000	0	25 801
2.1.	Pamatkapitāla veidošana	10 000	1 000	-9 000	1 000	-9 000	0	25 801
SBA	Slēgtie budžeta assignējumi, t.sk.:	0	0	0	9 088	0	0	25 706
Programma: 63.00.00 – Eiropas Sociālā fonda (ESF) projektu un pasākumu īstenošana								
Funkcija: 01.120								
I.	RESURSI IZDEVUMU SEGŠANAI	17 442 190	23 376 629	5 934 439	23 123 495	5 681 305	-253 134	24 207 637
7.0	Dotācija no vispārējiem ieņēmumiem	17 442 190	23 376 629	5 934 439	23 123 495	5 681 305	-253 134	24 207 637

(euro)

Klasifikācijas kods	Posteņa nosaukums	Likums/plāns gadam			Budžeta izpilde			
		apstiprināts	ar izmaiņām	izmaiņas (2.–1.)	pārskata periodā	salīdzinot ar		iepriekšējā pārskata periodā
						likuma/plāna gadam apstiprināto (4.–1.)	likumu/plānu gadam ar izmaiņām (4.–2.)	
A	B	1	2	3	4	5	6	7
21.7.0.0.	Dotācija no vispārējiem ieņēmumiem	17 442 190	23 376 629	5 934 439	23 123 495	5 681 305	-253 134	24 207 637
21.7.1.0.	Vispārējā kārtībā sadalāmā dotācija no vispārējiem ieņēmumiem	17 442 190	23 376 629	5 934 439	23 123 495	5 681 305	-253 134	24 207 637
II.	IZDEVUMI	17 442 190	23 376 629	5 934 439	23 123 495	5 681 305	-253 134	24 207 637
1.0.	Uzturēšanas izdevumi	16 958 671	22 425 078	5 466 407	22 267 442	5 308 771	-157 636	23 704 070
1.1.	Kārtējie izdevumi	3 417 313	5 191 977	1 774 664	5 083 022	1 665 709	-108 955	2 962 066
1000	Atbildība	2 216 262	4 614 502	2 398 240	4 550 610	2 334 348	-63 892	2 351 233
2000	Preces un pakalpojumi	1 201 051	577 475	-623 576	532 412	-668 639	-45 063	610 833
1.3.	Subsīdijas, dotācijas un sociālie pabalsti	3 569 227	4 230 354	661 127	4 195 983	626 756	-34 371	5 264 199
3000	Subsīdijas un dotācijas	3 569 227	4 230 354	661 127	4 195 983	626 756	-34 371	5 264 199
7000	Transferti, uzturēšanas izdevumu transferti, pašu resursu maksājumi, starptautiskā sadarbība	9 972 131	13 002 747	3 030 616	12 988 437	3 016 306	-14 310	15 477 805
1.5.	Transferti viena budžeta veida ietvaros un uzturēšanas izdevumu transferti starp budžeta veidiem	9 972 131	13 002 747	3 030 616	12 988 437	3 016 306	-14 310	15 477 805
7300	Valsts budžeta uzturēšanas izdevumu transferti citiem budžetiem Eiropas Savienības politiku instrumentu un pārējās ārvalstu finanšu palīdzības līdzfinansētajiem projektiem (pasākumiem)	9 972 131	13 002 747	3 030 616	12 988 437	3 016 306	-14 310	15 477 805
7320	Valsts budžeta uzturēšanas izdevumu transferti pašvaldībām Eiropas Savienības politiku instrumentu un pārējās ārvalstu finanšu palīdzības līdzfinansētajiem projektiem (pasākumiem)	104 887	2 292 852	2 187 965	2 292 851	2 187 964	-1	2 865 152
7350	Valsts budžeta uzturēšanas izdevumu transferti valsts budžeta daļēji finansētām atvasinātām publiskām personām un budžeta nefinansētām iestādēm Eiropas Savienības politiku instrumentu un pārējās ārvalstu finanšu palīdzības līdzfinansētajiem projektiem (pasākumiem)	9 867 244	10 709 895	842 651	10 695 586	828 342	-14 309	12 612 653
2.0.	Kapitālie izdevumi	483 519	951 551	468 032	856 053	372 534	-95 498	503 567
2.1.	Pamatkapitāla veidošana	483 519	652 720	169 201	650 825	167 306	-1 895	376 258
2.2.	Kapitālo izdevumu transferti	0	298 831	298 831	205 228	0	-93 603	127 309
9000	Kapitālo izdevumu transferti	0	298 831	298 831	205 228	0	-93 603	127 309
9500	Valsts budžeta transferti kapitālajiem izdevumiem citiem budžetiem Eiropas Savienības politiku instrumentu un pārējās ārvalstu finanšu palīdzības līdzfinansētajiem projektiem (pasākumiem)	0	298 831	298 831	205 228	0	-93 603	127 309
9590	Valsts budžeta kapitālo izdevumu transferti valsts budžeta daļēji finansētām atvasinātām publiskām personām un budžeta nefinansētām iestādēm Eiropas Savienības politiku instrumentu un pārējās ārvalstu finanšu palīdzības līdzfinansētajiem projektiem (pasākumiem)	0	298 831	298 831	205 228	0	-93 603	127 309
SBA	Slēgtie budžeta asignējumi, t.sk.:	0	0	0	253 133	0	0	839 131
Programma: 63.07.00 – Eiropas Sociālā fonda (ESF) avansa maksājumi un atmaksas finansējuma saņēmējiem (2014–2020)								
Funkcija: 01.120								
I.	RESURSI IZDEVUMU SEGŠANAI	13 541 358	17 531 932	3 990 574	17 389 648	3 848 290	-142 284	20 869 313
7.0	Dotācija no vispārējiem ieņēmumiem	13 541 358	17 531 932	3 990 574	17 389 648	3 848 290	-142 284	20 869 313
21.7.0.0.	Dotācija no vispārējiem ieņēmumiem	13 541 358	17 531 932	3 990 574	17 389 648	3 848 290	-142 284	20 869 313
21.7.1.0.	Vispārējā kārtībā sadalāmā dotācija no vispārējiem ieņēmumiem	13 541 358	17 531 932	3 990 574	17 389 648	3 848 290	-142 284	20 869 313
II.	IZDEVUMI	13 541 358	17 531 932	3 990 574	17 389 648	3 848 290	-142 284	20 869 313
1.0.	Uzturēšanas izdevumi	13 541 358	17 233 101	3 691 743	17 184 420	3 643 062	-48 681	20 742 004
1.3.	Subsīdijas, dotācijas un sociālie pabalsti	3 569 227	4 230 354	661 127	4 195 983	626 756	-34 371	5 264 199
3000	Subsīdijas un dotācijas	3 569 227	4 230 354	661 127	4 195 983	626 756	-34 371	5 264 199
7000	Transferti, uzturēšanas izdevumu transferti, pašu resursu maksājumi, starptautiskā sadarbība	9 972 131	13 002 747	3 030 616	12 988 437	3 016 306	-14 310	15 477 805
1.5.	Transferti viena budžeta veida ietvaros un uzturēšanas izdevumu transferti starp budžeta veidiem	9 972 131	13 002 747	3 030 616	12 988 437	3 016 306	-14 310	15 477 805
7300	Valsts budžeta uzturēšanas izdevumu transferti citiem budžetiem Eiropas Savienības politiku instrumentu un pārējās ārvalstu finanšu palīdzības līdzfinansētajiem projektiem (pasākumiem)	9 972 131	13 002 747	3 030 616	12 988 437	3 016 306	-14 310	15 477 805
7320	Valsts budžeta uzturēšanas izdevumu transferti pašvaldībām Eiropas Savienības politiku instrumentu un pārējās ārvalstu finanšu palīdzības līdzfinansētajiem projektiem (pasākumiem)	104 887	2 292 852	2 187 965	2 292 851	2 187 964	-1	2 865 152
7350	Valsts budžeta uzturēšanas izdevumu transferti valsts budžeta daļēji finansētām atvasinātām publiskām personām un budžeta nefinansētām iestādēm Eiropas Savienības politiku instrumentu un pārējās ārvalstu finanšu palīdzības līdzfinansētajiem projektiem (pasākumiem)	9 867 244	10 709 895	842 651	10 695 586	828 342	-14 309	12 612 653
2.0.	Kapitālie izdevumi	0	298 831	298 831	205 228	0	-93 603	127 309
2.2.	Kapitālo izdevumu transferti	0	298 831	298 831	205 228	0	-93 603	127 309
9000	Kapitālo izdevumu transferti	0	298 831	298 831	205 228	0	-93 603	127 309
9500	Valsts budžeta transferti kapitālajiem izdevumiem citiem budžetiem Eiropas Savienības politiku instrumentu un pārējās ārvalstu finanšu palīdzības līdzfinansētajiem projektiem (pasākumiem)	0	298 831	298 831	205 228	0	-93 603	127 309
9590	Valsts budžeta kapitālo izdevumu transferti valsts budžeta daļēji finansētām atvasinātām publiskām personām un budžeta nefinansētām iestādēm Eiropas Savienības politiku instrumentu un pārējās ārvalstu finanšu palīdzības līdzfinansētajiem projektiem (pasākumiem)	0	298 831	298 831	205 228	0	-93 603	127 309
SBA	Slēgtie budžeta asignējumi, t.sk.:	0	0	0	142 284	0	0	763 829
Programma: 63.20.00 – Tehniskā palīdzība Eiropas Sociālā fonda (ESF) apgūšanai (2014–2020)								
Funkcija: 01.120								
I.	RESURSI IZDEVUMU SEGŠANAI	3 900 832	5 844 697	1 943 865	5 733 847	1 833 015	-110 850	3 338 324
7.0	Dotācija no vispārējiem ieņēmumiem	3 900 832	5 844 697	1 943 865	5 733 847	1 833 015	-110 850	3 338 324
21.7.0.0.	Dotācija no vispārējiem ieņēmumiem	3 900 832	5 844 697	1 943 865	5 733 847	1 833 015	-110 850	3 338 324
21.7.1.0.	Vispārējā kārtībā sadalāmā dotācija no vispārējiem ieņēmumiem	3 900 832	5 844 697	1 943 865	5 733 847	1 833 015	-110 850	3 338 324
II.	IZDEVUMI	3 900 832	5 844 697	1 943 865	5 733 847	1 833 015	-110 850	3 338 324
1.0.	Uzturēšanas izdevumi	3 417 313	5 191 977	1 774 664	5 083 022	1 665 709	-108 955	2 962 066

(euro)

Klasifikācijas kods	Posteņa nosaukums	Likums/plāns gadam			Budžeta izpilde			
		apstiprināts	ar izmaiņām	izmaiņas (2.–1.)	pārskata periodā	salīdzinot ar		iepriekšējā pārskata periodā
						likumā/plānā gadam apstiprināto (4.–1.)	likumu/plānu gadam ar izmaiņām (4.–2.)	
A	B	1	2	3	4	5	6	7
1.1.	Kārtējie izdevumi	3 417 313	5 191 977	1 774 664	5 083 022	1 665 709	-108 955	2 962 066
1000	Atlīdzība	2 216 262	4 614 502	2 398 240	4 550 610	2 334 348	-63 892	2 351 233
2000	Preces un pakalpojumi	1 201 051	577 475	-623 576	532 412	-668 639	-45 063	610 833
2.0.	Kapitālie izdevumi	483 519	652 720	169 201	650 825	167 306	-1 895	376 258
2.1.	Pamatkapitāla veidošana	483 519	652 720	169 201	650 825	167 306	-1 895	376 258
SBA	Slēgtie budžeta asignējumi, t.sk.:	0	0	0	110 849	0	0	75 302

Programma: 67.00.00 – Eiropas Kopienas iniciatīvas projektu un pasākumu īstenošana
Funkcija: 01.120

I.	RESURSI IZDEVUMU SEGŠANAI	0	10 412	10 412	9 511	9 511	-901	0
4.0	Ārvalstu finanšu palīdzība	0	10 412	10 412	9 511	0	-901	0
4.2	Ārvalstu finanšu palīdzība iestādes ieņēmumos	0	10 412	10 412	9 511	0	-901	0
21.1.0.0.	Iestādes ieņēmumi no ārvalstu finanšu palīdzības	0	10 412	10 412	9 511	0	-901	0
II.	IZDEVUMI	0	10 412	10 412	9 510	9 510	-902	0
1.0.	Uzturēšanas izdevumi	0	10 412	10 412	9 510	0	-902	0
1.1.	Kārtējie izdevumi	0	3 153	3 153	2 251	0	-902	0
1000	Atlīdzība	0	3 153	3 153	2 251	0	-902	0
7000	Transferti, uzturēšanas izdevumu transferti, pašu resursu maksājumi, starptautiskā sadarbība	0	7 259	7 259	7 259	0	0	0
1.5.	Transferti viena budžeta veida ietvaros un uzturēšanas izdevumu transferti starp budžeta veidiem	0	7 259	7 259	7 259	0	0	0
7130	Valsts budžeta transferti no valsts pamatbudžeta uz valsts pamatbudžetu	0	7 259	7 259	7 259	0	0	0
7132	Valsts budžeta transferti no valsts pamatbudžeta ārvalstu finanšu palīdzības līdzekļiem uz valsts pamatbudžetu	0	7 259	7 259	7 259	0	0	0
III.	FINANSIĀLĀ BILANCE	0	0	0	1	1	1	0
IV.	Finansēšana	0	0	0	-1	-1	-1	0
F20010000	Naudas līdzekļi un noguldījumi (bilances aktīvā)	0	0	0	-1	0	0	0
F22010000	Pieprasījuma noguldījumi (bilances aktīvā)	0	0	0	-1	0	0	0
F20010000	Naudas līdzekļu atlikumu izmaiņas (palielinājums (-) vai samazinājums (+))	0	0	0	-1	0	0	0
NL AFP	Ārvalstu finanšu palīdzības naudas līdzekļu atlikumu izmaiņas (palielinājums (-) vai samazinājums (+))	0	0	0	-1	0	0	0

Programma: 67.07.00 - Eiropas Kopienas iniciatīvas projekti
Funkcija: 01.120

I.	RESURSI IZDEVUMU SEGŠANAI	0	10 412	10 412	9 511	9 511	-901	0
4.0	Ārvalstu finanšu palīdzība	0	10 412	10 412	9 511	0	-901	0
4.2	Ārvalstu finanšu palīdzība iestādes ieņēmumos	0	10 412	10 412	9 511	0	-901	0
21.1.0.0.	Iestādes ieņēmumi no ārvalstu finanšu palīdzības	0	10 412	10 412	9 511	0	-901	0
II.	IZDEVUMI	0	10 412	10 412	9 510	9 510	-902	0
1.0.	Uzturēšanas izdevumi	0	10 412	10 412	9 510	0	-902	0
1.1.	Kārtējie izdevumi	0	3 153	3 153	2 251	0	-902	0
1000	Atlīdzība	0	3 153	3 153	2 251	0	-902	0
7000	Transferti, uzturēšanas izdevumu transferti, pašu resursu maksājumi, starptautiskā sadarbība	0	7 259	7 259	7 259	0	0	0
1.5.	Transferti viena budžeta veida ietvaros un uzturēšanas izdevumu transferti starp budžeta veidiem	0	7 259	7 259	7 259	0	0	0
7130	Valsts budžeta transferti no valsts pamatbudžeta uz valsts pamatbudžetu	0	7 259	7 259	7 259	0	0	0
7132	Valsts budžeta transferti no valsts pamatbudžeta ārvalstu finanšu palīdzības līdzekļiem uz valsts pamatbudžetu	0	7 259	7 259	7 259	0	0	0
III.	FINANSIĀLĀ BILANCE	0	0	0	1	1	1	0
IV.	Finansēšana	0	0	0	-1	-1	-1	0
F20010000	Naudas līdzekļi un noguldījumi (bilances aktīvā)	0	0	0	-1	0	0	0
F22010000	Pieprasījuma noguldījumi (bilances aktīvā)	0	0	0	-1	0	0	0
F20010000	Naudas līdzekļu atlikumu izmaiņas (palielinājums (-) vai samazinājums (+))	0	0	0	-1	0	0	0
NL AFP	Ārvalstu finanšu palīdzības naudas līdzekļu atlikumu izmaiņas (palielinājums (-) vai samazinājums (+))	0	0	0	-1	0	0	0

Programma: 69.00.00 – Mērķa "Eiropas teritoriālā sadarbība" pārrobežu sadarbības programmu, projektu un pasākumu īstenošana
Funkcija: 04.740

I.	RESURSI IZDEVUMU SEGŠANAI	0	430 360	430 360	430 360	430 360	0	0
7.0	Dotācija no vispārējiem ieņēmumiem	0	430 360	430 360	430 360	0	0	0
21.7.0.0.	Dotācija no vispārējiem ieņēmumiem	0	430 360	430 360	430 360	0	0	0
21.7.1.0.	Vispārējā kārtībā sadalāmā dotācija no vispārējiem ieņēmumiem	0	430 360	430 360	430 360	0	0	0
II.	IZDEVUMI	0	430 360	430 360	430 360	430 360	0	0
2.0.	Kapitālie izdevumi	0	430 360	430 360	430 360	0	0	0
2.1.	Pamatkapitāla veidošana	0	430 360	430 360	430 360	0	0	0

Programma: 69.06.00 - Pārrobežu sadarbības programmas projektu īstenošana
Funkcija: 04.740

I.	RESURSI IZDEVUMU SEGŠANAI	0	430 360	430 360	430 360	430 360	0	0
7.0	Dotācija no vispārējiem ieņēmumiem	0	430 360	430 360	430 360	0	0	0
21.7.0.0.	Dotācija no vispārējiem ieņēmumiem	0	430 360	430 360	430 360	0	0	0
21.7.1.0.	Vispārējā kārtībā sadalāmā dotācija no vispārējiem ieņēmumiem	0	430 360	430 360	430 360	0	0	0
II.	IZDEVUMI	0	430 360	430 360	430 360	430 360	0	0
2.0.	Kapitālie izdevumi	0	430 360	430 360	430 360	0	0	0
2.1.	Pamatkapitāla veidošana	0	430 360	430 360	430 360	0	0	0

Programma: 70.00.00 – Citu Eiropas Savienības politiku instrumentu projektu un pasākumu īstenošana
Funkcija: 01.120

I.	RESURSI IZDEVUMU SEGŠANAI	187 674	190 089	2 415	100 848	-86 826	-89 241	90 033
5.0	Transferti	91 594	91 594	0	10 620	-80 974	-80 974	631
18.0.0.0.	Valsts budžeta transferti	91 594	91 594	0	10 620	-80 974	-80 974	631
18.1.3.0.	Valsts pamatbudžeta iestāžu saņemtie transferti no valsts pamatbudžeta	91 594	91 594	0	10 620	-80 974	-80 974	631
18.1.3.2.	Valsts pamatbudžeta iestāžu saņemtie transferti no ārvalstu finanšu palīdzības līdzekļiem	91 594	91 594	0	10 620	-80 974	-80 974	631
7.0	Dotācija no vispārējiem ieņēmumiem	96 080	98 495	2 415	90 228	-5 852	-8 267	89 402
21.7.0.0.	Dotācija no vispārējiem ieņēmumiem	96 080	98 495	2 415	90 228	-5 852	-8 267	89 402

(euro)

Klasifikācijas kods	Posteņa nosaukums	Likums/plāns gadam			Budžeta izpilde			
		apstiprināts	ar izmaiņām	izmaiņas (2.–1.)	pārskata periods	salīdzinot ar		iepriekšējā pārskata periodā
						likumā/plānā gadam apstiprināto (4.–1.)	likumu/plānu gadam ar izmaiņām (4.–2.)	
A	B	1	2	3	4	5	6	7
21.7.1.0.	Vispārējā kārtībā sadalāmā dotācija no vispārējiem ieņēmumiem	96 080	98 495	2 415	90 228	-5 852	-8 267	89 402
II.	IZDEVUMI	187 674	191 524	3 850	102 283	-85 391	-89 241	103 305
1.0.	Uzturēšanas izdevumi	187 674	191 524	3 850	102 283	-85 391	-89 241	103 305
1.1.	Kārtējie izdevumi	187 674	191 524	3 850	102 283	-85 391	-89 241	103 305
1000	Atlīdzība	86 634	86 634	0	86 418	-216	-216	86 128
2000	Preces un pakalpojumi	101 040	104 890	3 850	15 865	-85 175	-89 025	17 177
III.	FINANSIĀLĀ BILANCE	0	-1 435	-1 435	-1 435	-1 435	0	-13 272
IV.	Finanšēšana	0	1 435	1 435	1 435	1 435	0	13 272
F20010000	Naudas līdzekļi un noguldījumi (bilances aktīvā)	0	1 435	1 435	1 435	0	0	13 272
F21010000	Naudas līdzekļi	0	1 435	1 435	0	0	-1 435	0
F22010000	Pieprasījuma noguldījumi (bilances aktīvā)	0	0	0	1 435	0	0	13 272
F20010000	Naudas līdzekļu atlikumu izmaiņas (palielinājums (-) vai samazinājums (+))	0	0	0	1 435	0	0	13 272
NL AFP	Ārvalstu finanšu palīdzības naudas līdzekļu atlikumu izmaiņas (palielinājums (-) vai samazinājums (+))	0	1 435	1 435	1 435	0	0	13 272
SBA	Slēgtie budžeta asignējumi, t.sk.:	0	0	0	8 267	0	0	7 884

Programma: 70.07.00 – Latvijas pārstāvju ceļa izdevumu kompensācija, dodoties uz Eiropas Savienības Padomes darba grupu sanāksmēm un Padomes sanāksmēm
Funkcija: 01.120

I.	RESURSI IZDEVUMU SEGŠANAI	91 594	91 594	0	10 620	-80 974	-80 974	631
5.0	Transferti	91 594	91 594	0	10 620	-80 974	-80 974	631
18.0.0.0.	Valsts budžeta transferti	91 594	91 594	0	10 620	-80 974	-80 974	631
18.1.3.0.	Valsts pamatbudžeta iestāžu saņemtie transferti no valsts pamatbudžeta	91 594	91 594	0	10 620	-80 974	-80 974	631
18.1.3.2.	Valsts pamatbudžeta iestāžu saņemtie transferti no ārvalstu finanšu palīdzības līdzekļiem	91 594	91 594	0	10 620	-80 974	-80 974	631
II.	IZDEVUMI	91 594	93 029	1 435	12 055	-79 539	-80 974	13 903
1.0.	Uzturēšanas izdevumi	91 594	93 029	1 435	12 055	-79 539	-80 974	13 903
1.1.	Kārtējie izdevumi	91 594	93 029	1 435	12 055	-79 539	-80 974	13 903
2000	Preces un pakalpojumi	91 594	93 029	1 435	12 055	-79 539	-80 974	13 903
III.	FINANSIĀLĀ BILANCE	0	-1 435	-1 435	-1 435	-1 435	0	-13 272
IV.	Finanšēšana	0	1 435	1 435	1 435	1 435	0	13 272
F20010000	Naudas līdzekļi un noguldījumi (bilances aktīvā)	0	1 435	1 435	1 435	0	0	13 272
F21010000	Naudas līdzekļi	0	1 435	1 435	0	0	-1 435	0
F22010000	Pieprasījuma noguldījumi (bilances aktīvā)	0	0	0	1 435	0	0	13 272
F20010000	Naudas līdzekļu atlikumu izmaiņas (palielinājums (-) vai samazinājums (+))	0	0	0	1 435	0	0	13 272
NL AFP	Ārvalstu finanšu palīdzības naudas līdzekļu atlikumu izmaiņas (palielinājums (-) vai samazinājums (+))	0	1 435	1 435	1 435	0	0	13 272

Programma: 70.08.00 – Tehniskā palīdzība Iekšējās drošības fondam un Patvēruma, migrācijas un integrācijas fondam (2016–2022)
Funkcija: 01.120

I.	RESURSI IZDEVUMU SEGŠANAI	67 175	69 590	2 415	62 855	-4 320	-6 735	63 550
7.0	Dotācija no vispārējiem ieņēmumiem	67 175	69 590	2 415	62 855	-4 320	-6 735	63 550
21.7.0.0.	Dotācija no vispārējiem ieņēmumiem	67 175	69 590	2 415	62 855	-4 320	-6 735	63 550
21.7.1.0.	Vispārējā kārtībā sadalāmā dotācija no vispārējiem ieņēmumiem	67 175	69 590	2 415	62 855	-4 320	-6 735	63 550
II.	IZDEVUMI	67 175	69 590	2 415	62 855	-4 320	-6 735	63 550
1.0.	Uzturēšanas izdevumi	67 175	69 590	2 415	62 855	-4 320	-6 735	63 550
1.1.	Kārtējie izdevumi	67 175	69 590	2 415	62 855	-4 320	-6 735	63 550
1000	Atlīdzība	62 129	62 129	0	62 014	-115	-115	62 129
2000	Preces un pakalpojumi	5 046	7 461	2 415	841	-4 205	-6 620	1 421
SBA	Slēgtie budžeta asignējumi, t.sk.:	0	0	0	6 735	0	0	4 831

Programma: 70.22.00 – Eiropas Atbalsta fonda vistrūcīgākajām personām (2014–2020) pasākumu īstenošana
Funkcija: 01.120

I.	RESURSI IZDEVUMU SEGŠANAI	28 905	28 905	0	27 373	-1 532	-1 532	25 852
7.0	Dotācija no vispārējiem ieņēmumiem	28 905	28 905	0	27 373	-1 532	-1 532	25 852
21.7.0.0.	Dotācija no vispārējiem ieņēmumiem	28 905	28 905	0	27 373	-1 532	-1 532	25 852
21.7.1.0.	Vispārējā kārtībā sadalāmā dotācija no vispārējiem ieņēmumiem	28 905	28 905	0	27 373	-1 532	-1 532	25 852
II.	IZDEVUMI	28 905	28 905	0	27 373	-1 532	-1 532	25 852
1.0.	Uzturēšanas izdevumi	28 905	28 905	0	27 373	-1 532	-1 532	25 852
1.1.	Kārtējie izdevumi	28 905	28 905	0	27 373	-1 532	-1 532	25 852
1000	Atlīdzība	24 505	24 505	0	24 404	-101	-101	23 999
2000	Preces un pakalpojumi	4 400	4 400	0	2 969	-1 431	-1 431	1 853
SBA	Slēgtie budžeta asignējumi, t.sk.:	0	0	0	1 532	0	0	3 053

Programma: 71.00.00 – Eiropas Ekonomikas zonas un Norvēģijas finanšu instrumentu finansēto programmu, projektu un pasākumu īstenošana
Funkcija: 01.120

I.	RESURSI IZDEVUMU SEGŠANAI	1 497 062	1 030 276	-466 786	916 650	-580 412	-113 626	443 820
7.0	Dotācija no vispārējiem ieņēmumiem	1 497 062	1 030 276	-466 786	916 650	-580 412	-113 626	443 820
21.7.0.0.	Dotācija no vispārējiem ieņēmumiem	1 497 062	1 030 276	-466 786	916 650	-580 412	-113 626	443 820
21.7.1.0.	Vispārējā kārtībā sadalāmā dotācija no vispārējiem ieņēmumiem	1 497 062	1 030 276	-466 786	916 650	-580 412	-113 626	443 820
II.	IZDEVUMI	1 497 062	1 030 276	-466 786	916 650	-580 412	-113 626	443 820
1.0.	Uzturēšanas izdevumi	774 845	876 161	101 316	805 325	30 480	-70 836	436 645
1.1.	Kārtējie izdevumi	562 417	455 723	-106 694	439 910	-122 507	-15 813	276 188
1000	Atlīdzība	331 433	326 575	-4 858	313 564	-17 869	-13 011	261 637
2000	Preces un pakalpojumi	230 984	129 148	-101 836	126 346	-104 638	-2 802	14 551
1.3.	Subsīdijas, dotācijas un sociālie palastī	212 428	395 938	183 510	341 107	128 679	-54 831	160 457
3000	Subsīdijas un dotācijas	212 428	395 938	183 510	341 107	128 679	-54 831	160 457
7000	Transferti, uzturēšanas izdevumu transferti, pašu resursu maksājumi, starptautiskā sadarbība	0	24 500	24 500	24 308	0	-192	0
1.5.	Transferti viena budžeta veida ietvaros un uzturēšanas izdevumu transferti starp budžeta veidiem	0	24 500	24 500	24 308	0	-192	0
7300	Valsts budžeta uzturēšanas izdevumu transferti citiem budžetiem Eiropas Savienības politiku instrumentu un pārējās ārvalstu finanšu palīdzības līdzfinansētajiem projektiem (pasākumiem)	0	24 500	24 500	24 308	0	-192	0

Klasifikācijas kods	Posteņa nosaukums	Likums/plāns gadam			Budžeta izpilde			
		apstiprināts	ar izmaiņām	izmaiņas (2.–1.)	pārskata periodā	salīdzinot ar		iepriekšējā pārskata periodā
						likumā/plānā gadam apstiprināto (4.–1.)	likumu/plānu gadam ar izmaiņām (4.–2.)	
A	B	1	2	3	4	5	6	7
7350	Valsts budžeta uzturēšanas izdevumu transferti valsts budžeta daļēji finansētām atvasinātām publiskām personām un budžeta nefinansētām iestādēm Eiropas Savienības politiku instrumentu un pārējās ārvalstu finanšu palīdzības līdzfinansētiem projektiem (pasākumiem)	0	24 500	24 500	24 308	0	-192	0
2.0.	Kapitālie izdevumi	722 217	154 115	-568 102	111 325	-610 892	-42 790	7 175
2.1.	Pamatkapitāla veidošana	722 217	154 115	-568 102	111 325	-610 892	-42 790	7 175
SBA	Slēgtie budžeta asignējumi, t.sk.:	0	0	0	113 626	0	0	138 525
Programma: 71.05.00 – Tehniskā palīdzība Eiropas Ekonomikas zonas un Norvēģijas finanšu instrumentu apgušanai								
Funkcija: 01.120								
I.	RESURSI IZDEVUMU SEGŠANAI	287 948	277 548	-10 400	263 947	-24 001	-13 601	249 924
7.0	Dotācija no vispārējiem ieņēmumiem	287 948	277 548	-10 400	263 947	-24 001	-13 601	249 924
21.7.0.0.	Dotācija no vispārējiem ieņēmumiem	287 948	277 548	-10 400	263 947	-24 001	-13 601	249 924
21.7.1.0.	Vispārējā kārtībā sadalāmā dotācija no vispārējiem ieņēmumiem	287 948	277 548	-10 400	263 947	-24 001	-13 601	249 924
II.	IZDEVUMI	287 948	277 548	-10 400	263 947	-24 001	-13 601	249 924
1.0.	Uzturēšanas izdevumi	287 948	272 048	-15 900	258 448	-29 500	-13 600	242 749
1.1.	Kārtējie izdevumi	287 948	272 048	-15 900	258 448	-29 500	-13 600	242 749
1000	Atbildība	274 988	267 588	-7 400	256 755	-18 233	-10 833	238 334
2000	Preces un pakalpojumi	12 960	4 460	-8 500	1 693	-11 267	-2 767	4 415
2.0.	Kapitālie izdevumi	0	5 500	5 500	5 499	0	-1	7 175
2.1.	Pamatkapitāla veidošana	0	5 500	5 500	5 499	0	-1	7 175
SBA	Slēgtie budžeta asignējumi, t.sk.:	0	0	0	13 601	0	0	20 796
Programma: 71.06.00 - Eiropas Ekonomikas zonas finanšu instrumenta un Norvēģijas valdības divpusējā finanšu instrumenta finansējums projektu īstenošanai								
Funkcija: 01.120								
I.	RESURSI IZDEVUMU SEGŠANAI	232 428	297 392	64 964	296 784	64 356	-608	160 457
7.0	Dotācija no vispārējiem ieņēmumiem	232 428	297 392	64 964	296 784	64 356	-608	160 457
21.7.0.0.	Dotācija no vispārējiem ieņēmumiem	232 428	297 392	64 964	296 784	64 356	-608	160 457
21.7.1.0.	Vispārējā kārtībā sadalāmā dotācija no vispārējiem ieņēmumiem	232 428	297 392	64 964	296 784	64 356	-608	160 457
II.	IZDEVUMI	232 428	297 392	64 964	296 784	64 356	-608	160 457
1.0.	Uzturēšanas izdevumi	232 428	297 392	64 964	296 784	64 356	-608	160 457
1.1.	Kārtējie izdevumi	20 000	18 150	-1 850	18 116	-1 884	-34	0
2000	Preces un pakalpojumi	20 000	18 150	-1 850	18 116	-1 884	-34	0
1.3.	Subsīdijas, dotācijas un sociālie pabalsti	212 428	254 742	42 314	254 360	41 932	-382	160 457
3000	Subsīdijas un dotācijas	212 428	254 742	42 314	254 360	41 932	-382	160 457
7000	Transferti, uzturēšanas izdevumu transferti, pašu resursu maksājumi, starptautiskā sadarbība	0	24 500	24 500	24 308	0	-192	0
1.5.	Transferti viena budžeta veida ietvaros un uzturēšanas izdevumu transferti starp budžeta veidiem	0	24 500	24 500	24 308	0	-192	0
7300	Valsts budžeta uzturēšanas izdevumu transferti citiem budžetiem Eiropas Savienības politiku instrumentu un pārējās ārvalstu finanšu palīdzības līdzfinansētiem projektiem (pasākumiem)	0	24 500	24 500	24 308	0	-192	0
7350	Valsts budžeta uzturēšanas izdevumu transferti valsts budžeta daļēji finansētām atvasinātām publiskām personām un budžeta nefinansētām iestādēm Eiropas Savienības politiku instrumentu un pārējās ārvalstu finanšu palīdzības līdzfinansētiem projektiem (pasākumiem)	0	24 500	24 500	24 308	0	-192	0
SBA	Slēgtie budžeta asignējumi, t.sk.:	0	0	0	608	0	0	0
Programma: 71.07.00 - Eiropas Ekonomikas zonas un Norvēģijas finanšu instrumentu finansētie projekti								
Funkcija: 01.120								
I.	RESURSI IZDEVUMU SEGŠANAI	976 686	455 336	-521 350	355 919	-620 767	-99 417	33 439
7.0	Dotācija no vispārējiem ieņēmumiem	976 686	455 336	-521 350	355 919	-620 767	-99 417	33 439
21.7.0.0.	Dotācija no vispārējiem ieņēmumiem	976 686	455 336	-521 350	355 919	-620 767	-99 417	33 439
21.7.1.0.	Vispārējā kārtībā sadalāmā dotācija no vispārējiem ieņēmumiem	976 686	455 336	-521 350	355 919	-620 767	-99 417	33 439
II.	IZDEVUMI	976 686	455 336	-521 350	355 919	-620 767	-99 417	33 439
1.0.	Uzturēšanas izdevumi	254 469	306 721	52 252	250 093	-4 376	-56 628	33 439
1.1.	Kārtējie izdevumi	254 469	165 525	-88 944	163 346	-91 123	-2 179	33 439
1000	Atbildība	56 445	58 987	2 542	56 809	364	-2 178	23 303
2000	Preces un pakalpojumi	198 024	106 538	-91 486	106 537	-91 487	-1	10 136
1.3.	Subsīdijas, dotācijas un sociālie pabalsti	0	141 196	141 196	86 747	0	-54 449	0
3000	Subsīdijas un dotācijas	0	141 196	141 196	86 747	0	-54 449	0
2.0.	Kapitālie izdevumi	722 217	148 615	-573 602	105 826	-616 391	-42 789	0
2.1.	Pamatkapitāla veidošana	722 217	148 615	-573 602	105 826	-616 391	-42 789	0
SBA	Slēgtie budžeta asignējumi, t.sk.:	0	0	0	99 417	0	0	117 729
Programma: 73.00.00 – Pārējās ārvalstu finanšu palīdzības līdzfinansētie projekti								
Funkcija: 01.120								
I.	RESURSI IZDEVUMU SEGŠANAI	746 493	8 085 491	7 338 998	7 076 101	6 329 608	-1 009 390	1 134 260
4.0	Ārvalstu finanšu palīdzība	746 493	6 869 520	6 123 027	6 460 606	5 714 113	-408 914	918 983
4.2	Ārvalstu finanšu palīdzība iestādes ieņēmumos	746 493	6 869 520	6 123 027	6 460 606	5 714 113	-408 914	918 983
21.1.0.0.	Iestādes ieņēmumi no ārvalstu finanšu palīdzības	746 493	6 869 520	6 123 027	6 460 606	5 714 113	-408 914	764 728
21.2.0.0.	Ārvalstu finanšu palīdzība atmaksām valsts pamatbudžetam	0	0	0	0	0	0	154 255
21.2.1.0.	Ārvalstu finanšu palīdzība atmaksām valsts pamatbudžetam	0	0	0	0	0	0	154 255
7.0	Dotācija no vispārējiem ieņēmumiem	0	1 215 971	1 215 971	615 495	0	-600 476	215 277
21.7.0.0.	Dotācija no vispārējiem ieņēmumiem	0	1 215 971	1 215 971	615 495	0	-600 476	215 277
21.7.1.0.	Vispārējā kārtībā sadalāmā dotācija no vispārējiem ieņēmumiem	0	1 215 971	1 215 971	615 495	0	-600 476	215 277
II.	IZDEVUMI	746 493	9 690 011	8 943 518	7 791 931	7 045 438	-1 898 080	1 095 056
1.0.	Uzturēšanas izdevumi	294 796	5 212 491	4 917 695	4 886 863	4 592 067	-325 628	501 300
1.1.	Kārtējie izdevumi	294 796	280 784	-14 012	100 795	-194 001	-179 989	81 243
1000	Atbildība	5 765	30 056	24 291	23 974	18 209	-6 082	17 150
2000	Preces un pakalpojumi	289 031	250 728	-38 303	76 821	-212 210	-173 907	64 093
7000	Transferti, uzturēšanas izdevumu transferti, pašu resursu maksājumi, starptautiskā sadarbība	0	4 931 707	4 931 707	4 786 068	0	-145 639	420 057

(euro)

Klasifikācijas kods	Posteņa nosaukums	Likums/plāns gadam			Budžeta izpilde			
		apstiprināts	ar izmaiņām	izmaiņas (2.– 1.)	pārskata periods	salīdzinot ar		iepriekšējā pārskata periodā
						likumā/plānā gadam apstiprināto (4.– 1.)	likumu/plānu gadam ar izmaiņām (4.– 2.)	
A	B	1	2	3	4	5	6	7
1.4.	Kārtējie maksājumi Eiropas Savienības budžetā un starptautiskā sadarbība	0	4 931 707	4 931 707	4 785 888	0	-145 819	265 802
7600	Kārtējie maksājumi Eiropas Savienības budžetā	0	0	0	0	0	0	265 802
7700	Starptautiskā sadarbība	0	4 931 707	4 931 707	4 785 888	0	-145 819	0
1.5.	Transferti viena budžeta veida ietvaros un uzturēšanas izdevumu transferti starp budžeta veidiem	0	0	0	180	0	0	154 255
7130	Valsts budžeta transferti no valsts pamatbudžeta uz valsts pamatbudžetu	0	0	0	180	0	0	0
7139	Pārējie valsts budžeta transferti no valsts pamatbudžeta uz valsts pamatbudžetu	0	0	0	180	0	0	0
7500	Atmaksa valsts budžetā par veiktajiem izdevumiem	0	0	0	0	0	0	154 255
2.0.	Kapitālie izdevumi	451 697	4 477 520	4 025 823	2 905 068	2 453 371	-1 572 452	593 756
2.1.	Pamatkapitāla veidošana	451 697	4 477 520	4 025 823	2 905 068	2 453 371	-1 572 452	593 756
III.	FINANSIĀLĀ BILANCE	0	-1 604 520	-1 604 520	-715 830	-715 830	888 690	39 204
IV.	Finansešana	0	1 604 520	1 604 520	715 830	715 830	-888 690	-39 204
F20010000	Naudas līdzekļi un noguldījumi (bilances aktīvā)	0	1 604 520	1 604 520	715 830	0	-888 690	-39 204
F21010000	Naudas līdzekļi	0	1 604 520	1 604 520	0	0	-1 604 520	0
F22010000	Pieprasījuma noguldījumi (bilances aktīvā)	0	0	0	715 830	0	0	-39 204
F20010000	Naudas līdzekļu atlikumu izmaiņas (palielinājums (-) vai samazinājums (+))	0	0	0	715 830	0	0	-39 203
NL AFP	Ārvalstu finanšu palīdzības naudas līdzekļu atlikumu izmaiņas (palielinājums (-) vai samazinājums (+))	0	1 604 520	1 604 520	715 830	0	-888 690	-39 203
SBA	Slēgtie budžeta asignējumi, t.sk.:	0	0	0	600 476	0	0	0

Programma: 73.02.00 – Atmaksas valsts pamatbudžetā par citu ārvalstu finanšu palīdzības līdzfinansēto projektu finansējumu
Funkcija: 01.120

I.	RESURSI IZDEVUMU SEGŠANAI	0	0	0	0	0	0	154 255
4.0	Ārvalstu finanšu palīdzība	0	0	0	0	0	0	154 255
4.2	Ārvalstu finanšu palīdzība iestādes ieņēmumos	0	0	0	0	0	0	154 255
21.2.0.0.	Ārvalstu finanšu palīdzība atmaksām valsts pamatbudžetam	0	0	0	0	0	0	154 255
21.2.1.0.	Ārvalstu finanšu palīdzība atmaksām valsts pamatbudžetam	0	0	0	0	0	0	154 255
II.	IZDEVUMI	0	0	0	0	0	0	154 255
1.0.	Uzturēšanas izdevumi	0	0	0	0	0	0	154 255
7000	Transferti, uzturēšanas izdevumu transferti, pašu resursu maksājumi, starptautiskā sadarbība	0	0	0	0	0	0	154 255
1.5.	Transferti viena budžeta veida ietvaros un uzturēšanas izdevumu transferti starp budžeta veidiem	0	0	0	0	0	0	154 255
7500	Atmaksa valsts budžetā par veiktajiem izdevumiem	0	0	0	0	0	0	154 255

Programma: 73.06.00 – Eiropas Komisijas (kopā ar iesaistītajām dalībvalstīm) un tabakas ražotāju nolīgumu ietvaros piešķirtie finanšu līdzekļi
Funkcija: 01.120

I.	RESURSI IZDEVUMU SEGŠANAI	590 598	590 598	0	235 560	-355 038	-355 038	425 694
4.0	Ārvalstu finanšu palīdzība	590 598	590 598	0	235 560	-355 038	-355 038	425 694
4.2	Ārvalstu finanšu palīdzība iestādes ieņēmumos	590 598	590 598	0	235 560	-355 038	-355 038	425 694
21.1.0.0.	Iestādes ieņēmumi no ārvalstu finanšu palīdzības	590 598	590 598	0	235 560	-355 038	-355 038	425 694
II.	IZDEVUMI	590 598	2 177 613	1 587 015	1 239 900	649 302	-937 717	376 100
1.0.	Uzturēšanas izdevumi	138 901	37 874	-101 027	37 873	-101 028	-1	0
1.1.	Kārtējie izdevumi	138 901	37 874	-101 027	37 873	-101 028	-1	0
2000	Preces un pakalpojumi	138 901	37 874	-101 027	37 873	-101 028	-1	0
2.0.	Kapitālie izdevumi	451 697	2 139 739	1 688 042	1 202 027	750 330	-937 712	376 100
2.1.	Pamatkapitāla veidošana	451 697	2 139 739	1 688 042	1 202 027	750 330	-937 712	376 100
III.	FINANSIĀLĀ BILANCE	0	-1 587 015	-1 587 015	-1 004 340	-1 004 340	582 675	49 594
IV.	Finansešana	0	1 587 015	1 587 015	1 004 340	1 004 340	-582 675	-49 594
F20010000	Naudas līdzekļi un noguldījumi (bilances aktīvā)	0	1 587 015	1 587 015	1 004 340	0	-582 675	-49 594
F21010000	Naudas līdzekļi	0	1 587 015	1 587 015	0	0	-1 587 015	0
F22010000	Pieprasījuma noguldījumi (bilances aktīvā)	0	0	0	1 004 340	0	0	-49 594
F20010000	Naudas līdzekļu atlikumu izmaiņas (palielinājums (-) vai samazinājums (+))	0	0	0	1 004 340	0	0	-49 595
NL AFP	Ārvalstu finanšu palīdzības naudas līdzekļu atlikumu izmaiņas (palielinājums (-) vai samazinājums (+))	0	1 587 015	1 587 015	1 004 340	0	-582 675	-49 595

Programma: 73.07.00 – Eiropas Kopienas finansētie projekti iekšējā tirgus uzlabošanai nodokļu un muitas sistēmā
Funkcija: 01.120

I.	RESURSI IZDEVUMU SEGŠANAI	142 833	5 074 540	4 931 707	5 024 075	4 881 242	-50 465	261 518
4.0	Ārvalstu finanšu palīdzība	142 833	5 074 540	4 931 707	5 024 075	4 881 242	-50 465	261 518
4.2	Ārvalstu finanšu palīdzība iestādes ieņēmumos	142 833	5 074 540	4 931 707	5 024 075	4 881 242	-50 465	261 518
21.1.0.0.	Iestādes ieņēmumi no ārvalstu finanšu palīdzības	142 833	5 074 540	4 931 707	5 024 075	4 881 242	-50 465	261 518
II.	IZDEVUMI	142 833	5 074 540	4 931 707	4 787 627	4 644 794	-286 913	291 277
1.0.	Uzturēšanas izdevumi	142 833	5 074 540	4 931 707	4 787 627	4 644 794	-286 913	291 277
1.1.	Kārtējie izdevumi	142 833	142 833	0	1 739	-141 094	-141 094	51 211
2000	Preces un pakalpojumi	142 833	142 833	0	1 739	-141 094	-141 094	51 211
7000	Transferti, uzturēšanas izdevumu transferti, pašu resursu maksājumi, starptautiskā sadarbība	0	4 931 707	4 931 707	4 785 888	0	-145 819	240 066
1.4.	Kārtējie maksājumi Eiropas Savienības budžetā un starptautiskā sadarbība	0	4 931 707	4 931 707	4 785 888	0	-145 819	240 066
7600	Kārtējie maksājumi Eiropas Savienības budžetā	0	0	0	0	0	0	240 066
7700	Starptautiskā sadarbība	0	4 931 707	4 931 707	4 785 888	0	-145 819	0
III.	FINANSIĀLĀ BILANCE	0	0	0	236 448	236 448	236 448	-29 759
IV.	Finansešana	0	0	0	-236 448	-236 448	-236 448	29 759
F20010000	Naudas līdzekļi un noguldījumi (bilances aktīvā)	0	0	0	-236 448	0	0	29 759
F22010000	Pieprasījuma noguldījumi (bilances aktīvā)	0	0	0	-236 448	0	0	29 759
F20010000	Naudas līdzekļu atlikumu izmaiņas (palielinājums (-) vai samazinājums (+))	0	0	0	-236 448	0	0	29 759
NL AFP	Ārvalstu finanšu palīdzības naudas līdzekļu atlikumu izmaiņas (palielinājums (-) vai samazinājums (+))	0	0	0	-236 448	0	0	29 759

Programma: 73.08.00 – Valsts ieņēmumu dienesta īstenotie projekti finansiālo interešu aizsardzības jomā
Funkcija: 01.120

I.	RESURSI IZDEVUMU SEGŠANAI	13 062	2 420 353	2 407 291	1 816 466	1 803 404	-603 887	292 793
4.0	Ārvalstu finanšu palīdzība	13 062	1 204 382	1 191 320	1 200 971	1 187 909	-3 411	77 516
4.2	Ārvalstu finanšu palīdzība iestādes ieņēmumos	13 062	1 204 382	1 191 320	1 200 971	1 187 909	-3 411	77 516
21.1.0.0.	Iestādes ieņēmumi no ārvalstu finanšu palīdzības	13 062	1 204 382	1 191 320	1 200 971	1 187 909	-3 411	77 516
7.0	Dotācija no vispārējiem ieņēmumiem	0	1 215 971	1 215 971	615 495	0	-600 476	215 277

Klasifikācijas kods	Posteņa nosaukums	Likums/plāns gadam			Budžeta izpilde			
		apstiprināts	ar izmaiņām	izmaiņas (2.–1.)	pārskata periodā	salīdzinot ar		iepriekšējā pārskata periodā
						likumā/plānā gadam apstiprināto (4.–1.)	likumu/plānu gadam ar izmaiņām (4.–2.)	
A	B	1	2	3	4	5	6	7
21.7.0.0.	Dotācija no vispārējiem ieņēmumiem	0	1 215 971	1 215 971	615 495	0	-600 476	215 277
21.7.1.0.	Vispārējā kārtībā sadalāmā dotācija no vispārējiem ieņēmumiem	0	1 215 971	1 215 971	615 495	0	-600 476	215 277
II.	IZDEVUMI	13 062	2 437 858	2 424 796	1 764 404	1 751 342	-673 454	273 424
1.0.	Uzturēšanas izdevumi	13 062	100 077	87 015	61 363	48 301	-38 714	55 768
1.1.	Kārtējie izdevumi	13 062	100 077	87 015	61 183	48 121	-38 894	30 032
1000	Atlīdzība	5 765	30 056	24 291	23 974	18 209	-6 082	17 150
2000	Preces un pakalpojumi	7 297	70 021	62 724	37 209	29 912	-32 812	12 882
7000	Transferti, uzturēšanas izdevumu transferti, pašu resursu maksājumi, starptautiskā sadarbība	0	0	0	180	0	0	25 736
1.4.	Kārtējie maksājumi Eiropas Savienības budžetā un starptautiskā sadarbība	0	0	0	0	0	0	25 736
7600	Kārtējie maksājumi Eiropas Savienības budžetā	0	0	0	0	0	0	25 736
1.5.	Transferti viena budžeta veida ietvaros un uzturēšanas izdevumu transferti starp budžeta veidiem	0	0	0	180	0	0	0
7130	Valsts budžeta transferti no valsts pamatbudžeta uz valsts pamatbudžetu	0	0	0	180	0	0	0
7139	Pārējie valsts budžeta transferti no valsts pamatbudžeta uz valsts pamatbudžetu	0	0	0	180	0	0	0
2.0.	Kapitālie izdevumi	0	2 337 781	2 337 781	1 703 041	0	-634 740	217 656
2.1.	Pamatkapitāla veidošana	0	2 337 781	2 337 781	1 703 041	0	-634 740	217 656
III.	FINANSIĀLĀ BILANCE	0	-17 505	-17 505	52 062	52 062	69 567	19 369
IV.	Finansēšana	0	17 505	17 505	-52 062	-52 062	-69 567	-19 369
F20010000	Naudas līdzekļi no noguldījumi (bilances aktīvā)	0	17 505	17 505	-52 062	0	-69 567	-19 369
F21010000	Naudas līdzekļi	0	17 505	17 505	0	0	-17 505	0
F22010000	Pieprasījuma noguldījumi (bilances aktīvā)	0	0	0	-52 062	0	0	-19 369
F20010000	Naudas līdzekļu atlikumu izmaiņas (palielinājums (-) vai samazinājums (+))	0	0	0	-52 062	0	0	-19 367
NL AFP	Ārvalstu finanšu palīdzības naudas līdzekļu atlikumu izmaiņas (palielinājums (-) vai samazinājums (+))	0	17 505	17 505	-52 062	0	-69 567	-19 367
SBA	Slēgtie budžeta asignējumi, t.sk.:	0	0	0	600 476	0	0	0
Programma: 74.00.00 - Atveseļošanas un noturības mehānisma (ANM) projektu īstenošana								
Funkcija: 01.120								
I.	RESURSI IZDEVUMU SEGŠANAI	0	320 000	320 000	290 485	290 485	-29 515	0
7.0	Dotācija no vispārējiem ieņēmumiem	0	320 000	320 000	290 485	0	-29 515	0
21.7.0.0.	Dotācija no vispārējiem ieņēmumiem	0	320 000	320 000	290 485	0	-29 515	0
21.7.1.0.	Vispārējā kārtībā sadalāmā dotācija no vispārējiem ieņēmumiem	0	320 000	320 000	290 485	0	-29 515	0
II.	IZDEVUMI	0	320 000	320 000	290 485	290 485	-29 515	0
1.0.	Uzturēšanas izdevumi	0	320 000	320 000	290 485	0	-29 515	0
1.1.	Kārtējie izdevumi	0	320 000	320 000	290 485	0	-29 515	0
1000	Atlīdzība	0	320 000	320 000	290 485	0	-29 515	0
SBA	Slēgtie budžeta asignējumi, t.sk.:	0	0	0	29 515	0	0	0
Programma: 74.50.00 - Tehniskā palīdzība Atveseļošanas un noturības mehānisma (ANM) apgušanai								
Funkcija: 01.120								
I.	RESURSI IZDEVUMU SEGŠANAI	0	320 000	320 000	290 485	290 485	-29 515	0
7.0	Dotācija no vispārējiem ieņēmumiem	0	320 000	320 000	290 485	0	-29 515	0
21.7.0.0.	Dotācija no vispārējiem ieņēmumiem	0	320 000	320 000	290 485	0	-29 515	0
21.7.1.0.	Vispārējā kārtībā sadalāmā dotācija no vispārējiem ieņēmumiem	0	320 000	320 000	290 485	0	-29 515	0
II.	IZDEVUMI	0	320 000	320 000	290 485	290 485	-29 515	0
1.0.	Uzturēšanas izdevumi	0	320 000	320 000	290 485	0	-29 515	0
1.1.	Kārtējie izdevumi	0	320 000	320 000	290 485	0	-29 515	0
1000	Atlīdzība	0	320 000	320 000	290 485	0	-29 515	0
SBA	Slēgtie budžeta asignējumi, t.sk.:	0	0	0	29 515	0	0	0
Programma: 97.00.00 – Nozaru vadība un politikas plānošana								
Funkcija: 01.120								
I.	RESURSI IZDEVUMU SEGŠANAI	12 975 801	12 958 036	-17 765	12 608 656	-367 145	-349 380	89 255 832
7.0	Dotācija no vispārējiem ieņēmumiem	12 975 801	12 958 036	-17 765	12 608 656	-367 145	-349 380	89 255 832
21.7.0.0.	Dotācija no vispārējiem ieņēmumiem	12 975 801	12 958 036	-17 765	12 608 656	-367 145	-349 380	89 255 832
21.7.1.0.	Vispārējā kārtībā sadalāmā dotācija no vispārējiem ieņēmumiem	12 975 801	12 958 036	-17 765	12 608 656	-367 145	-349 380	89 255 832
II.	IZDEVUMI	12 975 801	12 958 036	-17 765	12 608 656	-367 145	-349 380	12 255 832
1.0.	Uzturēšanas izdevumi	12 883 886	12 639 623	-244 263	12 302 102	-581 784	-337 521	12 150 283
1.1.	Kārtējie izdevumi	12 505 152	12 272 785	-232 367	11 935 624	-569 528	-337 161	11 788 484
1000	Atlīdzība	10 374 860	10 480 460	105 600	10 450 708	75 848	-29 752	10 160 831
2000	Preces un pakalpojumi	2 130 292	1 792 325	-337 967	1 484 916	-645 376	-307 409	1 627 653
1.3.	Subsīdijas, dotācijas un sociālie pabalsti	200 000	171 210	-28 790	171 208	-28 792	-2	171 000
6000	Sociāla rakstura maksājumi un kompensācijas	200 000	171 210	-28 790	171 208	-28 792	-2	171 000
7000	Transferti, uzturēšanas izdevumu transferti, pašu resursu maksājumi, starptautiskā sadarbība	178 734	195 628	16 894	195 270	16 536	-358	190 799
1.4.	Kārtējie maksājumi Eiropas Savienības budžetā un starptautiskā sadarbība	97 405	114 305	16 900	114 225	16 820	-80	79 621
7700	Starptautiskā sadarbība	97 405	114 305	16 900	114 225	16 820	-80	79 621
1.5.	Transferti viena budžeta veida ietvaros un uzturēšanas izdevumu transferti starp budžeta veidiem	81 329	81 323	-6	81 045	-284	-278	111 178
7120	Valsts budžeta uzturēšanas izdevumu transferti no valsts pamatbudžeta uz valsts speciālo budžetu	561	555	-6	277	-284	-278	410
7130	Valsts budžeta transferti no valsts pamatbudžeta uz valsts pamatbudžetu	80 768	80 768	0	80 768	0	0	110 768
7131	Valsts budžeta transferti no valsts pamatbudžeta dotācijas no vispārējiem ieņēmumiem uz valsts pamatbudžetu	80 768	80 768	0	80 768	0	0	110 768
2.0.	Kapitālie izdevumi	91 915	318 413	226 498	306 554	214 639	-11 859	105 549
2.1.	Pamatkapitāla veidošana	91 915	318 413	226 498	306 554	214 639	-11 859	105 549
III.	FINANSIĀLĀ BILANCE	0	0	0	0	0	0	77 000 000
IV.	Finansēšana	0	0	0	0	0	0	-77 000 000
F50010000	Akcijas un cita līdzdalība pašu kapitālā	0	0	0	0	0	0	-77 000 000
SBA	Slēgtie budžeta asignējumi, t.sk.:	0	0	0	349 380	0	0	424 160
Programma: 99.00.00 – Līdzekļu neparedzētiem gadījumiem izlietojums								
Funkcija: 01.120								

(euro)

Klasifikācijas kods	Posteņa nosaukums	Likums/plāns gadam			Budžeta izpilde			
		apstiprināts	ar izmaiņām	izmaiņas (2.– 1.)	pārskata periodā	salīdzinot ar		iepriekšējā pārskata periodā
						likumā/plānā gadā apstiprināto (4.– 1.)	likumu/plānu gadā ar izmaiņām (4.–2.)	
A	B	1	2	3	4	5	6	7
I.	RESURSI IZDEVUMU SEGŠANAI	0	731 239 825	731 239 825	684 683 259	684 683 259	-46 556 566	62 978 182
7.0	Dotācija no vispārējiem ieņēmumiem	0	731 239 825	731 239 825	684 683 259	0	-46 556 566	62 978 182
21.7.0.0.	Dotācija no vispārējiem ieņēmumiem	0	731 239 825	731 239 825	684 683 259	0	-46 556 566	62 978 182
21.7.1.0.	Vispārējā kārtībā sadalāmā dotācija no vispārējiem ieņēmumiem	0	731 239 825	731 239 825	684 683 259	0	-46 556 566	62 978 182
II.	IZDEVUMI	0	731 239 825	731 239 825	684 683 259	684 683 259	-46 556 566	62 978 182
1.0.	Uzturēšanas izdevumi	0	731 239 825	731 239 825	684 683 259	0	-46 556 566	62 978 182
1.1.	Kārtējie izdevumi	0	2 856 245	2 856 245	2 855 713	0	-532	0
1000	Atlīdzība	0	2 306 832	2 306 832	2 306 303	0	-529	0
2000	Preces un pakalpojumi	0	549 413	549 413	549 410	0	-3	0
1.3.	Subsīdijas, dotācijas un sociālie pabalsti	0	728 383 580	728 383 580	681 827 546	0	-46 556 034	62 978 182
3000	Subsīdijas un dotācijas	0	540 880 670	540 880 670	513 128 292	0	-27 752 378	0
6000	Sociāla rakstura maksājumi un kompensācijas	0	187 502 910	187 502 910	168 699 254	0	-18 803 656	62 978 182
SBA	Slēgtie budžeta asignējumi, t.sk.:	0	0	0	46 556 566	0	0	31 771 165

Klasifikācijas kods	Posteņa nosaukums	Likums/plāns gadam			Budžeta izpilde			
		apstiprināts	ar izmaiņām	izmaiņas (2.–1.)	pārskata periods	salīdzinot ar		iepriekšējā pārskata periodā
						likumā/plānā gadam apstiprināto (4.–1.)	likumu/plānu gadam ar izmaiņām (4.–2.)	
A	B	1	2	3	4	5	6	7
14 Iekšlietu ministrija								
I.	RESURSI IZDEVUMU SEGŠANAI	429 462 345	459 333 645	29 871 300	436 944 212	7 481 867	-22 389 433	404 238 337
3.0	Maksas pakalpojumi un citi pašu ieņēmumi	3 944 155	4 319 882	375 727	3 132 778	-811 377	-1 187 104	4 795 851
4.0	Ārvalstu finanšu palīdzība	17 601 267	22 614 389	5 013 122	20 372 791	2 771 524	-2 241 598	13 774 578
4.2	Ārvalstu finanšu palīdzība iestādes ieņēmumos	17 601 267	22 614 389	5 013 122	20 372 791	2 771 524	-2 241 598	13 774 578
21.1.0.0.	Iestādes ieņēmumi no ārvalstu finanšu palīdzības	7 570 309	12 736 439	5 166 130	11 565 386	3 995 077	-1 171 053	7 438 107
21.2.0.0.	Ārvalstu finanšu palīdzība atmaksām valsts pamatbudžetam	10 030 958	9 877 950	-153 008	8 807 405	-1 223 553	-1 070 545	6 336 471
21.2.1.0.	Ārvalstu finanšu palīdzība atmaksām valsts pamatbudžetam	0	0	0	0	0	0	6 336 471
5.0	Transferti	307 509	2 096 392	1 788 883	1 693 084	1 385 575	-403 308	2 562 859
17.0.0.0.	No valsts budžeta daļēji finansētu atvasinātu publisku personu un budžeta nefinansētu iestāžu transferti	0	17 449	17 449	17 449	0	0	0
17.1.0.0.	Valsts budžeta iestāžu saņemtie transferti no valsts budžeta daļēji finansētām atvasinātām publiskām personām un no budžeta nefinansētām iestādēm	0	17 449	17 449	17 449	0	0	0
17.1.2.0.	Valsts budžeta iestāžu saņemtie transferti no citas ministrijas, centrālās valsts iestādes padotībā esošām no valsts budžeta daļēji finansētām atvasinātām publiskām personām un budžeta nefinansētām iestādēm	0	17 449	17 449	17 449	0	0	0
18.0.0.0.	Valsts budžeta transferti	307 509	1 828 795	1 521 286	1 496 495	1 188 986	-332 300	2 547 422
18.1.3.0.	Valsts pamatbudžeta iestāžu saņemtie transferti no valsts pamatbudžeta	307 509	1 828 795	1 521 286	1 496 495	1 188 986	-332 300	2 547 422
18.1.3.1.	Valsts pamatbudžeta iestāžu saņemtie transferti no valsts pamatbudžeta dotācijas no vispārējiem ieņēmumiem	0	98 267	98 267	34 973	0	-63 294	88 510
18.1.3.2.	Valsts pamatbudžeta iestāžu saņemtie transferti no ārvalstu finanšu palīdzības līdzekļiem	73 914	910 058	836 144	641 052	567 138	-269 006	665 330
18.1.3.9.	Pārējie valsts pamatbudžeta saņemtie transferti no valsts pamatbudžeta	233 595	820 470	586 875	820 470	586 875	0	1 793 582
19.0.0.0.	Pašvaldību budžetu transferti	0	250 148	250 148	179 140	0	-71 008	15 437
19.5.0.0.	Valsts budžeta iestāžu saņemtie transferti no pašvaldībām	0	250 148	250 148	179 140	0	-71 008	15 437
19.5.5.0.	Valsts budžeta iestāžu saņemtie transferti (izņemot atmaksas) no pašvaldībām	0	250 148	250 148	179 140	0	-71 008	15 437
7.0	Dotācija no vispārējiem ieņēmumiem	407 609 414	430 302 982	22 693 568	411 745 559	4 136 145	-18 557 423	383 105 049
21.7.0.0.	Dotācija no vispārējiem ieņēmumiem	407 609 414	430 302 982	22 693 568	411 745 559	4 136 145	-18 557 423	383 105 049
21.7.1.0.	Vispārējā kārtībā sadalāmā dotācija no vispārējiem ieņēmumiem	407 609 414	430 302 982	22 693 568	411 745 559	4 136 145	-18 557 423	383 105 049
II.	IZDEVUMI	429 551 528	463 288 920	33 737 392	437 910 835	8 359 307	-25 378 085	400 852 696
1.0.	Uzturēšanas izdevumi	393 735 998	421 796 728	28 060 730	404 889 195	11 153 197	-16 907 533	373 134 619
1.1.	Kārtējie izdevumi	375 721 327	397 241 320	21 519 993	382 411 623	6 690 296	-14 829 697	360 146 679
1000	Atlīdzība	257 047 216	274 414 957	17 367 741	272 458 422	15 411 206	-1 956 535	255 872 086
2000	Preces un pakalpojumi	118 674 111	122 826 363	4 152 252	109 953 201	-8 720 910	-12 873 162	104 274 593
1.3.	Subsīdijas, dotācijas un sociālie pabalsti	6 381 335	7 791 968	1 410 633	7 194 036	812 701	-597 932	5 173 731
3000	Subsīdijas un dotācijas	6 105 323	6 888 705	783 382	6 462 479	357 156	-426 226	4 457 923
6000	Sociāla rakstura maksājumi un kompensācijas	276 012	903 263	627 251	731 557	455 545	-171 706	315 808
7000	Transferti, uzturēšanas izdevumu transferti, pašu resursu maksājumi, starptautiskā sadarbība	11 633 336	16 763 440	5 130 104	15 283 536	3 650 200	-1 479 904	7 814 209
1.4.	Kārtējie maksājumi Eiropas Savienības budžetā un starptautiskā sadarbība	810 474	5 515 755	4 705 281	4 442 423	3 631 949	-1 073 332	660 538
7700	Starptautiskā sadarbība	810 474	5 515 755	4 705 281	4 442 423	3 631 949	-1 073 332	660 538
1.5.	Transferti viena budžeta veida ietvaros un uzturēšanas izdevumu transferti starp budžeta veidiem	10 822 862	11 247 685	424 823	10 841 113	18 251	-406 572	7 153 671
7120	Valsts budžeta uzturēšanas izdevumu transferti no valsts pamatbudžeta uz valsts speciālo budžetu	187	187	0	185	-2	-2	186
7130	Valsts budžeta transferti no valsts pamatbudžeta uz valsts pamatbudžetu	560 638	597 177	36 539	1 266 990	706 352	669 813	557 576
7131	Valsts budžeta transferti no valsts pamatbudžeta dotācijas no vispārējiem ieņēmumiem uz valsts pamatbudžetu	560 638	597 177	36 539	566 901	6 263	-30 276	557 096
7132	Valsts budžeta transferti no valsts pamatbudžeta ārvalstu finanšu palīdzības līdzekļiem uz valsts pamatbudžetu	0	0	0	0	0	0	480
7139	Pārējie valsts budžeta transferti no valsts pamatbudžeta uz valsts pamatbudžetu	0	0	0	700 089	0	0	0
7300	Valsts budžeta uzturēšanas izdevumu transferti citiem budžetiem Eiropas Savienības politiku instrumentu un pārējās ārvalstu finanšu palīdzības līdzfinansētajiem projektiem (pasākumiem)	0	4 066	4 066	4 052	0	-14	14 677
7320	Valsts budžeta uzturēšanas izdevumu transferti pašvaldībām Eiropas Savienības politiku instrumentu un pārējās ārvalstu finanšu palīdzības līdzfinansētajiem projektiem (pasākumiem)	0	4 066	4 066	4 052	0	-14	14 677
7400	Pārējie valsts budžeta uzturēšanas izdevumu transferti citiem budžetiem	231 079	768 305	537 226	762 481	531 402	-5 824	244 641
7460	Pārējie valsts budžeta uzturēšanas izdevumu transferti pašvaldībām	0	366 681	366 681	366 680	0	-1	0
7470	Pārējie valsts budžeta uzturēšanas izdevumu transferti valsts budžeta daļēji finansētām atvasinātām publiskām personām un budžeta nefinansētām iestādēm	231 079	401 624	170 545	395 801	164 722	-5 823	244 641
7500	Atmaksas valsts budžetā par veiktajiem izdevumiem	10 030 958	9 877 950	-153 008	8 807 405	-1 223 553	-1 070 545	6 336 591
2.0.	Kapitālie izdevumi	35 815 530	41 492 192	5 676 662	33 021 640	-2 793 890	-8 470 552	27 718 077
2.1.	Pamatkapitāla veidošana	35 815 530	41 492 192	5 676 662	33 021 640	-2 793 890	-8 470 552	27 718 077
III.	FINANSIĀLĀ BILANCE	-89 183	-3 955 275	-3 866 092	-966 623	-877 440	2 988 652	3 385 641
IV.	Finansešana	89 183	3 955 275	3 866 092	966 623	877 440	-2 988 652	-3 385 641
F20010000	Naudas līdzekļi un noguldījumi (bilances aktīvā)	89 183	3 955 275	3 866 092	966 623	877 440	-2 988 652	-3 385 641
F21010000	Naudas līdzekļi	89 183	3 955 275	3 866 092	0	-89 183	-3 955 275	0
F22010000	Pieprasījuma noguldījumi (bilances aktīvā)	0	0	0	966 623	0	0	-3 385 641
F20010000	Naudas līdzekļu atlikumu izmaiņas (palielinājums (-) vai samazinājums (+))	0	0	0	966 623	0	0	-3 385 641
NL MP	Maksas pakalpojumu un citu pašu ieņēmumu naudas līdzekļu atlikumu izmaiņas (palielinājums (-) vai samazinājums (+))	0	1 843 112	1 843 112	731 570	0	-1 111 542	-2 253 268
NL AFP	Ārvalstu finanšu palīdzības naudas līdzekļu atlikumu izmaiņas (palielinājums (-) vai samazinājums (+))	89 183	2 112 163	2 022 980	235 053	145 870	-1 877 110	-1 132 373
SBA	Slēgtie budžeta asignējumi, t.sk.:	0	0	0	18 557 423	0	0	13 598 306

Programma: 02.00.00 – Iekšlietu ministrijas vienotā sakaru un informācijas sistēma
Funkcija: 03.600

(euro)

Klasifikācijas kods	Posteņa nosaukums	Likums/plāns gadam			Budžeta izpilde			
		apstiprināts	ar izmaiņām	izmaiņas (2.–1.)	pārskata periods	salīdzinot ar		iepriekšējā pārskata periodā
						likumā/plānā gadam apstiprināto (4.–1.)	likumu/plānu gadam ar izmaiņām (4.–2.)	
A	B	1	2	3	4	5	6	7
I.	RESURSI IZDEVUMU SEGŠANAI	18 909 751	19 622 091	712 340	15 954 781	-2 954 970	-3 667 310	18 642 980
3.0	Maksas pakalpojumi un citi pašu ieņēmumi	181 608	233 482	51 874	170 257	-11 351	-63 225	1 150 441
5.0	Transferti	0	0	0	0	0	0	206 905
18.0.0.0.	Valsts budžeta transferti	0	0	0	0	0	0	206 905
18.1.3.0.	Valsts pamatbudžeta iestāžu saņemtie transferti no valsts pamatbudžeta	0	0	0	0	0	0	206 905
18.1.3.9.	Pārējie valsts pamatbudžetā saņemtie transferti no valsts pamatbudžeta	0	0	0	0	0	0	206 905
7.0	Dotācija no vispārējiem ieņēmumiem	18 728 143	19 388 609	660 466	15 784 524	-2 943 619	-3 604 085	17 285 634
21.7.0.0.	Dotācija no vispārējiem ieņēmumiem	18 728 143	19 388 609	660 466	15 784 524	-2 943 619	-3 604 085	17 285 634
21.7.1.0.	Vispārējā kārtībā sadalāmā dotācija no vispārējiem ieņēmumiem	18 728 143	19 388 609	660 466	15 784 524	-2 943 619	-3 604 085	17 285 634
II.	IZDEVUMI	18 909 751	20 091 478	1 181 727	16 375 263	-2 534 488	-3 716 215	18 264 584
1.0.	Uzturēšanas izdevumi	14 878 906	14 805 826	-73 080	11 869 479	-3 009 427	-2 936 347	12 867 720
1.1.	Kārtējie izdevumi	14 878 906	14 803 281	-75 625	11 866 934	-3 011 972	-2 936 347	12 867 720
1000	Atlīdzība	7 244 458	7 325 337	80 879	6 317 952	-926 506	-1 007 385	6 214 383
2000	Preces un pakalpojumi	7 634 448	7 477 944	-156 504	5 548 982	-2 085 466	-1 928 962	6 653 337
1.3.	Subsīdijas, dotācijas un sociālie pabalsti	0	2 545	2 545	2 545	0	0	0
6000	Sociāla rakstura maksājumi un kompensācijas	0	2 545	2 545	2 545	0	0	0
2.0.	Kapitālie izdevumi	4 030 845	5 285 652	1 254 807	4 505 784	474 939	-779 868	5 396 864
2.1.	Pamatkapitāla veidošana	4 030 845	5 285 652	1 254 807	4 505 784	474 939	-779 868	5 396 864
III.	FINANSIĀLĀ BILANCE	0	-469 387	-469 387	-420 482	-420 482	-48 905	378 396
IV.	Finansēšana	0	469 387	469 387	420 482	420 482	-48 905	-378 396
F20010000	Naudas līdzekļi un noguldījumi (bilances aktīvā)	0	469 387	469 387	420 482	0	-48 905	-378 396
F21010000	Naudas līdzekļi	0	469 387	469 387	0	0	-469 387	0
F22010000	Pieprasījuma noguldījumi (bilances aktīvā)	0	0	0	420 482	0	0	-378 396
F20010000	Naudas līdzekļu atlikumu izmaiņas (palielinājums (-) vai samazinājums (+))	0	0	0	420 482	0	0	-378 396
NL MP	Maksas pakalpojumu un citu pašu ieņēmumu naudas līdzekļu atlikumu izmaiņas (palielinājums (-) vai samazinājums (+))	0	469 387	469 387	420 482	0	-48 905	-378 396
SBA	Slēgtie budžeta asignējumi, t.sk.:	0	0	0	3 604 085	0	0	495 585
Programma: 02.03.00 – Vienotās sakaru un informācijas sistēmas uzturēšana un vadība								
Funkcija: 03.600								
I.	RESURSI IZDEVUMU SEGŠANAI	18 909 751	19 622 091	712 340	15 954 781	-2 954 970	-3 667 310	18 642 980
3.0	Maksas pakalpojumi un citi pašu ieņēmumi	181 608	233 482	51 874	170 257	-11 351	-63 225	1 150 441
5.0	Transferti	0	0	0	0	0	0	206 905
18.0.0.0.	Valsts budžeta transferti	0	0	0	0	0	0	206 905
18.1.3.0.	Valsts pamatbudžeta iestāžu saņemtie transferti no valsts pamatbudžeta	0	0	0	0	0	0	206 905
18.1.3.9.	Pārējie valsts pamatbudžetā saņemtie transferti no valsts pamatbudžeta	0	0	0	0	0	0	206 905
7.0	Dotācija no vispārējiem ieņēmumiem	18 728 143	19 388 609	660 466	15 784 524	-2 943 619	-3 604 085	17 285 634
21.7.0.0.	Dotācija no vispārējiem ieņēmumiem	18 728 143	19 388 609	660 466	15 784 524	-2 943 619	-3 604 085	17 285 634
21.7.1.0.	Vispārējā kārtībā sadalāmā dotācija no vispārējiem ieņēmumiem	18 728 143	19 388 609	660 466	15 784 524	-2 943 619	-3 604 085	17 285 634
II.	IZDEVUMI	18 909 751	20 091 478	1 181 727	16 375 263	-2 534 488	-3 716 215	18 264 584
1.0.	Uzturēšanas izdevumi	14 878 906	14 805 826	-73 080	11 869 479	-3 009 427	-2 936 347	12 867 720
1.1.	Kārtējie izdevumi	14 878 906	14 803 281	-75 625	11 866 934	-3 011 972	-2 936 347	12 867 720
1000	Atlīdzība	7 244 458	7 325 337	80 879	6 317 952	-926 506	-1 007 385	6 214 383
2000	Preces un pakalpojumi	7 634 448	7 477 944	-156 504	5 548 982	-2 085 466	-1 928 962	6 653 337
1.3.	Subsīdijas, dotācijas un sociālie pabalsti	0	2 545	2 545	2 545	0	0	0
6000	Sociāla rakstura maksājumi un kompensācijas	0	2 545	2 545	2 545	0	0	0
2.0.	Kapitālie izdevumi	4 030 845	5 285 652	1 254 807	4 505 784	474 939	-779 868	5 396 864
2.1.	Pamatkapitāla veidošana	4 030 845	5 285 652	1 254 807	4 505 784	474 939	-779 868	5 396 864
III.	FINANSIĀLĀ BILANCE	0	-469 387	-469 387	-420 482	-420 482	-48 905	378 396
IV.	Finansēšana	0	469 387	469 387	420 482	420 482	-48 905	-378 396
F20010000	Naudas līdzekļi un noguldījumi (bilances aktīvā)	0	469 387	469 387	420 482	0	-48 905	-378 396
F21010000	Naudas līdzekļi	0	469 387	469 387	0	0	-469 387	0
F22010000	Pieprasījuma noguldījumi (bilances aktīvā)	0	0	0	420 482	0	0	-378 396
F20010000	Naudas līdzekļu atlikumu izmaiņas (palielinājums (-) vai samazinājums (+))	0	0	0	420 482	0	0	-378 396
NL MP	Maksas pakalpojumu un citu pašu ieņēmumu naudas līdzekļu atlikumu izmaiņas (palielinājums (-) vai samazinājums (+))	0	469 387	469 387	420 482	0	-48 905	-378 396
SBA	Slēgtie budžeta asignējumi, t.sk.:	0	0	0	3 604 085	0	0	495 585
Programma: 06.00.00 – Valsts policijas darbība								
Funkcija: 03.110								
I.	RESURSI IZDEVUMU SEGŠANAI	156 615 212	157 763 157	1 147 945	156 447 905	-167 307	-1 315 252	156 988 557
3.0	Maksas pakalpojumi un citi pašu ieņēmumi	1 260 130	1 349 575	89 445	521 102	-739 028	-828 473	835 650
5.0	Transferti	0	495 708	495 708	495 708	0	0	657 627
18.0.0.0.	Valsts budžeta transferti	0	495 708	495 708	495 708	0	0	657 627
18.1.3.0.	Valsts pamatbudžeta iestāžu saņemtie transferti no valsts pamatbudžeta	0	495 708	495 708	495 708	0	0	657 627
18.1.3.9.	Pārējie valsts pamatbudžetā saņemtie transferti no valsts pamatbudžeta	0	495 708	495 708	495 708	0	0	657 627
7.0	Dotācija no vispārējiem ieņēmumiem	155 355 082	155 917 874	562 792	155 431 095	76 013	-486 779	155 495 280
21.7.0.0.	Dotācija no vispārējiem ieņēmumiem	155 355 082	155 917 874	562 792	155 431 095	76 013	-486 779	155 495 280
21.7.1.0.	Vispārējā kārtībā sadalāmā dotācija no vispārējiem ieņēmumiem	155 355 082	155 917 874	562 792	155 431 095	76 013	-486 779	155 495 280
II.	IZDEVUMI	156 615 212	158 316 006	1 700 794	156 238 940	-376 272	-2 077 066	156 465 239
1.0.	Uzturēšanas izdevumi	155 637 314	156 212 072	574 758	154 995 455	-641 859	-1 216 617	155 286 277
1.1.	Kārtējie izdevumi	153 396 360	153 792 573	396 213	152 814 380	-581 980	-978 193	153 191 457
1000	Atlīdzība	128 014 151	128 583 386	569 235	128 583 386	569 235	0	127 338 216
2000	Preces un pakalpojumi	25 382 209	25 209 187	-173 022	24 230 994	-1 151 215	-978 193	25 853 241
1.3.	Subsīdijas, dotācijas un sociālie pabalsti	2 002 397	2 010 397	8 000	1 776 313	-226 084	-234 084	1 874 655
3000	Subsīdijas un dotācijas	1 968 397	1 968 397	0	1 734 606	-233 791	-233 791	1 838 140
6000	Sociāla rakstura maksājumi un kompensācijas	34 000	42 000	8 000	41 707	7 707	-293	36 515
7000	Transferti, uzturēšanas izdevumu transferti, pašu resursu maksājumi, starptautiskā sadarbība	238 557	409 102	170 545	404 762	166 205	-4 340	220 165
1.4.	Kārtējie maksājumi Eiropas Savienības budžetā un starptautiskā sadarbība	60 157	60 157	0	60 157	0	0	41 819
7700	Starptautiskā sadarbība	60 157	60 157	0	60 157	0	0	41 819

(euro)

Klasifikācijas kods	Posteņa nosaukums	Likums/plāns gadam			Budžeta izpilde			
		apstiprināts	ar izmaiņām	izmaiņas (2.–1.)	pārskata periodā	salīdzinot ar		iepriekšējā pārskata periodā
						likumā/plānā gadam	likumu/plānu gadam ar izmaiņām	
A	B	1	2	3	4	5	6	7
1.5.	Transferti viena budžeta veida ietvaros un uzturēšanas izdevumu transferti starp budžeta veidiem	178 400	348 945	170 545	344 605	166 205	-4 340	178 346
7130	Valsts budžeta transferti no valsts pamatbudžeta uz valsts pamatbudžetu	0	0	0	511	0	0	0
7139	Pārējie valsts budžeta transferti no valsts pamatbudžeta uz valsts pamatbudžetu	0	0	0	511	0	0	0
7400	Pārējie valsts budžeta uzturēšanas izdevumu transferti citiem budžetiem	178 400	348 945	170 545	344 094	165 694	-4 851	178 346
7470	Pārējie valsts budžeta uzturēšanas izdevumu transferti valsts budžeta daļēji finansētām atvasinātām publiskām personām un budžeta nefinansētām iestādēm	178 400	348 945	170 545	344 094	165 694	-4 851	178 346
2.0.	Kapitālie izdevumi	977 898	2 103 934	1 126 036	1 243 485	265 587	-860 449	1 178 962
2.1.	Pamatkapitāla veidošana	977 898	2 103 934	1 126 036	1 243 485	265 587	-860 449	1 178 962
III.	FINANSIĀLĀ BILANCE	0	-552 849	-552 849	208 965	208 965	761 814	523 318
IV.	Finansēšana	0	552 849	552 849	-208 965	-208 965	-761 814	-523 318
F20010000	Naudas līdzekļi un noguldījumi (bilances aktīvā)	0	552 849	552 849	-208 965	0	-761 814	-523 318
F21010000	Naudas līdzekļi	0	552 849	552 849	0	0	-552 849	0
F22010000	Pieprasījuma noguldījumi (bilances aktīvā)	0	0	0	-208 965	0	0	-523 318
F20010000	Naudas līdzekļu atlikumu izmaiņas (palielinājums (-) vai samazinājums (+))	0	0	0	-208 965	0	0	-523 318
NL MP	Maksas pakalpojumu un citu pašu ieņēmumu naudas līdzekļu atlikumu izmaiņas (palielinājums (-) vai samazinājums (+))	0	552 849	552 849	-208 965	0	-761 814	-523 318
SBA	Slēgtie budžeta asignējumi, t.sk.:	0	0	0	486 779	0	0	1 113 065
Programma: 06.01.00 – Valsts policija								
Funkcija: 03.110								
I.	RESURSI IZDEVUMU SEGŠANAI	156 615 212	157 763 157	1 147 945	156 447 905	-167 307	-1 315 252	156 988 557
3.0	Maksas pakalpojumi un citi pašu ieņēmumi	1 260 130	1 349 575	89 445	521 102	-739 028	-828 473	835 650
5.0	Transferti	0	495 708	495 708	495 708	0	0	657 627
18.0.0.0.	Valsts budžeta transferti	0	495 708	495 708	495 708	0	0	657 627
18.1.3.0.	Valsts pamatbudžeta iestāžu saņemtie transferti no valsts pamatbudžeta	0	495 708	495 708	495 708	0	0	657 627
18.1.3.9.	Pārējie valsts pamatbudžeta saņemtie transferti no valsts pamatbudžeta	0	495 708	495 708	495 708	0	0	657 627
7.0	Dotācija no vispārējiem ieņēmumiem	155 355 082	155 917 874	562 792	155 431 095	76 013	-486 779	155 495 280
21.7.0.0.	Dotācija no vispārējiem ieņēmumiem	155 355 082	155 917 874	562 792	155 431 095	76 013	-486 779	155 495 280
21.7.1.0.	Vispārējā kārtībā sadalāmā dotācija no vispārējiem ieņēmumiem	155 355 082	155 917 874	562 792	155 431 095	76 013	-486 779	155 495 280
II.	IZDEVUMI	156 615 212	158 316 006	1 700 794	156 238 940	-376 272	-2 077 066	156 465 239
1.0.	Uzturēšanas izdevumi	155 637 314	156 212 072	574 758	154 995 455	-641 859	-1 216 617	155 286 277
1.1.	Kārtējie izdevumi	153 396 360	153 792 573	396 213	152 814 380	-581 980	-978 193	153 191 457
1000	Atlīdzība	128 014 151	128 583 386	569 235	128 583 386	569 235	0	127 338 216
2000	Preces un pakalpojumi	25 382 209	25 209 187	-173 022	24 230 994	-1 151 215	-978 193	25 853 241
1.3.	Subsīdijas, dotācijas un sociālie pabalsti	2 002 397	2 010 397	8 000	1 776 313	-226 084	-234 084	1 874 655
3000	Subsīdijas un dotācijas	1 968 397	1 968 397	0	1 734 606	-233 791	-233 791	1 838 140
6000	Sociāla rakstura maksājumi un kompensācijas	34 000	42 000	8 000	41 707	7 707	-293	36 515
7000	Transferti, uzturēšanas izdevumu transferti, pašu resursu maksājumi, starptautiskā sadarbība	238 557	409 102	170 545	404 762	166 205	-4 340	220 165
1.4.	Kārtējie maksājumi Eiropas Savienības budžetā un starptautiskā sadarbība	60 157	60 157	0	60 157	0	0	41 819
7700	Starptautiskā sadarbība	60 157	60 157	0	60 157	0	0	41 819
1.5.	Transferti viena budžeta veida ietvaros un uzturēšanas izdevumu transferti starp budžeta veidiem	178 400	348 945	170 545	344 605	166 205	-4 340	178 346
7130	Valsts budžeta transferti no valsts pamatbudžeta uz valsts pamatbudžetu	0	0	0	511	0	0	0
7139	Pārējie valsts budžeta transferti no valsts pamatbudžeta uz valsts pamatbudžetu	0	0	0	511	0	0	0
7400	Pārējie valsts budžeta uzturēšanas izdevumu transferti citiem budžetiem	178 400	348 945	170 545	344 094	165 694	-4 851	178 346
7470	Pārējie valsts budžeta uzturēšanas izdevumu transferti valsts budžeta daļēji finansētām atvasinātām publiskām personām un budžeta nefinansētām iestādēm	178 400	348 945	170 545	344 094	165 694	-4 851	178 346
2.0.	Kapitālie izdevumi	977 898	2 103 934	1 126 036	1 243 485	265 587	-860 449	1 178 962
2.1.	Pamatkapitāla veidošana	977 898	2 103 934	1 126 036	1 243 485	265 587	-860 449	1 178 962
III.	FINANSIĀLĀ BILANCE	0	-552 849	-552 849	208 965	208 965	761 814	523 318
IV.	Finansēšana	0	552 849	552 849	-208 965	-208 965	-761 814	-523 318
F20010000	Naudas līdzekļi un noguldījumi (bilances aktīvā)	0	552 849	552 849	-208 965	0	-761 814	-523 318
F21010000	Naudas līdzekļi	0	552 849	552 849	0	0	-552 849	0
F22010000	Pieprasījuma noguldījumi (bilances aktīvā)	0	0	0	-208 965	0	0	-523 318
F20010000	Naudas līdzekļu atlikumu izmaiņas (palielinājums (-) vai samazinājums (+))	0	0	0	-208 965	0	0	-523 318
NL MP	Maksas pakalpojumu un citu pašu ieņēmumu naudas līdzekļu atlikumu izmaiņas (palielinājums (-) vai samazinājums (+))	0	552 849	552 849	-208 965	0	-761 814	-523 318
SBA	Slēgtie budžeta asignējumi, t.sk.:	0	0	0	486 779	0	0	1 113 065
Programma: 07.00.00 – Ugunsdrošība, glābšana un civilā aizsardzība								
Funkcija: 03.200								
I.	RESURSI IZDEVUMU SEGŠANAI	59 196 352	59 398 407	202 055	56 469 541	-2 726 811	-2 928 866	53 463 038
3.0	Maksas pakalpojumi un citi pašu ieņēmumi	43 947	278 355	234 408	232 842	188 895	-45 513	254 017
7.0	Dotācija no vispārējiem ieņēmumiem	59 152 405	59 120 052	-32 353	56 236 699	-2 915 706	-2 883 353	53 209 021
21.7.0.0.	Dotācija no vispārējiem ieņēmumiem	59 152 405	59 120 052	-32 353	56 236 699	-2 915 706	-2 883 353	53 209 021
21.7.1.0.	Vispārējā kārtībā sadalāmā dotācija no vispārējiem ieņēmumiem	59 152 405	59 120 052	-32 353	56 236 699	-2 915 706	-2 883 353	53 209 021
II.	IZDEVUMI	59 196 352	59 398 781	202 429	56 464 180	-2 732 172	-2 934 601	53 462 587
1.0.	Uzturēšanas izdevumi	55 842 838	55 991 838	149 000	53 104 127	-2 738 711	-2 887 711	52 675 902
1.1.	Kārtējie izdevumi	55 829 698	55 929 810	100 112	53 044 145	-2 785 553	-2 885 665	52 665 373
1000	Atlīdzība	49 666 314	49 604 057	-62 257	49 594 873	-71 441	-9 184	49 373 098
2000	Preces un pakalpojumi	6 163 384	6 325 753	162 369	3 449 272	-2 714 112	-2 876 481	3 292 275
1.3.	Subsīdijas, dotācijas un sociālie pabalsti	6 666	55 554	48 888	54 604	47 938	-950	6 079
3000	Subsīdijas un dotācijas	0	7 729	7 729	7 728	0	-1	660
6000	Sociāla rakstura maksājumi un kompensācijas	6 666	47 825	41 159	46 876	40 210	-949	5 419
7000	Transferti, uzturēšanas izdevumu transferti, pašu resursu maksājumi, starptautiskā sadarbība	6 474	6 474	0	5 378	-1 096	-1 096	4 450
1.4.	Kārtējie maksājumi Eiropas Savienības budžetā un starptautiskā sadarbība	6 474	6 474	0	5 300	-1 174	-1 174	4 450

Klasifikācijas kods	Posteņa nosaukums	Likums/plāns gadam			Budžeta izpilde			
		apstiprināts	ar izmaiņām	izmaiņas (2.–1.)	pārskata periodā	salīdzinot ar		iepriekšējā pārskata periodā
						likumā/plānā gadam apstiprināto (4.–1.)	likumu/plānu gadam ar izmaiņām (4.–2.)	
A	B	1	2	3	4	5	6	7
7700	Starptautiskā sadarbība	6 474	6 474	0	5 300	-1 174	-1 174	4 450
1.5.	Transferti viena budžeta veida ietvaros un uzturēšanas izdevumu transferti starp budžeta veidiem	0	0	0	78	0	0	0
7130	Valsts budžeta transferti no valsts pamatbudžeta uz valsts pamatbudžeta	0	0	0	78	0	0	0
7139	Pārējie valsts budžeta transferti no valsts pamatbudžeta uz valsts pamatbudžeta	0	0	0	78	0	0	0
2.0.	Kapitālie izdevumi	3 353 514	3 406 943	53 429	3 360 053	6 539	-46 890	786 685
2.1.	Pamatkapitāla veidošana	3 353 514	3 406 943	53 429	3 360 053	6 539	-46 890	786 685
III.	FINANSIĀLĀ BILANCE	0	-374	-374	5 361	5 361	5 735	451
IV.	Finansēšana	0	374	374	-5 361	-5 361	-5 735	-451
F20010000	Naudas līdzekļi un noguldījumi (bilances aktīvā)	0	374	374	-5 361	0	-5 735	-451
F21010000	Naudas līdzekļi	0	374	374	0	0	-374	0
F22010000	Pieprasījuma noguldījumi (bilances aktīvā)	0	0	0	-5 361	0	0	-451
F20010000	Naudas līdzekļu atlikumu izmaiņas (palielinājums (-) vai samazinājums (+))	0	0	0	-5 361	0	0	-451
NL MP	Maksas pakalpojumu un citu pašu ieņēmumu naudas līdzekļu atlikumu izmaiņas (palielinājums (-) vai samazinājums (+))	0	374	374	-5 361	0	-5 735	-451
SBA	Slēgtie budžeta asignējumi, t.sk.:	0	0	0	2 883 353	0	0	51 589
Programma: 09.00.00 - Valsts drošības dienesta darbība								
Funkcija: 03.600								
I.	RESURSI IZDEVUMU SEGŠANAI	18 028 619	18 028 619	0	18 020 768	-7 851	-7 851	17 607 263
3.0	Maksas pakalpojumi un citi pašu ieņēmumi	9 384	9 384	0	1 533	-7 851	-7 851	1 917
5.0	Transferti	210 000	210 000	0	210 000	0	0	266 991
18.0.0.0.	Valsts budžeta transferti	210 000	210 000	0	210 000	0	0	266 991
18.1.3.0.	Valsts pamatbudžeta iestāžu saņemtie transferti no valsts pamatbudžeta	210 000	210 000	0	210 000	0	0	266 991
18.1.3.1.	Valsts pamatbudžeta iestāžu saņemtie transferti no valsts pamatbudžeta dotācijas no vispārējiem ieņēmumiem	0	0	0	0	0	0	56 991
18.1.3.9.	Pārējie valsts pamatbudžeta saņemtie transferti no valsts pamatbudžeta	210 000	210 000	0	210 000	0	0	210 000
7.0	Dotācija no vispārējiem ieņēmumiem	17 809 235	17 809 235	0	17 809 235	0	0	17 338 355
21.7.0.0.	Dotācija no vispārējiem ieņēmumiem	17 809 235	17 809 235	0	17 809 235	0	0	17 338 355
21.7.1.0.	Vispārējā kārtībā sadalāmā dotācija no vispārējiem ieņēmumiem	17 809 235	17 809 235	0	17 809 235	0	0	17 338 355
II.	IZDEVUMI	18 028 619	18 028 619	0	18 020 403	-8 216	-8 216	17 607 263
1.0.	Uzturēšanas izdevumi	18 028 619	18 028 619	0	18 020 403	-8 216	-8 216	17 607 263
1.1.	Kārtējie izdevumi	18 028 619	18 028 619	0	18 020 403	-8 216	-8 216	17 607 263
2000	Preces un pakalpojumi	18 028 619	18 028 619	0	18 020 403	-8 216	-8 216	17 607 263
III.	FINANSIĀLĀ BILANCE	0	0	0	365	365	365	0
IV.	Finansēšana	0	0	0	-365	-365	-365	0
F20010000	Naudas līdzekļi un noguldījumi (bilances aktīvā)	0	0	0	-365	0	0	0
F22010000	Pieprasījuma noguldījumi (bilances aktīvā)	0	0	0	-365	0	0	0
F20010000	Naudas līdzekļu atlikumu izmaiņas (palielinājums (-) vai samazinājums (+))	0	0	0	-365	0	0	0
NL MP	Maksas pakalpojumu un citu pašu ieņēmumu naudas līdzekļu atlikumu izmaiņas (palielinājums (-) vai samazinājums (+))	0	0	0	-365	0	0	0
Programma: 10.00.00 – Valsts robežsardzes darbība								
Funkcija: 03.120								
I.	RESURSI IZDEVUMU SEGŠANAI	54 508 296	56 556 044	2 047 748	51 447 320	-3 060 976	-5 108 724	51 478 514
3.0	Maksas pakalpojumi un citi pašu ieņēmumi	267 008	267 008	0	75 847	-191 161	-191 161	116 603
5.0	Transferti	0	151 178	151 178	96 124	0	-55 054	533 966
18.0.0.0.	Valsts budžeta transferti	0	151 178	151 178	96 124	0	-55 054	533 966
18.1.3.0.	Valsts pamatbudžeta iestāžu saņemtie transferti no valsts pamatbudžeta	0	151 178	151 178	96 124	0	-55 054	533 966
18.1.3.1.	Valsts pamatbudžeta iestāžu saņemtie transferti no valsts pamatbudžeta dotācijas no vispārējiem ieņēmumiem	0	83 350	83 350	28 296	0	-55 054	13 966
18.1.3.9.	Pārējie valsts pamatbudžeta saņemtie transferti no valsts pamatbudžeta	0	67 828	67 828	67 828	0	0	520 000
7.0	Dotācija no vispārējiem ieņēmumiem	54 241 288	56 137 858	1 896 570	51 275 349	-2 965 939	-4 862 509	50 827 945
21.7.0.0.	Dotācija no vispārējiem ieņēmumiem	54 241 288	56 137 858	1 896 570	51 275 349	-2 965 939	-4 862 509	50 827 945
21.7.1.0.	Vispārējā kārtībā sadalāmā dotācija no vispārējiem ieņēmumiem	54 241 288	56 137 858	1 896 570	51 275 349	-2 965 939	-4 862 509	50 827 945
II.	IZDEVUMI	54 508 296	57 062 517	2 554 221	51 538 118	-2 970 178	-5 524 399	51 041 015
1.0.	Uzturēšanas izdevumi	53 448 029	51 995 722	-1 452 307	48 225 165	-5 222 864	-3 770 557	48 845 666
1.1.	Kārtējie izdevumi	53 385 350	51 929 745	-1 455 605	48 160 093	-5 225 257	-3 769 652	48 782 613
1000	Atbildība	42 275 113	42 268 368	-6 745	42 238 540	-36 573	-29 828	42 331 822
2000	Preces un pakalpojumi	11 110 237	9 661 377	-1 448 860	5 921 553	-5 188 684	-3 739 824	6 450 791
1.3.	Subsīdijas, dotācijas un sociālie pabalsti	10 000	13 298	3 298	13 275	3 275	-23	10 810
3000	Subsīdijas un dotācijas	10 000	10 000	0	9 977	-23	-23	8 751
6000	Sociāla rakstura maksājumi un kompensācijas	0	3 298	3 298	3 298	0	0	2 059
7000	Transferti, uzturēšanas izdevumu transferti, pašu resursu maksājumi, starptautiskā sadarbība	52 679	52 679	0	51 797	-882	-882	52 243
1.5.	Transferti viena budžeta veida ietvaros un uzturēšanas izdevumu transferti starp budžeta veidiem	52 679	52 679	0	51 797	-882	-882	52 243
7130	Valsts budžeta transferti no valsts pamatbudžeta uz valsts pamatbudžeta	0	0	0	90	0	0	0
7139	Pārējie valsts budžeta transferti no valsts pamatbudžeta uz valsts pamatbudžeta	0	0	0	90	0	0	0
7400	Pārējie valsts budžeta uzturēšanas izdevumu transferti citiem budžetiem	52 679	52 679	0	51 707	-972	-972	52 243
7470	Pārējie valsts budžeta uzturēšanas izdevumu transferti valsts budžeta daļēji finansētām atvasinātām publiskām personām un budžeta nefinansētām iestādēm	52 679	52 679	0	51 707	-972	-972	52 243
2.0.	Kapitālie izdevumi	1 060 267	5 066 795	4 006 528	3 312 953	2 252 686	-1 753 842	2 195 349
2.1.	Pamatkapitāla veidošana	1 060 267	5 066 795	4 006 528	3 312 953	2 252 686	-1 753 842	2 195 349
III.	FINANSIĀLĀ BILANCE	0	-506 473	-506 473	-90 798	-90 798	415 675	437 499
IV.	Finansēšana	0	506 473	506 473	90 798	90 798	-415 675	-437 499
F20010000	Naudas līdzekļi un noguldījumi (bilances aktīvā)	0	506 473	506 473	90 798	0	-415 675	-437 499
F21010000	Naudas līdzekļi	0	506 473	506 473	0	0	-506 473	0
F22010000	Pieprasījuma noguldījumi (bilances aktīvā)	0	0	0	90 798	0	0	-437 499
F20010000	Naudas līdzekļu atlikumu izmaiņas (palielinājums (-) vai samazinājums (+))	0	0	0	90 798	0	0	-437 499

(euro)

Klasifikācijas kods	Posteņa nosaukums	Likums/plāns gadam			Budžeta izpilde			
		apstiprināts	ar izmaiņām	izmaiņas (2.–1.)	pārskata periods	salīdzinot ar		iepriekšējā pārskata periodā
						likumā/plānā gadam apstiprināto (4.–1.)	likumu/plānu gadam ar izmaiņām (4.–2.)	
A	B	1	2	3	4	5	6	7
NL MP	Maksas pakalpojumu un citu pašu ieņēmumu naudas līdzekļu atlikumu izmaiņas (palielinājums (-) vai samazinājums (+))	0	506 473	506 473	90 798	0	-415 675	-437 499
SBA	Slēgtie budžeta asignējumi, t.sk.:	0	0	0	4 862 509	0	0	7 748 567
Programma: 11.00.00 – Pilsotības un migrācijas lietas								
Funkcija: 03.130								
I.	RESURSI IZDEVUMU SEGŠANAI	21 960 197	23 554 508	1 594 311	23 412 352	1 452 155	-142 156	17 391 675
3.0	Maksas pakalpojumi un citi pašu ieņēmumi	439 443	439 443	0	297 287	-142 156	-142 156	287 836
5.0	Transferti	23 595	28 760	5 165	28 760	5 165	0	25 370
18.0.0.0.	Valsts budžeta transferti	23 595	28 760	5 165	28 760	5 165	0	25 370
18.1.3.0.	Valsts pamatbudžeta iestāžu saņemtie transferti no valsts pamatbudžeta	23 595	28 760	5 165	28 760	5 165	0	25 370
18.1.3.1.	Valsts pamatbudžeta iestāžu saņemtie transferti no valsts pamatbudžeta dotācijas no vispārējiem ieņēmumiem	0	5 165	5 165	5 165	0	0	5 165
18.1.3.9.	Pārējie valsts pamatbudžetā saņemtie transferti no valsts pamatbudžeta	23 595	23 595	0	23 595	0	0	20 205
7.0	Dotācija no vispārējiem ieņēmumiem	21 497 159	23 086 305	1 589 146	23 086 305	1 589 146	0	17 078 469
21.7.0.0.	Dotācija no vispārējiem ieņēmumiem	21 497 159	23 086 305	1 589 146	23 086 305	1 589 146	0	17 078 469
21.7.1.0.	Vispārējā kārtībā sadalāmā dotācija no vispārējiem ieņēmumiem	21 497 159	23 086 305	1 589 146	23 086 305	1 589 146	0	17 078 469
II.	IZDEVUMI	21 960 197	23 626 480	1 666 283	23 425 971	1 465 774	-200 509	17 348 806
1.0.	Uzturēšanas izdevumi	21 411 879	22 980 190	1 568 311	22 838 194	1 426 315	-141 996	16 607 922
1.1.	Kārtējie izdevumi	17 291 528	18 873 616	1 582 088	18 731 621	1 440 093	-141 995	14 034 489
1000	Atbildība	9 390 195	9 530 313	140 118	9 530 314	140 119	1	9 382 987
2000	Preces un pakalpojumi	7 901 333	9 343 303	1 441 970	9 201 307	1 299 974	-141 996	4 651 502
1.3.	Subsīdijas, dotācijas un sociālie pabalsti	4 060 719	4 060 719	0	4 060 718	-1	-1	2 524 218
3000	Subsīdijas un dotācijas	3 927 528	3 927 528	0	3 927 528	0	0	2 400 484
6000	Sociāla rakstura maksājumi un kompensācijas	133 191	133 191	0	133 190	-1	-1	123 734
7000	Transferti, uzturēšanas izdevumu transferti, pašu resursu maksājumi, starptautiskā sadarbība	59 632	45 855	-13 777	45 855	-13 777	0	49 215
1.4.	Kārtējie maksājumi Eiropas Savienības budžetā un starptautiskā sadarbība	59 632	45 855	-13 777	45 855	-13 777	0	49 215
7700	Starptautiskā sadarbība	59 632	45 855	-13 777	45 855	-13 777	0	49 215
2.0.	Kapitālie izdevumi	548 318	646 290	97 972	587 777	39 459	-58 513	740 884
2.1.	Pamatkapitāla veidošana	548 318	646 290	97 972	587 777	39 459	-58 513	740 884
III.	FINANSIĀLĀ BILANCE	0	-71 972	-71 972	-13 619	-13 619	58 353	42 869
IV.	Finansēšana	0	71 972	71 972	13 619	13 619	-58 353	-42 869
F20010000	Naudas līdzekļi un noguldījumi (bilances aktīvā)	0	71 972	71 972	13 619	0	-58 353	-42 869
F21010000	Naudas līdzekļi	0	71 972	71 972	0	0	-71 972	0
F22010000	Pieprasījuma noguldījumi (bilances aktīvā)	0	0	0	13 619	0	0	-42 869
F20010000	Naudas līdzekļu atlikumu izmaiņas (palielinājums (-) vai samazinājums (+))	0	0	0	13 619	0	0	-42 869
NL MP	Maksas pakalpojumu un citu pašu ieņēmumu naudas līdzekļu atlikumu izmaiņas (palielinājums (-) vai samazinājums (+))	0	71 972	71 972	13 619	0	-58 353	-42 869
SBA	Slēgtie budžeta asignējumi, t.sk.:	0	0	0	0	0	0	117 084
Programma: 11.01.00 – Pilsotības un migrācijas lietu pārvalde								
Funkcija: 03.130								
I.	RESURSI IZDEVUMU SEGŠANAI	21 960 197	23 554 508	1 594 311	23 412 352	1 452 155	-142 156	17 391 675
3.0	Maksas pakalpojumi un citi pašu ieņēmumi	439 443	439 443	0	297 287	-142 156	-142 156	287 836
5.0	Transferti	23 595	28 760	5 165	28 760	5 165	0	25 370
18.0.0.0.	Valsts budžeta transferti	23 595	28 760	5 165	28 760	5 165	0	25 370
18.1.3.0.	Valsts pamatbudžeta iestāžu saņemtie transferti no valsts pamatbudžeta	23 595	28 760	5 165	28 760	5 165	0	25 370
18.1.3.1.	Valsts pamatbudžeta iestāžu saņemtie transferti no valsts pamatbudžeta dotācijas no vispārējiem ieņēmumiem	0	5 165	5 165	5 165	0	0	5 165
18.1.3.9.	Pārējie valsts pamatbudžetā saņemtie transferti no valsts pamatbudžeta	23 595	23 595	0	23 595	0	0	20 205
7.0	Dotācija no vispārējiem ieņēmumiem	21 497 159	23 086 305	1 589 146	23 086 305	1 589 146	0	17 078 469
21.7.0.0.	Dotācija no vispārējiem ieņēmumiem	21 497 159	23 086 305	1 589 146	23 086 305	1 589 146	0	17 078 469
21.7.1.0.	Vispārējā kārtībā sadalāmā dotācija no vispārējiem ieņēmumiem	21 497 159	23 086 305	1 589 146	23 086 305	1 589 146	0	17 078 469
II.	IZDEVUMI	21 960 197	23 626 480	1 666 283	23 425 971	1 465 774	-200 509	17 348 806
1.0.	Uzturēšanas izdevumi	21 411 879	22 980 190	1 568 311	22 838 194	1 426 315	-141 996	16 607 922
1.1.	Kārtējie izdevumi	17 291 528	18 873 616	1 582 088	18 731 621	1 440 093	-141 995	14 034 489
1000	Atbildība	9 390 195	9 530 313	140 118	9 530 314	140 119	1	9 382 987
2000	Preces un pakalpojumi	7 901 333	9 343 303	1 441 970	9 201 307	1 299 974	-141 996	4 651 502
1.3.	Subsīdijas, dotācijas un sociālie pabalsti	4 060 719	4 060 719	0	4 060 718	-1	-1	2 524 218
3000	Subsīdijas un dotācijas	3 927 528	3 927 528	0	3 927 528	0	0	2 400 484
6000	Sociāla rakstura maksājumi un kompensācijas	133 191	133 191	0	133 190	-1	-1	123 734
7000	Transferti, uzturēšanas izdevumu transferti, pašu resursu maksājumi, starptautiskā sadarbība	59 632	45 855	-13 777	45 855	-13 777	0	49 215
1.4.	Kārtējie maksājumi Eiropas Savienības budžetā un starptautiskā sadarbība	59 632	45 855	-13 777	45 855	-13 777	0	49 215
7700	Starptautiskā sadarbība	59 632	45 855	-13 777	45 855	-13 777	0	49 215
2.0.	Kapitālie izdevumi	548 318	646 290	97 972	587 777	39 459	-58 513	740 884
2.1.	Pamatkapitāla veidošana	548 318	646 290	97 972	587 777	39 459	-58 513	740 884
III.	FINANSIĀLĀ BILANCE	0	-71 972	-71 972	-13 619	-13 619	58 353	42 869
IV.	Finansēšana	0	71 972	71 972	13 619	13 619	-58 353	-42 869
F20010000	Naudas līdzekļi un noguldījumi (bilances aktīvā)	0	71 972	71 972	13 619	0	-58 353	-42 869
F21010000	Naudas līdzekļi	0	71 972	71 972	0	0	-71 972	0
F22010000	Pieprasījuma noguldījumi (bilances aktīvā)	0	0	0	13 619	0	0	-42 869
F20010000	Naudas līdzekļu atlikumu izmaiņas (palielinājums (-) vai samazinājums (+))	0	0	0	13 619	0	0	-42 869
NL MP	Maksas pakalpojumu un citu pašu ieņēmumu naudas līdzekļu atlikumu izmaiņas (palielinājums (-) vai samazinājums (+))	0	71 972	71 972	13 619	0	-58 353	-42 869
SBA	Slēgtie budžeta asignējumi, t.sk.:	0	0	0	0	0	0	117 084
Programma: 38.00.00 – Fiziskā sagatavotība, veselības un sociālā aprūpe								
Funkcija:								
I.	RESURSI IZDEVUMU SEGŠANAI	5 657 665	5 719 461	61 796	5 438 249	-219 416	-281 212	5 298 205
3.0	Maksas pakalpojumi un citi pašu ieņēmumi	26 912	26 912	0	14 293	-12 619	-12 619	8 351
7.0	Dotācija no vispārējiem ieņēmumiem	5 630 753	5 692 549	61 796	5 423 956	-206 797	-268 593	5 289 854

(euro)

Klasifikācijas kods	Posteņa nosaukums	Likums/plāns gadam			Budžeta izpilde			
		apstiprināts	ar izmaiņām	izmaiņas (2.–1.)	pārskata periodā	salīdzinot ar		iepriekšējā pārskata periodā
						likumā/plānā gadam apstiprināto (4.–1.)	likumu/plānu gadam ar izmaiņām (4.–2.)	
A	B	1	2	3	4	5	6	7
21.7.0.0.	Dotācija no vispārējiem ieņēmumiem	5 630 753	5 692 549	61 796	5 423 956	-206 797	-268 593	5 289 854
21.7.1.0.	Vispārējā kārtībā sadalāmā dotācija no vispārējiem ieņēmumiem	5 630 753	5 692 549	61 796	5 423 956	-206 797	-268 593	5 289 854
II.	IZDEVUMI	5 657 665	5 719 461	61 796	5 434 676	-222 989	-284 785	5 298 205
1.0.	Uzturēšanas izdevumi	5 652 210	5 714 006	61 796	5 429 221	-222 989	-284 785	5 298 205
1.1.	Kārtējie izdevumi	5 576 540	5 605 100	28 560	5 320 500	-256 040	-284 600	5 256 123
1000	Atlīdzība	3 696 488	3 783 359	86 871	3 631 021	-65 467	-152 338	3 621 890
2000	Preces un pakalpojumi	1 880 052	1 821 741	-58 311	1 689 479	-190 573	-132 262	1 634 233
1.3.	Subsīdijas, dotācijas un sociālie pabalsti	75 670	108 906	33 236	108 721	33 051	-185	42 082
6000	Sociāla rakstura maksājumi un kompensācijas	75 670	108 906	33 236	108 721	33 051	-185	42 082
2.0.	Kapitālie izdevumi	5 455	5 455	0	5 455	0	0	0
2.1.	Pamatkapitāla veidošana	5 455	5 455	0	5 455	0	0	0
III.	FINANSIĀLĀ BILANCE	0	0	0	3 573	3 573	3 573	0
IV.	Finansešana	0	0	0	-3 573	-3 573	-3 573	0
F20010000	Naudas līdzekļi un noguldījumi (bilances aktīvā)	0	0	0	-3 573	0	0	0
F22010000	Pieprasījuma noguldījumi (bilances aktīvā)	0	0	0	-3 573	0	0	0
F20010000	Naudas līdzekļu atlikumu izmaiņas (palielinājums (-) vai samazinājums (+))	0	0	0	-3 573	0	0	0
NL MP	Maksas pakalpojumu un citu pašu ieņēmumu naudas līdzekļu atlikumu izmaiņas (palielinājums (-) vai samazinājums (+))	0	0	0	-3 573	0	0	0
SBA	Slēgtie budžeta asignējumi, t.sk.:	0	0	0	268 593	0	0	45 734
Programma: 38.05.00 – Veselības aprūpe un fiziskā sagatavotība								
Funkcija: 07.620								
I.	RESURSI IZDEVUMU SEGŠANAI	5 657 665	5 719 461	61 796	5 438 249	-219 416	-281 212	5 298 205
3.0	Maksas pakalpojumi un citi pašu ieņēmumi	26 912	26 912	0	14 293	-12 619	-12 619	8 351
7.0	Dotācija no vispārējiem ieņēmumiem	5 630 753	5 692 549	61 796	5 423 956	-206 797	-268 593	5 289 854
21.7.0.0.	Dotācija no vispārējiem ieņēmumiem	5 630 753	5 692 549	61 796	5 423 956	-206 797	-268 593	5 289 854
21.7.1.0.	Vispārējā kārtībā sadalāmā dotācija no vispārējiem ieņēmumiem	5 630 753	5 692 549	61 796	5 423 956	-206 797	-268 593	5 289 854
II.	IZDEVUMI	5 657 665	5 719 461	61 796	5 434 676	-222 989	-284 785	5 298 205
1.0.	Uzturēšanas izdevumi	5 652 210	5 714 006	61 796	5 429 221	-222 989	-284 785	5 298 205
1.1.	Kārtējie izdevumi	5 576 540	5 605 100	28 560	5 320 500	-256 040	-284 600	5 256 123
1000	Atlīdzība	3 696 488	3 783 359	86 871	3 631 021	-65 467	-152 338	3 621 890
2000	Preces un pakalpojumi	1 880 052	1 821 741	-58 311	1 689 479	-190 573	-132 262	1 634 233
1.3.	Subsīdijas, dotācijas un sociālie pabalsti	75 670	108 906	33 236	108 721	33 051	-185	42 082
6000	Sociāla rakstura maksājumi un kompensācijas	75 670	108 906	33 236	108 721	33 051	-185	42 082
2.0.	Kapitālie izdevumi	5 455	5 455	0	5 455	0	0	0
2.1.	Pamatkapitāla veidošana	5 455	5 455	0	5 455	0	0	0
III.	FINANSIĀLĀ BILANCE	0	0	0	3 573	3 573	3 573	0
IV.	Finansešana	0	0	0	-3 573	-3 573	-3 573	0
F20010000	Naudas līdzekļi un noguldījumi (bilances aktīvā)	0	0	0	-3 573	0	0	0
F22010000	Pieprasījuma noguldījumi (bilances aktīvā)	0	0	0	-3 573	0	0	0
F20010000	Naudas līdzekļu atlikumu izmaiņas (palielinājums (-) vai samazinājums (+))	0	0	0	-3 573	0	0	0
NL MP	Maksas pakalpojumu un citu pašu ieņēmumu naudas līdzekļu atlikumu izmaiņas (palielinājums (-) vai samazinājums (+))	0	0	0	-3 573	0	0	0
SBA	Slēgtie budžeta asignējumi, t.sk.:	0	0	0	268 593	0	0	45 734
Programma: 40.00.00 – Iekšlietu ministrijas sistēmas iestāžu darbības nodrošinājums								
Funkcija:								
I.	RESURSI IZDEVUMU SEGŠANAI	38 221 580	39 111 294	889 714	38 509 158	287 578	-602 136	38 053 699
3.0	Maksas pakalpojumi un citi pašu ieņēmumi	1 708 711	1 708 711	0	1 818 549	109 838	109 838	2 140 116
7.0	Dotācija no vispārējiem ieņēmumiem	36 512 869	37 402 583	889 714	36 690 609	177 740	-711 974	35 913 583
21.7.0.0.	Dotācija no vispārējiem ieņēmumiem	36 512 869	37 402 583	889 714	36 690 609	177 740	-711 974	35 913 583
21.7.1.0.	Vispārējā kārtībā sadalāmā dotācija no vispārējiem ieņēmumiem	36 512 869	37 402 583	889 714	36 690 609	177 740	-711 974	35 913 583
II.	IZDEVUMI	38 221 580	39 232 413	1 010 833	38 955 712	734 132	-276 701	37 300 961
1.0.	Uzturēšanas izdevumi	33 643 331	34 214 686	571 355	34 410 878	767 547	196 192	33 541 913
1.1.	Kārtējie izdevumi	33 643 331	34 171 484	528 153	33 668 266	24 935	-503 218	33 539 740
1000	Atlīdzība	5 437 815	5 477 532	39 717	5 362 551	-75 264	-114 981	5 393 036
2000	Preces un pakalpojumi	28 205 516	28 693 952	488 436	28 305 715	100 199	-388 237	28 146 704
1.3.	Subsīdijas, dotācijas un sociālie pabalsti	0	43 202	43 202	43 202	0	0	2 173
3000	Subsīdijas un dotācijas	0	43 202	43 202	43 202	0	0	0
6000	Sociāla rakstura maksājumi un kompensācijas	0	0	0	0	0	0	2 173
7000	Transferti, uzturēšanas izdevumu transferti, pašu resursu maksājumi, starptautiskā sadarbība	0	0	0	699 410	0	0	0
1.5.	Transferti viena budžeta veida ietvaros un uzturēšanas izdevumu transferti starp budžeta veidiem	0	0	0	699 410	0	0	0
7130	Valsts budžeta transferti no valsts pamatbudžeta uz valsts pamatbudžetu	0	0	0	699 410	0	0	0
7139	Pārējie valsts budžeta transferti no valsts pamatbudžeta uz valsts pamatbudžetu	0	0	0	699 410	0	0	0
2.0.	Kapitālie izdevumi	4 578 249	5 017 727	439 478	4 544 834	-33 415	-472 893	3 759 048
2.1.	Pamatkapitāla veidošana	4 578 249	5 017 727	439 478	4 544 834	-33 415	-472 893	3 759 048
III.	FINANSIĀLĀ BILANCE	0	-121 119	-121 119	-446 554	-446 554	-325 435	752 738
IV.	Finansešana	0	121 119	121 119	446 554	446 554	325 435	-752 738
F20010000	Naudas līdzekļi un noguldījumi (bilances aktīvā)	0	121 119	121 119	446 554	0	325 435	-752 738
F21010000	Naudas līdzekļi	0	121 119	121 119	0	0	-121 119	0
F22010000	Pieprasījuma noguldījumi (bilances aktīvā)	0	0	0	446 554	0	0	-752 738
F20010000	Naudas līdzekļu atlikumu izmaiņas (palielinājums (-) vai samazinājums (+))	0	0	0	446 554	0	0	-752 738
NL MP	Maksas pakalpojumu un citu pašu ieņēmumu naudas līdzekļu atlikumu izmaiņas (palielinājums (-) vai samazinājums (+))	0	121 119	121 119	446 554	0	325 435	-752 738
SBA	Slēgtie budžeta asignējumi, t.sk.:	0	0	0	711 974	0	0	313 634
Programma: 40.01.00 – Administrēšana								
Funkcija: 03.600								
I.	RESURSI IZDEVUMU SEGŠANAI	5 494 937	5 555 464	60 527	5 440 483	-54 454	-114 981	5 450 300
7.0	Dotācija no vispārējiem ieņēmumiem	5 494 937	5 555 464	60 527	5 440 483	-54 454	-114 981	5 450 300
21.7.0.0.	Dotācija no vispārējiem ieņēmumiem	5 494 937	5 555 464	60 527	5 440 483	-54 454	-114 981	5 450 300
21.7.1.0.	Vispārējā kārtībā sadalāmā dotācija no vispārējiem ieņēmumiem	5 494 937	5 555 464	60 527	5 440 483	-54 454	-114 981	5 450 300
II.	IZDEVUMI	5 494 937	5 555 464	60 527	5 440 483	-54 454	-114 981	5 450 300

(euro)

Klasifikācijas kods	Posteņa nosaukums	Likums/plāns gadam			Budžeta izpilde			
		apstiprināts	ar izmaiņām	izmaiņas (2.–1.)	pārskata periodā	salīdzinot ar		iepriekšējā pārskata periodā
						likumā/plānā gadam apstiprināto (4.–1.)	likumu/plānu gadam ar izmaiņām (4.–2.)	
A	B	1	2	3	4	5	6	7
1.0.	Uzturēšanas izdevumi	5 494 937	5 555 464	60 527	5 440 483	-54 454	-114 981	5 450 300
1.1.	Kārtējie izdevumi	5 494 937	5 534 654	39 717	5 419 673	-75 264	-114 981	5 450 300
1000	Atlīdzība	5 437 815	5 477 532	39 717	5 362 551	-75 264	-114 981	5 393 036
2000	Preces un pakalpojumi	57 122	57 122	0	57 122	0	0	57 264
1.3.	Subsīdijas, dotācijas un sociālie pabalsti	0	20 810	20 810	20 810	0	0	0
3000	Subsīdijas un dotācijas	0	20 810	20 810	20 810	0	0	0
SBA	Slēgtie budžeta asignējumi, t.sk.:	0	0	0	114 981	0	0	0
Programma: 40.02.00 – Nekustamais īpašums un centralizētais iepirkums								
Funkcija: 03.600								
I.	RESURSI IZDEVUMU SEGŠANAI	31 520 801	32 349 988	829 187	32 017 530	496 729	-332 458	31 417 845
3.0	Maksas pakalpojumi un citi pašu ieņēmumi	1 457 608	1 457 608	0	1 288 097	-169 511	-169 511	1 385 584
7.0	Dotācija no vispārējiem ieņēmumiem	30 063 193	30 892 380	829 187	30 729 433	666 240	-162 947	30 032 261
21.7.0.0.	Dotācija no vispārējiem ieņēmumiem	30 063 193	30 892 380	829 187	30 729 433	666 240	-162 947	30 032 261
21.7.1.0.	Vispārējā kārtībā sadalāmā dotācija no vispārējiem ieņēmumiem	30 063 193	30 892 380	829 187	30 729 433	666 240	-162 947	30 032 261
II.	IZDEVUMI	31 520 801	32 471 107	950 306	32 709 767	1 188 966	238 660	30 726 169
1.0.	Uzturēšanas izdevumi	27 321 010	27 831 838	510 828	28 403 701	1 082 691	571 863	27 141 376
1.1.	Kārtējie izdevumi	27 321 010	27 809 446	488 436	27 809 444	488 434	-2	27 141 376
2000	Preces un pakalpojumi	27 321 010	27 809 446	488 436	27 809 444	488 434	-2	27 141 376
1.3.	Subsīdijas, dotācijas un sociālie pabalsti	0	22 392	22 392	22 392	0	0	0
3000	Subsīdijas un dotācijas	0	22 392	22 392	22 392	0	0	0
7000	Transferti, uzturēšanas izdevumu transferti, pašu resursu maksājumi, starptautiskā sadarbība	0	0	0	571 865	0	0	0
1.5.	Transferti viena budžeta veida ietvaros un uzturēšanas izdevumu transferti starp budžeta veidiem	0	0	0	571 865	0	0	0
7130	Valsts budžeta transferti no valsts pamatbudžeta uz valsts pamatbudžetu	0	0	0	571 865	0	0	0
7139	Pārējie valsts budžeta transferti no valsts pamatbudžeta uz valsts pamatbudžetu	0	0	0	571 865	0	0	0
2.0.	Kapitālie izdevumi	4 199 791	4 639 269	-439 478	4 306 066	106 275	-333 203	3 584 793
2.1.	Pamatkapitāla veidošana	4 199 791	4 639 269	-439 478	4 306 066	106 275	-333 203	3 584 793
III.	FINANSIĀLĀ BILANCE	0	-121 119	-121 119	-692 237	-692 237	-571 118	691 676
IV.	Finansēšana	0	121 119	121 119	692 237	692 237	571 118	-691 676
F20010000	Naudas līdzekļi un noguldījumi (bilances aktīvā)	0	121 119	121 119	692 237	0	571 118	-691 676
F21010000	Naudas līdzekļi	0	121 119	121 119	0	0	-121 119	0
F22010000	Pieprasījuma noguldījumi (bilances aktīvā)	0	0	0	692 237	0	0	-691 676
F20010000	Naudas līdzekļu atlikumu izmaiņas (palielinājums (-) vai samazinājums (+))	0	0	0	692 237	0	0	-691 676
NL MP	Maksas pakalpojumu un citu pašu ieņēmumu naudas līdzekļu atlikumu izmaiņas (palielinājums (-) vai samazinājums (+))	0	121 119	121 119	692 237	0	571 118	-691 676
SBA	Slēgtie budžeta asignējumi, t.sk.:	0	0	0	162 947	0	0	313 634
Programma: 40.03.00 – Lietiskie pierādījumi un izņemtā manta								
Funkcija: 03.600								
I.	RESURSI IZDEVUMU SEGŠANAI	1 164 371	1 164 371	0	1 024 653	-139 718	-139 718	1 141 365
3.0	Maksas pakalpojumi un citi pašu ieņēmumi	209 632	209 632	0	503 960	294 328	294 328	710 343
7.0	Dotācija no vispārējiem ieņēmumiem	954 739	954 739	0	520 693	-434 046	-434 046	431 022
21.7.0.0.	Dotācija no vispārējiem ieņēmumiem	954 739	954 739	0	520 693	-434 046	-434 046	431 022
21.7.1.0.	Vispārējā kārtībā sadalāmā dotācija no vispārējiem ieņēmumiem	954 739	954 739	0	520 693	-434 046	-434 046	431 022
II.	IZDEVUMI	1 164 371	1 164 371	0	805 462	-358 909	-358 909	1 021 939
1.0.	Uzturēšanas izdevumi	785 913	785 913	0	566 694	-219 219	-219 219	847 684
1.1.	Kārtējie izdevumi	785 913	785 913	0	439 149	-346 764	-346 764	845 511
2000	Preces un pakalpojumi	785 913	785 913	0	439 149	-346 764	-346 764	845 511
1.3.	Subsīdijas, dotācijas un sociālie pabalsti	0	0	0	0	0	0	2 173
6000	Sociāla rakstura maksājumi un kompensācijas	0	0	0	0	0	0	2 173
7000	Transferti, uzturēšanas izdevumu transferti, pašu resursu maksājumi, starptautiskā sadarbība	0	0	0	127 545	0	0	0
1.5.	Transferti viena budžeta veida ietvaros un uzturēšanas izdevumu transferti starp budžeta veidiem	0	0	0	127 545	0	0	0
7130	Valsts budžeta transferti no valsts pamatbudžeta uz valsts pamatbudžetu	0	0	0	127 545	0	0	0
7139	Pārējie valsts budžeta transferti no valsts pamatbudžeta uz valsts pamatbudžetu	0	0	0	127 545	0	0	0
2.0.	Kapitālie izdevumi	378 458	378 458	0	238 768	-139 690	-139 690	174 255
2.1.	Pamatkapitāla veidošana	378 458	378 458	0	238 768	-139 690	-139 690	174 255
III.	FINANSIĀLĀ BILANCE	0	0	0	219 191	219 191	219 191	119 426
IV.	Finansēšana	0	0	0	-219 191	-219 191	-219 191	-119 426
F20010000	Naudas līdzekļi un noguldījumi (bilances aktīvā)	0	0	0	-219 191	0	0	-119 426
F22010000	Pieprasījuma noguldījumi (bilances aktīvā)	0	0	0	-219 191	0	0	-119 426
F20010000	Naudas līdzekļu atlikumu izmaiņas (palielinājums (-) vai samazinājums (+))	0	0	0	-219 191	0	0	-119 426
NL MP	Maksas pakalpojumu un citu pašu ieņēmumu naudas līdzekļu atlikumu izmaiņas (palielinājums (-) vai samazinājums (+))	0	0	0	-219 191	0	0	-119 426
SBA	Slēgtie budžeta asignējumi, t.sk.:	0	0	0	434 046	0	0	0
Programma: 40.04.00 – Valsts materiālās rezerves								
Funkcija: 10.920								
I.	RESURSI IZDEVUMU SEGŠANAI	41 471	41 471	0	26 492	-14 979	-14 979	44 189
3.0	Maksas pakalpojumi un citi pašu ieņēmumi	41 471	41 471	0	26 492	-14 979	-14 979	44 189
II.	IZDEVUMI	41 471	41 471	0	0	-41 471	-41 471	102 553
1.0.	Uzturēšanas izdevumi	41 471	41 471	0	0	-41 471	-41 471	102 553
1.1.	Kārtējie izdevumi	41 471	41 471	0	0	-41 471	-41 471	102 553
2000	Preces un pakalpojumi	41 471	41 471	0	0	-41 471	-41 471	102 553
III.	FINANSIĀLĀ BILANCE	0	0	0	26 492	26 492	26 492	-58 364
IV.	Finansēšana	0	0	0	-26 492	-26 492	-26 492	58 364
F20010000	Naudas līdzekļi un noguldījumi (bilances aktīvā)	0	0	0	-26 492	0	0	58 364
F22010000	Pieprasījuma noguldījumi (bilances aktīvā)	0	0	0	-26 492	0	0	58 364
F20010000	Naudas līdzekļu atlikumu izmaiņas (palielinājums (-) vai samazinājums (+))	0	0	0	-26 492	0	0	58 364
NL MP	Maksas pakalpojumu un citu pašu ieņēmumu naudas līdzekļu atlikumu izmaiņas (palielinājums (-) vai samazinājums (+))	0	0	0	-26 492	0	0	58 364

(euro)

Klasifikācijas kods	Posteņa nosaukums	Likums/plāns gadam			Budžeta izpilde			
		apstiprināts	ar izmaiņām	izmaiņas (2.– 1.)	pārskata periodā	salīdzinot ar		iepriekšējā pārskata periodā
						likumā/plānā gadam apstiprināto (4.– 1.)	likumu/plānu gadam ar izmaiņām (4.– 2.)	
A	B	1	2	3	4	5	6	7

Programma: 42.00.00 – Iekšējās drošības biroja darbība
Funkcija: 03.600

I.	RESURSI IZDEVUMU SEGŠANAI	3 980 458	4 039 681	59 223	3 995 377	14 919	-44 304	3 899 406
5.0	Transferti	0	23 339	23 339	23 339	0	0	0
18.0.0.0.	Valsts budžeta transferti	0	23 339	23 339	23 339	0	0	0
18.1.3.0.	Valsts pamatbudžeta iestāžu saņemtie transferti no valsts pamatbudžeta	0	23 339	23 339	23 339	0	0	0
18.1.3.9.	Pārējie valsts pamatbudžetā saņemtie transferti no valsts pamatbudžeta	0	23 339	23 339	23 339	0	0	0
7.0	Dotācija no vispārējiem ieņēmumiem	3 980 458	4 016 342	35 884	3 972 038	-8 420	-44 304	3 899 406
21.7.0.0.	Dotācija no vispārējiem ieņēmumiem	3 980 458	4 016 342	35 884	3 972 038	-8 420	-44 304	3 899 406
21.7.1.0.	Vispārējā kārtībā sadalāmā dotācija no vispārējiem ieņēmumiem	3 980 458	4 016 342	35 884	3 972 038	-8 420	-44 304	3 899 406
II.	IZDEVUMI	3 980 458	4 039 681	59 223	3 972 038	-8 420	-67 643	3 899 406
1.0.	Uzturēšanas izdevumi	3 883 427	3 831 136	-52 291	3 763 496	-119 931	-67 640	3 643 403
1.1.	Kārtējie izdevumi	3 410 013	3 349 704	-60 309	3 282 064	-127 949	-67 640	3 163 193
1000	Atlīdzība	3 076 476	3 076 476	0	3 032 359	-44 117	-44 117	2 910 814
2000	Preces un pakalpojumi	333 537	273 228	-60 309	249 705	-83 832	-23 523	252 379
1.3.	Subsīdijas, dotācijas un sociālie pabalsti	0	55	55	55	0	0	0
6000	Sociāla rakstura maksājumi un kompensācijas	0	55	55	55	0	0	0
7000	Transferti, uzturēšanas izdevumu transferti, pašu resursu maksājumi, starptautiskā sadarbība	473 414	481 377	7 963	481 377	7 963	0	480 210
1.5.	Transferti viena budžeta veida ietvaros un uzturēšanas izdevumu transferti starp budžeta veidiem	473 414	481 377	7 963	481 377	7 963	0	480 210
7130	Valsts budžeta transferti no valsts pamatbudžeta uz valsts pamatbudžetu	473 414	481 377	7 963	481 377	7 963	0	480 210
7131	Valsts budžeta transferti no valsts pamatbudžeta dotācijas no vispārējiem ieņēmumiem uz valsts pamatbudžetu	473 414	481 377	7 963	481 377	7 963	0	480 210
2.0.	Kapitālie izdevumi	97 031	208 545	111 514	208 542	111 511	-3	256 003
2.1.	Pamatkapitāla veidošana	97 031	208 545	111 514	208 542	111 511	-3	256 003
III.	FINANSIĀLĀ BILANCE	0	0	0	23 339	23 339	23 339	0
IV.	Finansēšana	0	0	0	-23 339	-23 339	-23 339	0
F20010000	Naudas līdzekļi un noguldījumi (bilances aktīvā)	0	0	0	-23 339	0	0	0
F22010000	Pieprasījuma noguldījumi (bilances aktīvā)	0	0	0	-23 339	0	0	0
F20010000	Naudas līdzekļu atlikumu izmaiņas (palielinājums (-) vai samazinājums (+))	0	0	0	-23 339	0	0	0
NL MP	Maksas pakalpojumu un citu pašu ieņēmumu naudas līdzekļu atlikumu izmaiņas (palielinājums (-) vai samazinājums (+))	0	0	0	-23 339	0	0	0
SBA	Slēgtie budžeta asignējumi, t.sk.:	0	0	0	44 304	0	0	41 884

Programma: 43.00.00 - Finanšu izlūkošanas dienesta darbība
Funkcija: 03.600

I.	RESURSI IZDEVUMU SEGŠANAI	4 777 766	4 368 378	-409 388	4 173 049	-604 717	-195 329	4 291 676
3.0	Maksas pakalpojumi un citi pašu ieņēmumi	2 500	2 500	0	0	-2 500	-2 500	429
5.0	Transferti	0	0	0	0	0	0	173 861
18.0.0.0.	Valsts budžeta transferti	0	0	0	0	0	0	173 861
18.1.3.0.	Valsts pamatbudžeta iestāžu saņemtie transferti no valsts pamatbudžeta	0	0	0	0	0	0	173 861
18.1.3.9.	Pārējie valsts pamatbudžetā saņemtie transferti no valsts pamatbudžeta	0	0	0	0	0	0	173 861
7.0	Dotācija no vispārējiem ieņēmumiem	4 775 266	4 365 878	-409 388	4 173 049	-602 217	-192 829	4 117 386
21.7.0.0.	Dotācija no vispārējiem ieņēmumiem	4 775 266	4 365 878	-409 388	4 173 049	-602 217	-192 829	4 117 386
21.7.1.0.	Vispārējā kārtībā sadalāmā dotācija no vispārējiem ieņēmumiem	4 775 266	4 365 878	-409 388	4 173 049	-602 217	-192 829	4 117 386
II.	IZDEVUMI	4 777 766	4 489 316	-288 450	4 174 864	-602 902	-314 452	4 173 679
1.0.	Uzturēšanas izdevumi	4 453 242	4 143 854	-309 388	3 868 037	-585 205	-275 817	3 501 863
1.1.	Kārtējie izdevumi	4 404 818	4 066 854	-337 964	3 824 997	-579 821	-241 857	3 463 482
1000	Atlīdzība	2 849 632	2 849 632	0	2 780 370	-69 262	-69 262	2 176 342
2000	Preces un pakalpojumi	1 555 186	1 217 222	-337 964	1 044 627	-510 559	-172 595	1 287 140
7000	Transferti, uzturēšanas izdevumu transferti, pašu resursu maksājumi, starptautiskā sadarbība	48 424	77 000	28 576	43 040	-5 384	-33 960	38 381
1.4.	Kārtējie maksājumi Eiropas Savienības budžetā un starptautiskā sadarbība	8 000	8 000	0	4 316	-3 684	-3 684	4 695
7700	Starptautiskā sadarbība	8 000	8 000	0	4 316	-3 684	-3 684	4 695
1.5.	Transferti viena budžeta veida ietvaros un uzturēšanas izdevumu transferti starp budžeta veidiem	40 424	69 000	28 576	38 724	-1 700	-30 276	33 686
7130	Valsts budžeta transferti no valsts pamatbudžeta uz valsts pamatbudžetu	40 424	69 000	28 576	38 724	-1 700	-30 276	33 686
7131	Valsts budžeta transferti no valsts pamatbudžeta dotācijas no vispārējiem ieņēmumiem uz valsts pamatbudžetu	40 424	69 000	28 576	38 724	-1 700	-30 276	33 686
2.0.	Kapitālie izdevumi	324 524	345 462	20 938	306 827	-17 697	-38 635	671 816
2.1.	Pamatkapitāla veidošana	324 524	345 462	20 938	306 827	-17 697	-38 635	671 816
III.	FINANSIĀLĀ BILANCE	0	-120 938	-120 938	-1 815	-1 815	119 123	117 997
IV.	Finansēšana	0	120 938	120 938	1 815	1 815	-119 123	-117 997
F20010000	Naudas līdzekļi un noguldījumi (bilances aktīvā)	0	120 938	120 938	1 815	0	-119 123	-117 997
F21010000	Naudas līdzekļi	0	120 938	120 938	0	0	-120 938	0
F22010000	Pieprasījuma noguldījumi (bilances aktīvā)	0	0	0	1 815	0	0	-117 997
F20010000	Naudas līdzekļu atlikumu izmaiņas (palielinājums (-) vai samazinājums (+))	0	0	0	1 815	0	0	-117 997
NL MP	Maksas pakalpojumu un citu pašu ieņēmumu naudas līdzekļu atlikumu izmaiņas (palielinājums (-) vai samazinājums (+))	0	120 938	120 938	1 815	0	-119 123	-117 997
SBA	Slēgtie budžeta asignējumi, t.sk.:	0	0	0	192 829	0	0	885 868

Programma: 62.00.00 – Eiropas Reģionālās attīstības fonda (ERAF) projektu un pasākumu īstenošana
Funkcija:

I.	RESURSI IZDEVUMU SEGŠANAI	2 691 991	5 704 559	3 012 568	4 390 224	1 698 233	-1 314 335	3 589 466
5.0	Transferti	0	6 100	6 100	0	0	-6 100	10 624
18.0.0.0.	Valsts budžeta transferti	0	6 100	6 100	0	0	-6 100	10 624
18.1.3.0.	Valsts pamatbudžeta iestāžu saņemtie transferti no valsts pamatbudžeta	0	6 100	6 100	0	0	-6 100	10 624

Klasifikācijas kods	Posteņa nosaukums	Likums/plāns gadam			pārskata periods	Budžeta izpilde			iepriekšējā pārskata periods
		apstiprināts	ar izmaiņām	izmaiņas (2.–1.)		salīdzinot ar			
						likumā/plānā gadam	likumu/plānu gadam ar izmaiņām (4.–2.)		
A	B	1	2	3	4	5	6	7	
18.1.3.1.	Valsts pamatbudžeta iestāžu saņemtie transferti no valsts pamatbudžeta dotācijas no vispārējiem ieņēmumiem	0	6 100	6 100	0	0	-6 100	10 624	
7.0	Dotācija no vispārējiem ieņēmumiem	2 691 991	5 698 459	3 006 468	4 390 224	1 698 233	-1 308 235	3 578 842	
21.7.0.0.	Dotācija no vispārējiem ieņēmumiem	2 691 991	5 698 459	3 006 468	4 390 224	1 698 233	-1 308 235	3 578 842	
21.7.1.0.	Vispārējā kārtībā sadalāmā dotācija no vispārējiem ieņēmumiem	2 691 991	5 698 459	3 006 468	4 390 224	1 698 233	-1 308 235	3 578 842	
II.	IZDEVUMI	2 691 991	5 704 559	3 012 568	4 390 224	1 698 233	-1 314 335	3 589 466	
1.0.	Uzturēšanas izdevumi	208 126	407 376	199 250	310 968	102 842	-96 408	389 864	
1.1.	Kārtējie izdevumi	161 326	357 576	196 250	261 168	99 842	-96 408	334 664	
1000	Atbildzība	65 458	182 297	116 839	135 890	70 432	-46 407	149 534	
2000	Preces un pakalpojumi	95 868	175 279	79 411	125 278	29 410	-50 001	185 130	
1.3.	Subsīdijas, dotācijas un sociālie pabalsti	0	3 000	3 000	3 000	0	0	12 000	
3000	Subsīdijas un dotācijas	0	3 000	3 000	3 000	0	0	12 000	
7000	Transferti, uzturēšanas izdevumu transferti, pašu resursu maksājumi, starptautiskā sadarbība	46 800	46 800	0	46 800	0	0	43 200	
1.5.	Transferti viena budžeta veida ietvaros un uzturēšanas izdevumu transferti starp budžeta veidiem	46 800	46 800	0	46 800	0	0	43 200	
7130	Valsts budžeta transferti no valsts pamatbudžeta uz valsts pamatbudžeta	46 800	46 800	0	46 800	0	0	43 200	
7131	Valsts budžeta transferti no valsts pamatbudžeta dotācijas no vispārējiem ieņēmumiem uz valsts pamatbudžeta	46 800	46 800	0	46 800	0	0	43 200	
2.0.	Kapitālie izdevumi	2 483 865	5 297 183	2 813 318	4 079 256	1 595 391	-1 217 927	3 199 602	
2.1.	Pamatkapitāla veidošana	2 483 865	5 297 183	2 813 318	4 079 256	1 595 391	-1 217 927	3 199 602	
SBA	Slēgtie budžeta asignējumi, t.sk.:	0	0	0	1 308 235	0	0	103 879	

Programma: 62.07.00 – Eiropas Reģionālās attīstības fonda (ERAF) projektu un pasākumu īstenošana (2014–2020)
Funkcija: 03.600

I.	RESURSI IZDEVUMU SEGŠANAI	2 691 991	5 704 559	3 012 568	4 390 224	1 698 233	-1 314 335	3 589 466
5.0	Transferti	0	6 100	6 100	0	0	-6 100	10 624
18.0.0.0.	Valsts budžeta transferti	0	6 100	6 100	0	0	-6 100	10 624
18.1.3.0.	Valsts pamatbudžeta iestāžu saņemtie transferti no valsts pamatbudžeta	0	6 100	6 100	0	0	-6 100	10 624
18.1.3.1.	Valsts pamatbudžeta iestāžu saņemtie transferti no valsts pamatbudžeta dotācijas no vispārējiem ieņēmumiem	0	6 100	6 100	0	0	-6 100	10 624
7.0	Dotācija no vispārējiem ieņēmumiem	2 691 991	5 698 459	3 006 468	4 390 224	1 698 233	-1 308 235	3 578 842
21.7.0.0.	Dotācija no vispārējiem ieņēmumiem	2 691 991	5 698 459	3 006 468	4 390 224	1 698 233	-1 308 235	3 578 842
21.7.1.0.	Vispārējā kārtībā sadalāmā dotācija no vispārējiem ieņēmumiem	2 691 991	5 698 459	3 006 468	4 390 224	1 698 233	-1 308 235	3 578 842
II.	IZDEVUMI	2 691 991	5 704 559	3 012 568	4 390 224	1 698 233	-1 314 335	3 589 466
1.0.	Uzturēšanas izdevumi	208 126	407 376	199 250	310 968	102 842	-96 408	389 864
1.1.	Kārtējie izdevumi	161 326	357 576	196 250	261 168	99 842	-96 408	334 664
1000	Atbildzība	65 458	182 297	116 839	135 890	70 432	-46 407	149 534
2000	Preces un pakalpojumi	95 868	175 279	79 411	125 278	29 410	-50 001	185 130
1.3.	Subsīdijas, dotācijas un sociālie pabalsti	0	3 000	3 000	3 000	0	0	12 000
3000	Subsīdijas un dotācijas	0	3 000	3 000	3 000	0	0	12 000
7000	Transferti, uzturēšanas izdevumu transferti, pašu resursu maksājumi, starptautiskā sadarbība	46 800	46 800	0	46 800	0	0	43 200
1.5.	Transferti viena budžeta veida ietvaros un uzturēšanas izdevumu transferti starp budžeta veidiem	46 800	46 800	0	46 800	0	0	43 200
7130	Valsts budžeta transferti no valsts pamatbudžeta uz valsts pamatbudžeta	46 800	46 800	0	46 800	0	0	43 200
7131	Valsts budžeta transferti no valsts pamatbudžeta dotācijas no vispārējiem ieņēmumiem uz valsts pamatbudžeta	46 800	46 800	0	46 800	0	0	43 200
2.0.	Kapitālie izdevumi	2 483 865	5 297 183	2 813 318	4 079 256	1 595 391	-1 217 927	3 199 602
2.1.	Pamatkapitāla veidošana	2 483 865	5 297 183	2 813 318	4 079 256	1 595 391	-1 217 927	3 199 602
SBA	Slēgtie budžeta asignējumi, t.sk.:	0	0	0	1 308 235	0	0	103 879

Programma: 67.00.00 – Eiropas Kopienas iniciatīvas projektu un pasākumu īstenošana
Funkcija:

I.	RESURSI IZDEVUMU SEGŠANAI	7 993 583	11 278 839	3 285 256	11 260 148	3 266 565	-18 691	7 435 404
3.0	Maksas pakalpojumi un citi pašu ieņēmumi	0	0	0	690	0	0	0
4.0	Ārvalstu finanšu palīdzība	6 912 437	10 497 693	3 585 256	10 491 614	3 579 177	-6 079	6 772 399
4.2	Ārvalstu finanšu palīdzība iestādes ieņēmumos	6 912 437	10 497 693	3 585 256	10 491 614	3 579 177	-6 079	6 772 399
21.1.0.0.	Iestādes ieņēmumi no ārvalstu finanšu palīdzības	6 612 437	10 483 660	3 871 223	10 477 582	3 865 145	-6 078	6 632 533
21.2.0.0.	Ārvalstu finanšu palīdzība atmaksām valsts pamatbudžetam	300 000	14 033	-285 967	14 032	-285 968	-1	139 866
21.2.1.0.	Ārvalstu finanšu palīdzība atmaksām valsts pamatbudžetam	0	0	0	0	0	0	139 866
7.0	Dotācija no vispārējiem ieņēmumiem	1 081 146	781 146	-300 000	767 844	-313 302	-13 302	663 005
21.7.0.0.	Dotācija no vispārējiem ieņēmumiem	1 081 146	781 146	-300 000	767 844	-313 302	-13 302	663 005
21.7.1.0.	Vispārējā kārtībā sadalāmā dotācija no vispārējiem ieņēmumiem	1 081 146	781 146	-300 000	767 844	-313 302	-13 302	663 005
II.	IZDEVUMI	7 993 583	12 774 252	4 780 669	11 606 545	3 612 962	-1 167 707	6 483 018
1.0.	Uzturēšanas izdevumi	7 701 983	12 459 652	4 757 669	11 532 879	3 830 896	-926 773	6 397 262
1.1.	Kārtējie izdevumi	7 390 936	8 654 347	1 263 411	7 733 622	342 686	-920 725	6 232 297
1000	Atbildzība	206 195	415 634	209 439	407 595	201 400	-8 039	424 811
2000	Preces un pakalpojumi	7 184 741	8 238 713	1 053 972	7 326 027	141 286	-912 686	5 807 486
7000	Transferti, uzturēšanas izdevumu transferti, pašu resursu maksājumi, starptautiskā sadarbība	311 047	3 805 305	3 494 258	3 799 257	3 488 210	-6 048	164 965
1.4.	Kārtējie maksājumi Eiropas Savienības budžeta un starptautiskā sadarbība	11 047	3 791 272	3 780 225	3 785 225	3 774 178	-6 047	11 047
7700	Starptautiskā sadarbība	11 047	3 791 272	3 780 225	3 785 225	3 774 178	-6 047	11 047
1.5.	Transferti viena budžeta veida ietvaros un uzturēšanas izdevumu transferti starp budžeta veidiem	300 000	14 033	-285 967	14 032	-285 968	-1	153 918
7400	Pārējie valsts budžeta uzturēšanas izdevumu transferti citiem budžetiem	0	0	0	0	0	0	14 052
7470	Pārējie valsts budžeta uzturēšanas izdevumu transferti valsts budžeta daļēji finansētām atvasinātām publiskām personām un budžeta nefinansētām iestādēm	0	0	0	0	0	0	14 052
7500	Atmaksas valsts budžeta par veiktajiem izdevumiem	300 000	14 033	-285 967	14 032	-285 968	-1	139 866
2.0.	Kapitālie izdevumi	291 600	314 600	23 000	73 666	-217 934	-240 934	85 756
2.1.	Pamatkapitāla veidošana	291 600	314 600	23 000	73 666	-217 934	-240 934	85 756
III.	FINANSIĀLĀ BILANCE	0	-1 495 413	-1 495 413	-346 397	-346 397	1 149 016	952 386
IV.	Finansēšana	0	1 495 413	1 495 413	346 397	346 397	-1 149 016	-952 386
F20010000	Naudas līdzekļi un noguldījumi (bilances aktīvā)	0	1 495 413	1 495 413	346 397	346 397	-1 149 016	-952 386

(euro)

Klasifikācijas kods	Posteņa nosaukums	Likums/plāns gadam			pārskata periods	Budžeta izpilde		
		apstiprināts	ar izmaiņām	izmaiņas (2.–1.)		salīdzinot ar		iepriekšējā pārskata periodā
						likumā/plānā gadam apstiprināto (4.–1.)	likumu/plānu gadam ar izmaiņām (4.–2.)	
A	B	1	2	3	4	5	6	7
F21010000	Naudas līdzekļi	0	1 495 413	1 495 413	0	0	-1 495 413	0
F22010000	Pieprasījuma noguldījumi (bilances aktīvā)	0	0	0	346 397	0	0	-952 386
F20010000	Naudas līdzekļu atlikumu izmaiņas (palielinājums (-) vai samazinājums (+))	0	0	0	346 397	0	0	-952 386
NL AFP	Ārvalstu finanšu palīdzības naudas līdzekļu atlikumu izmaiņas (palielinājums (-) vai samazinājums (+))	0	1 495 413	1 495 413	346 397	0	-1 149 016	-952 386
SBA	Slēgtie budžeta asignējumi, t.sk.:	0	0	0	13 302	0	0	418 141

Programma: 67.02.00 – Atmaksas valsts pamatbudžētā par Eiropas Kopienas iniciatīvu fondu finansējumu
Funkcija: 03.120

I.	RESURSI IZDEVUMU SEGŠANAI	300 000	14 033	-285 967	14 032	-285 968	-1	139 866
4.0	Ārvalstu finanšu palīdzība	300 000	14 033	-285 967	14 032	-285 968	-1	139 866
4.2	Ārvalstu finanšu palīdzība iestādes ieņēmumos	300 000	14 033	-285 967	14 032	-285 968	-1	139 866
21.2.0.0.	Ārvalstu finanšu palīdzība atmaksām valsts pamatbudžetam	300 000	14 033	-285 967	14 032	-285 968	-1	139 866
21.2.1.0.	Ārvalstu finanšu palīdzība atmaksām valsts pamatbudžetam	0	0	0	0	0	0	139 866
II.	IZDEVUMI	300 000	14 033	-285 967	14 032	-285 968	-1	139 866
1.0.	Uzturēšanas izdevumi	300 000	14 033	-285 967	14 032	-285 968	-1	139 866
7000	Transferti, uzturēšanas izdevumu transferti, pašu resursu maksājumi, starptautiskā sadarbība	300 000	14 033	-285 967	14 032	-285 968	-1	139 866
1.5.	Transferti viena budžeta veida ietvaros un uzturēšanas izdevumu transferti starp budžeta veidiem	300 000	14 033	-285 967	14 032	-285 968	-1	139 866
7500	Atmaksas valsts budžētā par veiktajiem izdevumiem	300 000	14 033	-285 967	14 032	-285 968	-1	139 866

Programma: 67.13.00 – Eiropas Savienības robežu pārvaldības programmas Centrālāzijas projektu un pasākumu īstenošana
Funkcija: 03.120

I.	RESURSI IZDEVUMU SEGŠANAI	0	3 871 223	3 871 223	3 871 222	3 871 222	-1	0
4.0	Ārvalstu finanšu palīdzība	0	3 871 223	3 871 223	3 871 222	0	-1	0
4.2	Ārvalstu finanšu palīdzība iestādes ieņēmumos	0	3 871 223	3 871 223	3 871 222	0	-1	0
21.1.0.0.	Iestādes ieņēmumi no ārvalstu finanšu palīdzības	0	3 871 223	3 871 223	3 871 222	0	-1	0
II.	IZDEVUMI	0	3 855 914	3 855 914	3 797 446	3 797 446	-58 468	1 965
1.0.	Uzturēšanas izdevumi	0	3 832 914	3 832 914	3 787 260	0	-45 654	1 965
1.1.	Kārtējie izdevumi	0	52 689	52 689	7 036	0	-45 653	1 965
1000	Atlīdzība	0	8 037	8 037	0	0	-8 037	0
2000	Preces un pakalpojumi	0	44 652	44 652	7 036	0	-37 616	1 965
7000	Transferti, uzturēšanas izdevumu transferti, pašu resursu maksājumi, starptautiskā sadarbība	0	3 780 225	3 780 225	3 780 224	0	-1	0
1.4.	Kārtējie maksājumi Eiropas Savienības budžetā un starptautiskā sadarbība	0	3 780 225	3 780 225	3 780 224	0	-1	0
7700	Starptautiskā sadarbība	0	3 780 225	3 780 225	3 780 224	0	-1	0
2.0.	Kapitālie izdevumi	0	23 000	23 000	10 186	0	-12 814	0
2.1.	Pamatkapitāla veidošana	0	23 000	23 000	10 186	0	-12 814	0
III.	FINANSIĀLĀ BILANCE	0	15 309	15 309	73 776	73 776	58 467	-1 965
IV.	Finansēšana	0	-15 309	-15 309	-73 776	-73 776	-58 467	1 965
F20010000	Naudas līdzekļi un noguldījumi (bilances aktīvā)	0	-15 309	-15 309	-73 776	0	-58 467	1 965
F21010000	Naudas līdzekļi	0	-15 309	-15 309	0	0	15 309	0
F22010000	Pieprasījuma noguldījumi (bilances aktīvā)	0	0	0	-73 776	0	0	1 965
F20010000	Naudas līdzekļu atlikumu izmaiņas (palielinājums (-) vai samazinājums (+))	0	0	0	-73 776	0	0	1 965
NL AFP	Ārvalstu finanšu palīdzības naudas līdzekļu atlikumu izmaiņas (palielinājums (-) vai samazinājums (+))	0	-15 309	-15 309	-73 776	0	-58 467	1 965

Programma: 67.14.00 – FRONTEX Aģentūras starptautisko operāciju nodrošināšana
Funkcija: 03.120

I.	RESURSI IZDEVUMU SEGŠANAI	7 693 583	7 393 583	-300 000	7 374 894	-318 689	-18 689	7 295 538
3.0	Maksas pakalpojumi un citi pašu ieņēmumi	0	0	0	690	0	0	0
4.0	Ārvalstu finanšu palīdzība	6 612 437	6 612 437	0	6 606 360	-6 077	-6 077	6 632 533
4.2	Ārvalstu finanšu palīdzība iestādes ieņēmumos	6 612 437	6 612 437	0	6 606 360	-6 077	-6 077	6 632 533
21.1.0.0.	Iestādes ieņēmumi no ārvalstu finanšu palīdzības	6 612 437	6 612 437	0	6 606 360	-6 077	-6 077	6 632 533
7.0	Dotācija no vispārējiem ieņēmumiem	1 081 146	781 146	-300 000	767 844	-313 302	-13 302	663 005
21.7.0.0.	Dotācija no vispārējiem ieņēmumiem	1 081 146	781 146	-300 000	767 844	-313 302	-13 302	663 005
21.7.1.0.	Vispārējā kārtībā sadalāmā dotācija no vispārējiem ieņēmumiem	1 081 146	781 146	-300 000	767 844	-313 302	-13 302	663 005
II.	IZDEVUMI	7 693 583	8 904 305	1 210 722	7 795 067	101 484	-1 109 238	6 341 187
1.0.	Uzturēšanas izdevumi	7 401 983	8 612 705	1 210 722	7 731 587	329 604	-881 118	6 255 431
1.1.	Kārtējie izdevumi	7 390 936	8 601 658	1 210 722	7 726 586	335 650	-875 072	6 230 332
1000	Atlīdzība	206 195	407 597	201 402	407 595	201 400	-2	424 811
2000	Preces un pakalpojumi	7 184 741	8 194 061	1 009 320	7 318 991	134 250	-875 070	5 805 521
7000	Transferti, uzturēšanas izdevumu transferti, pašu resursu maksājumi, starptautiskā sadarbība	11 047	11 047	0	5 001	-6 046	-6 046	25 099
1.4.	Kārtējie maksājumi Eiropas Savienības budžetā un starptautiskā sadarbība	11 047	11 047	0	5 001	-6 046	-6 046	11 047
7700	Starptautiskā sadarbība	11 047	11 047	0	5 001	-6 046	-6 046	11 047
1.5.	Transferti viena budžeta veida ietvaros un uzturēšanas izdevumu transferti starp budžeta veidiem	0	0	0	0	0	0	14 052
7400	Pārējie valsts budžeta uzturēšanas izdevumu transferti citiem budžetiem	0	0	0	0	0	0	14 052
7470	Pārējie valsts budžeta uzturēšanas izdevumu transferti valsts budžeta daļēji finansētām atvasinātām publiskām personām un budžeta nefinansētām iestādēm	0	0	0	0	0	0	14 052
2.0.	Kapitālie izdevumi	291 600	291 600	0	63 480	-228 120	-228 120	85 756
2.1.	Pamatkapitāla veidošana	291 600	291 600	0	63 480	-228 120	-228 120	85 756
III.	FINANSIĀLĀ BILANCE	0	-1 510 722	-1 510 722	-420 173	-420 173	1 090 549	954 351
IV.	Finansēšana	0	1 510 722	1 510 722	420 173	420 173	-1 090 549	-954 351
F20010000	Naudas līdzekļi un noguldījumi (bilances aktīvā)	0	1 510 722	1 510 722	420 173	0	-1 090 549	-954 351
F21010000	Naudas līdzekļi	0	1 510 722	1 510 722	0	0	-1 510 722	0
F22010000	Pieprasījuma noguldījumi (bilances aktīvā)	0	0	0	420 173	0	0	-954 351
F20010000	Naudas līdzekļu atlikumu izmaiņas (palielinājums (-) vai samazinājums (+))	0	0	0	420 173	0	0	-954 351
NL AFP	Ārvalstu finanšu palīdzības naudas līdzekļu atlikumu izmaiņas (palielinājums (-) vai samazinājums (+))	0	1 510 722	1 510 722	420 173	0	-1 090 549	-954 351
SBA	Slēgtie budžeta asignējumi, t.sk.:	0	0	0	13 302	0	0	418 141

Programma: 69.00.00 – Mērķa "Eiropas teritoriālā sadarbība" pārrobežu sadarbības programmu, projektu un pasākumu īstenošana
Funkcija:

Klasifikācijas kods	Posteņa nosaukums	Likums/plāns gadam			Budžeta izpilde			
		apstiprināts	ar izmaiņām	izmaiņas (2.–1.)	pārskata perioda	salīdzinot ar		iepriekšējā pārskata periodā
						likuma/plāna gadam apstiprināto (4.–1.)	likumu/plānu gadam ar izmaiņām (4.–2.)	
A	B	1	2	3	4	5	6	7
I.	RESURSI IZDEVUMU SEGŠANAI	1 569 932	3 172 162	1 602 230	1 507 700	-62 232	-1 664 462	1 317 154
4.0	Ārvalstu finanšu palīdzība	1 171 794	1 342 246	170 452	72 210	-1 099 584	-1 270 036	265 894
4.2	Ārvalstu finanšu palīdzība iestādes ieņēmumos	1 171 794	1 342 246	170 452	72 210	-1 099 584	-1 270 036	265 894
21.1.0.0.	Iestādes ieņēmumi no ārvalstu finanšu palīdzības	899 983	1 124 245	224 262	49 535	-850 448	-1 074 710	210 140
21.2.0.0.	Ārvalstu finanšu palīdzība atmaksām valsts pamatbudžetam	271 811	218 001	-53 810	22 675	-249 136	-195 326	55 754
21.2.1.0.	Ārvalstu finanšu palīdzība atmaksām valsts pamatbudžetam	0	0	0	0	0	0	55 754
5.0	Transferti	11 186	1 079 424	1 068 238	792 254	781 068	-287 170	667 942
18.0.0.0.	Valsts budžeta transferti	11 186	829 276	818 090	613 114	601 928	-216 162	652 505
18.1.3.0.	Valsts pamatbudžeta iestāžu saņemtie transferti no valsts pamatbudžeta	11 186	829 276	818 090	613 114	601 928	-216 162	652 505
18.1.3.2.	Valsts pamatbudžeta iestāžu saņemtie transferti no ārvalstu finanšu palīdzības līdzekļiem	11 186	829 276	818 090	613 114	601 928	-216 162	652 505
19.0.0.0.	Pašvaldību budžetu transferti	0	250 148	250 148	179 140	0	-71 008	15 437
19.5.0.0.	Valsts budžeta iestāžu saņemtie transferti no pašvaldībām	0	250 148	250 148	179 140	0	-71 008	15 437
19.5.5.0.	Valsts budžeta iestāžu saņemtie transferti (izņemot atmaksas) no pašvaldībām	0	250 148	250 148	179 140	0	-71 008	15 437
7.0	Dotācija no vispārējiem ieņēmumiem	386 952	750 492	363 540	643 236	256 284	-107 256	383 318
21.7.0.0.	Dotācija no vispārējiem ieņēmumiem	386 952	750 492	363 540	643 236	256 284	-107 256	383 318
21.7.1.0.	Vispārējā kārtībā sadalāmā dotācija no vispārējiem ieņēmumiem	386 952	750 492	363 540	643 236	256 284	-107 256	383 318
II.	IZDEVUMI	1 596 760	3 500 073	1 903 313	1 774 480	177 720	-1 725 593	1 167 538
1.0.	Uzturēšanas izdevumi	1 011 047	2 604 755	1 593 708	1 134 148	123 101	-1 470 607	813 322
1.1.	Kārtējie izdevumi	114 612	271 397	156 785	202 049	87 437	-69 348	89 626
1000	Atbildība	16 680	33 443	16 763	25 202	8 522	-8 241	19 111
2000	Preces un pakalpojumi	97 932	237 954	140 022	176 847	78 915	-61 107	70 515
1.3.	Subsīdijas, dotācijas un sociālie pabalsti	5 760	713 543	707 783	534 670	528 910	-178 873	408 559
3000	Subsīdijas un dotācijas	5 760	713 543	707 783	534 670	528 910	-178 873	408 559
7000	Transferti, uzturēšanas izdevumu transferti, pašu resursu maksājumi, starptautiskā sadarbība	890 675	1 619 815	729 140	397 429	-493 246	-1 222 386	315 137
1.4.	Kārtējie maksājumi Eiropas Savienības budžetā un starptautiskā sadarbība	618 864	1 397 748	778 884	370 702	-248 162	-1 027 046	244 706
7700	Starptautiskā sadarbība	618 864	1 397 748	778 884	370 702	-248 162	-1 027 046	244 706
1.5.	Transferti viena budžeta veida ietvaros un uzturēšanas izdevumu transferti starp budžeta veidiem	271 811	222 067	-49 744	26 727	-245 084	-195 340	70 431
7300	Valsts budžeta uzturēšanas izdevumu transferti citiem budžetiem Eiropas Savienības politiku instrumentu un pārējās ārvalstu finanšu palīdzības līdzfinansētajiem projektiem (pasākumiem)	0	4 066	4 066	4 052	0	-14	14 677
7320	Valsts budžeta uzturēšanas izdevumu transferti pašvaldībām Eiropas Savienības politiku instrumentu un pārējās ārvalstu finanšu palīdzības līdzfinansētajiem projektiem (pasākumiem)	0	4 066	4 066	4 052	0	-14	14 677
7500	Atmaksa valsts budžetā par veiktajiem izdevumiem	271 811	218 001	-53 810	22 675	-249 136	-195 326	55 754
2.0.	Kapitālie izdevumi	585 713	895 318	309 605	640 332	54 619	-254 986	354 216
2.1.	Pamatkapitāla veidošana	585 713	895 318	309 605	640 332	54 619	-254 986	354 216
III.	FINANSIĀLĀ BILANCE	-26 828	-327 911	-301 083	-266 780	-239 952	61 131	149 616
IV.	Finansēšana	26 828	327 911	301 083	266 780	239 952	-61 131	-149 616
F20010000	Naudas līdzekļi un noguldījumi (bilances aktīvā)	26 828	327 911	301 083	266 780	239 952	-61 131	-149 616
F21010000	Naudas līdzekļi	26 828	327 911	301 083	0	-26 828	-327 911	0
F22010000	Pieprasījuma noguldījumi (bilances aktīvā)	0	0	0	266 780	0	0	-149 616
F20010000	Naudas līdzekļu atlikumu izmaiņas (palielinājums (-) vai samazinājums (+))	0	0	0	266 780	0	0	-149 616
NL AFP	Ārvalstu finanšu palīdzības naudas līdzekļu atlikumu izmaiņas (palielinājums (-) vai samazinājums (+))	26 828	327 911	301 083	266 780	239 952	-61 131	-149 616
SBA	Slēgtie budžeta asignējumi, t.sk.:	0	0	0	107 256	0	0	453 398
Programma: 69.07.00 – Pārrobežu sadarbības programmu projektu un pasākumu īstenošana (2014–2020)								
Funkcija: 03.600								
I.	RESURSI IZDEVUMU SEGŠANAI	1 292 361	2 240 618	948 257	950 355	-342 006	-1 290 263	852 841
4.0	Ārvalstu finanšu palīdzība	899 983	1 124 245	224 262	49 535	-850 448	-1 074 710	210 140
4.2	Ārvalstu finanšu palīdzība iestādes ieņēmumos	899 983	1 124 245	224 262	49 535	-850 448	-1 074 710	210 140
21.1.0.0.	Iestādes ieņēmumi no ārvalstu finanšu palīdzības	899 983	1 124 245	224 262	49 535	-850 448	-1 074 710	210 140
5.0	Transferti	5 426	365 881	360 455	257 584	252 158	-108 297	259 383
18.0.0.0.	Valsts budžeta transferti	5 426	365 881	360 455	257 584	252 158	-108 297	259 383
18.1.3.0.	Valsts pamatbudžeta iestāžu saņemtie transferti no valsts pamatbudžeta	5 426	365 881	360 455	257 584	252 158	-108 297	259 383
18.1.3.2.	Valsts pamatbudžeta iestāžu saņemtie transferti no ārvalstu finanšu palīdzības līdzekļiem	5 426	365 881	360 455	257 584	252 158	-108 297	259 383
7.0	Dotācija no vispārējiem ieņēmumiem	386 952	750 492	363 540	643 236	256 284	-107 256	383 318
21.7.0.0.	Dotācija no vispārējiem ieņēmumiem	386 952	750 492	363 540	643 236	256 284	-107 256	383 318
21.7.1.0.	Vispārējā kārtībā sadalāmā dotācija no vispārējiem ieņēmumiem	386 952	750 492	363 540	643 236	256 284	-107 256	383 318
II.	IZDEVUMI	1 319 189	2 568 529	1 249 340	1 217 135	-102 054	-1 351 394	703 225
1.0.	Uzturēšanas izdevumi	733 476	1 673 211	939 735	576 803	-156 673	-1 096 408	349 009
1.1.	Kārtējie izdevumi	114 612	271 397	156 785	202 049	87 437	-69 348	89 626
1000	Atbildība	16 680	33 443	16 763	25 202	8 522	-8 241	19 111
2000	Preces un pakalpojumi	97 932	237 954	140 022	176 847	78 915	-61 107	70 515
7000	Transferti, uzturēšanas izdevumu transferti, pašu resursu maksājumi, starptautiskā sadarbība	618 864	1 401 814	782 950	374 754	-244 110	-1 027 060	259 383
1.4.	Kārtējie maksājumi Eiropas Savienības budžetā un starptautiskā sadarbība	618 864	1 397 748	778 884	370 702	-248 162	-1 027 046	244 706
7700	Starptautiskā sadarbība	618 864	1 397 748	778 884	370 702	-248 162	-1 027 046	244 706
1.5.	Transferti viena budžeta veida ietvaros un uzturēšanas izdevumu transferti starp budžeta veidiem	0	4 066	4 066	4 052	0	-14	14 677
7300	Valsts budžeta uzturēšanas izdevumu transferti citiem budžetiem Eiropas Savienības politiku instrumentu un pārējās ārvalstu finanšu palīdzības līdzfinansētajiem projektiem (pasākumiem)	0	4 066	4 066	4 052	0	-14	14 677
7320	Valsts budžeta uzturēšanas izdevumu transferti pašvaldībām Eiropas Savienības politiku instrumentu un pārējās ārvalstu finanšu palīdzības līdzfinansētajiem projektiem (pasākumiem)	0	4 066	4 066	4 052	0	-14	14 677
2.0.	Kapitālie izdevumi	585 713	895 318	309 605	640 332	54 619	-254 986	354 216
2.1.	Pamatkapitāla veidošana	585 713	895 318	309 605	640 332	54 619	-254 986	354 216

Klasifikācijas kods	Posteņa nosaukums	Likums/plāns gadam			Budžeta izpilde			
		apstiprināts	ar izmaiņām	izmaiņas (2.–1.)	pārskata perioda	salīdzinot ar		iepriekšējā pārskata periodā
						likumā/plānā gadam apstiprināto (4.–1.)	likumu/plānu gadam ar izmaiņām (4.–2.)	
A	B	1	2	3	4	5	6	7
III.	FINANSIĀLĀ BILANCE	-26 828	-327 911	-301 083	-266 780	-239 952	61 131	149 616
IV.	Finansēšana	26 828	327 911	301 083	266 780	239 952	-61 131	-149 616
F20010000	Naudas līdzekļi un noguldījumi (bilances aktīvā)	26 828	327 911	301 083	266 780	239 952	-61 131	-149 616
F21010000	Naudas līdzekļi	26 828	327 911	301 083	0	-26 828	-327 911	0
F22010000	Pieprasījuma noguldījumi (bilances aktīvā)	0	0	0	266 780	0	0	-149 616
F20010000	Naudas līdzekļu atlikumu izmaiņas (palielinājums (-) vai samazinājums (+))	0	0	0	266 780	0	0	-149 616
NL AFP	Ārvalstu finanšu palīdzības naudas līdzekļu atlikumu izmaiņas (palielinājums (-) vai samazinājums (+))	26 828	327 911	301 083	266 780	239 952	-61 131	-149 616
SBA	Slēgtie budžeta asignējumi, t.sk.:	0	0	0	107 256	0	0	453 398
Programma: 69.21.00 – Atmaksas valsts pamatbudžetā par Pārrobežu sadarbības programmu finansējumu (2014–2020)								
Funkcija: 03.600								
I.	RESURSI IZDEVUMU SEGŠANAI	277 571	931 544	653 973	557 345	279 774	-374 199	464 313
4.0	Ārvalstu finanšu palīdzība	271 811	218 001	-53 810	22 675	-249 136	-195 326	55 754
4.2	Ārvalstu finanšu palīdzība iestādes ieņēmumos	271 811	218 001	-53 810	22 675	-249 136	-195 326	55 754
21.2.0.0.	Ārvalstu finanšu palīdzība atmaksām valsts pamatbudžetam	271 811	218 001	-53 810	22 675	-249 136	-195 326	55 754
21.2.1.0.	Ārvalstu finanšu palīdzība atmaksām valsts pamatbudžetam	0	0	0	0	0	0	55 754
5.0	Transferti	5 760	713 543	707 783	534 670	528 910	-178 873	408 559
18.0.0.0.	Valsts budžeta transferti	5 760	463 395	457 635	355 530	349 770	-107 865	393 122
18.1.3.0.	Valsts pamatbudžeta iestāžu saņemtie transferti no valsts pamatbudžeta	5 760	463 395	457 635	355 530	349 770	-107 865	393 122
18.1.3.2.	Valsts pamatbudžeta iestāžu saņemtie transferti no ārvalstu finanšu palīdzības līdzekļiem	5 760	463 395	457 635	355 530	349 770	-107 865	393 122
19.0.0.0.	Pašvaldību budžetu transferti	0	250 148	250 148	179 140	0	-71 008	15 437
19.5.0.0.	Valsts budžeta iestāžu saņemtie transferti no pašvaldībām	0	250 148	250 148	179 140	0	-71 008	15 437
19.5.5.0.	Valsts budžeta iestāžu saņemtie transferti (izņemot atmaksas) no pašvaldībām	0	250 148	250 148	179 140	0	-71 008	15 437
II.	IZDEVUMI	277 571	931 544	653 973	557 345	279 774	-374 199	464 313
1.0.	Uzturēšanas izdevumi	277 571	931 544	653 973	557 345	279 774	-374 199	464 313
1.3.	Subsīdijas, dotācijas un sociālie pabalsti	5 760	713 543	707 783	534 670	528 910	-178 873	408 559
3000	Subsīdijas un dotācijas	5 760	713 543	707 783	534 670	528 910	-178 873	408 559
7000	Transferti, uzturēšanas izdevumu transferti, pašu resursu maksājumi, starptautiskā sadarbība	271 811	218 001	-53 810	22 675	-249 136	-195 326	55 754
1.5.	Transferti viena budžeta veida ietvaros un uzturēšanas izdevumu transferti starp budžeta veidiem	271 811	218 001	-53 810	22 675	-249 136	-195 326	55 754
7500	Atmaksas valsts budžetā par veiktajiem izdevumiem	271 811	218 001	-53 810	22 675	-249 136	-195 326	55 754
Programma: 70.00.00 – Citu Eiropas Savienības politiku instrumentu projektu un pasākumu īstenošana								
Funkcija:								
I.	RESURSI IZDEVUMU SEGŠANAI	30 682 065	22 861 268	-7 820 797	18 676 205	-12 005 860	-4 185 063	18 212 182
4.0	Ārvalstu finanšu palīdzība	9 501 392	10 748 429	1 247 037	9 803 081	301 689	-945 348	6 735 713
4.2	Ārvalstu finanšu palīdzība iestādes ieņēmumos	9 501 392	10 748 429	1 247 037	9 803 081	301 689	-945 348	6 735 713
21.1.0.0.	Iestādes ieņēmumi no ārvalstu finanšu palīdzības	55 149	1 115 417	1 060 268	1 032 383	977 234	-83 034	595 434
21.2.0.0.	Ārvalstu finanšu palīdzība atmaksām valsts pamatbudžetam	9 446 243	9 633 012	186 769	8 770 698	-675 545	-862 314	6 140 279
21.2.1.0.	Ārvalstu finanšu palīdzība atmaksām valsts pamatbudžetam	0	0	0	0	0	0	6 140 279
5.0	Transferti	62 728	101 883	39 155	46 899	-15 829	-54 984	14 589
17.0.0.0.	No valsts budžeta daļēji finansētu atvasinātu publisku personu un budžeta nefinansētu iestāžu transferti	0	17 449	17 449	17 449	0	0	0
17.1.0.0.	Valsts budžeta iestāžu saņemtie transferti no valsts budžeta daļēji finansētām atvasinātām publiskām personām un no budžeta nefinansētām iestādēm	0	17 449	17 449	17 449	0	0	0
17.1.2.0.	Valsts budžeta iestāžu saņemtie transferti no citas ministrijas, centrālās valsts iestādes padotībā esošām un valsts budžeta daļēji finansētām atvasinātām publiskām personām un budžeta nefinansētām iestādēm	0	17 449	17 449	17 449	0	0	0
18.0.0.0.	Valsts budžeta transferti	62 728	84 434	21 706	29 450	-33 278	-54 984	14 589
18.1.3.0.	Valsts pamatbudžeta iestāžu saņemtie transferti no valsts pamatbudžeta	62 728	84 434	21 706	29 450	-33 278	-54 984	14 589
18.1.3.1.	Valsts pamatbudžeta iestāžu saņemtie transferti no valsts pamatbudžeta dotācijas un vispārējiem ieņēmumiem	0	3 652	3 652	1 512	0	-2 140	1 764
18.1.3.2.	Valsts pamatbudžeta iestāžu saņemtie transferti no ārvalstu finanšu palīdzības līdzekļiem	62 728	80 782	18 054	27 938	-34 790	-52 844	12 825
7.0	Dotācija no vispārējiem ieņēmumiem	21 117 945	12 010 956	-9 106 989	8 826 225	-12 291 720	-3 184 731	11 461 880
21.7.0.0.	Dotācija no vispārējiem ieņēmumiem	21 117 945	12 010 956	-9 106 989	8 826 225	-12 291 720	-3 184 731	11 461 880
21.7.1.0.	Vispārējā kārtībā sadalāmā dotācija no vispārējiem ieņēmumiem	21 117 945	12 010 956	-9 106 989	8 826 225	-12 291 720	-3 184 731	11 461 880
II.	IZDEVUMI	30 739 949	23 110 311	-7 629 638	18 271 708	-12 468 241	-4 838 603	18 170 447
1.0.	Uzturēšanas izdevumi	13 308 448	16 168 542	2 860 094	13 788 724	480 276	-2 379 818	9 224 815
1.1.	Kārtējie izdevumi	3 644 886	5 835 657	2 190 771	4 517 627	872 741	-1 318 030	2 708 757
1000	Atlīdzība	1 326 295	1 914 678	588 383	1 621 161	294 866	-293 517	1 367 421
2000	Preces un pakalpojumi	2 318 591	3 920 979	1 602 388	2 896 466	577 875	-1 024 513	1 341 336
1.3.	Subsīdijas, dotācijas un sociālie pabalsti	182 356	504 961	322 605	340 453	158 097	-164 508	193 495
3000	Subsīdijas un dotācijas	159 796	167 708	7 912	167 706	7 910	-2	168 621
6000	Sociāla rakstura maksājumi un kompensācijas	22 560	337 253	314 693	172 747	150 187	-164 506	24 874
7000	Transferti, uzturēšanas izdevumu transferti, pašu resursu maksājumi, starptautiskā sadarbība	9 481 206	9 827 924	346 718	8 930 644	-550 562	-897 280	6 322 563
1.4.	Kārtējie maksājumi Eiropas Savienības budžetā un starptautiskā sadarbība	34 963	194 912	159 949	159 946	124 983	-34 966	181 684
7700	Starptautiskā sadarbība	34 963	194 912	159 949	159 946	124 983	-34 966	181 684
1.5.	Transferti viena budžeta veida ietvaros un uzturēšanas izdevumu transferti starp budžeta veidiem	9 446 243	9 633 012	186 769	8 770 698	-675 545	-862 314	6 140 879
7130	Valsts budžeta transferti no valsts pamatbudžeta uz valsts pamatbudžetu	0	0	0	0	0	0	480
7132	Valsts budžeta transferti no valsts pamatbudžeta ārvalstu finanšu palīdzības līdzekļiem uz valsts pamatbudžetu	0	0	0	0	0	0	480
7500	Atmaksas valsts budžetā par veiktajiem izdevumiem	9 446 243	9 633 012	186 769	8 770 698	-675 545	-862 314	6 140 399
2.0.	Kapitālie izdevumi	17 431 501	6 941 769	-10 489 732	4 482 984	-12 948 517	-2 458 785	8 945 632
2.1.	Pamatkapitāla veidošana	17 431 501	6 941 769	-10 489 732	4 482 984	-12 948 517	-2 458 785	8 945 632
III.	FINANSIĀLĀ BILANCE	-57 884	-249 043	-191 159	404 497	462 381	653 540	41 735
IV.	Finansēšana	57 884	249 043	191 159	404 497	462 381	-653 540	-41 735
F20010000	Naudas līdzekļi un noguldījumi (bilances aktīvā)	57 884	249 043	191 159	404 497	462 381	-653 540	-41 735

(euro)

Klasifikācijas kods	Posteņa nosaukums	Likums/plāns gadam			Budžeta izpilde			
		apstiprināts	ar izmaiņām	izmaiņas (2.–1.)	pārskata periodā	salīdzinot ar		iepriekšējā pārskata periodā
						likumā/plānā gadam apstiprināto (4.–1.)	likumu/plānu gadam ar izmaiņām (4.–2.)	
A	B	1	2	3	4	5	6	7
F21010000	Naudas līdzekļi	57 884	249 043	191 159	0	-57 884	-249 043	0
F22010000	Pieprasījuma noguldījumi (bilances aktīvā)	0	0	0	-404 497	0	0	-41 735
F20010000	Naudas līdzekļu atlikumu izmaiņas (palielinājums (-) vai samazinājums (+))	0	0	0	-404 497	0	0	-41 735
NL AFP	Ārvalstu finanšu palīdzības naudas līdzekļu atlikumu izmaiņas (palielinājums (-) vai samazinājums (+))	57 884	249 043	191 159	-404 497	-462 381	-653 540	-41 735
SBA	Slēgtie budžeta asignējumi, t.sk.:	0	0	0	3 184 731	0	0	1 299 709
Programma: 70.06.00 – Eiropas migrācijas tīkla projektu un pasākumu īstenošana								
Funkcija: 03.130								
I.	RESURSI IZDEVUMU SEGŠANAI	292 500	250 688	-41 812	118 484	-174 016	-132 204	218 356
4.0	Ārvalstu finanšu palīdzība	142 500	142 500	0	18 193	-124 307	-124 307	98 912
4.2	Ārvalstu finanšu palīdzība iestādes ieņēmumos	142 500	142 500	0	18 193	-124 307	-124 307	98 912
21.2.0.0.	Ārvalstu finanšu palīdzība atmaksām valsts pamatbudžetam	142 500	142 500	0	18 193	-124 307	-124 307	98 912
21.2.1.0.	Ārvalstu finanšu palīdzība atmaksām valsts pamatbudžetam	0	0	0	0	0	0	98 912
7.0	Dotācija no vispārējiem ieņēmumiem	150 000	108 188	-41 812	100 291	-49 709	-7 897	119 444
21.7.0.0.	Dotācija no vispārējiem ieņēmumiem	150 000	108 188	-41 812	100 291	-49 709	-7 897	119 444
21.7.1.0.	Vispārējā kārtībā sadalāmā dotācija no vispārējiem ieņēmumiem	150 000	108 188	-41 812	100 291	-49 709	-7 897	119 444
II.	IZDEVUMI	292 500	250 688	-41 812	118 484	-174 016	-132 204	218 356
1.0.	Uzturēšanas izdevumi	291 000	250 688	-40 312	118 484	-172 516	-132 204	214 542
1.1.	Kārtējie izdevumi	148 500	108 188	-40 312	100 291	-48 209	-7 897	115 630
1000	Atbildība	102 025	102 025	0	95 316	-6 709	-6 709	97 355
2000	Preces un pakalpojumi	46 475	6 163	-40 312	4 975	-41 500	-1 188	18 275
7000	Transferti, uzturēšanas izdevumu transferti, pašu resursu maksājumi, starptautiskā sadarbība	142 500	142 500	0	18 193	-124 307	-124 307	98 912
1.5.	Transferti viena budžeta veida ietvaros un uzturēšanas izdevumu transferti starp budžeta veidiem	142 500	142 500	0	18 193	-124 307	-124 307	98 912
7500	Atmaksa valsts budžetā par veiktajiem izdevumiem	142 500	142 500	0	18 193	-124 307	-124 307	98 912
2.0.	Kapitālie izdevumi	1 500	0	-1 500	0	-1 500	0	3 814
2.1.	Pamatkapitāla veidošana	1 500	0	-1 500	0	-1 500	0	3 814
SBA	Slēgtie budžeta asignējumi, t.sk.:	0	0	0	7 897	0	0	43 117
Programma: 70.16.00 – Latvijas pārstāvju ceļa izdevumu kompensācija, dodoties uz Eiropas Savienības Padomes darba grupu sanāksmēm un Padomes sanāksmēm								
Funkcija: 03.600								
I.	RESURSI IZDEVUMU SEGŠANAI	62 728	62 728	0	14 160	-48 568	-48 568	0
5.0	Transferti	62 728	62 728	0	14 160	-48 568	-48 568	0
18.0.0.0.	Valsts budžeta transferti	62 728	62 728	0	14 160	-48 568	-48 568	0
18.1.3.0.	Valsts pamatbudžeta iestāžu saņemtie transferti no valsts pamatbudžeta	62 728	62 728	0	14 160	-48 568	-48 568	0
18.1.3.2.	Valsts pamatbudžeta iestāžu saņemtie transferti no ārvalstu finanšu palīdzības līdzekļiem	62 728	62 728	0	14 160	-48 568	-48 568	0
II.	IZDEVUMI	62 728	64 711	1 983	7 772	-54 956	-56 939	9 874
1.0.	Uzturēšanas izdevumi	62 728	64 711	1 983	7 772	-54 956	-56 939	9 874
1.1.	Kārtējie izdevumi	62 728	64 711	1 983	7 772	-54 956	-56 939	9 874
2000	Preces un pakalpojumi	62 728	64 711	1 983	7 772	-54 956	-56 939	9 874
III.	FINANSIĀLĀ BILANCE	0	-1 983	-1 983	6 388	6 388	8 371	-9 874
IV.	Finansēšana	0	1 983	1 983	-6 388	-6 388	-8 371	9 874
F20010000	Naudas līdzekļi un noguldījumi (bilances aktīvā)	0	1 983	1 983	-6 388	0	-8 371	9 874
F21010000	Naudas līdzekļi	0	1 983	1 983	0	0	-1 983	0
F22010000	Pieprasījuma noguldījumi (bilances aktīvā)	0	0	0	-6 388	0	0	9 874
F20010000	Naudas līdzekļu atlikumu izmaiņas (palielinājums (-) vai samazinājums (+))	0	0	0	-6 388	0	0	9 874
NL AFP	Ārvalstu finanšu palīdzības naudas līdzekļu atlikumu izmaiņas (palielinājums (-) vai samazinājums (+))	0	1 983	1 983	-6 388	0	-8 371	9 874
Programma: 70.17.00 – Eiropas Savienības programmas Erasmus+ projektu īstenošanas nodrošināšana								
Funkcija: 03.100								
I.	RESURSI IZDEVUMU SEGŠANAI	4 835	26 541	21 706	18 400	13 565	-8 141	14 589
4.0	Ārvalstu finanšu palīdzība	4 835	4 835	0	3 110	-1 725	-1 725	0
4.2	Ārvalstu finanšu palīdzība iestādes ieņēmumos	4 835	4 835	0	3 110	-1 725	-1 725	0
21.1.0.0.	Iestādes ieņēmumi no ārvalstu finanšu palīdzības	4 835	4 835	0	3 110	-1 725	-1 725	0
5.0	Transferti	0	21 706	21 706	15 290	0	-6 416	14 589
18.0.0.0.	Valsts budžeta transferti	0	21 706	21 706	15 290	0	-6 416	14 589
18.1.3.0.	Valsts pamatbudžeta iestāžu saņemtie transferti no valsts pamatbudžeta	0	21 706	21 706	15 290	0	-6 416	14 589
18.1.3.1.	Valsts pamatbudžeta iestāžu saņemtie transferti no valsts pamatbudžeta dotācijas no vispārējiem ieņēmumiem	0	3 652	3 652	1 512	0	-2 140	1 764
18.1.3.2.	Valsts pamatbudžeta iestāžu saņemtie transferti no ārvalstu finanšu palīdzības līdzekļiem	0	18 054	18 054	13 778	0	-4 276	12 825
II.	IZDEVUMI	4 835	40 483	35 648	21 474	16 639	-19 009	11 375
1.0.	Uzturēšanas izdevumi	4 835	40 483	35 648	21 474	16 639	-19 009	11 375
1.1.	Kārtējie izdevumi	4 835	12 791	7 956	7 087	2 252	-5 704	6 211
1000	Atbildība	3 110	10 647	7 537	7 087	3 977	-3 560	6 211
2000	Preces un pakalpojumi	1 725	2 144	419	0	-1 725	-2 144	0
1.3.	Subsīdijas, dotācijas un sociālie pabalsti	0	24 897	24 897	11 592	0	-13 305	4 684
6000	Sociāla rakstura maksājumi un kompensācijas	0	24 897	24 897	11 592	0	-13 305	4 684
7000	Transferti, uzturēšanas izdevumu transferti, pašu resursu maksājumi, starptautiskā sadarbība	0	2 795	2 795	2 795	0	0	480
1.4.	Kārtējie maksājumi Eiropas Savienības budžetā un starptautiskā sadarbība	0	2 795	2 795	2 795	0	0	0
7700	Starptautiskā sadarbība	0	2 795	2 795	2 795	0	0	0
1.5.	Transferti viena budžeta veida ietvaros un uzturēšanas izdevumu transferti starp budžeta veidiem	0	0	0	0	0	0	480
7130	Valsts budžeta transferti no valsts pamatbudžeta uz valsts pamatbudžetu	0	0	0	0	0	0	480
7132	Valsts budžeta transferti no valsts pamatbudžeta ārvalstu finanšu palīdzības līdzekļiem uz valsts pamatbudžetu	0	0	0	0	0	0	480
III.	FINANSIĀLĀ BILANCE	0	-13 942	-13 942	-3 074	-3 074	10 868	3 214
IV.	Finansēšana	0	13 942	13 942	3 074	3 074	-10 868	-3 214
F20010000	Naudas līdzekļi un noguldījumi (bilances aktīvā)	0	13 942	13 942	3 074	0	-10 868	-3 214
F21010000	Naudas līdzekļi	0	13 942	13 942	0	0	-13 942	0
F22010000	Pieprasījuma noguldījumi (bilances aktīvā)	0	0	0	3 074	0	0	-3 214

(euro)

Klasifikācijas kods	Posteņa nosaukums	Likums/plāns gadam			Budžeta izpilde			
		apstiprināts	ar izmaiņām	izmaiņas (2.–1.)	pārskata periods	salīdzinot ar		iepriekšējā pārskata periodā
						likumā/plānā gadam apstiprināto (4.–1.)	likumu/plānu gadam ar izmaiņām (4.–2.)	
A	B	1	2	3	4	5	6	7
F20010000	Naudas līdzekļu atlikumu izmaiņas (palielinājums (-) vai samazinājums (+))	0	0	0	3 074	0	0	-3 214
NL AFP	Ārvalstu finanšu palīdzības naudas līdzekļu atlikumu izmaiņas (palielinājums (-) vai samazinājums (+))	0	13 942	13 942	3 074	0	-10 868	-3 214
Programma: 70.18.00 – Iekšējās drošības un Patvēruma, migrācijas un integrācijas fondu projektu un pasākumu īstenošana (2014–2020)								
Funkcija: 03.600								
I.	RESURSI IZDEVUMU SEGŠANAI	20 862 829	11 391 337	-9 471 492	8 345 153	-12 517 676	-3 046 184	11 158 579
7.0	Dotācija no vispārējiem ieņēmumiem	20 862 829	11 391 337	-9 471 492	8 345 153	-12 517 676	-3 046 184	11 158 579
21.7.0.0.	Dotācija no vispārējiem ieņēmumiem	20 862 829	11 391 337	-9 471 492	8 345 153	-12 517 676	-3 046 184	11 158 579
21.7.1.0.	Vispārējā kārtībā sadalāmā dotācija no vispārējiem ieņēmumiem	20 862 829	11 391 337	-9 471 492	8 345 153	-12 517 676	-3 046 184	11 158 579
II.	IZDEVUMI	20 862 829	11 391 337	-9 471 492	8 345 153	-12 517 676	-3 046 184	11 158 579
1.0.	Uzturēšanas izdevumi	3 432 828	4 634 233	1 201 405	3 996 657	563 829	-637 576	2 472 125
1.1.	Kārtējie izdevumi	3 250 472	4 162 081	911 609	3 675 707	425 235	-486 374	2 292 140
1000	Atbildība	1 167 243	1 616 018	448 775	1 422 334	255 091	-193 684	1 131 975
2000	Preces un pakalpojumi	2 083 229	2 546 063	462 834	2 253 373	170 144	-292 690	1 160 165
1.3.	Subsīdijas, dotācijas un sociālie pabalsti	182 356	472 152	289 796	320 950	138 594	-151 202	179 985
3000	Subsīdijas un dotācijas	159 796	159 796	0	159 795	-1	-1	159 795
6000	Sociāla rakstura maksājumi un kompensācijas	22 560	312 356	289 796	161 155	138 595	-151 201	20 190
2.0.	Kapitālie izdevumi	17 430 001	6 757 104	-10 672 897	4 348 496	-13 081 505	-2 408 608	8 686 454
2.1.	Pamatkapitāla veidošana	17 430 001	6 757 104	-10 672 897	4 348 496	-13 081 505	-2 408 608	8 686 454
SBA	Slēgtie budžeta asignējumi, t.sk.:	0	0	0	3 046 184	0	0	1 208 398
Programma: 70.19.00 – Eiropas Savienības pētniecības un inovācijas programmas "Apvārsnis 2020" projektu un pasākumu īstenošana								
Funkcija: 03.600								
I.	RESURSI IZDEVUMU SEGŠANAI	58 689	171 050	112 361	86 651	27 962	-84 399	61 773
4.0	Ārvalstu finanšu palīdzība	26 151	136 472	110 321	79 254	53 103	-57 218	58 004
4.2	Ārvalstu finanšu palīdzība iestādes ieņēmumos	26 151	136 472	110 321	79 254	53 103	-57 218	58 004
21.1.0.0.	Iestādes ieņēmumi no ārvalstu finanšu palīdzības	15 351	125 672	110 321	79 254	63 903	-46 418	48 894
21.2.0.0.	Ārvalstu finanšu palīdzība atmaksām valsts pamatbudžetam	10 800	10 800	0	0	-10 800	-10 800	9 110
21.2.1.0.	Ārvalstu finanšu palīdzība atmaksām valsts pamatbudžetam	0	0	0	0	0	0	9 110
7.0	Dotācija no vispārējiem ieņēmumiem	32 538	34 578	2 040	7 397	-25 141	-27 181	3 769
21.7.0.0.	Dotācija no vispārējiem ieņēmumiem	32 538	34 578	2 040	7 397	-25 141	-27 181	3 769
21.7.1.0.	Vispārējā kārtībā sadalāmā dotācija no vispārējiem ieņēmumiem	32 538	34 578	2 040	7 397	-25 141	-27 181	3 769
II.	IZDEVUMI	103 762	161 630	57 868	43 105	-60 657	-118 525	100 084
1.0.	Uzturēšanas izdevumi	103 762	161 630	57 868	43 105	-60 657	-118 525	92 956
1.1.	Kārtējie izdevumi	92 962	150 830	57 868	43 105	-49 857	-107 725	47 350
1000	Atbildība	36 262	68 894	32 632	42 031	5 769	-26 863	45 053
2000	Preces un pakalpojumi	56 700	81 936	25 236	1 074	-55 626	-80 862	2 297
1.3.	Subsīdijas, dotācijas un sociālie pabalsti	0	0	0	0	0	0	5 729
3000	Subsīdijas un dotācijas	0	0	0	0	0	0	5 729
7000	Transferti, uzturēšanas izdevumu transferti, pašu resursu maksājumi, starptautiskā sadarbība	10 800	10 800	0	0	-10 800	-10 800	39 877
1.4.	Kārtējie maksājumi Eiropas Savienības budžetā un starptautiskā sadarbība	0	0	0	0	0	0	30 647
7700	Starptautiskā sadarbība	0	0	0	0	0	0	30 647
1.5.	Transferti viena budžeta veida ietvaros un uzturēšanas izdevumu transferti starp budžeta veidiem	10 800	10 800	0	0	-10 800	-10 800	9 230
7500	Atmaksa valsts budžetā par veiktajiem izdevumiem	10 800	10 800	0	0	-10 800	-10 800	9 230
2.0.	Kapitālie izdevumi	0	0	0	0	0	0	7 128
2.1.	Pamatkapitāla veidošana	0	0	0	0	0	0	7 128
III.	FINANSIĀLĀ BILANCE	-45 073	9 420	54 493	43 546	88 619	34 126	-38 311
IV.	Finansēšana	45 073	-9 420	-54 493	-43 546	-88 619	-34 126	38 311
F20010000	Naudas līdzekļi un noguldījumi (bilances aktīvā)	45 073	-9 420	-54 493	-43 546	-88 619	-34 126	38 311
F21010000	Naudas līdzekļi	45 073	-9 420	-54 493	0	-45 073	9 420	0
F22010000	Pieprasījuma noguldījumi (bilances aktīvā)	0	0	0	-43 546	0	0	38 311
F20010000	Naudas līdzekļu atlikumu izmaiņas (palielinājums (-) vai samazinājums (+))	0	0	0	-43 546	0	0	38 311
NL AFP	Ārvalstu finanšu palīdzības naudas līdzekļu atlikumu izmaiņas (palielinājums (-) vai samazinājums (+))	45 073	-9 420	-54 493	-43 546	-88 619	-34 126	38 311
SBA	Slēgtie budžeta asignējumi, t.sk.:	0	0	0	27 181	0	0	3 508
Programma: 70.21.00 – Atmaksa valsts pamatbudžetā par Iekšējās drošības un Patvēruma, migrācijas un integrācijas fondu finansējumu (2014–2020)								
Funkcija: 03.600								
I.	RESURSI IZDEVUMU SEGŠANAI	9 157 216	9 157 216	0	8 513 700	-643 516	-643 516	6 009 314
4.0	Ārvalstu finanšu palīdzība	9 157 216	9 157 216	0	8 513 700	-643 516	-643 516	6 009 314
4.2	Ārvalstu finanšu palīdzība iestādes ieņēmumos	9 157 216	9 157 216	0	8 513 700	-643 516	-643 516	6 009 314
21.2.0.0.	Ārvalstu finanšu palīdzība atmaksām valsts pamatbudžetam	9 157 216	9 157 216	0	8 513 700	-643 516	-643 516	6 009 314
21.2.1.0.	Ārvalstu finanšu palīdzība atmaksām valsts pamatbudžetam	0	0	0	0	0	0	6 009 314
II.	IZDEVUMI	9 157 216	9 157 216	0	8 513 700	-643 516	-643 516	6 009 314
1.0.	Uzturēšanas izdevumi	9 157 216	9 157 216	0	8 513 700	-643 516	-643 516	6 009 314
7000	Transferti, uzturēšanas izdevumu transferti, pašu resursu maksājumi, starptautiskā sadarbība	9 157 216	9 157 216	0	8 513 700	-643 516	-643 516	6 009 314
1.5.	Transferti viena budžeta veida ietvaros un uzturēšanas izdevumu transferti starp budžeta veidiem	9 157 216	9 157 216	0	8 513 700	-643 516	-643 516	6 009 314
7500	Atmaksa valsts budžetā par veiktajiem izdevumiem	9 157 216	9 157 216	0	8 513 700	-643 516	-643 516	6 009 314
Programma: 70.23.00 – Izdevumi citu Eiropas Savienības politiku instrumentu projektu un pasākumu īstenošanai								
Funkcija: 03.600								
I.	RESURSI IZDEVUMU SEGŠANAI	243 268	1 801 708	1 558 440	1 579 657	1 336 389	-222 051	749 571
4.0	Ārvalstu finanšu palīdzība	170 690	1 307 406	1 136 716	1 188 824	1 018 134	-118 582	569 483
4.2	Ārvalstu finanšu palīdzība iestādes ieņēmumos	170 690	1 307 406	1 136 716	1 188 824	1 018 134	-118 582	569 483
21.1.0.0.	Iestādes ieņēmumi no ārvalstu finanšu palīdzības	34 963	984 910	949 947	950 019	915 056	-34 891	546 540
21.2.0.0.	Ārvalstu finanšu palīdzība atmaksām valsts pamatbudžetam	135 727	322 496	186 769	238 805	103 078	-83 691	22 943
21.2.1.0.	Ārvalstu finanšu palīdzība atmaksām valsts pamatbudžetam	0	0	0	0	0	0	22 943
5.0	Transferti	0	17 449	17 449	17 449	0	0	0

Klasifikācijas kods	Posteņa nosaukums	Likums/plāns gadam			Budžeta izpilde			
		apstiprināts	ar izmaiņām	izmaiņas (2.–1.)	pārskata periodā	salīdzinot ar		iepriekšējā pārskata periodā
						likuma/plāna gadam apstiprināto (4.–1.)	likumu/plānu gadam ar izmaiņām (4.–2.)	
A	B	1	2	3	4	5	6	7
17.0.0.0.	No valsts budžeta daļēji finansētu atvasinātu publisku personu un budžeta nefinansētu iestāžu transferti	0	17 449	17 449	17 449	0	0	0
17.1.0.0.	Valsts budžeta iestāžu saņemtie transferti no valsts budžeta daļēji finansētām atvasinātām publiskām personām un no budžeta nefinansētām iestādēm	0	17 449	17 449	17 449	0	0	0
17.1.2.0.	Valsts budžeta iestāžu saņemtie transferti no citas ministrijas, centrālās valsts iestādes padotībā esošām no valsts budžeta daļēji finansētām atvasinātām publiskām personām un budžeta nefinansētām iestādēm	0	17 449	17 449	17 449	0	0	0
7.0	Dotācija no vispārējiem ieņēmumiem	72 578	476 853	404 275	373 384	300 806	-103 469	180 088
21.7.0.0.	Dotācija no vispārējiem ieņēmumiem	72 578	476 853	404 275	373 384	300 806	-103 469	180 088
21.7.1.0.	Vispārējā kārtībā sadalāmā dotācija no vispārējiem ieņēmumiem	72 578	476 853	404 275	373 384	300 806	-103 469	180 088
II.	IZDEVUMI	256 079	2 044 246	1 788 167	1 222 020	965 941	-822 226	662 865
1.0.	Uzturēšanas izdevumi	256 079	1 859 581	1 603 502	1 087 532	831 453	-772 049	414 629
1.1.	Kārtējie izdevumi	85 389	1 337 056	1 251 667	683 665	598 276	-653 391	237 552
1000	Atbildzība	17 655	117 094	99 439	54 393	36 738	-62 701	86 827
2000	Preces un pakalpojumi	67 734	1 219 962	1 152 228	629 272	561 538	-590 690	150 725
1.3.	Subsīdijas, dotācijas un sociālie pabalsti	0	7 912	7 912	7 911	0	-1	3 097
3000	Subsīdijas un dotācijas	0	7 912	7 912	7 911	0	-1	3 097
7000	Transferti, uzturēšanas izdevumu transferti, pašu resursu maksājumi, starptautiskā sadarbība	170 690	514 613	343 923	395 956	225 266	-118 657	173 980
1.4.	Kārtējie maksājumi Eiropas Savienības budžetā un starptautiskā sadarbība	34 963	192 117	157 154	157 151	122 188	-34 966	151 037
7700	Starptautiskā sadarbība	34 963	192 117	157 154	157 151	122 188	-34 966	151 037
1.5.	Transferti viena budžeta veida ietvaros un uzturēšanas izdevumu transferti starp budžeta veidiem	135 727	322 496	186 769	238 805	103 078	-83 691	22 943
7500	Atmaksas valsts budžetā par veiktajiem izdevumiem	135 727	322 496	186 769	238 805	103 078	-83 691	22 943
2.0.	Kapitālie izdevumi	0	184 665	184 665	134 488	0	-50 177	248 236
2.1.	Pamatkapitāla veidošana	0	184 665	184 665	134 488	0	-50 177	248 236
III.	FINANSIĀLA BILANCE	-12 811	-242 538	-229 727	357 637	370 448	600 175	86 706
IV.	Finansēšana	12 811	242 538	229 727	-357 637	-370 448	-600 175	-86 706
F20010000	Naudas līdzekļi un noguldījumi (bilances aktīvā)	12 811	242 538	229 727	-357 637	-370 448	-600 175	-86 706
F21010000	Naudas līdzekļi	12 811	242 538	229 727	0	-12 811	-242 538	0
F22010000	Pieprasījuma noguldījumi (bilances aktīvā)	0	0	0	-357 637	0	0	-86 706
F20010000	Naudas līdzekļu atlikumu izmaiņas (palielinājums (-) vai samazinājums (+))	0	0	0	-357 637	0	0	-86 706
NL AFP	Ārvalstu finanšu palīdzības naudas līdzekļu atlikumu izmaiņas (palielinājums (-) vai samazinājums (+))	12 811	242 538	229 727	-357 637	-370 448	-600 175	-86 706
SBA	Slēgtie budžeta asignējumi, t.sk.:	0	0	0	103 469	0	0	44 686

Programma: 71.00.00 – Eiropas Ekonomikas zonas un Norvēģijas finanšu instrumentu finansēto programmu, projektu un pasākumu īstenošana
Funkcija:

I.	RESURSI IZDEVUMU SEGŠANAI	760 593	937 160	176 567	297 638	-462 955	-639 522	259 184
7.0	Dotācija no vispārējiem ieņēmumiem	760 593	937 160	176 567	297 638	-462 955	-639 522	259 184
21.7.0.0.	Dotācija no vispārējiem ieņēmumiem	760 593	937 160	176 567	297 638	-462 955	-639 522	259 184
21.7.1.0.	Vispārējā kārtībā sadalāmā dotācija no vispārējiem ieņēmumiem	760 593	937 160	176 567	297 638	-462 955	-639 522	259 184
II.	IZDEVUMI	760 593	937 160	176 567	297 638	-462 955	-639 522	259 184
1.0.	Uzturēšanas izdevumi	713 843	744 516	30 673	251 886	-461 957	-492 630	259 184
1.1.	Kārtējie izdevumi	713 843	744 516	30 673	251 886	-461 957	-492 630	147 184
1000	Atbildzība	304 912	307 905	2 993	221 581	-83 331	-86 324	144 612
2000	Preces un pakalpojumi	408 931	436 611	27 680	30 305	-378 626	-406 306	2 572
7000	Transferti, uzturēšanas izdevumu transferti, pašu resursu maksājumi, starptautiskā sadarbība	0	0	0	0	0	0	112 000
1.4.	Kārtējie maksājumi Eiropas Savienības budžetā un starptautiskā sadarbība	0	0	0	0	0	0	112 000
7700	Starptautiskā sadarbība	0	0	0	0	0	0	112 000
2.0.	Kapitālie izdevumi	46 750	192 644	145 894	45 752	-998	-146 892	0
2.1.	Pamatkapitāla veidošana	46 750	192 644	145 894	45 752	-998	-146 892	0
SBA	Slēgtie budžeta asignējumi, t.sk.:	0	0	0	639 522	0	0	315 335

Programma: 71.06.00 – Eiropas Ekonomikas zonas un Norvēģijas finanšu instrumentu finansētie projekti
Funkcija: 03.600

I.	RESURSI IZDEVUMU SEGŠANAI	760 593	937 160	176 567	297 638	-462 955	-639 522	259 184
7.0	Dotācija no vispārējiem ieņēmumiem	760 593	937 160	176 567	297 638	-462 955	-639 522	259 184
21.7.0.0.	Dotācija no vispārējiem ieņēmumiem	760 593	937 160	176 567	297 638	-462 955	-639 522	259 184
21.7.1.0.	Vispārējā kārtībā sadalāmā dotācija no vispārējiem ieņēmumiem	760 593	937 160	176 567	297 638	-462 955	-639 522	259 184
II.	IZDEVUMI	760 593	937 160	176 567	297 638	-462 955	-639 522	259 184
1.0.	Uzturēšanas izdevumi	713 843	744 516	30 673	251 886	-461 957	-492 630	259 184
1.1.	Kārtējie izdevumi	713 843	744 516	30 673	251 886	-461 957	-492 630	147 184
1000	Atbildzība	304 912	307 905	2 993	221 581	-83 331	-86 324	144 612
2000	Preces un pakalpojumi	408 931	436 611	27 680	30 305	-378 626	-406 306	2 572
7000	Transferti, uzturēšanas izdevumu transferti, pašu resursu maksājumi, starptautiskā sadarbība	0	0	0	0	0	0	112 000
1.4.	Kārtējie maksājumi Eiropas Savienības budžetā un starptautiskā sadarbība	0	0	0	0	0	0	112 000
7700	Starptautiskā sadarbība	0	0	0	0	0	0	112 000
2.0.	Kapitālie izdevumi	46 750	192 644	145 894	45 752	-998	-146 892	0
2.1.	Pamatkapitāla veidošana	46 750	192 644	145 894	45 752	-998	-146 892	0
SBA	Slēgtie budžeta asignējumi, t.sk.:	0	0	0	639 522	0	0	315 335

Programma: 73.00.00 – Pārējās ārvalstu finanšu palīdzības līdzfinansētie projekti
Funkcija:

I.	RESURSI IZDEVUMU SEGŠANAI	35 995	32 009	-3 986	7 325	-28 670	-24 684	15 122
4.0	Ārvalstu finanšu palīdzība	15 644	26 021	10 377	5 886	-9 758	-20 135	572
4.2	Ārvalstu finanšu palīdzība iestādes ieņēmumos	15 644	26 021	10 377	5 886	-9 758	-20 135	572
21.1.0.0.	Iestādes ieņēmumi no ārvalstu finanšu palīdzības	2 740	13 117	10 377	5 886	3 146	-7 231	0
21.2.0.0.	Ārvalstu finanšu palīdzība atmaksām valsts pamatbudžetam	12 904	12 904	0	0	-12 904	-12 904	572
21.2.1.0.	Ārvalstu finanšu palīdzība atmaksām valsts pamatbudžetam	0	0	0	0	0	0	572
7.0	Dotācija no vispārējiem ieņēmumiem	20 351	5 988	-14 363	1 439	-18 912	-4 549	14 550
21.7.0.0.	Dotācija no vispārējiem ieņēmumiem	20 351	5 988	-14 363	1 439	-18 912	-4 549	14 550

(euro)

Klasifikācijas kods	Posteņa nosaukums	Likums/plāns gadam			Budžeta izpilde			
		apstiprināts	ar izmaiņām	izmaiņas (2.–1.)	pārskata periodā	salīdzinot ar		iepriekšējā pārskata periodā
						likumā/plānā gadam apstiprināto (4.–1.)	likumu/plānu gadam ar izmaiņām (4.–2.)	
A	B	1	2	3	4	5	6	7
21.7.1.0.	Vispārējā kārtībā sadalāmā dotācija no vispārējiem ieņēmumiem	20 351	5 988	-14 363	1 439	-18 912	-4 549	14 550
II.	IZDEVUMI	40 466	71 805	31 339	33 698	-6 768	-38 107	26 486
1.0.	Uzturēšanas izdevumi	40 466	71 805	31 339	33 698	-6 768	-38 107	14 296
1.1.	Kārtējie izdevumi	24 822	54 106	29 284	31 643	6 821	-22 463	13 651
1000	Atlīdzība	3 667	18 197	14 530	3 163	-504	-15 034	6 006
2000	Preces un pakalpojumi	21 155	35 909	14 754	28 480	7 325	-7 429	7 645
1.3.	Subsīdijas, dotācijas un sociālie pabalsti	2 740	4 795	2 055	2 055	-685	-2 740	73
3000	Subsīdijas un dotācijas	0	0	0	0	0	0	73
6000	Sociāla rakstura maksājumi un kompensācijas	2 740	4 795	2 055	2 055	-685	-2 740	0
7000	Transferti, uzturēšanas izdevumu transferti, pašu resursu maksājumi, starptautiskā sadarbība	12 904	12 904	0	0	-12 904	-12 904	572
1.5.	Transferti viena budžeta veida ietvaros un uzturēšanas izdevumu transferti starp budžeta veidiem	12 904	12 904	0	0	-12 904	-12 904	572
7500	Atmaksas valsts budžetā par veiktajiem izdevumiem	12 904	12 904	0	0	-12 904	-12 904	572
2.0.	Kapitālie izdevumi	0	0	0	0	0	0	12 190
2.1.	Pamatkapitāla veidošana	0	0	0	0	0	0	12 190
III.	FINANSIĀLĀ BILANCE	-4 471	-39 796	-35 325	-26 373	-21 902	13 423	-11 364
IV.	Finansēšana	4 471	39 796	35 325	26 373	21 902	-13 423	11 364
F20010000	Naudas līdzekļi un noguldījumi (bilances aktīvā)	4 471	39 796	35 325	26 373	21 902	-13 423	11 364
F21010000	Naudas līdzekļi	4 471	39 796	35 325	0	-4 471	-39 796	0
F22010000	Pieprasījuma noguldījumi (bilances aktīvā)	0	0	0	26 373	0	0	11 364
F20010000	Naudas līdzekļu atlikumu izmaiņas (palielinājums (-) vai samazinājums (+))	0	0	0	26 373	0	0	11 364
NL AFP	Ārvalstu finanšu palīdzības naudas līdzekļu atlikumu izmaiņas (palielinājums (-) vai samazinājums (+))	4 471	39 796	35 325	26 373	21 902	-13 423	11 364
SBA	Slēgtie budžeta asignējumi, t.sk.:	0	0	0	4 549	0	0	16 388
Programma: 73.02.00 – Atmaksas valsts pamatbudžetā par pārējās ārvalstu finanšu palīdzības līdzfinansētajiem projektiem								
Funkcija: 03.600								
I.	RESURSI IZDEVUMU SEGŠANAI	12 904	12 904	0	0	-12 904	-12 904	572
4.0	Ārvalstu finanšu palīdzība	12 904	12 904	0	0	-12 904	-12 904	572
4.2	Ārvalstu finanšu palīdzība iestādes ieņēmumos	12 904	12 904	0	0	-12 904	-12 904	572
21.2.0.0.	Ārvalstu finanšu palīdzība atmaksām valsts pamatbudžetam	12 904	12 904	0	0	-12 904	-12 904	572
21.2.1.0.	Ārvalstu finanšu palīdzība atmaksām valsts pamatbudžetam	0	0	0	0	0	0	572
II.	IZDEVUMI	12 904	12 904	0	0	-12 904	-12 904	645
1.0.	Uzturēšanas izdevumi	12 904	12 904	0	0	-12 904	-12 904	645
1.3.	Subsīdijas, dotācijas un sociālie pabalsti	0	0	0	0	0	0	73
3000	Subsīdijas un dotācijas	0	0	0	0	0	0	73
7000	Transferti, uzturēšanas izdevumu transferti, pašu resursu maksājumi, starptautiskā sadarbība	12 904	12 904	0	0	-12 904	-12 904	572
1.5.	Transferti viena budžeta veida ietvaros un uzturēšanas izdevumu transferti starp budžeta veidiem	12 904	12 904	0	0	-12 904	-12 904	572
7500	Atmaksas valsts budžetā par veiktajiem izdevumiem	12 904	12 904	0	0	-12 904	-12 904	572
III.	FINANSIĀLĀ BILANCE	0	0	0	0	0	0	-73
IV.	Finansēšana	0	0	0	0	0	0	73
F20010000	Naudas līdzekļi un noguldījumi (bilances aktīvā)	0	0	0	0	0	0	73
F22010000	Pieprasījuma noguldījumi (bilances aktīvā)	0	0	0	0	0	0	73
F20010000	Naudas līdzekļu atlikumu izmaiņas (palielinājums (-) vai samazinājums (+))	0	0	0	0	0	0	73
NL AFP	Ārvalstu finanšu palīdzības naudas līdzekļu atlikumu izmaiņas (palielinājums (-) vai samazinājums (+))	0	0	0	0	0	0	73
Programma: 73.06.00 – Daļība Ziemeļu Ministru padomes Ziemeļvalstu un Baltijas valstu mobilitātes programmā								
Funkcija: 03.600								
I.	RESURSI IZDEVUMU SEGŠANAI	2 740	4 795	2 055	4 795	2 055	0	0
4.0	Ārvalstu finanšu palīdzība	2 740	4 795	2 055	4 795	2 055	0	0
4.2	Ārvalstu finanšu palīdzība iestādes ieņēmumos	2 740	4 795	2 055	4 795	2 055	0	0
21.1.0.0.	Iestādes ieņēmumi no ārvalstu finanšu palīdzības	2 740	4 795	2 055	4 795	2 055	0	0
II.	IZDEVUMI	2 740	4 795	2 055	2 055	-685	-2 740	0
1.0.	Uzturēšanas izdevumi	2 740	4 795	2 055	2 055	-685	-2 740	0
1.3.	Subsīdijas, dotācijas un sociālie pabalsti	2 740	4 795	2 055	2 055	-685	-2 740	0
6000	Sociāla rakstura maksājumi un kompensācijas	2 740	4 795	2 055	2 055	-685	-2 740	0
III.	FINANSIĀLĀ BILANCE	0	0	0	2 740	2 740	2 740	0
IV.	Finansēšana	0	0	0	-2 740	-2 740	-2 740	0
F20010000	Naudas līdzekļi un noguldījumi (bilances aktīvā)	0	0	0	-2 740	0	0	0
F22010000	Pieprasījuma noguldījumi (bilances aktīvā)	0	0	0	-2 740	0	0	0
F20010000	Naudas līdzekļu atlikumu izmaiņas (palielinājums (-) vai samazinājums (+))	0	0	0	-2 740	0	0	0
NL AFP	Ārvalstu finanšu palīdzības naudas līdzekļu atlikumu izmaiņas (palielinājums (-) vai samazinājums (+))	0	0	0	-2 740	0	0	0
Programma: 73.08.00 – Baltijas jūras valstu padomes Projektu atbalsta fonda īstenošana								
Funkcija: 03.600								
I.	RESURSI IZDEVUMU SEGŠANAI	20 351	14 310	-6 041	2 530	-17 821	-11 780	2 360
4.0	Ārvalstu finanšu palīdzība	0	8 322	8 322	1 091	0	-7 231	0
4.2	Ārvalstu finanšu palīdzība iestādes ieņēmumos	0	8 322	8 322	1 091	0	-7 231	0
21.1.0.0.	Iestādes ieņēmumi no ārvalstu finanšu palīdzības	0	8 322	8 322	1 091	0	-7 231	0
7.0	Dotācija no vispārējiem ieņēmumiem	20 351	5 988	-14 363	1 439	-18 912	-4 549	2 360
21.7.0.0.	Dotācija no vispārējiem ieņēmumiem	20 351	5 988	-14 363	1 439	-18 912	-4 549	2 360
21.7.1.0.	Vispārējā kārtībā sadalāmā dotācija no vispārējiem ieņēmumiem	20 351	5 988	-14 363	1 439	-18 912	-4 549	2 360
II.	IZDEVUMI	24 822	54 106	29 284	31 643	6 821	-22 463	13 651
1.0.	Uzturēšanas izdevumi	24 822	54 106	29 284	31 643	6 821	-22 463	13 651
1.1.	Kārtējie izdevumi	24 822	54 106	29 284	31 643	6 821	-22 463	13 651
1000	Atlīdzība	3 667	18 197	14 530	3 163	-504	-15 034	6 006
2000	Preces un pakalpojumi	21 155	35 909	14 754	28 480	7 325	-7 429	7 645
III.	FINANSIĀLĀ BILANCE	-4 471	-39 796	-35 325	-29 113	-24 642	10 683	-11 291
IV.	Finansēšana	4 471	39 796	35 325	29 113	24 642	-10 683	11 291
F20010000	Naudas līdzekļi un noguldījumi (bilances aktīvā)	4 471	39 796	35 325	29 113	24 642	-10 683	11 291
F21010000	Naudas līdzekļi	4 471	39 796	35 325	0	-4 471	-39 796	0
F22010000	Pieprasījuma noguldījumi (bilances aktīvā)	0	0	0	29 113	0	0	11 291
F20010000	Naudas līdzekļu atlikumu izmaiņas (palielinājums (-) vai samazinājums (+))	0	0	0	29 113	0	0	11 291

(euro)

Klasifikācijas kods	Posteņa nosaukums	Likums/plāns gadam			Budžeta izpilde			
		apstiprināts	ar izmaiņām	izmaiņas (2.– 1.)	pārskata periodā	salīdzinot ar		iepriekšējā pārskata periodā
						likumā/plānā gadā apstiprināto (4.– 1.)	likumu/plānu gadā ar izmaiņām (4.– 2.)	
A	B	1	2	3	4	5	6	7
NL AFP	Ārvalstu finanšu palīdzības naudas līdzekļu atlikumu izmaiņas (palielinājums (-) vai samazinājums (+))	4 471	39 796	35 325	29 113	24 642	-10 683	11 291
SBA	Slēgtie budžeta asignējumi, t.sk.:	0	0	0	4 549	0	0	16 388
Programma: 97.00.00 – Nozaru vadība un politikas plānošana								
Funkcija: 03.600								
I.	RESURSI IZDEVUMU SEGŠANAI	3 872 290	4 336 271	463 981	4 252 301	380 011	-83 970	3 771 494
3.0	Maksas pakalpojumi un citi pašu ieņēmumi	4 512	4 512	0	378	-4 134	-4 134	491
5.0	Transferti	0	0	0	0	0	0	4 984
18.0.0.0.	Valsts budžeta transferti	0	0	0	0	0	0	4 984
18.1.3.0.	Valsts pamatbudžeta iestāžu saņemtie transferti no valsts pamatbudžeta	0	0	0	0	0	0	4 984
18.1.3.9.	Pārējie valsts pamatbudžetā saņemtie transferti no valsts pamatbudžeta	0	0	0	0	0	0	4 984
7.0	Dotācija no vispārējiem ieņēmumiem	3 867 778	4 331 759	463 981	4 251 923	384 145	-79 836	3 766 019
21.7.0.0.	Dotācija no vispārējiem ieņēmumiem	3 867 778	4 331 759	463 981	4 251 923	384 145	-79 836	3 766 019
21.7.1.0.	Vispārējā kārtībā sadalāmā dotācija no vispārējiem ieņēmumiem	3 867 778	4 331 759	463 981	4 251 923	384 145	-79 836	3 766 019
II.	IZDEVUMI	3 872 290	4 336 271	463 981	4 252 206	379 916	-84 065	3 771 494
1.0.	Uzturēšanas izdevumi	3 872 290	4 336 271	463 981	4 252 206	379 916	-84 065	3 771 494
1.1.	Kārtējie izdevumi	3 825 739	4 274 824	449 085	4 204 743	379 004	-70 081	3 738 492
1000	Atbildība	3 473 367	3 914 890	441 523	3 848 362	374 995	-66 528	3 455 261
2000	Preces un pakalpojumi	352 372	359 934	7 562	356 381	4 009	-3 553	283 231
1.3.	Subsīdijas, dotācijas un sociālie pabalsti	35 027	49 923	14 896	36 356	1 329	-13 567	21 894
3000	Subsīdijas un dotācijas	33 842	47 598	13 756	34 062	220	-13 536	20 635
6000	Sociāla rakstura maksājumi un kompensācijas	1 185	2 325	1 140	2 294	1 109	-31	1 259
7000	Transferti, uzturēšanas izdevumu transferti, pašu resursu maksājumi, starptautiskā sadarbība	11 524	11 524	0	11 107	-417	-417	11 108
1.4.	Kārtējie maksājumi Eiropas Savienības budžetā un starptautiskā sadarbība	11 337	11 337	0	10 922	-415	-415	10 922
7700	Starptautiskā sadarbība	11 337	11 337	0	10 922	-415	-415	10 922
1.5.	Transferti viena budžeta veida ietvaros un uzturēšanas izdevumu transferti starp budžeta veidiem	187	187	0	185	-2	-2	186
7120	Valsts budžeta uzturēšanas izdevumu transferti no valsts pamatbudžeta uz valsts speciālo budžetu	187	187	0	185	-2	-2	186
III.	FINANSIĀLĀ BILANCE	0	0	0	95	95	95	0
IV.	Finansēšana	0	0	0	-95	-95	-95	0
F20010000	Naudas līdzekļi un noguldījumi (bilances aktīvā)	0	0	0	-95	0	0	0
F22010000	Pieprasījuma noguldījumi (bilances aktīvā)	0	0	0	-95	0	0	0
F20010000	Naudas līdzekļu atlikumu izmaiņas (palielinājums (-) vai samazinājums (+))	0	0	0	-95	0	0	0
NL MP	Maksas pakalpojumu un citu pašu ieņēmumu naudas līdzekļu atlikumu izmaiņas (palielinājums (-) vai samazinājums (+))	0	0	0	-95	0	0	0
SBA	Slēgtie budžeta asignējumi, t.sk.:	0	0	0	79 836	0	0	131 410
Programma: 99.00.00 – Līdzekļu neparedzētiem gadījumiem izlietojums								
Funkcija: 03.600								
I.	RESURSI IZDEVUMU SEGŠANAI	0	22 849 737	22 849 737	22 684 171	22 684 171	-165 566	2 523 318
7.0	Dotācija no vispārējiem ieņēmumiem	0	22 849 737	22 849 737	22 684 171	0	-165 566	2 523 318
21.7.0.0.	Dotācija no vispārējiem ieņēmumiem	0	22 849 737	22 849 737	22 684 171	0	-165 566	2 523 318
21.7.1.0.	Vispārējā kārtībā sadalāmā dotācija no vispārējiem ieņēmumiem	0	22 849 737	22 849 737	22 684 171	0	-165 566	2 523 318
II.	IZDEVUMI	0	22 849 737	22 849 737	22 684 171	22 684 171	-165 566	2 523 318
1.0.	Uzturēšanas izdevumi	0	17 085 862	17 085 862	17 060 231	0	-25 631	2 388 248
1.1.	Kārtējie izdevumi	0	16 498 111	16 498 111	16 475 482	0	-22 629	2 310 555
1000	Atbildība	0	15 129 453	15 129 453	15 124 102	0	-5 351	1 562 742
2000	Preces un pakalpojumi	0	1 368 658	1 368 658	1 351 380	0	-17 278	747 813
1.3.	Subsīdijas, dotācijas un sociālie pabalsti	0	221 070	221 070	218 069	0	-3 001	77 693
6000	Sociāla rakstura maksājumi un kompensācijas	0	221 070	221 070	218 069	0	-3 001	77 693
7000	Transferti, uzturēšanas izdevumu transferti, pašu resursu maksājumi, starptautiskā sadarbība	0	366 681	366 681	366 680	0	-1	0
1.5.	Transferti viena budžeta veida ietvaros un uzturēšanas izdevumu transferti starp budžeta veidiem	0	366 681	366 681	366 680	0	-1	0
7400	Pārējie valsts budžeta uzturēšanas izdevumu transferti citiem budžetiem	0	366 681	366 681	366 680	0	-1	0
7460	Pārējie valsts budžeta uzturēšanas izdevumu transferti pašvaldībām	0	366 681	366 681	366 680	0	-1	0
2.0.	Kapitālie izdevumi	0	5 763 875	5 763 875	5 623 940	0	-139 935	135 070
2.1.	Pamatkapitāla veidošana	0	5 763 875	5 763 875	5 623 940	0	-139 935	135 070
SBA	Slēgtie budžeta asignējumi, t.sk.:	0	0	0	165 566	0	0	47 036

Klasifikācijas kods	Posteņa nosaukums	Likums/plāns gadam			Budžeta izpilde			
		apstiprināts	ar izmaiņām	izmaiņas (2.–1.)	pārskata periodā	salīdzinot ar		iepriekšējā pārskata periodā
						likumā/plānā gadam apstiprināto (4.–1.)	likumu/plānu gadam ar izmaiņām (4.–2.)	
A	B	1	2	3	4	5	6	7
15 Izglītības un zinātnes ministrija								
I.	RESURSI IZDEVUMU SEGŠANAI	366 730 064	447 221 119	80 491 055	418 948 042	52 217 978	-28 273 077	427 404 868
3.0	Maksas pakalpojumi un citi pašu ieņēmumi	6 270 442	6 523 087	252 645	4 368 039	-1 902 403	-2 155 048	4 737 722
4.0	Ārvalstu finanšu palīdzība	245 443	37 638 165	37 392 722	24 504 277	24 258 834	-13 133 888	46 830 368
4.2	Ārvalstu finanšu palīdzība iestādes ieņēmumos	245 443	37 638 165	37 392 722	24 504 277	24 258 834	-13 133 888	46 830 368
21.1.0.0.	Iestādes ieņēmumi no ārvalstu finanšu palīdzības	245 443	37 342 353	37 096 910	24 302 941	24 057 498	-13 039 412	46 548 918
21.2.0.0.	Ārvalstu finanšu palīdzība atmaksām valsts pamatbudžetam	0	295 812	295 812	201 336	0	-94 476	281 450
21.2.1.0.	Ārvalstu finanšu palīdzība atmaksām valsts pamatbudžetam	0	0	0	0	0	0	281 450
5.0	Transferti	665 712	6 732 921	6 067 209	5 098 947	4 433 235	-1 633 974	4 527 524
17.0.0.0.	No valsts budžeta daļēji finansētu atvasinātu publisku personu un budžeta nefinansētu iestāžu transferti	6 100	3 666 883	3 660 783	3 155 869	3 149 769	-511 014	2 117 004
17.1.0.0.	Valsts budžeta iestāžu saņemtie transferti no valsts budžeta daļēji finansētām atvasinātām publiskām personām un no budžeta nefinansētām iestādēm	6 100	3 666 883	3 660 783	3 155 869	3 149 769	-511 014	2 117 004
17.1.1.0.	Valsts budžeta iestāžu saņemtie transferti no savas ministrijas, centrālās valsts iestādes padotībā esošām no valsts budžeta daļēji finansētām atvasinātām publiskām personām un budžeta nefinansētām iestādēm	6 100	12 000	5 900	12 000	5 900	0	17 000
17.1.2.0.	Valsts budžeta iestāžu saņemtie transferti no citas ministrijas, centrālās valsts iestādes padotībā esošām no valsts budžeta daļēji finansētām atvasinātām publiskām personām un budžeta nefinansētām iestādēm	0	1 000	1 000	1 000	0	0	0
17.1.3.0.	Valsts budžeta iestāžu saņemta atmaksas no savas ministrijas, centrālās valsts iestādes padotībā esošām no valsts budžeta daļēji finansētām atvasinātām publiskām personām un budžeta nefinansētām iestādēm par Eiropas Savienības politiku instrumentu un pārējās ārvalstu finanšu palīdzības līdzfinansēto projektu (pasākumu) īstenošanai piešķirtajiem līdzekļiem	0	3 653 883	3 653 883	3 027 025	0	-626 858	2 074 471
17.1.4.0.	Valsts budžeta iestāžu saņemta atmaksas no citas ministrijas, centrālās valsts iestādes padotībā esošām no valsts budžeta daļēji finansētām atvasinātām publiskām personām un budžeta nefinansētām iestādēm par Eiropas Savienības politiku instrumentu un pārējās ārvalstu finanšu palīdzības līdzfinansēto projektu (pasākumu) īstenošanai piešķirtajiem līdzekļiem	0	0	0	115 844	0	0	25 533
18.0.0.0.	Valsts budžeta transferti	614 569	2 167 819	1 553 250	1 493 600	879 031	-674 219	2 254 633
18.1.3.0.	Valsts pamatbudžeta iestāžu saņemtie transferti no valsts pamatbudžeta	614 569	2 167 219	1 552 650	1 493 355	878 786	-673 864	2 253 853
18.1.3.1.	Valsts pamatbudžeta iestāžu saņemtie transferti no valsts pamatbudžeta dotācijas no vispārējiem ieņēmumiem	579 042	1 995 238	1 416 196	1 423 428	844 386	-571 810	2 208 315
18.1.3.2.	Valsts pamatbudžeta iestāžu saņemtie transferti no ārvalstu finanšu palīdzības līdzekļiem	35 527	171 981	136 454	69 927	34 400	-102 054	45 538
18.4.0.0.	Valsts pamatbudžetā saņemtie transferti no valsts speciālā budžeta	0	600	600	245	0	-355	780
19.0.0.0.	Pašvaldību budžetu transferti	45 043	898 219	853 176	449 478	404 435	-448 741	155 887
19.5.0.0.	Valsts budžeta iestāžu saņemtie transferti no pašvaldībām	45 043	898 219	853 176	449 478	404 435	-448 741	155 887
19.5.5.0.	Valsts budžeta iestāžu saņemtie transferti (izņemot atmaksas) no pašvaldībām	45 043	318 570	273 527	244 260	199 217	-74 310	112 106
19.5.7.0.	Valsts budžeta iestāžu saņemta atmaksas no pašvaldībām par Eiropas Savienības politiku instrumentu un pārējās ārvalstu finanšu palīdzības līdzfinansētajos projektos (pasākumos) piešķirtajiem līdzekļiem	0	579 649	579 649	205 218	0	-374 431	43 781
7.0	Dotācija no vispārējiem ieņēmumiem	359 548 467	396 326 946	36 778 479	384 976 779	25 428 312	-11 350 167	371 309 254
21.7.0.0.	Dotācija no vispārējiem ieņēmumiem	359 548 467	396 326 946	36 778 479	384 976 779	25 428 312	-11 350 167	371 309 254
21.7.1.0.	Vispārējā kārtībā sadalāmā dotācija no vispārējiem ieņēmumiem	359 548 467	396 326 946	36 778 479	384 976 779	25 428 312	-11 350 167	371 309 254
II.	IZDEVUMI	373 606 852	460 692 609	87 085 757	412 535 028	38 928 176	-48 157 581	408 739 305
1.0.	Uzturēšanas izdevumi	355 149 557	437 052 366	81 902 809	391 126 428	35 976 871	-45 925 938	378 488 817
1.1.	Kārtējie izdevumi	113 650 308	129 666 639	16 016 331	111 154 240	-2 496 068	-18 512 399	104 746 598
1000	Atdzība	75 535 717	85 155 629	9 619 912	78 599 439	3 063 722	-6 556 190	72 925 311
2000	Preces un pakalpojumi	38 114 591	44 511 010	6 396 419	32 554 801	-5 559 790	-11 956 209	31 821 287
1.2.	Procentu izdevumi	617 033	536 153	-80 880	510 799	-106 234	-25 354	413 309
1.3.	Subsīdijas, dotācijas un sociālie pabalsti	52 674 168	88 790 748	36 116 580	78 833 731	26 159 563	-9 957 017	72 230 200
3000	Subsīdijas un dotācijas	42 526 717	77 271 311	34 744 594	68 654 935	26 128 218	-8 616 376	61 966 136
6000	Sociāla rakstura maksājumi un kompensācijas	10 147 451	11 519 437	1 371 986	10 178 796	31 345	-1 340 641	10 264 064
7000	Transferti, uzturēšanas izdevumu transferti, pašu resursu maksājumi, starptautiskā sadarbība	188 208 048	218 058 826	29 850 778	200 627 658	12 419 610	-17 431 168	201 098 710
1.4.	Kārtējie maksājumi Eiropas Savienības budžetā un starptautiskā sadarbība	4 288 863	7 892 850	3 603 987	5 244 769	955 906	-2 648 081	7 729 105
7600	Kārtējie maksājumi Eiropas Savienības budžetā	0	1 668	1 668	825	0	-843	300 269
7700	Starptautiskā sadarbība	4 288 863	7 891 182	3 602 319	5 243 944	955 081	-2 647 238	7 428 836
1.5.	Transferti viena budžeta veida ietvaros un uzturēšanas izdevumu transferti starp budžeta veidiem	183 919 185	210 165 976	26 246 791	195 382 889	11 463 704	-14 783 087	193 369 605
7130	Valsts budžeta transferti no valsts pamatbudžeta uz valsts pamatbudžetu	348 117	1 483 454	1 135 337	1 352 726	1 004 609	-130 728	798 467
7131	Valsts budžeta transferti no valsts pamatbudžeta dotācijas no vispārējiem ieņēmumiem uz valsts pamatbudžetu	348 117	1 006 930	658 813	952 130	604 013	-54 800	417 580
7132	Valsts budžeta transferti no valsts pamatbudžeta ārvalstu finanšu palīdzības līdzekļiem uz valsts pamatbudžetu	0	476 524	476 524	400 596	0	-75 928	380 887
7300	Valsts budžeta uzturēšanas izdevumu transferti citiem budžetiem Eiropas Savienības politiku instrumentu un pārējās ārvalstu finanšu palīdzības līdzfinansētajiem projektiem (pasākumiem)	32 015 178	51 591 429	19 576 251	39 552 188	7 537 010	-12 039 241	49 724 048
7320	Valsts budžeta uzturēšanas izdevumu transferti pašvaldībām Eiropas Savienības politiku instrumentu un pārējās ārvalstu finanšu palīdzības līdzfinansētajiem projektiem (pasākumiem)	13 685 432	19 453 500	5 768 068	12 301 617	-1 383 815	-7 151 883	23 331 036
7350	Valsts budžeta uzturēšanas izdevumu transferti valsts budžeta daļēji finansētām atvasinātām publiskām personām un budžeta nefinansētām iestādēm Eiropas Savienības politiku instrumentu un pārējās ārvalstu finanšu palīdzības līdzfinansētiem projektiem (pasākumiem)	18 329 746	32 137 929	13 808 183	27 250 571	8 920 825	-4 887 358	26 393 012

(euro)

Klasifikācijas kods	Posteņa nosaukums	Likums/plāns gadam			Budžeta izpilde			
		apstiprināts	ar izmaiņām	izmaiņas (2.– 1.)	pārskata periodā	salīdzinot ar		iepriekšējā pārskata periodā
						likumā/plānā gadam apstiprināto (4.– 1.)	likumu/plānu gadam ar izmaiņām (4.– 2.)	
A	B	1	2	3	4	5	6	7
7400	Pārējie valsts budžeta uzturēšanas izdevumu transferti citiem budžetiem	151 555 890	156 795 281	5 239 391	154 276 639	2 720 749	-2 518 642	142 567 738
7460	Pārējie valsts budžeta uzturēšanas izdevumu transferti pašvaldībām	29 027 709	32 697 972	3 670 263	30 800 607	1 772 898	-1 897 365	28 433 336
7470	Pārējie valsts budžeta uzturēšanas izdevumu transferti valsts budžeta daļēji finansētām atvasinātām publiskām personām un budžeta nefinansētām iestādēm	122 528 181	124 097 309	1 569 128	123 476 032	947 851	-621 277	114 134 402
7500	Atmaksa valsts budžetā par veiktajiem izdevumiem	0	295 812	295 812	201 336	0	-94 476	279 352
2.0.	Kapitālie izdevumi	18 457 295	23 640 243	5 182 948	21 408 600	2 951 305	-2 231 643	30 250 488
2.1.	Pamatkapitāla veidošana	12 877 444	17 285 892	4 408 448	15 319 169	2 441 725	-1 966 723	28 298 616
2.2.	Kapitālo izdevumu transferti	5 579 851	6 354 351	774 500	6 089 431	509 580	-264 920	1 951 872
9000	Kapitālo izdevumu transferti	5 579 851	6 354 351	774 500	6 089 431	509 580	-264 920	1 951 872
9700	Pārējie valsts budžeta kapitālo izdevumu transferti citiem budžetiem	5 579 851	6 354 351	774 500	6 089 431	509 580	-264 920	1 951 872
9710	Pārējie valsts budžeta kapitālo izdevumu transferti pašvaldībām	5 579 851	2 215 861	-3 363 990	2 215 861	-3 363 990	0	1 951 872
9720	Pārējie valsts budžeta transferti kapitālajiem izdevumiem valsts budžeta daļēji finansētām atvasinātām publiskām personām un budžeta nefinansētām iestādēm	0	4 138 490	4 138 490	3 873 570	0	-264 920	0
III.	FINANSIĀLĀ BILANCE	-6 876 788	-13 471 490	-6 594 702	6 413 014	13 289 802	19 884 504	18 665 563
IV.	Finansēšana	6 876 788	13 471 490	6 594 702	-6 413 014	-13 289 802	-19 884 504	-18 665 563
F20010000	Naudas līdzekļi un noguldījumi (bilances aktīvā)	8 428 876	15 917 110	7 488 234	-4 524 652	-12 953 528	-20 441 762	-17 534 554
F21010000	Naudas līdzekļi	8 428 876	15 917 110	7 488 234	-879	-8 429 755	-15 917 989	0
F22010000	Pieprasījuma noguldījumi (bilances aktīvā)	0	0	0	-6 023 773	0	0	-18 534 554
F29010000	Termiņnoguldījumi (bilances aktīvā)	0	0	0	1 500 000	0	0	1 000 000
F40010000	Aizdevumi	975 000	975 000	0	139	-974 861	-974 861	285
F40010020	Izsniegto aizdevumu saņemtā atmaksa	975 000	975 000	0	139	-974 861	-974 861	285
F40020000	Aizņēmumi	-2 527 088	-2 527 088	0	-994 969	1 532 119	1 532 119	-1 131 294
F40020020	Saņemto aizņēmumu atmaksa	-2 527 088	-2 527 088	0	-994 969	1 532 119	1 532 119	-1 131 294
F50010000	Akcijas un cita līdzdalība pašu kapitālā	0	-893 532	-893 532	-893 532	0	0	0
F20010000	Naudas līdzekļu atlikumu izmaiņas (palielinājums (-) vai samazinājums (+))	0	0	0	-4 524 652	0	0	-17 534 554
NL MP	Maksas pakalpojumu un citu pašu ieņēmumu naudas līdzekļu atlikumu izmaiņas (palielinājums (-) vai samazinājums (+))	603 126	841 591	238 465	-478 291	-1 081 417	-1 319 882	207 947
NL AFP	Ārvalstu finanšu palīdzības naudas līdzekļu atlikumu izmaiņas (palielinājums (-) vai samazinājums (+))	7 825 750	15 075 519	7 249 769	-4 046 361	-11 872 111	-19 121 880	-17 742 454
NL AIZ	Naudas līdzekļu aizdevumiem atlikumu izmaiņas (palielinājums (-) vai samazinājums (+))	0	0	0	0	0	0	-47
SBA	Slēgtie budžeta asignējumi, t.sk.:	0	0	0	11 350 169	0	0	9 482 636
Programma: 01.00.00 – Vispārējā izglītība								
Funkcija:								
I.	RESURSI IZDEVUMU SEGŠANAI	29 489 983	25 884 327	-3 605 656	25 818 529	-3 671 454	-65 798	23 388 722
3.0	Maksas pakalpojumu un citu pašu ieņēmumi	18 213	18 213	0	25 356	7 143	7 143	27 067
5.0	Transferti	0	600	600	245	0	-355	780
18.0.0.0.	Valsts budžeta transferti	0	600	600	245	0	-355	780
18.4.0.0.	Valsts pamatbudžetā saņemtie transferti no valsts speciālā budžeta	0	600	600	245	0	-355	780
7.0	Dotācija no vispārējiem ieņēmumiem	29 471 770	25 865 514	-3 606 256	25 792 928	-3 678 842	-72 586	23 360 875
21.7.0.0.	Dotācija no vispārējiem ieņēmumiem	29 471 770	25 865 514	-3 606 256	25 792 928	-3 678 842	-72 586	23 360 875
21.7.1.0.	Vispārējā kārtībā sadalāmā dotācija no vispārējiem ieņēmumiem	29 471 770	25 865 514	-3 606 256	25 792 928	-3 678 842	-72 586	23 360 875
II.	IZDEVUMI	29 489 983	25 884 327	-3 605 656	25 803 229	-3 686 754	-81 098	23 392 997
1.0.	Uzturēšanas izdevumi	23 905 272	23 663 606	-241 666	23 585 610	-319 662	-77 996	21 436 265
1.1.	Kārtējie izdevumi	1 780 898	1 860 994	80 096	1 844 602	63 704	-16 392	2 346 480
1000	Atlīdzība	532 518	611 213	78 695	610 332	77 814	-881	597 303
2000	Preces un pakalpojumi	1 248 380	1 249 781	1 401	1 234 270	-14 110	-15 511	1 749 177
1.3.	Subsīdijas, dotācijas un sociālie pabalsti	11 758 556	12 317 177	558 621	12 312 675	554 119	-4 502	10 001 130
3000	Subsīdijas un dotācijas	11 758 556	12 317 177	558 621	12 312 675	554 119	-4 502	10 001 130
7000	Transferti, uzturēšanas izdevumu transferti, pašu resursu maksājumi, starptautiskā sadarbība	10 365 818	9 485 435	-880 383	9 428 333	-937 485	-57 102	9 088 655
1.4.	Kārtējie maksājumi Eiropas Savienības budžetā un starptautiskā sadarbība	27 449	27 449	0	0	-27 449	-27 449	0
7700	Starptautiskā sadarbība	27 449	27 449	0	0	-27 449	-27 449	0
1.5.	Transferti viena budžeta veida ietvaros un uzturēšanas izdevumu transferti starp budžeta veidiem	10 338 369	9 457 986	-880 383	9 428 333	-910 036	-29 653	9 088 655
7130	Valsts budžeta transferti no valsts pamatbudžeta uz valsts pamatbudžetu	35 847	35 486	-361	34 260	-1 587	-1 226	27 774
7131	Valsts budžeta transferti no valsts pamatbudžeta dotācijas no vispārējiem ieņēmumiem uz valsts pamatbudžetu	35 847	35 486	-361	34 260	-1 587	-1 226	27 774
7400	Pārējie valsts budžeta uzturēšanas izdevumu transferti citiem budžetiem	10 302 522	9 422 500	-880 022	9 394 073	-908 449	-28 427	9 060 881
7460	Pārējie valsts budžeta uzturēšanas izdevumu transferti pašvaldībām	9 999 803	9 237 631	-762 172	9 209 204	-790 599	-28 427	8 892 002
7470	Pārējie valsts budžeta uzturēšanas izdevumu transferti valsts budžeta daļēji finansētām atvasinātām publiskām personām un budžeta nefinansētām iestādēm	302 719	184 869	-117 850	184 869	-117 850	0	168 879
2.0.	Kapitālie izdevumi	5 584 711	2 220 721	-3 363 990	2 217 619	-3 367 092	-3 102	1 956 732
2.1.	Pamatkapitāla veidošana	4 860	4 860	0	1 758	-3 102	-3 102	4 860
2.2.	Kapitālo izdevumu transferti	5 579 851	2 215 861	-3 363 990	2 215 861	-3 363 990	0	1 951 872
9000	Kapitālo izdevumu transferti	5 579 851	2 215 861	-3 363 990	2 215 861	-3 363 990	0	1 951 872
9700	Pārējie valsts budžeta kapitālo izdevumu transferti citiem budžetiem	5 579 851	2 215 861	-3 363 990	2 215 861	-3 363 990	0	1 951 872
9710	Pārējie valsts budžeta kapitālo izdevumu transferti pašvaldībām	5 579 851	2 215 861	-3 363 990	2 215 861	-3 363 990	0	1 951 872
III.	FINANSIĀLĀ BILANCE	0	0	0	15 300	15 300	15 300	-4 275
IV.	Finansēšana	0	0	0	-15 300	-15 300	-15 300	4 275
F20010000	Naudas līdzekļi un noguldījumi (bilances aktīvā)	0	0	0	-15 300	0	0	4 275
F22010000	Pieprasījuma noguldījumi (bilances aktīvā)	0	0	0	-15 300	0	0	4 275
F20010000	Naudas līdzekļu atlikumu izmaiņas (palielinājums (-) vai samazinājums (+))	0	0	0	-15 300	0	0	4 275
NL MP	Maksas pakalpojumu un citu pašu ieņēmumu naudas līdzekļu atlikumu izmaiņas (palielinājums (-) vai samazinājums (+))	0	0	0	-15 300	0	0	4 275
SBA	Slēgtie budžeta asignējumi, t.sk.:	0	0	0	72 586	0	0	175 233

Klasifikācijas kods	Posteņa nosaukums	Likums/plāns gadam			Budžeta izpilde			
		apstiprināts	ar izmaiņām	izmaiņas (2.–1.)	pārskata periodā	salīdzinot ar		iepriekšējā pārskata periodā
						likumā/plānā gadam apstiprināto (4.–1.)	likumu/plānu gadam ar izmaiņām (4.–2.)	
A	B	1	2	3	4	5	6	7
Programma: 01.03.00 – Sociālās korekcijas izglītības iestāde								
Funkcija: 09.210								
I.	RESURSI IZDEVUMU SEGŠANAI	638 137	638 737	600	635 224	-2 913	-3 513	633 254
3.0	Maksas pakalpojumi un citi pašu ieņēmumi	18 213	18 213	0	25 356	7 143	7 143	27 067
5.0	Transferti	0	600	600	245	0	-355	780
18.0.0.0.	Valsts budžeta transferti	0	600	600	245	0	-355	780
18.4.0.0.	Valsts pamatbudžetā saņemtie transferti no valsts speciālā budžeta	0	600	600	245	0	-355	780
7.0	Dotācija no vispārējiem ieņēmumiem	619 924	619 924	0	609 623	-10 301	-10 301	605 407
21.7.0.0.	Dotācija no vispārējiem ieņēmumiem	619 924	619 924	0	609 623	-10 301	-10 301	605 407
21.7.1.0.	Vispārējā kārtībā sadalāmā dotācija no vispārējiem ieņēmumiem	619 924	619 924	0	609 623	-10 301	-10 301	605 407
II.	IZDEVUMI	638 137	638 737	600	619 924	-18 213	-18 813	637 529
1.0.	Uzturēšanas izdevumi	633 277	633 877	600	618 166	-15 111	-15 711	632 669
1.1.	Kārtējie izdevumi	633 277	631 957	-1 320	616 246	-17 031	-15 711	632 669
1000	Atlīdzība	472 735	473 335	600	472 924	189	-411	486 648
2000	Preces un pakalpojumi	160 542	158 622	-1 920	143 322	-17 220	-15 300	146 021
7000	Transferti, uzturēšanas izdevumu transferti, pašu resursu maksājumi, starptautiskā sadarbība	0	1 920	1 920	1 920	0	0	0
1.5.	Transferti viena budžeta veida ietvaros un uzturēšanas izdevumu transferti starp budžeta veidiem	0	1 920	1 920	1 920	0	0	0
7400	Pārējie valsts budžeta uzturēšanas izdevumu transferti citiem budžetiem	0	1 920	1 920	1 920	0	0	0
7460	Pārējie valsts budžeta uzturēšanas izdevumu transferti pašvaldībām	0	1 920	1 920	1 920	0	0	0
2.0.	Kapitālie izdevumi	4 860	4 860	0	1 758	-3 102	-3 102	4 860
2.1.	Pamatkapitāla veidošana	4 860	4 860	0	1 758	-3 102	-3 102	4 860
III.	FINANSIĀLĀ BILANCE	0	0	0	15 300	15 300	15 300	-4 275
IV.	Finansešana	0	0	0	-15 300	-15 300	-15 300	4 275
F20010000	Naudas līdzekļi un noguldījumi (bilances aktīvā)	0	0	0	-15 300	0	0	4 275
F22010000	Pieprasījuma noguldījumi (bilances aktīvā)	0	0	0	-15 300	0	0	4 275
F20010000	Naudas līdzekļu atlikumu izmaiņas (palielinājums (-) vai samazinājums (+))	0	0	0	-15 300	0	0	4 275
NL MP	Maksas pakalpojumu un citu pašu ieņēmumu naudas līdzekļu atlikumu izmaiņas (palielinājums (-) vai samazinājums (+))	0	0	0	-15 300	0	0	4 275
SBA	Slēgtie budžeta asignējumi, t.sk.:	0	0	0	10 301	0	0	0
Programma: 01.05.00 – Dotācija privātajām mācību iestādēm								
Funkcija: 09.200								
I.	RESURSI IZDEVUMU SEGŠANAI	11 852 196	12 215 646	363 450	12 211 166	358 970	-4 480	9 962 172
7.0	Dotācija no vispārējiem ieņēmumiem	11 852 196	12 215 646	363 450	12 211 166	358 970	-4 480	9 962 172
21.7.0.0.	Dotācija no vispārējiem ieņēmumiem	11 852 196	12 215 646	363 450	12 211 166	358 970	-4 480	9 962 172
21.7.1.0.	Vispārējā kārtībā sadalāmā dotācija no vispārējiem ieņēmumiem	11 852 196	12 215 646	363 450	12 211 166	358 970	-4 480	9 962 172
II.	IZDEVUMI	11 852 196	12 215 646	363 450	12 211 166	358 970	-4 480	9 962 172
1.0.	Uzturēšanas izdevumi	11 852 196	12 215 646	363 450	12 211 166	358 970	-4 480	9 962 172
1.3.	Subsīdijas, dotācijas un sociālie pabalsti	11 658 955	12 040 946	381 991	12 036 466	377 511	-4 480	9 801 408
3000	Subsīdijas un dotācijas	11 658 955	12 040 946	381 991	12 036 466	377 511	-4 480	9 801 408
7000	Transferti, uzturēšanas izdevumu transferti, pašu resursu maksājumi, starptautiskā sadarbība	193 241	174 700	-18 541	174 700	-18 541	0	160 764
1.5.	Transferti viena budžeta veida ietvaros un uzturēšanas izdevumu transferti starp budžeta veidiem	193 241	174 700	-18 541	174 700	-18 541	0	160 764
7400	Pārējie valsts budžeta uzturēšanas izdevumu transferti citiem budžetiem	193 241	174 700	-18 541	174 700	-18 541	0	160 764
7470	Pārējie valsts budžeta uzturēšanas izdevumu transferti valsts budžeta daļēji finansētām atvasinātām publiskām personām un budžeta nefinansētām iestādēm	193 241	174 700	-18 541	174 700	-18 541	0	160 764
SBA	Slēgtie budžeta asignējumi, t.sk.:	0	0	0	4 480	0	0	7 781
Programma: 01.07.00 – Dotācija brīvpusdienu nodrošināšanai 1.,2.,3. un 4. klases izglītojamiem								
Funkcija: 09.200								
I.	RESURSI IZDEVUMU SEGŠANAI	9 840 708	5 861 243	-3 979 465	5 836 825	-4 003 883	-24 418	6 302 578
7.0	Dotācija no vispārējiem ieņēmumiem	9 840 708	5 861 243	-3 979 465	5 836 825	-4 003 883	-24 418	6 302 578
21.7.0.0.	Dotācija no vispārējiem ieņēmumiem	9 840 708	5 861 243	-3 979 465	5 836 825	-4 003 883	-24 418	6 302 578
21.7.1.0.	Vispārējā kārtībā sadalāmā dotācija no vispārējiem ieņēmumiem	9 840 708	5 861 243	-3 979 465	5 836 825	-4 003 883	-24 418	6 302 578
II.	IZDEVUMI	9 840 708	5 861 243	-3 979 465	5 836 825	-4 003 883	-24 418	6 302 578
1.0.	Uzturēšanas izdevumi	9 840 708	5 861 243	-3 979 465	5 836 825	-4 003 883	-24 418	6 302 578
7000	Transferti, uzturēšanas izdevumu transferti, pašu resursu maksājumi, starptautiskā sadarbība	9 840 708	5 861 243	-3 979 465	5 836 825	-4 003 883	-24 418	6 302 578
1.5.	Transferti viena budžeta veida ietvaros un uzturēšanas izdevumu transferti starp budžeta veidiem	9 840 708	5 861 243	-3 979 465	5 836 825	-4 003 883	-24 418	6 302 578
7130	Valsts budžeta transferti no valsts pamatbudžeta uz valsts pamatbudžetu	35 847	35 486	-361	34 260	-1 587	-1 226	27 774
7131	Valsts budžeta transferti no valsts pamatbudžeta dotācijas no vispārējiem ieņēmumiem uz valsts pamatbudžetu	35 847	35 486	-361	34 260	-1 587	-1 226	27 774
7400	Pārējie valsts budžeta uzturēšanas izdevumu transferti citiem budžetiem	9 804 861	5 825 757	-3 979 104	5 802 565	-4 002 296	-23 192	6 274 804
7460	Pārējie valsts budžeta uzturēšanas izdevumu transferti pašvaldībām	9 804 861	5 825 757	-3 979 104	5 802 565	-4 002 296	-23 192	6 274 804
SBA	Slēgtie budžeta asignējumi, t.sk.:	0	0	0	24 419	0	0	55 016
Programma: 01.08.00 – Vispārējās izglītības atbalsta pasākumi								
Funkcija: 09.200								
I.	RESURSI IZDEVUMU SEGŠANAI	234 174	243 933	9 759	210 924	-23 250	-33 009	141 115
7.0	Dotācija no vispārējiem ieņēmumiem	234 174	243 933	9 759	210 924	-23 250	-33 009	141 115
21.7.0.0.	Dotācija no vispārējiem ieņēmumiem	234 174	243 933	9 759	210 924	-23 250	-33 009	141 115
21.7.1.0.	Vispārējā kārtībā sadalāmā dotācija no vispārējiem ieņēmumiem	234 174	243 933	9 759	210 924	-23 250	-33 009	141 115
II.	IZDEVUMI	234 174	243 933	9 759	210 924	-23 250	-33 009	141 115
1.0.	Uzturēšanas izdevumi	234 174	243 933	9 759	210 924	-23 250	-33 009	141 115
1.1.	Kārtējie izdevumi	59 783	68 054	8 271	67 720	7 937	-334	67 662
1000	Atlīdzība	59 783	68 054	8 271	67 720	7 937	-334	56 359

Klasifikācijas kods	Posteņa nosaukums	Likums/plāns gadam			pārskata periods	Budžeta izpilde			iepriekšējā pārskata periodā
		apstiprināts	ar izmaiņām	izmaiņas (2.– 1.)		salīdzinot ar			
						likumā/plānā gadam apstiprināto (4.– 1.)	likumu/plānu gadam ar izmaiņām (4.– 2.)		
A	B	1	2	3	4	5	6	7	
2000	Preces un pakalpojumi	0	0	0	0	0	0	11 303	
7000	Transferti, uzturēšanas izdevumu transferti, pašu resursu maksājumi, starptautiskā sadarbība	174 391	175 879	1 488	143 204	-31 187	-32 675	73 453	
1.4.	Kārtējie maksājumi Eiropas Savienības budžetā un starptautiskā sadarbība	27 449	27 449	0	0	-27 449	-27 449	0	
7700	Starptautiskā sadarbība	27 449	27 449	0	0	-27 449	-27 449	0	
1.5.	Transferti viena budžeta veida ietvaros un uzturēšanas izdevumu transferti starp budžeta veidiem	146 942	148 430	1 488	143 204	-3 738	-5 226	73 453	
7400	Pārējie valsts budžeta uzturēšanas izdevumu transferti citiem budžetiem	146 942	148 430	1 488	143 204	-3 738	-5 226	73 453	
7460	Pārējie valsts budžeta uzturēšanas izdevumu transferti pašvaldībām	146 942	148 430	1 488	143 204	-3 738	-5 226	73 453	
SBA	Slēgtie budžeta asignējumi, t.sk.:	0	0	0	33 008	0	0	76 928	
Programma: 01.11.00 – Pedagoģu profesionālās kompetences pilnveidošana									
Funkcija: 09.200									
I.	RESURSI IZDEVUMU SEGŠANAI	1 245 316	1 245 316	0	1 244 960	-356	-356	1 728 990	
7.0	Dotācija no vispārējiem ieņēmumiem	1 245 316	1 245 316	0	1 244 960	-356	-356	1 728 990	
21.7.0.0.	Dotācija no vispārējiem ieņēmumiem	1 245 316	1 245 316	0	1 244 960	-356	-356	1 728 990	
21.7.1.0.	Vispārējā kārtībā sadalāmā dotācija no vispārējiem ieņēmumiem	1 245 316	1 245 316	0	1 244 960	-356	-356	1 728 990	
II.	IZDEVUMI	1 245 316	1 245 316	0	1 244 960	-356	-356	1 728 990	
1.0.	Uzturēšanas izdevumi	1 245 316	1 245 316	0	1 244 960	-356	-356	1 728 990	
1.1.	Kārtējie izdevumi	1 087 838	1 160 983	73 145	1 160 636	72 798	-347	1 646 149	
1000	Afīdžiba	0	69 824	69 824	69 688	0	-136	54 296	
2000	Preces un pakalpojumi	1 087 838	1 091 159	3 321	1 090 948	3 110	-211	1 591 853	
1.3.	Subsīdijas, dotācijas un sociālie pabalsti	0	1 200	1 200	1 200	0	0	1 200	
3000	Subsīdijas un dotācijas	0	1 200	1 200	1 200	0	0	1 200	
7000	Transferti, uzturēšanas izdevumu transferti, pašu resursu maksājumi, starptautiskā sadarbība	157 478	83 133	-74 345	83 124	-74 354	-9	81 641	
1.5.	Transferti viena budžeta veida ietvaros un uzturēšanas izdevumu transferti starp budžeta veidiem	157 478	83 133	-74 345	83 124	-74 354	-9	81 641	
7400	Pārējie valsts budžeta uzturēšanas izdevumu transferti citiem budžetiem	157 478	83 133	-74 345	83 124	-74 354	-9	81 641	
7460	Pārējie valsts budžeta uzturēšanas izdevumu transferti pašvaldībām	48 000	75 600	27 600	75 591	27 591	-9	75 541	
7470	Pārējie valsts budžeta uzturēšanas izdevumu transferti valsts budžeta daļēji finansētām atvasinātām publiskām personām un budžeta nefinansētām iestādēm	109 478	7 533	-101 945	7 533	-101 945	0	6 100	
SBA	Slēgtie budžeta asignējumi, t.sk.:	0	0	0	356	0	0	16 326	
Programma: 01.14.00 – Mācību līdzekļu iegāde									
Funkcija: 09.200									
I.	RESURSI IZDEVUMU SEGŠANAI	5 679 452	5 679 452	0	5 679 430	-22	-22	4 585 147	
7.0	Dotācija no vispārējiem ieņēmumiem	5 679 452	5 679 452	0	5 679 430	-22	-22	4 585 147	
21.7.0.0.	Dotācija no vispārējiem ieņēmumiem	5 679 452	5 679 452	0	5 679 430	-22	-22	4 585 147	
21.7.1.0.	Vispārējā kārtībā sadalāmā dotācija no vispārējiem ieņēmumiem	5 679 452	5 679 452	0	5 679 430	-22	-22	4 585 147	
II.	IZDEVUMI	5 679 452	5 679 452	0	5 679 430	-22	-22	4 585 147	
1.0.	Uzturēšanas izdevumi	99 601	3 463 591	3 363 990	3 463 569	3 363 968	-22	2 633 275	
1.3.	Subsīdijas, dotācijas un sociālie pabalsti	99 601	275 031	175 430	275 009	175 408	-22	198 522	
3000	Subsīdijas un dotācijas	99 601	275 031	175 430	275 009	175 408	-22	198 522	
7000	Transferti, uzturēšanas izdevumu transferti, pašu resursu maksājumi, starptautiskā sadarbība	0	3 188 560	3 188 560	3 188 560	0	0	2 434 753	
1.5.	Transferti viena budžeta veida ietvaros un uzturēšanas izdevumu transferti starp budžeta veidiem	0	3 188 560	3 188 560	3 188 560	0	0	2 434 753	
7400	Pārējie valsts budžeta uzturēšanas izdevumu transferti citiem budžetiem	0	3 188 560	3 188 560	3 188 560	0	0	2 434 753	
7460	Pārējie valsts budžeta uzturēšanas izdevumu transferti pašvaldībām	0	3 185 924	3 185 924	3 185 924	0	0	2 432 738	
7470	Pārējie valsts budžeta uzturēšanas izdevumu transferti valsts budžeta daļēji finansētām atvasinātām publiskām personām un budžeta nefinansētām iestādēm	0	2 636	2 636	2 636	0	0	2 015	
2.0.	Kapitālie izdevumi	5 579 851	2 215 861	-3 363 990	2 215 861	-3 363 990	0	1 951 872	
2.2.	Kapitālo izdevumu transferti	5 579 851	2 215 861	-3 363 990	2 215 861	-3 363 990	0	1 951 872	
9000	Kapitālo izdevumu transferti	5 579 851	2 215 861	-3 363 990	2 215 861	-3 363 990	0	1 951 872	
9700	Pārējie valsts budžeta kapitālo izdevumu transferti citiem budžetiem	5 579 851	2 215 861	-3 363 990	2 215 861	-3 363 990	0	1 951 872	
9710	Pārējie valsts budžeta kapitālo izdevumu transferti pašvaldībām	5 579 851	2 215 861	-3 363 990	2 215 861	-3 363 990	0	1 951 872	
SBA	Slēgtie budžeta asignējumi, t.sk.:	0	0	0	22	0	0	305	
Programma: 02.00.00 – Profesionālās izglītības mācību iestādes									
Funkcija:									
I.	RESURSI IZDEVUMU SEGŠANAI	80 174 908	83 207 961	3 033 053	81 604 947	1 430 039	-1 603 014	75 731 498	
3.0	Maksas pakalpojumi un citi pašu ieņēmumi	3 994 013	3 994 013	0	2 598 964	-1 395 049	-1 395 049	2 692 474	
4.0	Ārvalstu finanšu palīdzība	0	0	0	0	0	0	7 575	
4.2	Ārvalstu finanšu palīdzība iestādes ieņēmumos	0	0	0	0	0	0	7 575	
21.1.0.0.	Iestādes ieņēmumi no ārvalstu finanšu palīdzības	0	0	0	0	0	0	7 575	
5.0	Transferti	8 040	259 943	251 903	225 499	217 459	-34 444	130 476	
17.0.0.0.	No valsts budžeta daļēji finansētu atvasinātu publisku personu un budžeta nefinansētu iestāžu transferti	0	1 000	1 000	1 000	0	0	0	
17.1.0.0.	Valsts budžeta iestāžu saņemtie transferti no valsts budžeta daļēji finansētām atvasinātām publiskām personām un no budžeta nefinansētām iestādēm	0	1 000	1 000	1 000	0	0	0	
17.1.2.0.	Valsts budžeta iestāžu saņemtie transferti no citas ministrijas, centrālās valsts iestādes padotībā esošām no valsts budžeta daļēji finansētām atvasinātām publiskām personām un budžeta nefinansētām iestādēm	0	1 000	1 000	1 000	0	0	0	
18.0.0.0.	Valsts budžeta transferti	8 040	214 869	206 829	184 486	176 446	-30 383	86 442	
18.1.3.0.	Valsts pamatbudžeta iestāžu saņemtie transferti no valsts pamatbudžeta	8 040	214 869	206 829	184 486	176 446	-30 383	86 442	
18.1.3.1.	Valsts pamatbudžeta iestāžu saņemtie transferti no valsts pamatbudžeta dotācijas no vispārējiem ieņēmumiem	8 040	214 869	206 829	184 486	176 446	-30 383	86 442	
19.0.0.0.	Pašvaldību budžetu transferti	0	44 074	44 074	40 013	0	-4 061	44 034	

Klasifikācijas kods	Posteņa nosaukums	Likums/plāns gadam			Budžeta izpilde			
		apstiprināts	ar izmaiņām	izmaiņas (2.–1.)	pārskata periodā	salīdzinot ar		iepriekšējā pārskata periodā
						likumā/plānā gadam apstiprināto (4.–1.)	likumu/plānu gadam ar izmaiņām (4.–2.)	
A	B	1	2	3	4	5	6	7
19.5.0.0.	Valsts budžeta iestāžu saņemtie transferti no pašvaldībām	0	44 074	44 074	40 013	0	-4 061	44 034
19.5.5.0.	Valsts budžeta iestāžu saņemtie transferti (izņemot atmaksas) no pašvaldībām	0	44 074	44 074	40 013	0	-4 061	44 034
7.0	Dotācija no vispārējiem ieņēmumiem	76 172 855	78 954 005	2 781 150	78 780 484	2 607 629	-173 521	72 900 973
21.7.0.0.	Dotācija no vispārējiem ieņēmumiem	76 172 855	78 954 005	2 781 150	78 780 484	2 607 629	-173 521	72 900 973
21.7.1.0.	Vispārējā kārtībā sadalāmā dotācija no vispārējiem ieņēmumiem	76 172 855	78 954 005	2 781 150	78 780 484	2 607 629	-173 521	72 900 973
II.	IZDEVUMI	80 501 935	82 905 882	2 403 947	80 492 867	-9 068	-2 413 015	75 861 610
1.0.	Uzturēšanas izdevumi	78 624 530	79 901 467	1 276 937	77 861 780	-762 750	-2 039 687	74 271 698
1.1.	Kārtējie izdevumi	60 579 371	61 110 833	531 462	59 127 177	-1 452 194	-1 983 656	56 351 242
1000	Atbildība	47 078 792	47 796 220	717 428	46 965 514	-113 278	-830 706	43 716 194
2000	Preces un pakalpojumi	13 500 579	13 314 613	-185 966	12 161 663	-1 338 916	-1 152 950	12 635 048
1.3.	Subsīdijas, dotācijas un sociālie pabalsti	15 224 017	15 786 320	562 303	15 667 807	443 790	-118 513	15 100 628
3000	Subsīdijas un dotācijas	5 450 400	5 924 802	474 402	5 924 788	474 388	-14	5 431 536
6000	Sociāla rakstura maksājumi un kompensācijas	9 773 617	9 861 518	87 901	9 743 019	-30 598	-118 499	9 669 092
7000	Transferti, uzturēšanas izdevumu transferti, pašu resursu maksājumi, starptautiskā sadarbība	2 821 142	3 004 314	183 172	3 066 796	245 654	62 482	2 819 828
1.5.	Transferti viena budžeta veida ietvaros un uzturēšanas izdevumu transferti starp budžeta veidiem	2 821 142	3 004 314	183 172	3 066 796	245 654	62 482	2 819 828
7300	Valsts budžeta uzturēšanas izdevumu transferti citiem budžetiem Eiropas Savienības politiku instrumentu un pārējās ārvalstu finanšu palīdzības līdzfinansētajiem projektiem (pasākumiem)	0	0	0	62 482	0	0	0
7350	Valsts budžeta uzturēšanas izdevumu transferti valsts budžeta daļēji finansētām atvasinātām publiskām personām un budžeta nefinansētām iestādēm Eiropas Savienības politiku instrumentu un pārējās ārvalstu finanšu palīdzības līdzfinansētiem projektiem (pasākumiem)	0	0	0	62 482	0	0	0
7400	Pārējie valsts budžeta uzturēšanas izdevumu transferti citiem budžetiem	2 821 142	3 004 314	183 172	3 004 314	183 172	0	2 819 828
7470	Pārējie valsts budžeta uzturēšanas izdevumu transferti valsts budžeta daļēji finansētām atvasinātām publiskām personām un budžeta nefinansētām iestādēm	2 821 142	3 004 314	183 172	3 004 314	183 172	0	2 819 828
2.0.	Kapitālie izdevumi	1 877 405	3 004 415	1 127 010	2 631 087	753 682	-373 328	1 589 912
2.1.	Pamatkapitāla veidošana	1 877 405	3 004 415	1 127 010	2 631 087	753 682	-373 328	1 589 912
III.	FINANSIĀLĀ BILANCE	-327 027	302 079	629 106	1 112 080	1 439 107	810 001	-130 112
IV.	Finansēšana	327 027	-302 079	-629 106	-1 112 080	-1 439 107	-810 001	130 111
F20010000	Naudas līdzekļi un noguldījumi (bilances aktīvā)	327 027	409 169	82 142	-400 832	-727 859	-810 001	130 111
F21010000	Naudas līdzekļi	327 027	409 169	82 142	-879	-327 906	-410 048	0
F22010000	Pieprasījuma noguldījumi (bilances aktīvā)	0	0	0	-399 953	0	0	130 111
F50010000	Akcijas un cita līdzdalība pašu kapitālā	0	-711 248	-711 248	-711 248	0	0	0
F20010000	Naudas līdzekļu atlikumu izmaiņas (palielinājums (-) vai samazinājums (+))	0	0	0	-400 832	0	0	130 111
NL MP	Maksas pakalpojumu un citu pašu ieņēmumu naudas līdzekļu atlikumu izmaiņas (palielinājums (-) vai samazinājums (+))	327 027	409 169	82 142	-400 832	-727 859	-810 001	137 733
NL AFP	Ārvalstu finanšu palīdzības naudas līdzekļu atlikumu izmaiņas (palielinājums (-) vai samazinājums (+))	0	0	0	0	0	0	-7 575
NL AIZ	Naudas līdzekļu aizdevumiem atlikumu izmaiņas (palielinājums (-) vai samazinājums (+))	0	0	0	0	0	0	-47
SBA	Slēgtie budžeta asignējumi, t.sk.:	0	0	0	173 522	0	0	110 338
Programma: 02.01.00 – Profesionālās izglītības programmu īstenošana								
Funkcija: 09.200								
I.	RESURSI IZDEVUMU SEGŠANAI	80 174 908	83 001 914	2 827 006	81 429 283	1 254 375	-1 572 631	75 651 408
3.0	Maksas pakalpojumi un citi pašu ieņēmumi	3 994 013	3 994 013	0	2 598 964	-1 395 049	-1 395 049	2 692 474
4.0	Ārvalstu finanšu palīdzība	0	0	0	0	0	0	7 575
4.2	Ārvalstu finanšu palīdzība iestādes ieņēmumos	0	0	0	0	0	0	7 575
21.1.0.0.	Iestādes ieņēmumi no ārvalstu finanšu palīdzības	0	0	0	0	0	0	7 575
5.0	Transferti	8 040	53 896	45 856	49 835	41 795	-4 061	50 386
17.0.0.0.	No valsts budžeta daļēji finansētu atvasinātu publisku personu un budžeta nefinansētu iestāžu transferti	0	1 000	1 000	1 000	0	0	0
17.1.0.0.	Valsts budžeta iestāžu saņemtie transferti no valsts budžeta daļēji finansētām atvasinātām publiskām personām un no budžeta nefinansētām iestādēm	0	1 000	1 000	1 000	0	0	0
17.1.2.0.	Valsts budžeta iestāžu saņemtie transferti no citas ministrijas, centrālās valsts iestādes padotībā esošām no valsts budžeta daļēji finansētām atvasinātām publiskām personām un budžeta nefinansētām iestādēm	0	1 000	1 000	1 000	0	0	0
18.0.0.0.	Valsts budžeta transferti	8 040	8 822	782	8 822	782	0	6 352
18.1.3.0.	Valsts pamatbudžeta iestāžu saņemtie transferti no valsts pamatbudžeta	8 040	8 822	782	8 822	782	0	6 352
18.1.3.1.	Valsts pamatbudžeta iestāžu saņemtie transferti no valsts pamatbudžeta dotācijas no vispārējiem ieņēmumiem	8 040	8 822	782	8 822	782	0	6 352
19.0.0.0.	Pašvaldību budžetu transferti	0	44 074	44 074	40 013	0	-4 061	44 034
19.5.0.0.	Valsts budžeta iestāžu saņemtie transferti no pašvaldībām	0	44 074	44 074	40 013	0	-4 061	44 034
19.5.5.0.	Valsts budžeta iestāžu saņemtie transferti (izņemot atmaksas) no pašvaldībām	0	44 074	44 074	40 013	0	-4 061	44 034
7.0	Dotācija no vispārējiem ieņēmumiem	76 172 855	78 954 005	2 781 150	78 780 484	2 607 629	-173 521	72 900 973
21.7.0.0.	Dotācija no vispārējiem ieņēmumiem	76 172 855	78 954 005	2 781 150	78 780 484	2 607 629	-173 521	72 900 973
21.7.1.0.	Vispārējā kārtībā sadalāmā dotācija no vispārējiem ieņēmumiem	76 172 855	78 954 005	2 781 150	78 780 484	2 607 629	-173 521	72 900 973
II.	IZDEVUMI	80 501 935	82 699 835	2 197 900	80 317 203	-184 732	-2 382 632	75 781 519
1.0.	Uzturēšanas izdevumi	78 624 530	79 695 420	1 070 890	77 686 116	-938 414	-2 009 304	74 191 607
1.1.	Kārtējie izdevumi	60 579 371	60 904 786	325 415	58 951 513	-1 627 858	-1 953 273	56 271 151
1000	Atbildība	47 078 792	47 794 349	715 557	46 963 643	-115 149	-830 706	43 714 054
2000	Preces un pakalpojumi	13 500 579	13 110 437	-390 142	11 987 870	-1 512 709	-1 122 567	12 557 097
1.3.	Subsīdijas, dotācijas un sociālie pabalsti	15 224 017	15 786 320	562 303	15 667 807	443 790	-118 513	15 100 628
3000	Subsīdijas un dotācijas	5 450 400	5 924 802	474 402	5 924 788	474 388	-14	5 431 536
6000	Sociāla rakstura maksājumi un kompensācijas	9 773 617	9 861 518	87 901	9 743 019	-30 598	-118 499	9 669 092
7000	Transferti, uzturēšanas izdevumu transferti, pašu resursu maksājumi, starptautiskā sadarbība	2 821 142	3 004 314	183 172	3 066 796	245 654	62 482	2 819 828
1.5.	Transferti viena budžeta veida ietvaros un uzturēšanas izdevumu transferti starp budžeta veidiem	2 821 142	3 004 314	183 172	3 066 796	245 654	62 482	2 819 828

(euro)

Klasifikācijas kods	Posteņa nosaukums	Likums/plāns gadam			Budžeta izpilde			
		apstiprināts	ar izmaiņām	izmaiņas (2.– 1.)	pārskata periodā	salīdzinot ar		iepriekšējā pārskata periodā
						likumā/plānā gadam apstiprināto (4.– 1.)	likumu/plānu gadam ar izmaiņām (4.– 2.)	
A	B	1	2	3	4	5	6	7
7300	Valsts budžeta uzturēšanas izdevumu transferti citiem budžetiem Eiropas Savienības politiku instrumentu un pārējās ārvalstu finanšu palīdzības līdzfinansētajiem projektiem (pasākumiem)	0	0	0	62 482	0	0	0
7350	Valsts budžeta uzturēšanas izdevumu transferti valsts budžeta daļēji finansētām atvasinātām publiskām personām un budžeta nefinansētām iestādēm Eiropas Savienības politiku instrumentu un pārējās ārvalstu finanšu palīdzības līdzfinansētajiem projektiem (pasākumiem)	0	0	0	62 482	0	0	0
7400	Pārējie valsts budžeta uzturēšanas izdevumu transferti citiem budžetiem	2 821 142	3 004 314	183 172	3 004 314	183 172	0	2 819 828
7470	Pārējie valsts budžeta uzturēšanas izdevumu transferti valsts budžeta daļēji finansētām atvasinātām publiskām personām un budžeta nefinansētām iestādēm	2 821 142	3 004 314	183 172	3 004 314	183 172	0	2 819 828
2.0.	Kapitālie izdevumi	1 877 405	3 004 415	1 127 010	2 631 087	753 682	-373 328	1 589 912
2.1.	Pamatkapitāla veidošana	1 877 405	3 004 415	1 127 010	2 631 087	753 682	-373 328	1 589 912
III.	FINANSIĀLĀ BILANCE	-327 027	302 079	629 106	1 112 080	1 439 107	810 001	-130 111
IV.	Finansēšana	327 027	-302 079	-629 106	-1 112 080	-1 439 107	-810 001	130 111
F20010000	Naudas līdzekļi un noguldījumi (bilances aktīvā)	327 027	409 169	82 142	-400 832	-727 859	-810 001	130 111
F21010000	Naudas līdzekļi	327 027	409 169	82 142	-879	-327 906	-410 048	0
F22010000	Pieprasījuma noguldījumi (bilances aktīvā)	0	0	0	-399 953	0	0	130 111
F50010000	Akcijas un cita līdzdalība pašu kapitālā	0	-711 248	-711 248	-711 248	0	0	0
F20010000	Naudas līdzekļu atlikumu izmaiņas (palielinājums (-) vai samazinājums (+))	0	0	0	-400 832	0	0	130 111
NL MP	Maksas pakalpojumu un citu pašu ieņēmumu naudas līdzekļu atlikumu izmaiņas (palielinājums (-) vai samazinājums (+))	327 027	409 169	82 142	-400 832	-727 859	-810 001	137 733
NL AFP	Ārvalstu finanšu palīdzības naudas līdzekļu atlikumu izmaiņas (palielinājums (-) vai samazinājums (+))	0	0	0	0	0	0	-7 575
NL AIZ	Naudas līdzekļu aizdevumiem atlikumu izmaiņas (palielinājums (-) vai samazinājums (+))	0	0	0	0	0	0	-47
SBA	Slēgtie budžeta asignejumi, t.sk.:	0	0	0	173 522	0	0	110 338
Programma: 02.04.00 - Programmas "Latvijas skolas soma" īstenošana								
Funkcija: 08.290								
I.	RESURSI IZDEVUMU SEGŠANAI	0	206 047	206 047	175 664	175 664	-30 383	80 090
5.0	Transferti	0	206 047	206 047	175 664	0	-30 383	80 090
18.0.0.0.	Valsts budžeta transferti	0	206 047	206 047	175 664	0	-30 383	80 090
18.1.3.0.	Valsts pamatbudžeta iestāžu saņemtie transferti no valsts pamatbudžeta	0	206 047	206 047	175 664	0	-30 383	80 090
18.1.3.1.	Valsts pamatbudžeta iestāžu saņemtie transferti no valsts pamatbudžeta dotācijas no vispārējiem ieņēmumiem	0	206 047	206 047	175 664	0	-30 383	80 090
II.	IZDEVUMI	0	206 047	206 047	175 664	175 664	-30 383	80 091
1.0.	Uzturēšanas izdevumi	0	206 047	206 047	175 664	0	-30 383	80 091
1.1.	Kārtējie izdevumi	0	206 047	206 047	175 664	0	-30 383	80 091
1000	Atlīdzība	0	1 871	1 871	0	0	0	2 140
2000	Preces un pakalpojumi	0	204 176	204 176	173 793	0	-30 383	77 951
III.	FINANSIĀLĀ BILANCE	0	0	0	0	0	0	-1
Programma: 03.00.00 – Augstākā izglītība								
Funkcija:								
I.	RESURSI IZDEVUMU SEGŠANAI	77 276 369	80 396 457	3 120 088	79 281 232	2 004 863	-1 115 225	69 932 390
3.0	Maksas pakalpojumi un citi pašu ieņēmumi	1 186 842	1 186 842	0	724 770	-462 072	-462 072	739 153
5.0	Transferti	804	12 434	11 630	12 433	11 629	-1	12 448
18.0.0.0.	Valsts budžeta transferti	804	802	-2	802	-2	0	794
18.1.3.0.	Valsts pamatbudžeta iestāžu saņemtie transferti no valsts pamatbudžeta	804	802	-2	802	-2	0	794
18.1.3.1.	Valsts pamatbudžeta iestāžu saņemtie transferti no valsts pamatbudžeta dotācijas no vispārējiem ieņēmumiem	804	802	-2	802	-2	0	794
19.0.0.0.	Pašvaldību budžetu transferti	0	11 632	11 632	11 631	0	-1	11 654
19.5.0.0.	Valsts budžeta iestāžu saņemtie transferti no pašvaldībām	0	11 632	11 632	11 631	0	-1	11 654
19.5.5.0.	Valsts budžeta iestāžu saņemtie transferti (izņemot atmaksas) no pašvaldībām	0	11 632	11 632	11 631	0	-1	11 654
7.0	Dotācija no vispārējiem ieņēmumiem	76 088 723	79 197 181	3 108 458	78 544 029	2 455 306	-653 152	69 180 789
21.7.0.0.	Dotācija no vispārējiem ieņēmumiem	76 088 723	79 197 181	3 108 458	78 544 029	2 455 306	-653 152	69 180 789
21.7.1.0.	Vispārējā kārtībā sadalāmā dotācija no vispārējiem ieņēmumiem	76 088 723	79 197 181	3 108 458	78 544 029	2 455 306	-653 152	69 180 789
II.	IZDEVUMI	75 800 380	78 920 468	3 120 088	78 221 720	2 421 340	-698 748	69 053 018
1.0.	Uzturēšanas izdevumi	75 654 602	78 724 593	3 069 991	78 064 780	2 410 178	-659 813	68 860 875
1.1.	Kārtējie izdevumi	4 978 820	4 815 147	-163 673	4 195 367	-783 453	-619 780	4 135 299
1000	Atlīdzība	4 185 106	4 027 317	-157 789	3 641 483	-543 623	-385 834	3 475 561
2000	Preces un pakalpojumi	793 714	787 830	-5 884	553 884	-239 830	-233 946	659 738
1.2.	Procentu izdevumi	617 033	536 153	-80 880	510 799	-106 234	-25 354	413 309
1.3.	Subsīdijas, dotācijas un sociālie balsti	2 140 803	2 806 704	665 901	2 806 382	665 579	-322	1 895 455
3000	Subsīdijas un dotācijas	1 886 343	2 483 639	597 296	2 483 479	597 136	-160	1 756 851
6000	Sociāla rakstura maksājumi un kompensācijas	254 460	323 065	68 605	322 903	68 443	-162	138 604
7000	Transferti, uzturēšanas izdevumu transferti, pašu resursu maksājumi, starptautiskā sadarbība	67 917 946	70 566 589	2 648 643	70 552 232	2 634 286	-14 357	62 416 812
1.4.	Kārtējie maksājumi Eiropas Savienības budžetā un starptautiskā sadarbība	0	6 636	6 636	6 636	0	0	0
7700	Starptautiskā sadarbība	0	6 636	6 636	6 636	0	0	0
1.5.	Transferti viena budžeta veida ietvaros un uzturēšanas izdevumu transferti starp budžeta veidiem	67 917 946	70 559 953	2 642 007	70 545 596	2 627 650	-14 357	62 416 812
7300	Valsts budžeta uzturēšanas izdevumu transferti citiem budžetiem Eiropas Savienības politiku instrumentu un pārējās ārvalstu finanšu palīdzības līdzfinansētajiem projektiem (pasākumiem)	0	0	0	17 254	0	0	0
7350	Valsts budžeta uzturēšanas izdevumu transferti valsts budžeta daļēji finansētām atvasinātām publiskām personām un budžeta nefinansētām iestādēm Eiropas Savienības politiku instrumentu un pārējās ārvalstu finanšu palīdzības līdzfinansētajiem projektiem (pasākumiem)	0	0	0	17 254	0	0	0
7400	Pārējie valsts budžeta uzturēšanas izdevumu transferti citiem budžetiem	67 917 946	70 559 953	2 642 007	70 528 342	2 610 396	-31 611	62 416 812

Klasifikācijas kods	Posteņa nosaukums	Likums/plāns gadam			Budžeta izpilde			
		apstiprināts	ar izmaiņām	izmaiņas (2.– 1.)	pārskata periodā	salīdzinot ar		iepriekšējā pārskata periodā
						likumā/plānā gadam apstiprināto (4.– 1.)	likumu/plānu gadam ar izmaiņām (4.– 2.)	
A	B	1	2	3	4	5	6	7
7470	Pārējie valsts budžeta uzturēšanas izdevumu transferti valsts budžeta daļēji finansētām atvasinātām publiskām personām un budžeta nefinansētām iestādēm	67 917 946	70 559 953	2 642 007	70 528 342	2 610 396	-31 611	62 416 812
2.0.	Kapitālie izdevumi	145 778	195 875	50 097	156 940	11 162	-38 935	192 143
2.1.	Pamatkapitāla veidošana	145 778	195 875	50 097	156 940	11 162	-38 935	192 143
III.	FINANSIĀLĀ BILANCE	1 475 989	1 475 989	0	1 059 512	-416 477	-416 477	879 372
IV.	Finansēšana	-1 475 989	-1 475 989	0	-1 059 512	416 477	416 477	-879 372
F20010000	Naudas līdzekļi un noguldījumi (bilances aktīvā)	76 099	76 099	0	-64 682	-140 781	-140 781	251 637
F21010000	Naudas līdzekļi	76 099	76 099	0	0	-76 099	-76 099	0
F22010000	Pieprasījuma noguldījumi (bilances aktīvā)	0	0	0	-64 682	0	0	251 637
F40010000	Aizdevumi	975 000	975 000	0	139	-974 861	-974 861	285
F40010020	Izsniegto aizdevumu saņemtā atmaksa	975 000	975 000	0	139	-974 861	-974 861	285
F40020000	Aizņēmumi	-2 527 088	-2 527 088	0	-994 969	1 532 119	1 532 119	-1 131 294
F40020020	Saņemto aizņēmumu atmaksa	-2 527 088	-2 527 088	0	-994 969	1 532 119	1 532 119	-1 131 294
F20010000	Naudas līdzekļu atlikumu izmaiņas (palielinājums (-) vai samazinājums (+))	0	0	0	-64 682	0	0	251 637
NL MP	Maksas pakalpojumu un citu pašu ieņēmumu naudas līdzekļu atlikumu izmaiņas (palielinājums (-) vai samazinājums (+))	76 099	76 099	0	-64 682	-140 781	-140 781	251 637
SBA	Slēgtie budžeta asignējumi, t.sk.:	0	0	0	653 152	0	0	795 190
Programma: 03.01.00 – Augstskolas								
Funkcija: 09.400								
I.	RESURSI IZDEVUMU SEGŠANAI	54 470 945	56 534 388	2 063 443	56 508 129	2 037 184	-26 259	49 331 106
7.0	Dotācija no vispārējiem ieņēmumiem	54 470 945	56 534 388	2 063 443	56 508 129	2 037 184	-26 259	49 331 106
21.7.0.0.	Dotācija no vispārējiem ieņēmumiem	54 470 945	56 534 388	2 063 443	56 508 129	2 037 184	-26 259	49 331 106
21.7.1.0.	Vispārējā kārtībā sadalāmā dotācija no vispārējiem ieņēmumiem	54 470 945	56 534 388	2 063 443	56 508 129	2 037 184	-26 259	49 331 106
II.	IZDEVUMI	54 470 945	56 534 388	2 063 443	56 508 129	2 037 184	-26 259	49 331 106
1.0.	Uzturēšanas izdevumi	54 470 945	56 534 388	2 063 443	56 508 129	2 037 184	-26 259	49 331 106
1.3.	Subsīdijas, dotācijas un sociālie pabalsti	63 932	12 241	-51 691	12 241	-51 691	0	22 111
3000	Subsīdijas un dotācijas	63 932	12 241	-51 691	12 241	-51 691	0	22 111
7000	Transferti, uzturēšanas izdevumu transferti, pašu resursu maksājumi, starptautiskā sadarbība	54 407 013	56 522 147	2 115 134	56 495 888	2 088 875	-26 259	49 308 995
1.5.	Transferti viena budžeta veida ietvaros un uzturēšanas izdevumu transferti starp budžeta veidiem	54 407 013	56 522 147	2 115 134	56 495 888	2 088 875	-26 259	49 308 995
7400	Pārējie valsts budžeta uzturēšanas izdevumu transferti citiem budžetiem	54 407 013	56 522 147	2 115 134	56 495 888	2 088 875	-26 259	49 308 995
7470	Pārējie valsts budžeta uzturēšanas izdevumu transferti valsts budžeta daļēji finansētām atvasinātām publiskām personām un budžeta nefinansētām iestādēm	54 407 013	56 522 147	2 115 134	56 495 888	2 088 875	-26 259	49 308 995
SBA	Slēgtie budžeta asignējumi, t.sk.:	0	0	0	26 259	0	0	1
Programma: 03.03.00 – Zinātniskās darbības attīstība augstskolās un koledžās								
Funkcija: 09.400								
I.	RESURSI IZDEVUMU SEGŠANAI	6 499 476	6 499 476	0	6 499 476	0	0	6 500 000
7.0	Dotācija no vispārējiem ieņēmumiem	6 499 476	6 499 476	0	6 499 476	0	0	6 500 000
21.7.0.0.	Dotācija no vispārējiem ieņēmumiem	6 499 476	6 499 476	0	6 499 476	0	0	6 500 000
21.7.1.0.	Vispārējā kārtībā sadalāmā dotācija no vispārējiem ieņēmumiem	6 499 476	6 499 476	0	6 499 476	0	0	6 500 000
II.	IZDEVUMI	6 499 476	6 499 476	0	6 499 476	0	0	6 500 000
1.0.	Uzturēšanas izdevumi	6 499 476	6 499 476	0	6 499 476	0	0	6 500 000
1.1.	Kārtējie izdevumi	199 476	9 476	-190 000	9 476	-190 000	0	7 000
1000	Atlīdzība	129 476	0	-129 476	0	-129 476	0	0
2000	Preces un pakalpojumi	70 000	9 476	-60 524	9 476	-60 524	0	7 000
7000	Transferti, uzturēšanas izdevumu transferti, pašu resursu maksājumi, starptautiskā sadarbība	6 300 000	6 490 000	190 000	6 490 000	190 000	0	6 493 000
1.5.	Transferti viena budžeta veida ietvaros un uzturēšanas izdevumu transferti starp budžeta veidiem	6 300 000	6 490 000	190 000	6 490 000	190 000	0	6 493 000
7400	Pārējie valsts budžeta uzturēšanas izdevumu transferti citiem budžetiem	6 300 000	6 490 000	190 000	6 490 000	190 000	0	6 493 000
7470	Pārējie valsts budžeta uzturēšanas izdevumu transferti valsts budžeta daļēji finansētām atvasinātām publiskām personām un budžeta nefinansētām iestādēm	6 300 000	6 490 000	190 000	6 490 000	190 000	0	6 493 000
Programma: 03.04.00 – Studējošo un studiju kreditēšana								
Funkcija: 09.430								
I.	RESURSI IZDEVUMU SEGŠANAI	3 658 013	4 117 593	459 580	3 518 136	-139 877	-599 457	2 930 447
7.0	Dotācija no vispārējiem ieņēmumiem	3 658 013	4 117 593	459 580	3 518 136	-139 877	-599 457	2 930 447
21.7.0.0.	Dotācija no vispārējiem ieņēmumiem	3 658 013	4 117 593	459 580	3 518 136	-139 877	-599 457	2 930 447
21.7.1.0.	Vispārējā kārtībā sadalāmā dotācija no vispārējiem ieņēmumiem	3 658 013	4 117 593	459 580	3 518 136	-139 877	-599 457	2 930 447
II.	IZDEVUMI	2 105 925	2 565 505	459 580	2 523 306	417 381	-42 199	1 799 438
1.0.	Uzturēšanas izdevumi	2 105 925	2 565 505	459 580	2 523 306	417 381	-42 199	1 799 438
1.1.	Kārtējie izdevumi	26 392	26 392	0	9 547	-16 845	-16 845	11 300
2000	Preces un pakalpojumi	26 392	26 392	0	9 547	-16 845	-16 845	11 300
1.2.	Procentu izdevumi	617 033	536 153	-80 880	510 799	-106 234	-25 354	413 309
1.3.	Subsīdijas, dotācijas un sociālie pabalsti	1 462 500	2 002 960	540 460	2 002 960	540 460	0	1 374 829
3000	Subsīdijas un dotācijas	1 462 500	2 002 960	540 460	2 002 960	540 460	0	1 374 829
III.	FINANSIĀLĀ BILANCE	1 552 088	1 552 088	0	994 830	-557 258	-557 258	1 131 009
IV.	Finansēšana	-1 552 088	-1 552 088	0	-994 830	557 258	557 258	-1 131 009
F40010000	Aizdevumi	975 000	975 000	0	139	-974 861	-974 861	285
F40010020	Izsniegto aizdevumu saņemtā atmaksa	975 000	975 000	0	139	-974 861	-974 861	285
F40020000	Aizņēmumi	-2 527 088	-2 527 088	0	-994 969	1 532 119	1 532 119	-1 131 294
F40020020	Saņemto aizņēmumu atmaksa	-2 527 088	-2 527 088	0	-994 969	1 532 119	1 532 119	-1 131 294
SBA	Slēgtie budžeta asignējumi, t.sk.:	0	0	0	599 457	0	0	795 189
Programma: 03.06.00 - Sociālo stipendiju fonds "Studēt gods"								
Funkcija: 09.400								
I.	RESURSI IZDEVUMU SEGŠANAI	0	832 499	832 499	828 019	828 019	-4 480	0
7.0	Dotācija no vispārējiem ieņēmumiem	0	832 499	832 499	828 019	0	-4 480	0
21.7.0.0.	Dotācija no vispārējiem ieņēmumiem	0	832 499	832 499	828 019	0	-4 480	0
21.7.1.0.	Vispārējā kārtībā sadalāmā dotācija no vispārējiem ieņēmumiem	0	832 499	832 499	828 019	0	-4 480	0
II.	IZDEVUMI	0	832 499	832 499	828 019	828 019	-4 480	0

Klasifikācijas kods	Posteņa nosaukums	Likums/plāns gadam			Budžeta izpilde			
		apstiprināts	ar izmaiņām	izmaiņas (2.–1.)	pārskata periods	salīdzinot ar		iepriekšējā pārskata periodā
						likumā/plānā gadam apstiprināto (4.–1.)	likumu/plānu gadam ar izmaiņām (4.–2.)	
A	B	1	2	3	4	5	6	7
1.0.	Uzturēšanas izdevumi	0	832 499	832 499	828 019	0	-4 480	0
1.1.	Kārtējie izdevumi	0	93 299	93 299	93 299	0	0	0
2000	Preces un pakalpojumi	0	93 299	93 299	93 299	0	0	0
1.3.	Subsīdijas, dotācijas un sociālie pabalsti	0	53 120	53 120	52 800	0	-320	0
3000	Subsīdijas un dotācijas	0	43 520	43 520	43 360	0	-160	0
6000	Sociāla rakstura maksājumi un kompensācijas	0	9 600	9 600	9 440	0	-160	0
7000	Transferti, uzturēšanas izdevumu transferti, pašu resursu maksājumi, starptautiskā sadarbība	0	686 080	686 080	681 920	0	-4 160	0
1.5.	Transferti viena budžeta veida ietvaros un uzturēšanas izdevumu transferti starp budžeta veidiem	0	686 080	686 080	681 920	0	-4 160	0
7400	Pārējie valsts budžeta uzturēšanas izdevumu transferti citiem budžetiem	0	686 080	686 080	681 920	0	-4 160	0
7470	Pārējie valsts budžeta uzturēšanas izdevumu transferti valsts budžeta daļēji finansētām atvasinātām publiskām personām un budžeta nefinansētām iestādēm	0	686 080	686 080	681 920	0	-4 160	0
SBA	Slēgtie budžeta asignējumi, t.sk.:	0	0	0	4 480	0	0	0
Programma: 03.08.00 – Augstākās izglītības padome								
Funkcija: 09.400								
I.	RESURSI IZDEVUMU SEGŠANAI	122 982	122 982	0	122 982	0	0	119 318
7.0	Dotācija no vispārējiem ieņēmumiem	122 982	122 982	0	122 982	0	0	119 318
21.7.0.0.	Dotācija no vispārējiem ieņēmumiem	122 982	122 982	0	122 982	0	0	119 318
21.7.1.0.	Vispārējā kārtībā sadalāmā dotācija no vispārējiem ieņēmumiem	122 982	122 982	0	122 982	0	0	119 318
II.	IZDEVUMI	122 982	122 982	0	122 982	0	0	119 318
1.0.	Uzturēšanas izdevumi	122 982	122 982	0	122 982	0	0	119 318
7000	Transferti, uzturēšanas izdevumu transferti, pašu resursu maksājumi, starptautiskā sadarbība	122 982	122 982	0	122 982	0	0	119 318
1.5.	Transferti viena budžeta veida ietvaros un uzturēšanas izdevumu transferti starp budžeta veidiem	122 982	122 982	0	122 982	0	0	119 318
7400	Pārējie valsts budžeta uzturēšanas izdevumu transferti citiem budžetiem	122 982	122 982	0	122 982	0	0	119 318
7470	Pārējie valsts budžeta uzturēšanas izdevumu transferti valsts budžeta daļēji finansētām atvasinātām publiskām personām un budžeta nefinansētām iestādēm	122 982	122 982	0	122 982	0	0	119 318
Programma: 03.11.00 – Koledžas								
Funkcija: 09.410								
I.	RESURSI IZDEVUMU SEGŠANAI	12 165 042	11 857 965	-307 077	11 372 936	-792 106	-485 029	10 660 333
3.0	Maksas pakalpojumi un citi pašu ieņēmumi	1 186 842	1 186 842	0	724 770	-462 072	-462 072	739 153
5.0	Transferti	804	12 434	11 630	12 433	11 629	-1	12 448
18.0.0.0.	Valsts budžeta transferti	804	802	-2	802	-2	0	794
18.1.3.0.	Valsts pamatbudžeta iestāžu saņemtie transferti no valsts pamatbudžeta	804	802	-2	802	-2	0	794
18.1.3.1.	Valsts pamatbudžeta iestāžu saņemtie transferti no valsts pamatbudžeta dotācijas no vispārējiem ieņēmumiem	804	802	-2	802	-2	0	794
19.0.0.0.	Pašvaldību budžetu transferti	0	11 632	11 632	11 631	0	-1	11 654
19.5.0.0.	Valsts budžeta iestāžu saņemtie transferti no pašvaldībām	0	11 632	11 632	11 631	0	-1	11 654
19.5.5.0.	Valsts budžeta iestāžu saņemtie transferti (izņemot atmaksas) no pašvaldībām	0	11 632	11 632	11 631	0	-1	11 654
7.0	Dotācija no vispārējiem ieņēmumiem	10 977 396	10 658 689	-318 707	10 635 733	-341 663	-22 956	9 908 732
21.7.0.0.	Dotācija no vispārējiem ieņēmumiem	10 977 396	10 658 689	-318 707	10 635 733	-341 663	-22 956	9 908 732
21.7.1.0.	Vispārējā kārtībā sadalāmā dotācija no vispārējiem ieņēmumiem	10 977 396	10 658 689	-318 707	10 635 733	-341 663	-22 956	9 908 732
II.	IZDEVUMI	12 241 141	11 934 064	-307 077	11 308 254	-932 887	-625 810	10 911 970
1.0.	Uzturēšanas izdevumi	12 095 363	11 738 189	-357 174	11 151 314	-944 049	-586 875	10 719 827
1.1.	Kārtējie izdevumi	4 752 952	4 685 980	-66 972	4 083 045	-669 907	-602 935	4 116 999
1000	Atbildība	4 055 630	4 027 317	-28 313	3 641 483	-414 147	-385 834	3 475 561
2000	Preces un pakalpojumi	697 322	658 663	-38 659	441 562	-255 760	-217 101	641 438
1.3.	Subsīdijas, dotācijas un sociālie pabalsti	254 460	313 465	59 005	313 463	59 003	-2	138 604
6000	Sociāla rakstura maksājumi un kompensācijas	254 460	313 465	59 005	313 463	59 003	-2	138 604
7000	Transferti, uzturēšanas izdevumu transferti, pašu resursu maksājumi, starptautiskā sadarbība	7 087 951	6 738 744	-349 207	6 754 806	-333 145	16 062	6 464 224
1.5.	Transferti viena budžeta veida ietvaros un uzturēšanas izdevumu transferti starp budžeta veidiem	7 087 951	6 738 744	-349 207	6 754 806	-333 145	16 062	6 464 224
7300	Valsts budžeta uzturēšanas izdevumu transferti citiem budžetiem Eiropas Savienības politiku instrumentu un pārējās ārvalstu finanšu palīdzības līdzfinansētajiem projektiem (pasākumiem)	0	0	0	17 254	0	0	0
7350	Valsts budžeta uzturēšanas izdevumu transferti valsts budžeta daļēji finansētām atvasinātām publiskām personām un budžeta nefinansētām iestādēm Eiropas Savienības politiku instrumentu un pārējās ārvalstu finanšu palīdzības līdzfinansētiem projektiem (pasākumiem)	0	0	0	17 254	0	0	0
7400	Pārējie valsts budžeta uzturēšanas izdevumu transferti citiem budžetiem	7 087 951	6 738 744	-349 207	6 737 552	-350 399	-1 192	6 464 224
7470	Pārējie valsts budžeta uzturēšanas izdevumu transferti valsts budžeta daļēji finansētām atvasinātām publiskām personām un budžeta nefinansētām iestādēm	7 087 951	6 738 744	-349 207	6 737 552	-350 399	-1 192	6 464 224
2.0.	Kapitālie izdevumi	145 778	195 875	50 097	156 940	11 162	-38 935	192 143
2.1.	Pamatkapitāla veidošana	145 778	195 875	50 097	156 940	11 162	-38 935	192 143
III.	FINANSIĀLĀ BILANCE	-76 099	-76 099	0	64 682	140 781	140 781	-251 637
IV.	Finansēšana	76 099	76 099	0	-64 682	-140 781	-140 781	251 637
F20010000	Naudas līdzekļi un noguldījumi (bilances aktīvā)	76 099	76 099	0	-64 682	-140 781	-140 781	251 637
F21010000	Naudas līdzekļi	76 099	76 099	0	0	-76 099	-76 099	0
F22010000	Pieprasījuma noguldījumi (bilances aktīvā)	0	0	0	-64 682	0	0	251 637
F20010000	Naudas līdzekļu atlikumu izmaiņas (palielinājums (-) vai samazinājums (+))	0	0	0	-64 682	0	0	251 637
NL MP	Maksas pakalpojumu un citu pašu ieņēmumu naudas līdzekļu atlikumu izmaiņas (palielinājums (-) vai samazinājums (+))	76 099	76 099	0	-64 682	-140 781	-140 781	251 637
SBA	Slēgtie budžeta asignējumi, t.sk.:	0	0	0	22 956	0	0	0
Programma: 03.13.00 – Studiju virzienu akreditācija								
Funkcija: 09.800								

Klasifikācijas kods	Posteņa nosaukums	Likums/plāns gadam			Budžeta izpilde			
		apstiprināts	ar izmaiņām	izmaiņas (2.–1.)	pārskata periodā	salīdzinot ar		iepriekšējā pārskata periodā
						likuma/plāna gadam apstiprināto (4.–1.)	likumu/plānu gadam ar izmaiņām (4.–2.)	
A	B	1	2	3	4	5	6	7
I.	RESURSI IZDEVUMU SEGŠANAI	359 911	431 554	71 643	431 554	71 643	0	359 911
7.0	Dotācija no vispārējiem ieņēmumiem	359 911	431 554	71 643	431 554	71 643	0	359 911
21.7.0.0.	Dotācija no vispārējiem ieņēmumiem	359 911	431 554	71 643	431 554	71 643	0	359 911
21.7.1.0.	Vispārējā kārtībā sadalāmā dotācija no vispārējiem ieņēmumiem	359 911	431 554	71 643	431 554	71 643	0	359 911
II.	IZDEVUMI	359 911	431 554	71 643	431 554	71 643	0	359 911
1.0.	Uzturēšanas izdevumi	359 911	431 554	71 643	431 554	71 643	0	359 911
1.3.	Subsīdijas, dotācijas un sociālie pabalsti	359 911	424 918	65 007	424 918	65 007	0	359 911
3000	Subsīdijas un dotācijas	359 911	424 918	65 007	424 918	65 007	0	359 911
7000	Transferti, uzturēšanas izdevumu transferti, pašu resursu maksājumi, starptautiskā sadarbība	0	6 636	6 636	6 636	0	0	0
1.4.	Kārtējie maksājumi Eiropas Savienības budžetā un starptautiskā sadarbība	0	6 636	6 636	6 636	0	0	0
7700	Starptautiskā sadarbība	0	6 636	6 636	6 636	0	0	0
Programma: 04.00.00 – Valsts valodas politika un pārvalde								
Funkcija: 09.800								
I.	RESURSI IZDEVUMU SEGŠANAI	2 090 323	2 096 223	5 900	2 046 488	-43 835	-49 735	2 107 732
3.0	Maksas pakalpojumi un citi pašu ieņēmumi	185 745	185 745	0	137 189	-48 556	-48 556	167 481
5.0	Transferti	6 100	12 000	5 900	12 000	5 900	0	17 000
17.0.0.0.	No valsts budžeta daļēji finansētu atvasinātu publisku personu un budžeta nefinansētu iestāžu transferti	6 100	12 000	5 900	12 000	5 900	0	17 000
17.1.0.0.	Valsts budžeta iestāžu saņemtie transferti no valsts budžeta daļēji finansētām atvasinātām publiskām personām un no budžeta nefinansētām iestādēm	6 100	12 000	5 900	12 000	5 900	0	17 000
17.1.1.0.	Valsts budžeta iestāžu saņemtie transferti no savas ministrijas, centrālās valsts iestādes padotībā esošām no valsts budžeta daļēji finansētām atvasinātām publiskām personām un budžeta nefinansētām iestādēm	6 100	12 000	5 900	12 000	5 900	0	17 000
7.0	Dotācija no vispārējiem ieņēmumiem	1 898 478	1 898 478	0	1 897 299	-1 179	-1 179	1 923 251
21.7.0.0.	Dotācija no vispārējiem ieņēmumiem	1 898 478	1 898 478	0	1 897 299	-1 179	-1 179	1 923 251
21.7.1.0.	Vispārējā kārtībā sadalāmā dotācija no vispārējiem ieņēmumiem	1 898 478	1 898 478	0	1 897 299	-1 179	-1 179	1 923 251
II.	IZDEVUMI	2 090 323	2 164 471	74 148	2 105 663	15 340	-58 808	2 043 345
1.0.	Uzturēšanas izdevumi	2 082 639	2 012 647	-69 992	1 953 839	-128 800	-58 808	1 858 868
1.1.	Kārtējie izdevumi	2 082 639	1 726 622	-356 017	1 668 143	-414 496	-58 479	1 614 015
1000	Atlīdzība	761 539	909 446	147 907	899 059	137 520	-10 387	840 154
2000	Preces un pakalpojumi	1 321 100	817 176	-503 924	769 084	-552 016	-48 092	773 861
1.3.	Subsīdijas, dotācijas un sociālie pabalsti	0	286 025	286 025	285 696	0	-329	244 853
3000	Subsīdijas un dotācijas	0	286 025	286 025	285 696	0	-329	244 853
2.0.	Kapitālie izdevumi	7 684	151 824	144 140	151 824	144 140	0	184 477
2.1.	Pamatkapitāla veidošana	7 684	151 824	144 140	151 824	144 140	0	184 477
III.	FINANSIĀLĀ BILANCE	0	-68 248	-68 248	-59 175	-59 175	9 073	64 387
IV.	Finansēšana	0	68 248	68 248	59 175	59 175	-9 073	-64 387
F20010000	Naudas līdzekļi un noguldījumi (bilances aktīvā)	0	68 248	68 248	59 175	0	-9 073	-64 387
F21010000	Naudas līdzekļi	0	68 248	68 248	0	0	-68 248	0
F22010000	Pieprasījuma noguldījumi (bilances aktīvā)	0	0	0	59 175	0	0	-64 387
F20010000	Naudas līdzekļu atlikumu izmaiņas (palielinājums (-) vai samazinājums (+))	0	0	0	59 175	0	0	-64 387
NL MP	Maksas pakalpojumu un citu pašu ieņēmumu naudas līdzekļu atlikumu izmaiņas (palielinājums (-) vai samazinājums (+))	0	68 248	68 248	59 175	0	-9 073	-64 387
SBA	Slēgtie budžeta asignējumi, t.sk.:	0	0	0	1 179	0	0	2 737
Programma: 05.00.00 – Zinātne								
Funkcija:								
I.	RESURSI IZDEVUMU SEGŠANAI	57 650 172	59 063 599	1 413 427	57 900 354	250 182	-1 163 245	49 885 752
3.0	Maksas pakalpojumi un citi pašu ieņēmumi	0	45 000	45 000	53 872	0	8 872	34 520
5.0	Transferti	570 198	1 638 625	1 068 427	1 140 246	570 048	-498 379	2 085 480
18.0.0.0.	Valsts budžeta transferti	570 198	1 638 625	1 068 427	1 140 246	570 048	-498 379	2 085 480
18.1.3.0.	Valsts pamatbudžeta iestāžu saņemtie transferti no valsts pamatbudžeta	570 198	1 638 625	1 068 427	1 140 246	570 048	-498 379	2 085 480
18.1.3.1.	Valsts pamatbudžeta iestāžu saņemtie transferti no valsts pamatbudžeta dotācijas no vispārējiem ieņēmumiem	570 198	1 638 625	1 068 427	1 140 246	570 048	-498 379	2 085 480
7.0	Dotācija no vispārējiem ieņēmumiem	57 079 974	57 379 974	300 000	56 706 236	-373 738	-673 738	47 765 752
21.7.0.0.	Dotācija no vispārējiem ieņēmumiem	57 079 974	57 379 974	300 000	56 706 236	-373 738	-673 738	47 765 752
21.7.1.0.	Vispārējā kārtībā sadalāmā dotācija no vispārējiem ieņēmumiem	57 079 974	57 379 974	300 000	56 706 236	-373 738	-673 738	47 765 752
II.	IZDEVUMI	57 650 172	59 070 358	1 420 186	57 898 235	248 063	-1 172 123	49 882 471
1.0.	Uzturēšanas izdevumi	57 650 172	59 070 358	1 420 186	57 898 235	248 063	-1 172 123	49 879 625
1.1.	Kārtējie izdevumi	2 312 028	5 460 897	3 148 869	4 779 279	2 467 251	-681 618	4 653 861
1000	Atlīdzība	926 686	1 015 634	88 948	800 512	-126 174	-215 122	710 237
2000	Preces un pakalpojumi	1 385 342	4 445 263	3 059 921	3 978 767	2 593 425	-466 496	3 943 624
1.3.	Subsīdijas, dotācijas un sociālie pabalsti	608 560	342 435	-266 125	342 435	-266 125	0	354 578
3000	Subsīdijas un dotācijas	608 560	342 435	-266 125	342 435	-266 125	0	354 578
7000	Transferti, uzturēšanas izdevumu transferti, pašu resursu maksājumi, starptautiskā sadarbība	54 729 584	53 267 026	-1 462 558	52 776 521	-1 953 063	-490 505	44 871 186
1.4.	Kārtējie maksājumi Eiropas Savienības budžetā un starptautiskā sadarbība	2 980 400	2 980 400	0	2 980 400	0	0	4 149 184
7700	Starptautiskā sadarbība	2 980 400	2 980 400	0	2 980 400	0	0	4 149 184
1.5.	Transferti viena budžeta veida ietvaros un uzturēšanas izdevumu transferti starp budžeta veidiem	51 749 184	50 286 626	-1 462 558	49 796 121	-1 953 063	-490 505	40 722 002
7130	Valsts budžeta transferti no valsts pamatbudžeta uz valsts pamatbudžetu	280 126	295 861	15 735	295 083	14 957	-778	279 842
7131	Valsts budžeta transferti no valsts pamatbudžeta dotācijas no vispārējiem ieņēmumiem uz valsts pamatbudžetu	280 126	295 861	15 735	295 083	14 957	-778	279 842
7400	Pārējie valsts budžeta uzturēšanas izdevumu transferti citiem budžetiem	51 469 058	49 990 765	-1 478 293	49 501 038	-1 968 020	-489 727	40 442 160
7470	Pārējie valsts budžeta uzturēšanas izdevumu transferti valsts budžeta daļēji finansētām atvasinātām publiskām personām un budžeta nefinansētām iestādēm	51 469 058	49 990 765	-1 478 293	49 501 038	-1 968 020	-489 727	40 442 160
2.0.	Kapitālie izdevumi	0	0	0	0	0	0	2 846
2.1.	Pamatkapitāla veidošana	0	0	0	0	0	0	2 846
III.	FINANSIĀLĀ BILANCE	0	-6 759	-6 759	2 119	2 119	8 878	3 281
IV.	Finansēšana	0	6 759	6 759	-2 119	-2 119	-8 878	-3 281

Klasifikācijas kods	Posteņa nosaukums	Likums/plāns gadam			Budžeta izpilde			
		apstiprināts	ar izmaiņām	izmaiņas (2.–1.)	pārskata periodā	salīdzinot ar		iepriekšējā pārskata periodā
						likumā/plānā gadam apstiprināto (4.–1.)	likumu/plānu gadam ar izmaiņām (4.–2.)	
A	B	1	2	3	4	5	6	7
F20010000	Naudas līdzekļi un noguldījumi (bilances aktīvā)	0	6 759	6 759	-2 119	0	-8 878	-3 281
F21010000	Naudas līdzekļi	0	6 759	6 759	0	0	-6 759	0
F22010000	Pieprasījuma noguldījumi (bilances aktīvā)	0	0	0	-2 119	0	0	-3 281
F20010000	Naudas līdzekļu atlikumu izmaiņas (palielinājums (-) vai samazinājums (+))	0	0	0	-2 119	0	0	-3 281
NL MP	Maksas pakalpojumu un citu pašu ieņēmumu naudas līdzekļu atlikumu izmaiņas (palielinājums (-) vai samazinājums (+))	0	6 759	6 759	-2 119	0	-8 878	-3 281
SBA	Slēgtie budžeta asignējumi, t.sk.:	0	0	0	673 737	0	0	40 476
Programma: 05.01.00 – Zinātniskās darbības nodrošināšana								
Funkcija: 01.400								
I.	RESURSI IZDEVUMU SEGŠANAI	26 354 557	26 654 557	300 000	26 003 743	-350 814	-650 814	17 429 274
7.0	Dotācija no vispārējiem ieņēmumiem	26 354 557	26 654 557	300 000	26 003 743	-350 814	-650 814	17 429 274
21.7.0.0.	Dotācija no vispārējiem ieņēmumiem	26 354 557	26 654 557	300 000	26 003 743	-350 814	-650 814	17 429 274
21.7.1.0.	Vispārējā kārtībā sadalāmā dotācija no vispārējiem ieņēmumiem	26 354 557	26 654 557	300 000	26 003 743	-350 814	-650 814	17 429 274
II.	IZDEVUMI	26 354 557	26 654 557	300 000	26 003 743	-350 814	-650 814	17 429 274
1.0.	Uzturēšanas izdevumi	26 354 557	26 654 557	300 000	26 003 743	-350 814	-650 814	17 429 274
1.1.	Kārtējie izdevumi	1 211 802	1 216 492	4 690	566 238	-645 564	-650 254	463 062
1000	Atbildība	672 438	677 128	4 690	479 173	-193 265	-197 955	415 377
2000	Preces un pakalpojumi	539 364	539 364	0	87 065	-452 299	-452 299	47 685
1.3.	Subsīdijas, dotācijas un sociālie pabalsti	508 560	267 722	-240 838	267 722	-240 838	0	251 563
3000	Subsīdijas un dotācijas	508 560	267 722	-240 838	267 722	-240 838	0	251 563
7000	Transferti, uzturēšanas izdevumu transferti, pašu resursu maksājumi, starptautiskā sadarbība	24 634 195	25 170 343	536 148	25 169 783	535 588	-560	16 714 649
1.4.	Kārtējie maksājumi Eiropas Savienības budžetā un starptautiskā sadarbība	2 980 400	2 980 400	0	2 980 400	0	0	4 149 184
7700	Starptautiskā sadarbība	2 980 400	2 980 400	0	2 980 400	0	0	4 149 184
1.5.	Transferti viena budžeta veida ietvaros un uzturēšanas izdevumu transferti starp budžeta veidiem	21 653 795	22 189 943	536 148	22 189 383	535 588	-560	12 565 465
7130	Valsts budžeta transferti no valsts pamatbudžeta uz valsts pamatbudžetu	104 551	120 286	15 735	119 726	15 175	-560	92 132
7131	Valsts budžeta transferti no valsts pamatbudžeta dotācijas no vispārējiem ieņēmumiem uz valsts pamatbudžetu	104 551	120 286	15 735	119 726	15 175	-560	92 132
7400	Pārējie valsts budžeta uzturēšanas izdevumu transferti citiem budžetiem	21 549 244	22 069 657	520 413	22 069 657	520 413	0	12 473 333
7470	Pārējie valsts budžeta uzturēšanas izdevumu transferti valsts budžeta daļēji finansētām atvasinātām publiskām personām un budžeta nefinansētām iestādēm	21 549 244	22 069 657	520 413	22 069 657	520 413	0	12 473 333
SBA	Slēgtie budžeta asignējumi, t.sk.:	0	0	0	650 814	0	0	11 259
Programma: 05.02.00 – Zinātnes bāzes finansējums								
Funkcija: 01.500								
I.	RESURSI IZDEVUMU SEGŠANAI	27 635 880	27 680 880	45 000	27 688 087	52 207	7 207	27 645 168
3.0	Maksas pakalpojumi un citi pašu ieņēmumi	0	45 000	45 000	53 872	0	8 872	34 520
7.0	Dotācija no vispārējiem ieņēmumiem	27 635 880	27 635 880	0	27 634 215	-1 665	-1 665	27 610 648
21.7.0.0.	Dotācija no vispārējiem ieņēmumiem	27 635 880	27 635 880	0	27 634 215	-1 665	-1 665	27 610 648
21.7.1.0.	Vispārējā kārtībā sadalāmā dotācija no vispārējiem ieņēmumiem	27 635 880	27 635 880	0	27 634 215	-1 665	-1 665	27 610 648
II.	IZDEVUMI	27 635 880	27 687 639	51 759	27 685 968	50 088	-1 671	27 641 887
1.0.	Uzturēšanas izdevumi	27 635 880	27 687 639	51 759	27 685 968	50 088	-1 671	27 641 887
1.1.	Kārtējie izdevumi	941 025	4 027 161	3 086 136	4 025 491	3 084 466	-1 670	3 963 825
1000	Atbildība	139 304	139 304	0	137 634	-1 670	-1 670	98 033
2000	Preces un pakalpojumi	801 721	3 887 857	3 086 136	3 887 857	3 086 136	0	3 865 792
7000	Transferti, uzturēšanas izdevumu transferti, pašu resursu maksājumi, starptautiskā sadarbība	26 694 855	23 660 478	-3 034 377	23 660 477	-3 034 378	-1	23 678 062
1.5.	Transferti viena budžeta veida ietvaros un uzturēšanas izdevumu transferti starp budžeta veidiem	26 694 855	23 660 478	-3 034 377	23 660 477	-3 034 378	-1	23 678 062
7400	Pārējie valsts budžeta uzturēšanas izdevumu transferti citiem budžetiem	26 694 855	23 660 478	-3 034 377	23 660 477	-3 034 378	-1	23 678 062
7470	Pārējie valsts budžeta uzturēšanas izdevumu transferti valsts budžeta daļēji finansētām atvasinātām publiskām personām un budžeta nefinansētām iestādēm	26 694 855	23 660 478	-3 034 377	23 660 477	-3 034 378	-1	23 678 062
III.	FINANSIĀLĀ BILANCE	0	-6 759	-6 759	2 119	2 119	8 878	3 281
IV.	Finansešana	0	6 759	6 759	-2 119	-2 119	-8 878	-3 281
F20010000	Naudas līdzekļi un noguldījumi (bilances aktīvā)	0	6 759	6 759	-2 119	0	-8 878	-3 281
F21010000	Naudas līdzekļi	0	6 759	6 759	0	0	-6 759	0
F22010000	Pieprasījuma noguldījumi (bilances aktīvā)	0	0	0	-2 119	0	0	-3 281
F20010000	Naudas līdzekļu atlikumu izmaiņas (palielinājums (-) vai samazinājums (+))	0	0	0	-2 119	0	0	-3 281
NL MP	Maksas pakalpojumu un citu pašu ieņēmumu naudas līdzekļu atlikumu izmaiņas (palielinājums (-) vai samazinājums (+))	0	6 759	6 759	-2 119	0	-8 878	-3 281
SBA	Slēgtie budžeta asignējumi, t.sk.:	0	0	0	1 665	0	0	0
Programma: 05.04.00 – Krišjāņa Barona Dainu skapis								
Funkcija: 01.400								
I.	RESURSI IZDEVUMU SEGŠANAI	215 992	215 992	0	215 992	0	0	215 992
7.0	Dotācija no vispārējiem ieņēmumiem	215 992	215 992	0	215 992	0	0	215 992
21.7.0.0.	Dotācija no vispārējiem ieņēmumiem	215 992	215 992	0	215 992	0	0	215 992
21.7.1.0.	Vispārējā kārtībā sadalāmā dotācija no vispārējiem ieņēmumiem	215 992	215 992	0	215 992	0	0	215 992
II.	IZDEVUMI	215 992	215 992	0	215 992	0	0	215 992
1.0.	Uzturēšanas izdevumi	215 992	215 992	0	215 992	0	0	215 992
7000	Transferti, uzturēšanas izdevumu transferti, pašu resursu maksājumi, starptautiskā sadarbība	215 992	215 992	0	215 992	0	0	215 992
1.5.	Transferti viena budžeta veida ietvaros un uzturēšanas izdevumu transferti starp budžeta veidiem	215 992	215 992	0	215 992	0	0	215 992
7400	Pārējie valsts budžeta uzturēšanas izdevumu transferti citiem budžetiem	215 992	215 992	0	215 992	0	0	215 992
7470	Pārējie valsts budžeta uzturēšanas izdevumu transferti valsts budžeta daļēji finansētām atvasinātām publiskām personām un budžeta nefinansētām iestādēm	215 992	215 992	0	215 992	0	0	215 992

(euro)

Klasifikācijas kods	Posteņa nosaukums	Likums/plāns gadam			Budžeta izpilde			
		apstiprināts	ar izmaiņām	izmaiņas (2.–1.)	pārskata periods	salīdzinot ar		iepriekšējā pārskata periodā
						likumā/plānā gadam apstiprināto (4.–1.)	likumu/plānu gadam ar izmaiņām (4.–2.)	
A	B	1	2	3	4	5	6	7
Programma: 05.12.00 – Valsts pētījumu programmas								
Funkcija: 01.400								
I.	RESURSI IZDEVUMU SEGŠANAI	3 443 743	4 512 170	1 068 427	3 992 532	548 789	-519 638	4 548 208
5.0	Transferti	570 198	1 638 625	1 068 427	1 140 246	570 048	-498 379	2 085 480
18.0.0.0.	Valsts budžeta transferti	570 198	1 638 625	1 068 427	1 140 246	570 048	-498 379	2 085 480
18.1.3.0.	Valsts pamatbudžeta iestāžu saņemtie transferti no valsts pamatbudžeta	570 198	1 638 625	1 068 427	1 140 246	570 048	-498 379	2 085 480
18.1.3.1.	Valsts pamatbudžeta iestāžu saņemtie transferti no valsts pamatbudžeta dotācijas no vispārējiem ieņēmumiem	570 198	1 638 625	1 068 427	1 140 246	570 048	-498 379	2 085 480
7.0	Dotācija no vispārējiem ieņēmumiem	2 873 545	2 873 545	0	2 852 286	-21 259	-21 259	2 462 728
21.7.0.0.	Dotācija no vispārējiem ieņēmumiem	2 873 545	2 873 545	0	2 852 286	-21 259	-21 259	2 462 728
21.7.1.0.	Vispārējā kārtībā sadalāmā dotācija no vispārējiem ieņēmumiem	2 873 545	2 873 545	0	2 852 286	-21 259	-21 259	2 462 728
II.	IZDEVUMI	3 443 743	4 512 170	1 068 427	3 992 532	548 789	-519 638	4 548 208
1.0.	Uzturēšanas izdevumi	3 443 743	4 512 170	1 068 427	3 992 532	548 789	-519 638	4 548 208
1.1.	Kārtējie izdevumi	159 201	217 244	58 043	187 550	28 349	-29 694	182 710
1000	Atbildība	114 944	199 202	84 258	183 705	68 761	-15 497	161 474
2000	Preces un pakalpojumi	44 257	18 042	-26 215	3 845	-40 412	-14 197	21 236
1.3.	Subsīdijas, dotācijas un sociālie pabalsti	100 000	74 713	-25 287	74 713	-25 287	0	103 015
3000	Subsīdijas un dotācijas	100 000	74 713	-25 287	74 713	-25 287	0	103 015
7000	Transferti, uzturēšanas izdevumu transferti, pašu resursu maksājumi, starptautiskā sadarbība	3 184 542	4 220 213	1 035 671	3 730 269	545 727	-489 944	4 262 483
1.5.	Transferti viena budžeta veida ietvaros un uzturēšanas izdevumu transferti starp budžeta veidiem	3 184 542	4 220 213	1 035 671	3 730 269	545 727	-489 944	4 262 483
7130	Valsts budžeta transferti no valsts pamatbudžeta uz valsts pamatbudžetu	175 575	175 575	0	175 357	-218	-218	187 710
7131	Valsts budžeta transferti no valsts pamatbudžeta dotācijas no vispārējiem ieņēmumiem uz valsts pamatbudžetu	175 575	175 575	0	175 357	-218	-218	187 710
7400	Pārējie valsts budžeta uzturēšanas izdevumu transferti citiem budžetiem	3 008 967	4 044 638	1 035 671	3 554 912	545 945	-489 726	4 074 773
7470	Pārējie valsts budžeta uzturēšanas izdevumu transferti valsts budžeta daļēji finansētām atvasinātām publiskām personām un budžeta nefinansētām iestādēm	3 008 967	4 044 638	1 035 671	3 554 912	545 945	-489 726	4 074 773
SBA	Slēgtie budžeta asignējumi, t.sk.:	0	0	0	21 258	0	0	26 520
Programma: 05.15.00 – Latvijas Zinātnes padomes darbības nodrošināšana								
Funkcija: 01.400								
I.	RESURSI IZDEVUMU SEGŠANAI	0	0	0	0	0	0	47 110
7.0	Dotācija no vispārējiem ieņēmumiem	0	0	0	0	0	0	47 110
21.7.0.0.	Dotācija no vispārējiem ieņēmumiem	0	0	0	0	0	0	47 110
21.7.1.0.	Vispārējā kārtībā sadalāmā dotācija no vispārējiem ieņēmumiem	0	0	0	0	0	0	47 110
II.	IZDEVUMI	0	0	0	0	0	0	47 110
1.0.	Uzturēšanas izdevumi	0	0	0	0	0	0	44 264
1.1.	Kārtējie izdevumi	0	0	0	0	0	0	44 264
1000	Atbildība	0	0	0	0	0	0	35 353
2000	Preces un pakalpojumi	0	0	0	0	0	0	8 911
2.0.	Kapitālie izdevumi	0	0	0	0	0	0	2 846
2.1.	Pamatkapitāla veidošana	0	0	0	0	0	0	2 846
SBA	Slēgtie budžeta asignējumi, t.sk.:	0	0	0	0	0	0	2 697
Programma: 07.00.00 - Informācijas un komunikāciju tehnoloģiju uzturēšana un attīstība								
Funkcija: 09.800								
I.	RESURSI IZDEVUMU SEGŠANAI	3 290 798	3 448 918	158 120	3 436 064	145 266	-12 854	1 984 380
7.0	Dotācija no vispārējiem ieņēmumiem	3 290 798	3 448 918	158 120	3 436 064	145 266	-12 854	1 984 380
21.7.0.0.	Dotācija no vispārējiem ieņēmumiem	3 290 798	3 448 918	158 120	3 436 064	145 266	-12 854	1 984 380
21.7.1.0.	Vispārējā kārtībā sadalāmā dotācija no vispārējiem ieņēmumiem	3 290 798	3 448 918	158 120	3 436 064	145 266	-12 854	1 984 380
II.	IZDEVUMI	3 290 798	3 448 918	158 120	3 436 064	145 266	-12 854	1 984 380
1.0.	Uzturēšanas izdevumi	1 294 841	2 309 057	1 014 216	2 298 161	1 003 320	-10 896	1 453 077
1.1.	Kārtējie izdevumi	1 278 253	1 527 921	249 668	1 527 921	249 668	0	1 453 077
2000	Preces un pakalpojumi	1 278 253	1 527 921	249 668	1 527 921	249 668	0	1 453 077
7000	Transferti, uzturēšanas izdevumu transferti, pašu resursu maksājumi, starptautiskā sadarbība	16 588	781 136	764 548	770 240	753 652	-10 896	0
1.5.	Transferti viena budžeta veida ietvaros un uzturēšanas izdevumu transferti starp budžeta veidiem	16 588	781 136	764 548	770 240	753 652	-10 896	0
7130	Valsts budžeta transferti no valsts pamatbudžeta uz valsts pamatbudžetu	16 588	16 588	0	11 058	-5 530	-5 530	0
7131	Valsts budžeta transferti no valsts pamatbudžeta dotācijas no vispārējiem ieņēmumiem uz valsts pamatbudžetu	16 588	16 588	0	11 058	-5 530	-5 530	0
7400	Pārējie valsts budžeta uzturēšanas izdevumu transferti citiem budžetiem	0	764 548	764 548	759 182	0	-5 366	0
7460	Pārējie valsts budžeta uzturēšanas izdevumu transferti pašvaldībām	0	764 548	764 548	759 182	0	-5 366	0
2.0.	Kapitālie izdevumi	1 995 957	1 139 861	-856 096	1 137 903	-858 054	-1 958	531 303
2.1.	Pamatkapitāla veidošana	1 995 957	1 139 861	-856 096	1 137 903	-858 054	-1 958	531 303
SBA	Slēgtie budžeta asignējumi, t.sk.:	0	0	0	12 854	0	0	2 765
Programma: 09.00.00 – Sports								
Funkcija:								
I.	RESURSI IZDEVUMU SEGŠANAI	33 827 923	34 355 397	527 474	34 306 200	478 277	-49 197	38 539 294
3.0	Maksas pakalpojumi un citi pašu ieņēmumi	81 782	81 782	0	43 641	-38 141	-38 141	52 420
5.0	Transferti	0	1 000	1 000	1 000	0	0	2 000
18.0.0.0.	Valsts budžeta transferti	0	1 000	1 000	1 000	0	0	2 000
18.1.3.0.	Valsts pamatbudžeta iestāžu saņemtie transferti no valsts pamatbudžeta	0	1 000	1 000	1 000	0	0	2 000
18.1.3.1.	Valsts pamatbudžeta iestāžu saņemtie transferti no valsts pamatbudžeta dotācijas no vispārējiem ieņēmumiem	0	1 000	1 000	1 000	0	0	2 000
7.0	Dotācija no vispārējiem ieņēmumiem	33 746 141	34 272 615	526 474	34 261 559	515 418	-11 056	38 484 874
21.7.0.0.	Dotācija no vispārējiem ieņēmumiem	33 746 141	34 272 615	526 474	34 261 559	515 418	-11 056	38 484 874
21.7.1.0.	Vispārējā kārtībā sadalāmā dotācija no vispārējiem ieņēmumiem	33 746 141	34 272 615	526 474	34 261 559	515 418	-11 056	38 484 874
II.	IZDEVUMI	33 827 923	34 173 296	345 373	34 123 466	295 543	-49 830	38 547 339

(euro)

Klasifikācijas kods	Posteņa nosaukums	Likums/plāns gadam			Budžeta izpilde			
		apstiprināts	ar izmaiņām	izmaiņas (2.–1.)	pārskata periods	salīdzinot ar		iepriekšējā pārskata periodā
						likumā/plānā gadam apstiprināto (4.–1.)	likumu/plānu gadam ar izmaiņām (4.–2.)	
A	B	1	2	3	4	5	6	7
1.0.	Uzturēšanas izdevumi	33 817 297	34 057 859	240 562	34 008 029	190 732	-49 830	37 635 196
1.1.	Kārtējie izdevumi	2 341 481	2 362 704	21 223	2 323 930	-17 551	-38 774	2 327 397
1000	Atbildība	1 648 461	1 648 644	183	1 648 643	182	-1	1 537 894
2000	Preces un pakalpojumi	693 020	714 060	21 040	675 287	-17 733	-38 773	789 503
1.3.	Subsīdijas, dotācijas un sociālie pabalsti	13 512 802	15 085 299	1 572 497	15 078 529	1 565 727	-6 770	17 922 891
3000	Subsīdijas un dotācijas	13 512 802	15 085 299	1 572 497	15 078 529	1 565 727	-6 770	17 922 891
7000	Transferti, uzturēšanas izdevumu transferti, pašu resursu maksājumi, starptautiskā sadarbība	17 963 014	16 609 856	-1 353 158	16 605 570	-1 357 444	-4 286	17 384 908
1.5.	Transferti viena budžeta veida ietvaros un uzturēšanas izdevumu transferti starp budžeta veidiem	17 963 014	16 609 856	-1 353 158	16 605 570	-1 357 444	-4 286	17 384 908
7400	Pārējie valsts budžeta uzturēšanas izdevumu transferti citiem budžetiem	17 963 014	16 609 856	-1 353 158	16 605 570	-1 357 444	-4 286	17 384 908
7460	Pārējie valsts budžeta uzturēšanas izdevumu transferti pašvaldībām	17 963 014	16 549 176	-1 413 838	16 546 044	-1 416 970	-3 132	17 366 202
7470	Pārējie valsts budžeta uzturēšanas izdevumu transferti valsts budžeta daļēji finansētām atvasinātām publiskām personām un budžeta nefinansētām iestādēm	0	60 680	60 680	59 526	0	-1 154	18 706
2.0.	Kapitālie izdevumi	10 626	115 437	104 811	115 437	104 811	0	912 143
2.1.	Pamatkapitāla veidošana	10 626	115 437	104 811	115 437	104 811	0	912 143
III.	FINANSIĀLĀ BILANCE	0	182 101	182 101	182 734	182 734	633	-8 045
IV.	Finansēšana	0	-182 101	-182 101	-182 734	-182 734	-633	8 045
F20010000	Naudas līdzekļi un noguldījumi (bilances aktīvā)	0	183	183	-450	0	-633	8 045
F21010000	Naudas līdzekļi	0	183	183	0	0	-183	0
F22010000	Pieprasījuma noguldījumi (bilances aktīvā)	0	0	0	-450	0	0	8 045
F50010000	Akcijas un cita līdzdalība pašu kapitālā	0	-182 284	-182 284	-182 284	0	0	0
F20010000	Naudas līdzekļu atlikumu izmaiņas (palielinājums (-) vai samazinājums (+))	0	0	0	-450	0	0	8 045
NL MP	Maksas pakalpojumu un citu pašu ieņēmumu naudas līdzekļu atlikumu izmaiņas (palielinājums (-) vai samazinājums (+))	0	183	183	-450	0	-633	8 045
SBA	Slēgtie budžeta asignējumi, t.sk.:	0	0	0	11 057	0	0	64 784
Programma: 09.04.00 – Sporta būves								
Funkcija: 08.100								
I.	RESURSI IZDEVUMU SEGŠANAI	1 584 015	2 026 979	442 964	2 025 825	441 810	-1 154	5 847 867
7.0	Dotācija no vispārējiem ieņēmumiem	1 584 015	2 026 979	442 964	2 025 825	441 810	-1 154	5 847 867
21.7.0.0.	Dotācija no vispārējiem ieņēmumiem	1 584 015	2 026 979	442 964	2 025 825	441 810	-1 154	5 847 867
21.7.1.0.	Vispārējā kārtībā sadalāmā dotācija no vispārējiem ieņēmumiem	1 584 015	2 026 979	442 964	2 025 825	441 810	-1 154	5 847 867
II.	IZDEVUMI	1 584 015	1 844 695	260 680	1 843 541	259 526	-1 154	5 847 867
1.0.	Uzturēšanas izdevumi	1 584 015	1 744 695	160 680	1 743 541	159 526	-1 154	4 948 287
1.1.	Kārtējie izdevumi	0	0	0	0	0	0	118 242
2000	Preces un pakalpojumi	0	0	0	0	0	0	118 242
1.3.	Subsīdijas, dotācijas un sociālie pabalsti	627 957	727 957	100 000	727 957	100 000	0	2 313 339
3000	Subsīdijas un dotācijas	627 957	727 957	100 000	727 957	100 000	0	2 313 339
7000	Transferti, uzturēšanas izdevumu transferti, pašu resursu maksājumi, starptautiskā sadarbība	956 058	1 016 738	60 680	1 015 584	59 526	-1 154	2 516 706
1.5.	Transferti viena budžeta veida ietvaros un uzturēšanas izdevumu transferti starp budžeta veidiem	956 058	1 016 738	60 680	1 015 584	59 526	-1 154	2 516 706
7400	Pārējie valsts budžeta uzturēšanas izdevumu transferti citiem budžetiem	956 058	1 016 738	60 680	1 015 584	59 526	-1 154	2 516 706
7460	Pārējie valsts budžeta uzturēšanas izdevumu transferti pašvaldībām	956 058	956 058	0	956 058	0	0	2 498 000
7470	Pārējie valsts budžeta uzturēšanas izdevumu transferti valsts budžeta daļēji finansētām atvasinātām publiskām personām un budžeta nefinansētām iestādēm	0	60 680	60 680	59 526	0	-1 154	18 706
2.0.	Kapitālie izdevumi	0	100 000	100 000	100 000	0	0	899 580
2.1.	Pamatkapitāla veidošana	0	100 000	100 000	100 000	0	0	899 580
III.	FINANSIĀLĀ BILANCE	0	182 284	182 284	182 284	182 284	0	0
IV.	Finansēšana	0	-182 284	-182 284	-182 284	-182 284	0	0
F50010000	Akcijas un cita līdzdalība pašu kapitālā	0	-182 284	-182 284	-182 284	0	0	0
SBA	Slēgtie budžeta asignējumi, t.sk.:	0	0	0	1 155	0	0	64 784
Programma: 09.08.00 – Balvas par izciliem sasniegumiem sportā								
Funkcija: 08.100								
I.	RESURSI IZDEVUMU SEGŠANAI	42 686	42 686	0	42 686	0	0	42 686
7.0	Dotācija no vispārējiem ieņēmumiem	42 686	42 686	0	42 686	0	0	42 686
21.7.0.0.	Dotācija no vispārējiem ieņēmumiem	42 686	42 686	0	42 686	0	0	42 686
21.7.1.0.	Vispārējā kārtībā sadalāmā dotācija no vispārējiem ieņēmumiem	42 686	42 686	0	42 686	0	0	42 686
II.	IZDEVUMI	42 686	42 686	0	42 686	0	0	42 686
1.0.	Uzturēšanas izdevumi	42 686	42 686	0	42 686	0	0	42 686
1.3.	Subsīdijas, dotācijas un sociālie pabalsti	42 686	42 686	0	42 686	0	0	42 686
3000	Subsīdijas un dotācijas	42 686	42 686	0	42 686	0	0	42 686
Programma: 09.09.00 – Sporta federācijas un sporta pasākumi								
Funkcija: 08.100								
I.	RESURSI IZDEVUMU SEGŠANAI	2 618 649	2 557 969	-60 680	2 557 969	-60 680	0	2 775 447
7.0	Dotācija no vispārējiem ieņēmumiem	2 618 649	2 557 969	-60 680	2 557 969	-60 680	0	2 775 447
21.7.0.0.	Dotācija no vispārējiem ieņēmumiem	2 618 649	2 557 969	-60 680	2 557 969	-60 680	0	2 775 447
21.7.1.0.	Vispārējā kārtībā sadalāmā dotācija no vispārējiem ieņēmumiem	2 618 649	2 557 969	-60 680	2 557 969	-60 680	0	2 775 447
II.	IZDEVUMI	2 618 649	2 557 969	-60 680	2 557 969	-60 680	0	2 775 447
1.0.	Uzturēšanas izdevumi	2 618 649	2 554 158	-64 491	2 554 158	-64 491	0	2 775 447
1.1.	Kārtējie izdevumi	0	16 850	16 850	16 850	0	0	0
2000	Preces un pakalpojumi	0	16 850	16 850	16 850	0	0	0
1.3.	Subsīdijas, dotācijas un sociālie pabalsti	2 618 649	2 537 308	-81 341	2 537 308	-81 341	0	2 775 447
3000	Subsīdijas un dotācijas	2 618 649	2 537 308	-81 341	2 537 308	-81 341	0	2 775 447
2.0.	Kapitālie izdevumi	0	3 811	3 811	3 811	0	0	0
2.1.	Pamatkapitāla veidošana	0	3 811	3 811	3 811	0	0	0
Programma: 09.10.00 – Murjāņu sporta ģimnāzija								
Funkcija: 09.210								
I.	RESURSI IZDEVUMU SEGŠANAI	2 265 306	2 265 306	0	2 229 408	-35 898	-35 898	2 126 990
3.0	Maksas pakalpojumi un citi pašu ieņēmumi	78 936	78 936	0	43 038	-35 898	-35 898	51 156

Klasifikācijas kods	Posteņa nosaukums	Likums/plāns gadam			Budžeta izpilde			
		apstiprināts	ar izmaiņām	izmaiņas (2.–1.)	pārskata periods	salīdzinot ar		iepriekšējā pārskata periodā
						likumā/plānā gadam apstiprināto (4.–1.)	likumu/plānu gadam ar izmaiņām (4.–2.)	
A	B	1	2	3	4	5	6	7
7.0	Dotācija no vispārējiem ieņēmumiem	2 186 370	2 186 370	0	2 186 370	0	0	2 075 834
21.7.0.0.	Dotācija no vispārējiem ieņēmumiem	2 186 370	2 186 370	0	2 186 370	0	0	2 075 834
21.7.1.0.	Vispārējā kārtībā sadalāmā dotācija no vispārējiem ieņēmumiem	2 186 370	2 186 370	0	2 186 370	0	0	2 075 834
II.	IZDEVUMI	2 265 306	2 265 306	0	2 229 378	-35 928	-35 928	2 133 252
1.0.	Uzturēšanas izdevumi	2 255 306	2 255 306	0	2 219 378	-35 928	-35 928	2 123 252
1.1.	Kārtējie izdevumi	2 255 306	2 255 306	0	2 219 378	-35 928	-35 928	2 123 252
1000	Atbildība	1 578 497	1 578 497	0	1 578 497	0	0	1 466 500
2000	Preces un pakalpojumi	676 809	676 809	0	640 881	-35 928	-35 928	656 752
2.0.	Kapitālie izdevumi	10 000	10 000	0	10 000	0	0	10 000
2.1.	Pamatkapitāla veidošana	10 000	10 000	0	10 000	0	0	10 000
III.	FINANSIĀLĀ BILANCE	0	0	0	30	30	30	-6 262
IV.	Finansēšana	0	0	0	-30	-30	-30	6 262
F20010000	Naudas līdzekļi un noguldījumi (bilances aktīvā)	0	0	0	-30	0	0	6 262
F22010000	Pieprasījuma noguldījumi (bilances aktīvā)	0	0	0	-30	0	0	6 262
F20010000	Naudas līdzekļu atlikumu izmaiņas (palielinājums (-) vai samazinājums (+))	0	0	0	-30	0	0	6 262
NL MP	Maksas pakalpojumu un citu pašu ieņēmumu naudas līdzekļu atlikumu izmaiņas (palielinājums (-) vai samazinājums (+))	0	0	0	-30	0	0	6 262

Programma: 09.12.00 – Latvijas Sporta muzejs
Funkcija: 08.200

I.	RESURSI IZDEVUMU SEGŠANAI	86 801	91 991	5 190	89 748	2 947	-2 243	86 683
3.0	Maksas pakalpojumi un citi pašu ieņēmumi	2 846	2 846	0	603	-2 243	-2 243	1 264
5.0	Transferti	0	1 000	1 000	1 000	0	0	2 000
18.0.0.0.	Valsts budžeta transferti	0	1 000	1 000	1 000	0	0	2 000
18.1.3.0.	Valsts pamatbudžeta iestāžu saņemtie transferti no valsts pamatbudžeta	0	1 000	1 000	1 000	0	0	2 000
18.1.3.1.	Valsts pamatbudžeta iestāžu saņemtie transferti no valsts pamatbudžeta dotācijas no vispārējiem ieņēmumiem	0	1 000	1 000	1 000	0	0	2 000
7.0	Dotācija no vispārējiem ieņēmumiem	83 955	88 145	4 190	88 145	4 190	0	83 419
21.7.0.0.	Dotācija no vispārējiem ieņēmumiem	83 955	88 145	4 190	88 145	4 190	0	83 419
21.7.1.0.	Vispārējā kārtībā sadalāmā dotācija no vispārējiem ieņēmumiem	83 955	88 145	4 190	88 145	4 190	0	83 419
II.	IZDEVUMI	86 801	92 174	5 373	89 328	2 527	-2 846	88 466
1.0.	Uzturēšanas izdevumi	86 175	90 548	4 373	87 702	1 527	-2 846	85 903
1.1.	Kārtējie izdevumi	86 175	90 548	4 373	87 702	1 527	-2 846	85 903
1000	Atbildība	69 964	70 147	183	70 146	182	-1	71 394
2000	Preces un pakalpojumi	16 211	20 401	4 190	17 556	1 345	-2 845	14 509
2.0.	Kapitālie izdevumi	626	1 626	1 000	1 626	1 000	0	2 563
2.1.	Pamatkapitāla veidošana	626	1 626	1 000	1 626	1 000	0	2 563
III.	FINANSIĀLĀ BILANCE	0	-183	-183	420	420	603	-1 783
IV.	Finansēšana	0	183	183	-420	-420	-603	1 783
F20010000	Naudas līdzekļi un noguldījumi (bilances aktīvā)	0	183	183	-420	0	-603	1 783
F21010000	Naudas līdzekļi	0	183	183	0	0	-183	0
F22010000	Pieprasījuma noguldījumi (bilances aktīvā)	0	0	0	-420	0	0	1 783
F20010000	Naudas līdzekļu atlikumu izmaiņas (palielinājums (-) vai samazinājums (+))	0	0	0	-420	0	0	1 783
NL MP	Maksas pakalpojumu un citu pašu ieņēmumu naudas līdzekļu atlikumu izmaiņas (palielinājums (-) vai samazinājums (+))	0	183	183	-420	0	-603	1 783

Programma: 09.16.00 – Dotācija nacionālas nozīmes starptautisku sporta pasākumu organizēšanai Latvijā
Funkcija: 08.100

I.	RESURSI IZDEVUMU SEGŠANAI	242 415	1 282 415	1 040 000	1 282 415	1 040 000	0	614 500
7.0	Dotācija no vispārējiem ieņēmumiem	242 415	1 282 415	1 040 000	1 282 415	1 040 000	0	614 500
21.7.0.0.	Dotācija no vispārējiem ieņēmumiem	242 415	1 282 415	1 040 000	1 282 415	1 040 000	0	614 500
21.7.1.0.	Vispārējā kārtībā sadalāmā dotācija no vispārējiem ieņēmumiem	242 415	1 282 415	1 040 000	1 282 415	1 040 000	0	614 500
II.	IZDEVUMI	242 415	1 282 415	1 040 000	1 282 415	1 040 000	0	614 500
1.0.	Uzturēšanas izdevumi	242 415	1 282 415	1 040 000	1 282 415	1 040 000	0	614 500
1.3.	Subsīdijas, dotācijas un sociālie pabalsti	242 415	1 282 415	1 040 000	1 282 415	1 040 000	0	614 500
3000	Subsīdijas un dotācijas	242 415	1 282 415	1 040 000	1 282 415	1 040 000	0	614 500

Programma: 09.17.00 – Dotācija komandu sporta spēļu izlašu nodrošināšanai
Funkcija: 08.100

I.	RESURSI IZDEVUMU SEGŠANAI	1 500 000	1 500 000	0	1 500 000	0	0	1 730 145
7.0	Dotācija no vispārējiem ieņēmumiem	1 500 000	1 500 000	0	1 500 000	0	0	1 730 145
21.7.0.0.	Dotācija no vispārējiem ieņēmumiem	1 500 000	1 500 000	0	1 500 000	0	0	1 730 145
21.7.1.0.	Vispārējā kārtībā sadalāmā dotācija no vispārējiem ieņēmumiem	1 500 000	1 500 000	0	1 500 000	0	0	1 730 145
II.	IZDEVUMI	1 500 000	1 500 000	0	1 500 000	0	0	1 730 145
1.0.	Uzturēšanas izdevumi	1 500 000	1 500 000	0	1 500 000	0	0	1 730 145
1.3.	Subsīdijas, dotācijas un sociālie pabalsti	1 500 000	1 500 000	0	1 500 000	0	0	1 730 145
3000	Subsīdijas un dotācijas	1 500 000	1 500 000	0	1 500 000	0	0	1 730 145

Programma: 09.19.00 – Finansējums profesionālās ievirzes sporta izglītības programmu pedagogu darba samaksai un valsts sociālās apdrošināšanas obligātajam iemaksām
Funkcija: 09.510

I.	RESURSI IZDEVUMU SEGŠANAI	17 452 124	17 452 124	0	17 452 124	0	0	16 072 828
7.0	Dotācija no vispārējiem ieņēmumiem	17 452 124	17 452 124	0	17 452 124	0	0	16 072 828
21.7.0.0.	Dotācija no vispārējiem ieņēmumiem	17 452 124	17 452 124	0	17 452 124	0	0	16 072 828
21.7.1.0.	Vispārējā kārtībā sadalāmā dotācija no vispārējiem ieņēmumiem	17 452 124	17 452 124	0	17 452 124	0	0	16 072 828
II.	IZDEVUMI	17 452 124	17 452 124	0	17 452 124	0	0	16 072 828
1.0.	Uzturēšanas izdevumi	17 452 124	17 452 124	0	17 452 124	0	0	16 072 828
1.3.	Subsīdijas, dotācijas un sociālie pabalsti	445 168	2 069 006	1 623 838	2 069 006	1 623 838	0	1 450 626
3000	Subsīdijas un dotācijas	445 168	2 069 006	1 623 838	2 069 006	1 623 838	0	1 450 626
7000	Transferti, uzturēšanas izdevumu transferti, pašu resursu maksājumi, starptautiskā sadarbība	17 006 956	15 383 118	-1 623 838	15 383 118	-1 623 838	0	14 622 202
1.5.	Transferti viena budžeta veida ietvaros un uzturēšanas izdevumu transferti starp budžeta veidiem	17 006 956	15 383 118	-1 623 838	15 383 118	-1 623 838	0	14 622 202
7400	Pārējie valsts budžeta uzturēšanas izdevumu transferti citiem budžetiem	17 006 956	15 383 118	-1 623 838	15 383 118	-1 623 838	0	14 622 202

Klasifikācijas kods	Posteņa nosaukums	Likums/plāns gadam			Budžeta izpilde			
		apstiprināts	ar izmaiņām	izmaiņas (2.– 1.)	pārskata periodā	salīdzinot ar		iepriekšējā pārskata periodā
						likuma/plāna gadam apstiprināto (4.– 1.)	likumu/plānu gadam ar izmaiņām (4.– 2.)	
A	B	1	2	3	4	5	6	7
7460	Pārējie valsts budžeta uzturēšanas izdevumu transferti pašvaldībām	17 006 956	15 383 118	-1 623 838	15 383 118	-1 623 838	0	14 622 202
Programma: 09.21.00 – Augstas klases sasniegumu sports								
Funkcija: 08.100								
I.	RESURSI IZDEVUMU SEGŠANAI	6 654 610	6 654 610	0	6 651 478	-3 132	-3 132	7 206 505
7.0	Dotācija no vispārējiem ieņēmumiem	6 654 610	6 654 610	0	6 651 478	-3 132	-3 132	7 206 505
21.7.0.0.	Dotācija no vispārējiem ieņēmumiem	6 654 610	6 654 610	0	6 651 478	-3 132	-3 132	7 206 505
21.7.1.0.	Vispārējā kārtībā sadalāmā dotācija no vispārējiem ieņēmumiem	6 654 610	6 654 610	0	6 651 478	-3 132	-3 132	7 206 505
II.	IZDEVUMI	6 654 610	6 654 610	0	6 651 478	-3 132	-3 132	7 206 505
1.0.	Uzturēšanas izdevumi	6 654 610	6 654 610	0	6 651 478	-3 132	-3 132	7 206 505
1.3.	Subsīdijas, dotācijas un sociālie pabalsti	6 654 610	6 444 610	-210 000	6 444 610	-210 000	0	6 960 505
3000	Subsīdijas un dotācijas	6 654 610	6 444 610	-210 000	6 444 610	-210 000	0	6 960 505
7000	Transferti, uzturēšanas izdevumu transferti, pašu resursu maksājumi, starptautiskā sadarbība	0	210 000	210 000	206 868	0	-3 132	246 000
1.5.	Transferti viena budžeta veida ietvaros un uzturēšanas izdevumu transferti starp budžeta veidiem	0	210 000	210 000	206 868	0	-3 132	246 000
7400	Pārējie valsts budžeta uzturēšanas izdevumu transferti citiem budžetiem	0	210 000	210 000	206 868	0	-3 132	246 000
7460	Pārējie valsts budžeta uzturēšanas izdevumu transferti pašvaldībām	0	210 000	210 000	206 868	0	-3 132	246 000
SBA	Slēgtie budžeta asignējumi, t.sk.:	0	0	0	3 132	0	0	0
Programma: 09.23.00 – Valsts ilgtermiņa saistības sportā – dotācija Latvijas Olimpiskajai komitejai (LOK) – valsts galvoto aizdevumu atmaksai								
Funkcija: 08.100								
I.	RESURSI IZDEVUMU SEGŠANAI	1 016 317	116 317	-900 000	109 547	-906 770	-6 770	1 615 688
7.0	Dotācija no vispārējiem ieņēmumiem	1 016 317	116 317	-900 000	109 547	-906 770	-6 770	1 615 688
21.7.0.0.	Dotācija no vispārējiem ieņēmumiem	1 016 317	116 317	-900 000	109 547	-906 770	-6 770	1 615 688
21.7.1.0.	Vispārējā kārtībā sadalāmā dotācija no vispārējiem ieņēmumiem	1 016 317	116 317	-900 000	109 547	-906 770	-6 770	1 615 688
II.	IZDEVUMI	1 016 317	116 317	-900 000	109 547	-906 770	-6 770	1 615 688
1.0.	Uzturēšanas izdevumi	1 016 317	116 317	-900 000	109 547	-906 770	-6 770	1 615 688
1.3.	Subsīdijas, dotācijas un sociālie pabalsti	1 016 317	116 317	-900 000	109 547	-906 770	-6 770	1 615 688
3000	Subsīdijas un dotācijas	1 016 317	116 317	-900 000	109 547	-906 770	-6 770	1 615 688
SBA	Slēgtie budžeta asignējumi, t.sk.:	0	0	0	6 770	0	0	0
Programma: 09.25.00 – Dotācija biedrībai "Latvijas Paralimpiskā komiteja" pielāgotā sporta attīstībai								
Funkcija: 08.200								
I.	RESURSI IZDEVUMU SEGŠANAI	365 000	365 000	0	365 000	0	0	419 955
7.0	Dotācija no vispārējiem ieņēmumiem	365 000	365 000	0	365 000	0	0	419 955
21.7.0.0.	Dotācija no vispārējiem ieņēmumiem	365 000	365 000	0	365 000	0	0	419 955
21.7.1.0.	Vispārējā kārtībā sadalāmā dotācija no vispārējiem ieņēmumiem	365 000	365 000	0	365 000	0	0	419 955
II.	IZDEVUMI	365 000	365 000	0	365 000	0	0	419 955
1.0.	Uzturēšanas izdevumi	365 000	365 000	0	365 000	0	0	419 955
1.3.	Subsīdijas, dotācijas un sociālie pabalsti	365 000	365 000	0	365 000	0	0	419 955
3000	Subsīdijas un dotācijas	365 000	365 000	0	365 000	0	0	419 955
SBA	Slēgtie budžeta asignējumi, t.sk.:	0	0	0	6 770	0	0	0
Programma: 12.00.00 – Finansējums asistenta pakalpojuma nodrošināšanai personai ar invaliditāti pārvietošanas atbalstam un pašaprūpes veikšanai								
Funkcija: 09.200								
I.	RESURSI IZDEVUMU SEGŠANAI	1 031 876	1 031 876	0	1 023 118	-8 758	-8 758	950 007
7.0	Dotācija no vispārējiem ieņēmumiem	1 031 876	1 031 876	0	1 023 118	-8 758	-8 758	950 007
21.7.0.0.	Dotācija no vispārējiem ieņēmumiem	1 031 876	1 031 876	0	1 023 118	-8 758	-8 758	950 007
21.7.1.0.	Vispārējā kārtībā sadalāmā dotācija no vispārējiem ieņēmumiem	1 031 876	1 031 876	0	1 023 118	-8 758	-8 758	950 007
II.	IZDEVUMI	1 031 876	1 031 876	0	1 023 118	-8 758	-8 758	950 007
1.0.	Uzturēšanas izdevumi	1 031 876	1 031 876	0	1 023 118	-8 758	-8 758	950 007
1.1.	Kārtējie izdevumi	3 385	12 193	8 808	10 402	7 017	-1 791	8 089
1000	Atbildība	3 385	12 193	8 808	10 402	7 017	-1 791	8 089
1.3.	Subsīdijas, dotācijas un sociālie pabalsti	105 581	244 186	138 605	237 219	131 638	-6 967	143 579
3000	Subsīdijas un dotācijas	105 581	244 186	138 605	237 219	131 638	-6 967	143 579
7000	Transferti, uzturēšanas izdevumu transferti, pašu resursu maksājumi, starptautiskā sadarbība	922 910	775 497	-147 413	775 497	-147 413	0	798 339
1.5.	Transferti viena budžeta veida ietvaros un uzturēšanas izdevumu transferti starp budžeta veidiem	922 910	775 497	-147 413	775 497	-147 413	0	798 339
7400	Pārējie valsts budžeta uzturēšanas izdevumu transferti citiem budžetiem	922 910	775 497	-147 413	775 497	-147 413	0	798 339
7460	Pārējie valsts budžeta uzturēšanas izdevumu transferti pašvaldībām	922 910	775 497	-147 413	775 497	-147 413	0	798 339
SBA	Slēgtie budžeta asignējumi, t.sk.:	0	0	0	8 759	0	0	4 903
Programma: 16.00.00 – Eiropas Savienības lietas un starptautiskā sadarbība								
Funkcija: 09.800								
I.	RESURSI IZDEVUMU SEGŠANAI	424 257	406 065	-18 192	371 323	-52 934	-34 742	341 954
5.0	Transferti	0	8 000	8 000	7 667	0	-333	4 191
18.0.0.0.	Valsts budžeta transferti	0	8 000	8 000	7 667	0	-333	4 191
18.1.3.0.	Valsts pamatbudžeta iestāžu saņemtie transferti no valsts pamatbudžeta	0	8 000	8 000	7 667	0	-333	4 191
18.1.3.1.	Valsts pamatbudžeta iestāžu saņemtie transferti no valsts pamatbudžeta dotācijas no vispārējiem ieņēmumiem	0	8 000	8 000	7 667	0	-333	4 191
7.0	Dotācija no vispārējiem ieņēmumiem	424 257	398 065	-26 192	363 656	-60 601	-34 409	337 763
21.7.0.0.	Dotācija no vispārējiem ieņēmumiem	424 257	398 065	-26 192	363 656	-60 601	-34 409	337 763
21.7.1.0.	Vispārējā kārtībā sadalāmā dotācija no vispārējiem ieņēmumiem	424 257	398 065	-26 192	363 656	-60 601	-34 409	337 763
II.	IZDEVUMI	424 257	406 065	-18 192	371 323	-52 934	-34 742	341 954
1.0.	Uzturēšanas izdevumi	424 257	406 065	-18 192	371 323	-52 934	-34 742	341 954
1.1.	Kārtējie izdevumi	78 464	48 613	-29 851	31 021	-47 443	-17 592	31 446
1000	Atbildība	78 464	48 613	-29 851	31 021	-47 443	-17 592	31 446
2000	Preces un pakalpojumi	78 464	42 015	-36 449	24 757	-53 707	-17 258	28 483
1.3.	Subsīdijas, dotācijas un sociālie pabalsti	266 860	278 422	11 562	278 422	11 562	0	266 860
3000	Subsīdijas un dotācijas	266 860	278 422	11 562	278 422	11 562	0	266 860
7000	Transferti, uzturēšanas izdevumu transferti, pašu resursu maksājumi, starptautiskā sadarbība	78 933	79 030	97	61 880	-17 053	-17 150	43 648

(euro)

Klasifikācijas kods	Posteņa nosaukums	Likums/plāns gadam			Budžeta izpilde			
		apstiprināts	ar izmaiņām	izmaiņas (2.–1.)	pārskata periodā	salīdzinot ar		iepriekšējā pārskata periodā
						likumā/plānā gadam	likumu/plānu gadam ar izmaiņām	
A	B	1	2	3	4	5	6	7
1.4.	Kārtējie maksājumi Eiropas Savienības budžetā un starptautiskā sadarbība	61 617	61 714	97	44 564	-17 053	-17 150	26 332
7700	Starptautiskā sadarbība	61 617	61 714	97	44 564	-17 053	-17 150	26 332
1.5.	Transferti viena budžeta veida ietvaros un uzturēšanas izdevumu transferti starp budžeta veidiem	17 316	17 316	0	17 316	0	0	17 316
7400	Pārējie valsts budžeta uzturēšanas izdevumu transferti citiem budžetiem	17 316	17 316	0	17 316	0	0	17 316
7470	Pārējie valsts budžeta uzturēšanas izdevumu transferti valsts budžeta daļēji finansētām atvasinātām publiskām personām un budžeta nefinansētām iestādēm	17 316	17 316	0	17 316	0	0	17 316
SBA	Slēgtie budžeta asignējumi, t.sk.:	0	0	0	34 409	0	0	2 283
Programma: 21.00.00 – Jaunatnes politikas valsts programma								
Funkcija: 09.820								
I.	RESURSI IZDEVUMU SEGŠANAI	574 446	946 446	372 000	841 223	266 777	-105 223	507 258
7.0	Dotācija no vispārējiem ieņēmumiem	574 446	946 446	372 000	841 223	266 777	-105 223	507 258
21.7.0.0.	Dotācija no vispārējiem ieņēmumiem	574 446	946 446	372 000	841 223	266 777	-105 223	507 258
21.7.1.0.	Vispārējā kārtībā sadalāmā dotācija no vispārējiem ieņēmumiem	574 446	946 446	372 000	841 223	266 777	-105 223	507 258
II.	IZDEVUMI	574 446	946 446	372 000	841 223	266 777	-105 223	507 258
1.0.	Uzturēšanas izdevumi	574 446	946 446	372 000	841 223	266 777	-105 223	507 258
1.1.	Kārtējie izdevumi	104 890	318 811	213 921	242 551	137 661	-76 260	65 222
1000	Atbildība	40 499	55 859	15 360	51 530	11 031	-4 329	37 421
2000	Preces un pakalpojumi	64 391	262 952	198 561	191 021	126 630	-71 931	27 801
1.3.	Subsīdijas, dotācijas un sociālie pabalsti	327 574	397 254	69 680	391 054	63 480	-6 200	333 252
3000	Subsīdijas un dotācijas	327 574	397 254	69 680	391 054	63 480	-6 200	333 252
7000	Transferti, uzturēšanas izdevumu transferti, pašu resursu maksājumi, starptautiskā sadarbība	141 982	230 381	88 399	207 618	65 636	-22 763	108 784
1.5.	Transferti viena budžeta veida ietvaros un uzturēšanas izdevumu transferti starp budžeta veidiem	141 982	230 381	88 399	207 618	65 636	-22 763	108 784
7400	Pārējie valsts budžeta uzturēšanas izdevumu transferti citiem budžetiem	141 982	230 381	88 399	207 618	65 636	-22 763	108 784
7460	Pārējie valsts budžeta uzturēšanas izdevumu transferti pašvaldībām	141 982	230 381	88 399	207 618	65 636	-22 763	108 784
SBA	Slēgtie budžeta asignējumi, t.sk.:	0	0	0	105 223	0	0	10 356
Programma: 42.00.00 – Padotības iestādes un to pasākumi								
Funkcija:								
I.	RESURSI IZDEVUMU SEGŠANAI	8 786 194	6 959 751	-1 826 443	6 619 091	-2 167 103	-340 660	5 413 646
3.0	Maksas pakalpojumi un citi pašu ieņēmumi	631 175	838 820	207 645	612 715	-18 460	-226 105	767 900
5.0	Transferti	0	0	0	0	0	0	7 100
18.0.0.0.	Valsts budžeta transferti	0	0	0	0	0	0	7 100
18.1.3.0.	Valsts pamatbudžeta iestāžu saņemtie transferti no valsts pamatbudžeta	0	0	0	0	0	0	7 100
18.1.3.1.	Valsts pamatbudžeta iestāžu saņemtie transferti no valsts pamatbudžeta dotācijas no vispārējiem ieņēmumiem	0	0	0	0	0	0	7 100
7.0	Dotācija no vispārējiem ieņēmumiem	8 155 019	6 120 931	-2 034 088	6 006 376	-2 148 643	-114 555	4 638 646
21.7.0.0.	Dotācija no vispārējiem ieņēmumiem	8 155 019	6 120 931	-2 034 088	6 006 376	-2 148 643	-114 555	4 638 646
21.7.1.0.	Vispārējā kārtībā sadalāmā dotācija no vispārējiem ieņēmumiem	8 155 019	6 120 931	-2 034 088	6 006 376	-2 148 643	-114 555	4 638 646
II.	IZDEVUMI	8 786 194	7 023 687	-1 762 507	6 649 875	-2 136 319	-373 812	5 395 828
1.0.	Uzturēšanas izdevumi	8 725 902	6 940 810	-1 785 092	6 572 955	-2 152 947	-367 855	5 298 800
1.1.	Kārtējie izdevumi	8 708 828	6 369 445	-2 339 383	6 002 975	-2 705 853	-366 470	5 271 895
1000	Atbildība	4 230 991	4 563 330	332 339	4 303 785	72 794	-259 545	4 203 094
2000	Preces un pakalpojumi	4 477 837	1 806 115	-2 671 722	1 699 190	-2 778 647	-106 925	1 068 801
1.3.	Subsīdijas, dotācijas un sociālie pabalsti	17 074	39 945	22 871	39 945	22 871	0	26 115
6000	Sociāla rakstura maksājumi un kompensācijas	17 074	39 945	22 871	39 945	22 871	0	26 115
7000	Transferti, uzturēšanas izdevumu transferti, pašu resursu maksājumi, starptautiskā sadarbība	0	531 420	531 420	530 035	0	-1 385	790
1.5.	Transferti viena budžeta veida ietvaros un uzturēšanas izdevumu transferti starp budžeta veidiem	0	531 420	531 420	530 035	0	-1 385	790
7130	Valsts budžeta transferti no valsts pamatbudžeta uz valsts pamatbudžetu	0	531 420	531 420	530 035	0	-1 385	790
7131	Valsts budžeta transferti no valsts pamatbudžeta dotācijas no vispārējiem ieņēmumiem uz valsts pamatbudžetu	0	531 420	531 420	530 035	0	-1 385	790
2.0.	Kapitālie izdevumi	60 292	82 877	22 585	76 920	16 628	-5 957	97 028
2.1.	Pamatkapitāla veidošana	60 292	82 877	22 585	76 920	16 628	-5 957	97 028
III.	FINANSIĀLĀ BILANCE	0	-63 936	-63 936	-30 784	-30 784	33 152	17 818
IV.	Finansešana	0	63 936	63 936	30 784	30 784	-33 152	-17 818
F20010000	Naudas līdzekļi un noguldījumi (bilances aktīvā)	0	63 936	63 936	30 784	0	-33 152	-17 818
F21010000	Naudas līdzekļi	0	63 936	63 936	0	0	-63 936	0
F22010000	Pieprasījuma noguldījumi (bilances aktīvā)	0	0	0	30 784	0	0	-17 818
F20010000	Naudas līdzekļu atlikumu izmaiņas (palielinājums (-) vai samazinājums (+))	0	0	0	30 784	0	0	-17 818
NL MP	Maksas pakalpojumu un citu pašu ieņēmumu naudas līdzekļu atlikumu izmaiņas (palielinājums (-) vai samazinājums (+))	0	63 936	63 936	30 784	0	-33 152	-17 818
SBA	Slēgtie budžeta asignējumi, t.sk.:	0	0	0	114 555	0	0	6 340
Programma: 42.03.00 – Skolu jaunatnes dziesmu un deju svētki								
Funkcija: 09.500								
I.	RESURSI IZDEVUMU SEGŠANAI	4 180 883	2 046 967	-2 133 916	1 932 580	-2 248 303	-114 387	661 328
7.0	Dotācija no vispārējiem ieņēmumiem	4 180 883	2 046 967	-2 133 916	1 932 580	-2 248 303	-114 387	661 328
21.7.0.0.	Dotācija no vispārējiem ieņēmumiem	4 180 883	2 046 967	-2 133 916	1 932 580	-2 248 303	-114 387	661 328
21.7.1.0.	Vispārējā kārtībā sadalāmā dotācija no vispārējiem ieņēmumiem	4 180 883	2 046 967	-2 133 916	1 932 580	-2 248 303	-114 387	661 328
II.	IZDEVUMI	4 180 883	2 046 967	-2 133 916	1 932 580	-2 248 303	-114 387	661 328
1.0.	Uzturēšanas izdevumi	4 180 883	2 046 967	-2 133 916	1 932 580	-2 248 303	-114 387	661 328
1.1.	Kārtējie izdevumi	4 180 883	1 515 547	-2 665 336	1 402 545	-2 778 338	-113 002	660 538
1000	Atbildība	620 618	620 618	0	519 594	-101 024	-101 024	441 385
2000	Preces un pakalpojumi	3 560 265	894 929	-2 665 336	882 951	-2 677 314	-11 978	219 153
7000	Transferti, uzturēšanas izdevumu transferti, pašu resursu maksājumi, starptautiskā sadarbība	0	531 420	531 420	530 035	0	-1 385	790
1.5.	Transferti viena budžeta veida ietvaros un uzturēšanas izdevumu transferti starp budžeta veidiem	0	531 420	531 420	530 035	0	-1 385	790

(euro)

Klasifikācijas kods	Posteņa nosaukums	Likums/plāns gadam			pārskata periods	Budžeta izpilde		
		apstiprināts	ar izmaiņām	izmaiņas (2.–1.)		salīdzinot ar		iepriekšējā pārskata periodā
						likumā/plānā gadam apstiprināto (4.–1.)	likumu/plānu gadam ar izmaiņām (4.–2.)	
A	B	1	2	3	4	5	6	7
7130	Valsts budžeta transferti no valsts pamatbudžeta uz valsts pamatbudžetu	0	531 420	531 420	530 035	0	-1 385	790
7131	Valsts budžeta transferti no valsts pamatbudžeta dotācijas no vispārējiem ieņēmumiem uz valsts pamatbudžetu	0	531 420	531 420	530 035	0	-1 385	790
SBA	Slēgtie budžeta asignējumi, t.sk.:	0	0	0	114 387	0	0	0
Programma: 42.05.00 – Valsts izglītības attīstības aģentūras darbības nodrošināšana								
Funkcija: 09.810								
I.	RESURSI IZDEVUMU SEGŠANAI	1 001 915	1 090 248	88 333	1 090 080	88 165	-168	1 037 491
7.0	Dotācija no vispārējiem ieņēmumiem	1 001 915	1 090 248	88 333	1 090 080	88 165	-168	1 037 491
21.7.0.0.	Dotācija no vispārējiem ieņēmumiem	1 001 915	1 090 248	88 333	1 090 080	88 165	-168	1 037 491
21.7.1.0.	Vispārējā kārtībā sadalāmā dotācija no vispārējiem ieņēmumiem	1 001 915	1 090 248	88 333	1 090 080	88 165	-168	1 037 491
II.	IZDEVUMI	1 001 915	1 090 248	88 333	1 090 080	88 165	-168	1 037 491
1.0.	Uzturēšanas izdevumi	952 974	1 041 307	88 333	1 041 307	88 333	0	988 550
1.1.	Kārtējie izdevumi	952 974	1 038 507	85 533	1 038 507	85 533	0	988 550
1000	Atbildība	666 570	727 393	60 823	727 393	60 823	0	677 103
2000	Preces un pakalpojumi	286 404	311 114	24 710	311 114	24 710	0	311 447
1.3.	Subsīdijas, dotācijas un sociālie pabalsti	0	2 800	2 800	2 800	0	0	0
6000	Sociāla rakstura maksājumi un kompensācijas	0	2 800	2 800	2 800	0	0	0
2.0.	Kapitālie izdevumi	48 941	48 941	0	48 773	-168	-168	48 941
2.1.	Pamatkapitāla veidošana	48 941	48 941	0	48 773	-168	-168	48 941
SBA	Slēgtie budžeta asignējumi, t.sk.:	0	0	0	168	0	0	213
Programma: 42.06.00 – Valsts izglītības satura centra darbības nodrošināšana								
Funkcija: 09.820								
I.	RESURSI IZDEVUMU SEGŠANAI	1 925 879	2 025 707	99 828	1 977 803	51 924	-47 904	1 881 236
3.0	Maksas pakalpojumi un citi pašu ieņēmumi	133 547	133 547	0	85 643	-47 904	-47 904	70 983
5.0	Transferti	0	0	0	0	0	0	7 100
18.0.0.0.	Valsts budžeta transferti	0	0	0	0	0	0	7 100
18.1.3.0.	Valsts pamatbudžeta iestāžu saņemtie transferti no valsts pamatbudžeta	0	0	0	0	0	0	7 100
18.1.3.1.	Valsts pamatbudžeta iestāžu saņemtie transferti no valsts pamatbudžeta dotācijas no vispārējiem ieņēmumiem	0	0	0	0	0	0	7 100
7.0	Dotācija no vispārējiem ieņēmumiem	1 792 332	1 892 160	99 828	1 892 160	99 828	0	1 803 153
21.7.0.0.	Dotācija no vispārējiem ieņēmumiem	1 792 332	1 892 160	99 828	1 892 160	99 828	0	1 803 153
21.7.1.0.	Vispārējā kārtībā sadalāmā dotācija no vispārējiem ieņēmumiem	1 792 332	1 892 160	99 828	1 892 160	99 828	0	1 803 153
II.	IZDEVUMI	1 925 879	2 025 707	99 828	1 948 936	23 057	-76 771	1 900 554
1.0.	Uzturēšanas izdevumi	1 918 054	2 014 002	95 948	1 942 493	24 439	-71 509	1 876 478
1.1.	Kārtējie izdevumi	1 900 980	1 976 857	75 877	1 905 348	4 368	-71 509	1 850 363
1000	Atbildība	1 542 608	1 622 071	79 463	1 574 068	31 460	-48 003	1 515 748
2000	Preces un pakalpojumi	358 372	354 786	-3 586	331 280	-27 092	-23 506	334 615
1.3.	Subsīdijas, dotācijas un sociālie pabalsti	17 074	37 145	20 071	37 145	20 071	0	26 115
6000	Sociāla rakstura maksājumi un kompensācijas	17 074	37 145	20 071	37 145	20 071	0	26 115
2.0.	Kapitālie izdevumi	7 825	11 705	3 880	6 443	-1 382	-5 262	24 076
2.1.	Pamatkapitāla veidošana	7 825	11 705	3 880	6 443	-1 382	-5 262	24 076
III.	FINANSIĀLĀ BILANCE	0	0	0	28 867	28 867	28 867	-19 318
IV.	Finansēšana	0	0	0	-28 867	-28 867	-28 867	19 318
F20010000	Naudas līdzekļi un noguldījumi (bilances aktīvā)	0	0	0	-28 867	0	0	19 318
F22010000	Pieprasījuma noguldījumi (bilances aktīvā)	0	0	0	-28 867	0	0	19 318
F20010000	Naudas līdzekļu atlikumu izmaiņas (palielinājums (-) vai samazinājums (+))	0	0	0	-28 867	0	0	19 318
NL MP	Maksas pakalpojumu un citu pašu ieņēmumu naudas līdzekļu atlikumu izmaiņas (palielinājums (-) vai samazinājums (+))	0	0	0	-28 867	0	0	19 318
Programma: 42.07.00 – Izglītības kvalitātes valsts dienesta darbības nodrošināšana								
Funkcija: 09.810								
I.	RESURSI IZDEVUMU SEGŠANAI	1 278 718	1 486 363	207 645	1 308 162	29 444	-178 201	1 491 439
3.0	Maksas pakalpojumi un citi pašu ieņēmumi	497 628	705 273	207 645	527 072	29 444	-178 201	696 917
7.0	Dotācija no vispārējiem ieņēmumiem	781 090	781 090	0	781 090	0	0	794 522
21.7.0.0.	Dotācija no vispārējiem ieņēmumiem	781 090	781 090	0	781 090	0	0	794 522
21.7.1.0.	Vispārējā kārtībā sadalāmā dotācija no vispārējiem ieņēmumiem	781 090	781 090	0	781 090	0	0	794 522
II.	IZDEVUMI	1 278 718	1 550 299	271 581	1 367 813	89 095	-182 486	1 454 303
1.0.	Uzturēšanas izdevumi	1 278 718	1 531 594	252 876	1 349 635	70 917	-181 959	1 440 972
1.1.	Kārtējie izdevumi	1 278 718	1 531 594	252 876	1 349 635	70 917	-181 959	1 440 972
1000	Atbildība	1 098 477	1 351 353	252 876	1 240 835	142 358	-110 518	1 281 709
2000	Preces un pakalpojumi	180 241	180 241	0	108 800	-71 441	-71 441	159 263
2.0.	Kapitālie izdevumi	0	18 705	18 705	18 178	0	-527	13 331
2.1.	Pamatkapitāla veidošana	0	18 705	18 705	18 178	0	-527	13 331
III.	FINANSIĀLĀ BILANCE	0	-63 936	-63 936	-59 651	-59 651	4 285	37 136
IV.	Finansēšana	0	63 936	63 936	59 651	59 651	-4 285	-37 136
F20010000	Naudas līdzekļi un noguldījumi (bilances aktīvā)	0	63 936	63 936	59 651	0	-4 285	-37 136
F21010000	Naudas līdzekļi	0	63 936	63 936	0	0	-63 936	0
F22010000	Pieprasījuma noguldījumi (bilances aktīvā)	0	0	0	59 651	0	0	-37 136
F20010000	Naudas līdzekļu atlikumu izmaiņas (palielinājums (-) vai samazinājums (+))	0	0	0	59 651	0	0	-37 136
NL MP	Maksas pakalpojumu un citu pašu ieņēmumu naudas līdzekļu atlikumu izmaiņas (palielinājums (-) vai samazinājums (+))	0	63 936	63 936	59 651	0	-4 285	-37 136
Programma: 42.08.00 – Studiju un zinātnes administrācijas darbības nodrošināšana								
Funkcija: 09.430								
I.	RESURSI IZDEVUMU SEGŠANAI	0	0	0	0	0	0	171 964
7.0	Dotācija no vispārējiem ieņēmumiem	0	0	0	0	0	0	171 964
21.7.0.0.	Dotācija no vispārējiem ieņēmumiem	0	0	0	0	0	0	171 964
21.7.1.0.	Vispārējā kārtībā sadalāmā dotācija no vispārējiem ieņēmumiem	0	0	0	0	0	0	171 964
II.	IZDEVUMI	0	0	0	0	0	0	171 964
1.0.	Uzturēšanas izdevumi	0	0	0	0	0	0	171 964
1.1.	Kārtējie izdevumi	0	0	0	0	0	0	171 964
1000	Atbildība	0	0	0	0	0	0	149 396
2000	Preces un pakalpojumi	0	0	0	0	0	0	22 568

(euro)

Klasifikācijas kods	Posteņa nosaukums	Likums/plāns gadam			Budžeta izpilde			
		apstiprināts	ar izmaiņām	izmaiņas (2.–1.)	pārskata periodā	salīdzinot ar		iepriekšējā pārskata periodā
						likuma/plāna gadam apstiprināto (4.–1.)	likumu/plānu gadam ar izmaiņām (4.–2.)	
A	B	1	2	3	4	5	6	7
SBA	Slēgtie budžeta asignējumi, t.sk.:	0	0	0	0	0	0	3
Programma: 42.09.00 – Latvijas Zinātnes padome								
Funkcija: 01.500								
I.	RESURSI IZDEVUMU SEGŠANAI	398 799	310 466	-88 333	310 466	-88 333	0	170 188
7.0	Dotācija no vispārējiem ieņēmumiem	398 799	310 466	-88 333	310 466	-88 333	0	170 188
21.7.0.0.	Dotācija no vispārējiem ieņēmumiem	398 799	310 466	-88 333	310 466	-88 333	0	170 188
21.7.1.0.	Vispārējā kārtībā sadalāmā dotācija no vispārējiem ieņēmumiem	398 799	310 466	-88 333	310 466	-88 333	0	170 188
II.	IZDEVUMI	398 799	310 466	-88 333	310 466	-88 333	0	170 188
1.0.	Uzturēšanas izdevumi	395 273	306 940	-88 333	306 940	-88 333	0	159 508
1.1.	Kārtējie izdevumi	395 273	306 940	-88 333	306 940	-88 333	0	159 508
1000	Atlīdzība	302 718	241 895	-60 823	241 895	-60 823	0	137 753
2000	Preces un pakalpojumi	92 555	65 045	-27 510	65 045	-27 510	0	21 755
2.0.	Kapitālie izdevumi	3 526	3 526	0	3 526	0	0	10 680
2.1.	Pamatkapitāla veidošana	0	0	0	3 526	0	0	10 680
SBA	Slēgtie budžeta asignējumi, t.sk.:							6 124
Programma: 62.00.00 – Eiropas Reģionālās attīstības fonda (ERAF) projektu un pasākumu īstenošana								
Funkcija: 09.800								
I.	RESURSI IZDEVUMU SEGŠANAI	26 442 131	22 132 680	-4 309 451	20 349 131	-6 093 000	-1 783 549	30 790 208
7.0	Dotācija no vispārējiem ieņēmumiem	26 442 131	22 132 680	-4 309 451	20 349 131	-6 093 000	-1 783 549	30 790 208
21.7.0.0.	Dotācija no vispārējiem ieņēmumiem	26 442 131	22 132 680	-4 309 451	20 349 131	-6 093 000	-1 783 549	30 790 208
21.7.1.0.	Vispārējā kārtībā sadalāmā dotācija no vispārējiem ieņēmumiem	26 442 131	22 132 680	-4 309 451	20 349 131	-6 093 000	-1 783 549	30 790 208
II.	IZDEVUMI	26 442 131	22 132 680	-4 309 451	20 349 131	-6 093 000	-1 783 549	30 790 209
1.0.	Uzturēšanas izdevumi	18 450 260	14 178 012	-4 272 248	13 720 981	-4 729 279	-457 031	12 471 263
1.1.	Kārtējie izdevumi	5 023 036	4 609 114	-413 922	4 300 960	-722 076	-308 154	3 827 399
1000	Atlīdzība	2 165 730	2 744 020	578 290	2 601 200	435 470	-142 820	2 652 854
2000	Preces un pakalpojumi	2 857 306	1 865 094	-992 212	1 699 760	-1 157 546	-165 334	1 174 545
1.3.	Subsīdijas, dotācijas un sociālie pabalsti	3 112 577	448 385	-2 664 192	441 779	-2 670 798	-6 606	291 214
3000	Subsīdijas un dotācijas	3 112 577	448 385	-2 664 192	441 779	-2 670 798	-6 606	291 214
7000	Transferti, uzturēšanas izdevumu transferti, pašu resursu maksājumi, starptautiskā sadarbība	10 314 647	9 120 513	-1 194 134	8 978 242	-1 336 405	-142 271	8 352 650
1.5.	Transferti viena budžeta veida ietvaros un uzturēšanas izdevumu transferti starp budžeta veidiem	10 314 647	9 120 513	-1 194 134	8 978 242	-1 336 405	-142 271	8 352 650
7300	Valsts budžeta uzturēšanas izdevumu transferti citiem budžetiem Eiropas Savienības politiku instrumentu un pārējās ārvalstu finanšu palīdzības līdzfinansētajiem projektiem (pasākumiem)	10 314 647	9 120 513	-1 194 134	8 978 242	-1 336 405	-142 271	8 352 650
7350	Valsts budžeta uzturēšanas izdevumu transferti valsts budžeta daļēji finansētām atvasinātām publiskām personām un budžeta nefinansētām iestādēm Eiropas Savienības politiku instrumentu un pārējās ārvalstu finanšu palīdzības līdzfinansētiem projektiem (pasākumiem)	10 314 647	9 120 513	-1 194 134	8 978 242	-1 336 405	-142 271	8 352 650
2.0.	Kapitālie izdevumi	7 991 871	7 954 668	-37 203	6 628 150	-1 363 721	-1 326 518	18 318 946
2.1.	Pamatkapitāla veidošana	7 991 871	7 954 668	-37 203	6 628 150	-1 363 721	-1 326 518	18 318 946
III.	FINANSIĀLĀ BILANCE	0	0	0	0	0	0	-1
SBA	Slēgtie budžeta asignējumi, t.sk.:	0	0	0	1 783 549	0	0	2 812 020
Programma: 62.08.00 – Eiropas Reģionālās attīstības fonda (ERAF) projekti (2014–2020)								
Funkcija: 09.800								
I.	RESURSI IZDEVUMU SEGŠANAI	25 305 986	20 996 535	-4 309 451	19 374 768	-5 931 218	-1 621 767	29 740 038
7.0	Dotācija no vispārējiem ieņēmumiem	25 305 986	20 996 535	-4 309 451	19 374 768	-5 931 218	-1 621 767	29 740 038
21.7.0.0.	Dotācija no vispārējiem ieņēmumiem	25 305 986	20 996 535	-4 309 451	19 374 768	-5 931 218	-1 621 767	29 740 038
21.7.1.0.	Vispārējā kārtībā sadalāmā dotācija no vispārējiem ieņēmumiem	25 305 986	20 996 535	-4 309 451	19 374 768	-5 931 218	-1 621 767	29 740 038
II.	IZDEVUMI	25 305 986	20 996 535	-4 309 451	19 374 768	-5 931 218	-1 621 767	29 740 039
1.0.	Uzturēšanas izdevumi	17 349 615	13 077 367	-4 272 248	12 751 673	-4 597 942	-325 694	11 425 542
1.1.	Kārtējie izdevumi	3 922 391	3 508 469	-413 922	3 331 652	-590 739	-176 817	2 781 678
1000	Atlīdzība	1 214 848	1 793 138	578 290	1 699 002	484 154	-94 136	1 702 708
2000	Preces un pakalpojumi	2 707 543	1 715 331	-992 212	1 632 650	-1 074 893	-82 681	1 078 970
1.3.	Subsīdijas, dotācijas un sociālie pabalsti	3 112 577	448 385	-2 664 192	441 779	-2 670 798	-6 606	291 214
3000	Subsīdijas un dotācijas	3 112 577	448 385	-2 664 192	441 779	-2 670 798	-6 606	291 214
7000	Transferti, uzturēšanas izdevumu transferti, pašu resursu maksājumi, starptautiskā sadarbība	10 314 647	9 120 513	-1 194 134	8 978 242	-1 336 405	-142 271	8 352 650
1.5.	Transferti viena budžeta veida ietvaros un uzturēšanas izdevumu transferti starp budžeta veidiem	10 314 647	9 120 513	-1 194 134	8 978 242	-1 336 405	-142 271	8 352 650
7300	Valsts budžeta uzturēšanas izdevumu transferti citiem budžetiem Eiropas Savienības politiku instrumentu un pārējās ārvalstu finanšu palīdzības līdzfinansētajiem projektiem (pasākumiem)	10 314 647	9 120 513	-1 194 134	8 978 242	-1 336 405	-142 271	8 352 650
7350	Valsts budžeta uzturēšanas izdevumu transferti valsts budžeta daļēji finansētām atvasinātām publiskām personām un budžeta nefinansētām iestādēm Eiropas Savienības politiku instrumentu un pārējās ārvalstu finanšu palīdzības līdzfinansētiem projektiem (pasākumiem)	10 314 647	9 120 513	-1 194 134	8 978 242	-1 336 405	-142 271	8 352 650
2.0.	Kapitālie izdevumi	7 956 371	7 919 168	-37 203	6 623 095	-1 333 276	-1 296 073	18 314 497
2.1.	Pamatkapitāla veidošana	7 956 371	7 919 168	-37 203	6 623 095	-1 333 276	-1 296 073	18 314 497
III.	FINANSIĀLĀ BILANCE	0	0	0	0	0	0	-1
SBA	Slēgtie budžeta asignējumi, t.sk.:	0	0	0	1 621 767	0	0	2 599 920
Programma: 62.20.00 – Tehniskā palīdzība Eiropas Reģionālās attīstības fonda (ERAF) apgūšanai (2014–2020)								
Funkcija: 09.800								
I.	RESURSI IZDEVUMU SEGŠANAI	1 136 145	1 136 145	0	974 363	-161 782	-161 782	1 050 170
7.0	Dotācija no vispārējiem ieņēmumiem	1 136 145	1 136 145	0	974 363	-161 782	-161 782	1 050 170
21.7.0.0.	Dotācija no vispārējiem ieņēmumiem	1 136 145	1 136 145	0	974 363	-161 782	-161 782	1 050 170
21.7.1.0.	Vispārējā kārtībā sadalāmā dotācija no vispārējiem ieņēmumiem	1 136 145	1 136 145	0	974 363	-161 782	-161 782	1 050 170
II.	IZDEVUMI	1 136 145	1 136 145	0	974 363	-161 782	-161 782	1 050 170
1.0.	Uzturēšanas izdevumi	1 100 645	1 100 645	0	969 308	-131 337	-131 337	1 045 721
1.1.	Kārtējie izdevumi	1 100 645	1 100 645	0	969 308	-131 337	-131 337	1 045 721
1000	Atlīdzība	950 882	950 882	0	902 198	-48 684	-48 684	950 146

(euro)

Klasifikācijas kods	Posteņa nosaukums	Likums/plāns gadam			pārskata periods	Budžeta izpilde		
		apstiprināts	ar izmaiņām	izmaiņas (2.– 1.)		salīdzinot ar		iepriekšējā pārskata periodā
						likumā/plānā gadam apstiprināto (4.– 1.)	likumu/plānu gadam ar izmaiņām (4.– 2.)	
A	B	1	2	3	4	5	6	7

2000	Preces un pakalpojumi	149 763	149 763	0	67 110	-82 653	-82 653	95 575
2.0.	Kapitālie izdevumi	35 500	35 500	0	5 055	-30 445	-30 445	4 449
2.1.	Pamatkapitāla veidošana	35 500	35 500	0	5 055	-30 445	-30 445	4 449
SBA	Slēgtie budžeta asignējumi, t.sk.:	0	0	0	161 782	0	0	212 100

Programma: 62. Mērķdotācijas pašvaldībām**Funkcija:**

I.	RESURSI IZDEVUMU SEGŠANAI	404 110 513	415 284 924	11 174 411	415 038 128	10 927 615	-246 796	387 208 265
7.0	Dotācija no vispārējiem ieņēmumiem	404 110 513	415 284 924	11 174 411	415 038 128	10 927 615	-246 796	387 208 265
21.7.0.0.	Dotācija no vispārējiem ieņēmumiem	404 110 513	415 284 924	11 174 411	415 038 128	10 927 615	-246 796	387 208 265
21.7.1.0.	Vispārējā kārtībā sadalāmā dotācija no vispārējiem ieņēmumiem	404 110 513	415 284 924	11 174 411	415 038 128	10 927 615	-246 796	387 208 265
II.	IZDEVUMI	404 110 513	415 284 924	11 174 411	415 038 128	10 927 615	-246 796	387 208 265
1.0.	Uzturēšanas izdevumi	404 110 513	415 284 924	11 174 411	415 038 128	10 927 615	-246 796	387 208 265
7000	Transferti, uzturēšanas izdevumu transferti, pašu resursu maksājumi, starptautiskā sadarbība	404 110 513	415 284 924	11 174 411	415 038 128	10 927 615	-246 796	387 208 265
1.5.	Transferti viena budžeta veida ietvaros un uzturēšanas izdevumu transferti starp budžeta veidiem	404 110 513	415 284 924	11 174 411	415 038 128	10 927 615	-246 796	387 208 265
7400	Pārējie valsts budžeta uzturēšanas izdevumu transferti citiem budžetiem	404 110 513	415 284 924	11 174 411	415 038 128	10 927 615	-246 796	387 208 265
7460	Pārējie valsts budžeta uzturēšanas izdevumu transferti pašvaldībām	404 110 513	415 284 924	11 174 411	415 038 128	10 927 615	-246 796	387 208 265
SBA	Slēgtie budžeta asignējumi, t.sk.:	0	0	0	246 796	0	0	1 013

Programma: 63.00.00 – Eiropas Sociālā fonda (ESF) projektu un pasākumu īstenošana**Funkcija: 09.800**

I.	RESURSI IZDEVUMU SEGŠANAI	33 170 821	39 021 511	5 850 690	34 349 420	1 178 599	-4 672 091	32 832 087
5.0	Transferti	0	109 960	109 960	70 563	0	-39 397	0
18.0.0.0.	Valsts budžeta transferti	0	109 960	109 960	70 563	0	-39 397	0
18.1.3.0.	Valsts pamatbudžeta iestāžu saņemtie transferti no valsts pamatbudžeta	0	109 960	109 960	70 563	0	-39 397	0
18.1.3.1.	Valsts pamatbudžeta iestāžu saņemtie transferti no valsts pamatbudžeta dotācijas no vispārējiem ieņēmumiem	0	109 960	109 960	70 563	0	-39 397	0
7.0	Dotācija no vispārējiem ieņēmumiem	33 170 821	38 911 551	5 740 730	34 278 857	1 108 036	-4 632 694	32 832 087
21.7.0.0.	Dotācija no vispārējiem ieņēmumiem	33 170 821	38 911 551	5 740 730	34 278 857	1 108 036	-4 632 694	32 832 087
21.7.1.0.	Vispārējā kārtībā sadalāmā dotācija no vispārējiem ieņēmumiem	33 170 821	38 911 551	5 740 730	34 278 857	1 108 036	-4 632 694	32 832 087
II.	IZDEVUMI	33 170 821	39 021 511	5 850 690	34 349 421	1 178 600	-4 672 090	32 832 086
1.0.	Uzturēšanas izdevumi	32 429 514	37 491 120	5 061 606	32 922 999	493 485	-4 568 121	31 176 904
1.1.	Kārtējie izdevumi	15 917 901	14 607 149	-1 310 752	12 055 838	-3 862 063	-2 551 311	10 580 124
1000	Atbildība	8 678 984	9 076 217	397 233	8 422 796	-256 188	-653 421	7 130 722
2000	Preces un pakalpojumi	7 238 917	5 530 932	-1 707 985	3 633 042	-3 605 875	-1 897 890	3 449 402
1.3.	Subsīdijas, dotācijas un sociālie pabalsti	4 019 716	8 258 985	4 239 269	8 228 249	4 208 533	-30 736	3 541 181
3000	Subsīdijas un dotācijas	4 019 716	8 257 295	4 237 579	8 226 569	4 206 853	-30 726	3 295 834
6000	Sociāla rakstura maksājumi un kompensācijas	0	1 690	1 690	1 680	0	-10	245 347
7000	Transferti, uzturēšanas izdevumu transferti, pašu resursu maksājumi, starptautiskā sadarbība	12 491 897	14 624 986	2 133 089	12 638 912	147 015	-1 986 074	17 055 599
1.4.	Kārtējie maksājumi Eiropas Savienības budžetā un starptautiskā sadarbība	188 922	342 702	153 780	227 556	38 634	-115 146	170 642
7700	Starptautiskā sadarbība	188 922	342 702	153 780	227 556	38 634	-115 146	170 642
1.5.	Transferti viena budžeta veida ietvaros un uzturēšanas izdevumu transferti starp budžeta veidiem	12 302 975	14 282 284	1 979 309	12 411 356	108 381	-1 870 928	16 884 957
7130	Valsts budžeta transferti no valsts pamatbudžeta uz valsts pamatbudžetu	15 556	116 333	100 777	76 606	61 050	-39 727	99 096
7131	Valsts budžeta transferti no valsts pamatbudžeta dotācijas no vispārējiem ieņēmumiem uz valsts pamatbudžetu	15 556	116 333	100 777	76 606	61 050	-39 727	99 096
7300	Valsts budžeta uzturēšanas izdevumu transferti citiem budžetiem Eiropas Savienības politiku instrumentu un pārējās ārvalstu finanšu palīdzības līdzfinansētajiem projektiem (pasākumiem)	12 287 419	14 165 951	1 878 532	12 334 750	47 331	-1 831 201	16 785 861
7320	Valsts budžeta uzturēšanas izdevumu transferti pašvaldībām Eiropas Savienības politiku instrumentu un pārējās ārvalstu finanšu palīdzības līdzfinansētajiem projektiem (pasākumiem)	11 090 290	11 517 574	427 284	10 012 599	-1 077 691	-1 504 975	15 169 343
7350	Valsts budžeta uzturēšanas izdevumu transferti valsts budžeta daļēji finansētām atvasinātām publiskām personām un budžeta nefinansētām iestādēm Eiropas Savienības politiku instrumentu un pārējās ārvalstu finanšu palīdzības līdzfinansētiem projektiem (pasākumiem)	1 197 129	2 648 377	1 451 248	2 322 151	1 125 022	-326 226	1 616 518
2.0.	Kapitālie izdevumi	741 307	1 530 391	789 084	1 426 422	685 115	-103 969	1 655 182
2.1.	Pamatkapitāla veidošana	741 307	1 530 391	789 084	1 426 422	685 115	-103 969	1 655 182
III.	FINANSIĀLĀ BILANCE	0	0	0	-1	-1	-1	1
SBA	Slēgtie budžeta asignējumi, t.sk.:	0	0	0	4 632 694	0	0	5 062 172

Programma: 63.08.00 – Eiropas Sociālā fonda (ESF) projekti (2014–2020)**Funkcija: 09.800**

I.	RESURSI IZDEVUMU SEGŠANAI	33 070 731	38 666 717	5 595 986	34 132 166	1 061 435	-4 534 551	32 632 460
5.0	Transferti	0	109 960	109 960	70 563	0	-39 397	0
18.0.0.0.	Valsts budžeta transferti	0	109 960	109 960	70 563	0	-39 397	0
18.1.3.0.	Valsts pamatbudžeta iestāžu saņemtie transferti no valsts pamatbudžeta	0	109 960	109 960	70 563	0	-39 397	0
18.1.3.1.	Valsts pamatbudžeta iestāžu saņemtie transferti no valsts pamatbudžeta dotācijas no vispārējiem ieņēmumiem	0	109 960	109 960	70 563	0	-39 397	0
7.0	Dotācija no vispārējiem ieņēmumiem	33 070 731	38 556 757	5 486 026	34 061 603	990 872	-4 495 154	32 632 460
21.7.0.0.	Dotācija no vispārējiem ieņēmumiem	33 070 731	38 556 757	5 486 026	34 061 603	990 872	-4 495 154	32 632 460
21.7.1.0.	Vispārējā kārtībā sadalāmā dotācija no vispārējiem ieņēmumiem	33 070 731	38 556 757	5 486 026	34 061 603	990 872	-4 495 154	32 632 460
II.	IZDEVUMI	33 070 731	38 666 717	5 595 986	34 132 167	1 061 436	-4 534 550	32 632 459
1.0.	Uzturēšanas izdevumi	32 329 424	37 136 326	4 806 902	32 705 745	376 321	-4 430 581	30 980 000
1.1.	Kārtējie izdevumi	15 817 811	14 252 355	-1 565 456	11 838 584	-3 979 227	-2 413 771	10 383 220
1000	Atbildība	8 617 974	9 015 207	397 233	8 362 344	-255 630	-652 863	7 051 823
2000	Preces un pakalpojumi	7 199 837	5 237 148	-1 962 689	3 476 240	-3 723 597	-1 760 908	3 331 397
1.3.	Subsīdijas, dotācijas un sociālie pabalsti	4 019 716	8 258 985	4 239 269	8 228 249	4 208 533	-30 736	3 541 181
3000	Subsīdijas un dotācijas	4 019 716	8 257 295	4 237 579	8 226 569	4 206 853	-30 726	3 295 834

(euro)

Klasifikācijas kods	Posteņa nosaukums	Likums/plāns gadam			pārskata periods	Budžeta izpilde		
		apstiprināts	ar izmaiņām	izmaiņas (2.–1.)		salīdzinot ar		iepriekšējā pārskata periodā
						likumā/plānā gadam apstiprināto (4.–1.)	likumu/plānu gadam ar izmaiņām (4.–2.)	
A	B	1	2	3	4	5	6	7
6000	Sociāla rakstura maksājumi un kompensācijas	0	1 690	1 690	1 680	0	-10	245 347
7000	Transferti, uzturēšanas izdevumu transferti, pašu resursu maksājumi, starptautiskā sadarbība	12 491 897	14 624 986	2 133 089	12 638 912	147 015	-1 986 074	17 055 599
1.4.	Kārtējie maksājumi Eiropas Savienības budžetā un starptautiskā sadarbība	188 922	342 702	153 780	227 556	38 634	-115 146	170 642
7700	Starptautiskā sadarbība	188 922	342 702	153 780	227 556	38 634	-115 146	170 642
1.5.	Transferti viena budžeta veida ietvaros un uzturēšanas izdevumu transferti starp budžeta veidiem	12 302 975	14 282 284	1 979 309	12 411 356	108 381	-1 870 928	16 884 957
7130	Valsts budžeta transferti no valsts pamatbudžeta uz valsts pamatbudžetu	15 556	116 333	100 777	76 606	61 050	-39 727	99 096
7131	Valsts budžeta transferti no valsts pamatbudžeta dotācijas no vispārējiem ieņēmumiem uz valsts pamatbudžetu	15 556	116 333	100 777	76 606	61 050	-39 727	99 096
7300	Valsts budžeta uzturēšanas izdevumu transferti citiem budžetiem Eiropas Savienības politiku instrumentu un pārējās ārvalstu finanšu palīdzības līdzfinansētajiem projektiem (pasākumiem)	12 287 419	14 165 951	1 878 532	12 334 750	47 331	-1 831 201	16 785 861
7320	Valsts budžeta uzturēšanas izdevumu transferti pašvaldībām Eiropas Savienības politiku instrumentu un pārējās ārvalstu finanšu palīdzības līdzfinansētajiem projektiem (pasākumiem)	11 090 290	11 517 574	427 284	10 012 599	-1 077 691	-1 504 975	15 169 343
7350	Valsts budžeta uzturēšanas izdevumu transferti valsts budžeta daļēji finansētām atvasinātām publiskām personām un budžeta nefinansētām iestādēm Eiropas Savienības politiku instrumentu un pārējās ārvalstu finanšu palīdzības līdzfinansētiem projektiem (pasākumiem)	1 197 129	2 648 377	1 451 248	2 322 151	1 125 022	-326 226	1 616 518
2.0.	Kapitālie izdevumi	741 307	1 530 391	789 084	1 426 422	685 115	-103 969	1 652 459
2.1.	Pamatkapitāla veidošana	741 307	1 530 391	789 084	1 426 422	685 115	-103 969	1 652 459
III.	FINANSIĀLĀ BILANCE	0	0	0	-1	-1	-1	1
SBA	Slēgtie budžeta asignējumi, t.sk.:	0	0	0	4 495 154	0	0	4 963 393

Programma: 63.20.00 – Tehniskā palīdzība Eiropas Sociālā fonda (ESF) apgūšanai (2014–2020)
Funkcija: 09.800

I.	RESURSI IZDEVUMU SEGŠANAI	100 090	354 794	254 704	217 254	117 164	-137 540	199 627
7.0	Dotācija no vispārējiem ieņēmumiem	100 090	354 794	254 704	217 254	117 164	-137 540	199 627
21.7.0.0.	Dotācija no vispārējiem ieņēmumiem	100 090	354 794	254 704	217 254	117 164	-137 540	199 627
21.7.1.0.	Vispārējā kārtībā sadalāmā dotācija no vispārējiem ieņēmumiem	100 090	354 794	254 704	217 254	117 164	-137 540	199 627
II.	IZDEVUMI	100 090	354 794	254 704	217 254	117 164	-137 540	199 627
1.0.	Uzturēšanas izdevumi	100 090	354 794	254 704	217 254	117 164	-137 540	196 904
1.1.	Kārtējie izdevumi	100 090	354 794	254 704	217 254	117 164	-137 540	196 904
1000	Atbildzība	61 010	61 010	0	60 452	-558	-558	78 899
2000	Preces un pakalpojumi	39 080	293 784	254 704	156 802	117 722	-136 982	118 005
2.0.	Kapitālie izdevumi	0	0	0	0	0	0	2 723
2.1.	Pamatkapitāla veidošana	0	0	0	0	0	0	2 723
SBA	Slēgtie budžeta asignējumi, t.sk.:	0	0	0	137 540	0	0	98 779

Programma: 64.00.00 – Eiropas Lauksaimniecības garantiju fonda (ELGF) projektu un pasākumu īstenošana
Funkcija: 09.800

I.	RESURSI IZDEVUMU SEGŠANAI	0	21 982	21 982	18 664	18 664	-3 318	22 308
5.0	Transferti	0	21 982	21 982	18 664	0	-3 318	22 308
18.0.0.0.	Valsts budžeta transferti	0	21 982	21 982	18 664	0	-3 318	22 308
18.1.3.0.	Valsts pamatbudžeta iestāžu saņemtie transferti no valsts pamatbudžeta	0	21 982	21 982	18 664	0	-3 318	22 308
18.1.3.1.	Valsts pamatbudžeta iestāžu saņemtie transferti no valsts pamatbudžeta dotācijas no vispārējiem ieņēmumiem	0	21 982	21 982	18 664	0	-3 318	22 308
II.	IZDEVUMI	0	21 982	21 982	18 664	18 664	-3 318	22 308
1.0.	Uzturēšanas izdevumi	0	21 982	21 982	18 664	0	-3 318	22 308
1.1.	Kārtējie izdevumi	0	21 982	21 982	18 664	0	-3 318	22 308
2000	Preces un pakalpojumi	0	21 982	21 982	18 664	0	-3 318	22 308

Programma: 64.08.00 – Eiropas Lauksaimniecības garantiju fonda (ELGF) maksājumi (2014–2020)
Funkcija: 09.800

I.	RESURSI IZDEVUMU SEGŠANAI	0	21 982	21 982	18 664	18 664	-3 318	22 308
5.0	Transferti	0	21 982	21 982	18 664	0	-3 318	22 308
18.0.0.0.	Valsts budžeta transferti	0	21 982	21 982	18 664	0	-3 318	22 308
18.1.3.0.	Valsts pamatbudžeta iestāžu saņemtie transferti no valsts pamatbudžeta	0	21 982	21 982	18 664	0	-3 318	22 308
18.1.3.1.	Valsts pamatbudžeta iestāžu saņemtie transferti no valsts pamatbudžeta dotācijas no vispārējiem ieņēmumiem	0	21 982	21 982	18 664	0	-3 318	22 308
II.	IZDEVUMI	0	21 982	21 982	18 664	18 664	-3 318	22 308
1.0.	Uzturēšanas izdevumi	0	21 982	21 982	18 664	0	-3 318	22 308
1.1.	Kārtējie izdevumi	0	21 982	21 982	18 664	0	-3 318	22 308
2000	Preces un pakalpojumi	0	21 982	21 982	18 664	0	-3 318	22 308

Programma: 65.00.00 – Eiropas Lauksaimniecības fonda lauku attīstībai (ELFLA) projektu un pasākumu īstenošana
Funkcija: 09.800

I.	RESURSI IZDEVUMU SEGŠANAI	0	0	0	0	0	0	15 000
7.0	Dotācija no vispārējiem ieņēmumiem	0	0	0	0	0	0	15 000
21.7.0.0.	Dotācija no vispārējiem ieņēmumiem	0	0	0	0	0	0	15 000
21.7.1.0.	Vispārējā kārtībā sadalāmā dotācija no vispārējiem ieņēmumiem	0	0	0	0	0	0	15 000
II.	IZDEVUMI	0	0	0	0	0	0	15 000
2.0.	Kapitālie izdevumi	0	0	0	0	0	0	15 000
2.1.	Pamatkapitāla veidošana	0	0	0	0	0	0	15 000

Programma: 65.10.00 – Eiropas Lauksaimniecības fonda lauku attīstībai (ELFLA) projekti (2014–2020)
Funkcija: 09.800

I.	RESURSI IZDEVUMU SEGŠANAI	0	0	0	0	0	0	15 000
7.0	Dotācija no vispārējiem ieņēmumiem	0	0	0	0	0	0	15 000
21.7.0.0.	Dotācija no vispārējiem ieņēmumiem	0	0	0	0	0	0	15 000
21.7.1.0.	Vispārējā kārtībā sadalāmā dotācija no vispārējiem ieņēmumiem	0	0	0	0	0	0	15 000

Klasifikācijas kods	Posteņa nosaukums	Likums/plāns gadam			Budžeta izpilde			
		apstiprināts	ar izmaiņām	izmaiņas (2.–1.)	pārskata periods	salīdzinot ar		iepriekšējā pārskata periodā
						likumā/plānā gadam apstiprināto (4.–1.)	likumu/plānu gadam ar izmaiņām (4.–2.)	
A	B	1	2	3	4	5	6	7
II.	IZDEVUMI	0	0	0	0	0	0	15 000
2.0.	Kapitālie izdevumi	0	0	0	0	0	0	15 000
2.1.	Pamatkapitāla veidošana	0	0	0	0	0	0	15 000
Programma: 69.00.00 – Mērķa "Eiropas teritoriālā sadarbība" pārrobežu sadarbības programmu, projektu un pasākumu īstenošana								
Funkcija: 09.800								
I.	RESURSI IZDEVUMU SEGŠANAI	598 787	3 885 241	3 286 454	3 616 337	3 017 550	-268 904	4 172 560
4.0	Ārvalstu finanšu palīdzība	0	338 873	338 873	244 396	0	-94 477	157 948
4.2	Ārvalstu finanšu palīdzība iestādes ieņēmumos	0	338 873	338 873	244 396	0	-94 477	157 948
21.1.0.0.	Iestādes ieņēmumi no ārvalstu finanšu palīdzības	0	43 061	43 061	43 060	0	-1	0
21.2.0.0.	Ārvalstu finanšu palīdzība atmaksām valsts pamatbudžetam	0	295 812	295 812	201 336	0	-94 476	157 948
21.2.1.0.	Ārvalstu finanšu palīdzība atmaksām valsts pamatbudžetam	0	0	0	0	0	0	157 948
5.0	Transferti	0	2 242 168	2 242 168	2 174 817	0	-67 351	1 772 963
17.0.0.0.	No valsts budžeta daļēji finansētu atvasinātu publisku personu un budžeta nefinansētu iestāžu transferti	0	2 105 714	2 105 714	2 105 714	0	0	1 737 859
17.1.0.0.	Valsts budžeta iestāžu saņemtie transferti no valsts budžeta daļēji finansētām atvasinātām publiskām personām un no budžeta nefinansētām iestādēm	0	2 105 714	2 105 714	2 105 714	0	0	1 737 859
17.1.3.0.	Valsts budžeta iestāžu saņemta atmaksā no savas ministrijas, centrālās valsts iestādes padotībā esošām no valsts budžeta daļēji finansētām atvasinātām publiskām personām un budžeta nefinansētām iestādēm par Eiropas Savienības politiku instrumentu un pārējās ārvalstu finanšu palīdzības līdzfinansēto projektu (pasākumu) īstenošanai piešķirtajiem līdzekļiem	0	2 105 714	2 105 714	2 105 714	0	0	1 737 859
18.0.0.0.	Valsts budžeta transferti	0	136 454	136 454	69 103	0	-67 351	35 104
18.1.3.0.	Valsts pamatbudžeta iestāžu saņemtie transferti no valsts pamatbudžeta	0	136 454	136 454	69 103	0	-67 351	35 104
18.1.3.2.	Valsts pamatbudžeta iestāžu saņemtie transferti no ārvalstu finanšu palīdzības līdzekļiem	0	136 454	136 454	69 103	0	-67 351	35 104
7.0	Dotācija no vispārējiem ieņēmumiem	598 787	1 304 200	705 413	1 197 124	598 337	-107 076	2 241 649
21.7.0.0.	Dotācija no vispārējiem ieņēmumiem	598 787	1 304 200	705 413	1 197 124	598 337	-107 076	2 241 649
21.7.1.0.	Vispārējā kārtībā sadalāmā dotācija no vispārējiem ieņēmumiem	598 787	1 304 200	705 413	1 197 124	598 337	-107 076	2 241 649
II.	IZDEVUMI	598 787	3 954 254	3 355 467	3 616 337	3 017 550	-337 917	4 172 560
1.0.	Uzturēšanas izdevumi	598 787	3 952 765	3 353 978	3 614 848	3 016 061	-337 917	4 171 560
1.1.	Kārtējie izdevumi	217 255	368 293	151 038	261 217	43 962	-107 076	241 066
1000	Atlīdzība	114 263	272 304	158 041	221 989	107 726	-50 315	201 199
2000	Preces un pakalpojumi	102 992	95 989	-7 003	39 228	-63 764	-56 761	39 867
1.3.	Subsīdijas, dotācijas un sociālie pabalsti	0	2 246 405	2 246 405	2 147 442	0	-98 963	1 760 039
3000	Subsīdijas un dotācijas	0	2 246 405	2 246 405	2 147 442	0	-98 963	1 760 039
7000	Transferti, uzturēšanas izdevumu transferti, pašu resursu maksājumi, starptautiskā sadarbība	381 532	1 338 067	956 535	1 206 189	824 657	-131 878	2 170 455
1.4.	Kārtējie maksājumi Eiropas Savienības budžetā un starptautiskā sadarbība	0	107 837	107 837	70 435	0	-37 402	12 924
7700	Starptautiskā sadarbība	0	107 837	107 837	70 435	0	-37 402	12 924
1.5.	Transferti viena budžeta veida ietvaros un uzturēšanas izdevumu transferti starp budžeta veidiem	381 532	1 230 230	848 698	1 135 754	754 222	-94 476	2 157 531
7300	Valsts budžeta uzturēšanas izdevumu transferti citiem budžetiem Eiropas Savienības politiku instrumentu un pārējās ārvalstu finanšu palīdzības līdzfinansētajiem projektiem (pasākumiem)	381 532	934 418	552 886	934 418	552 886	0	1 999 583
7350	Valsts budžeta uzturēšanas izdevumu transferti valsts budžeta daļēji finansētām atvasinātām publiskām personām un budžeta nefinansētām iestādēm Eiropas Savienības politiku instrumentu un pārējās ārvalstu finanšu palīdzības līdzfinansētiem projektiem (pasākumiem)	381 532	934 418	552 886	934 418	552 886	0	1 999 583
7500	Atmaksā valsts budžetā par veiktajiem izdevumiem	0	295 812	295 812	201 336	0	-94 476	157 948
2.0.	Kapitālie izdevumi	0	1 489	1 489	1 489	0	0	1 000
2.1.	Pamatkapitāla veidošana	0	1 489	1 489	1 489	0	0	1 000
III.	FINANSIĀLĀ BILANCE	0	-69 013	-69 013	0	0	69 013	0
IV.	Finansēšana	0	69 013	69 013	0	0	-69 013	0
F20010000	Naudas līdzekļi un noguldījumi (bilances aktīvā)	0	69 013	69 013	0	0	-69 013	0
F21010000	Naudas līdzekļi	0	69 013	69 013	0	0	-69 013	0
NL AFP	Ārvalstu finanšu palīdzības naudas līdzekļu atlikumu izmaiņas (palielinājums (-) vai samazinājums (+))	0	69 013	69 013	0	0	-69 013	0
SBA	Slēgtie budžeta asignējumi, t.sk.:	0	0	0	107 077	0	0	109 043

Programma: 69.06.00 – 3.mērķa "Eiropas teritoriālā sadarbība" projektu īstenošana
Funkcija: 09.800

I.	RESURSI IZDEVUMU SEGŠANAI	598 787	1 412 037	813 250	1 267 559	668 772	-144 478	2 254 573
4.0	Ārvalstu finanšu palīdzība	0	43 061	43 061	43 060	0	-1	0
4.2	Ārvalstu finanšu palīdzība iestādes ieņēmumos	0	43 061	43 061	43 060	0	-1	0
21.1.0.0.	Iestādes ieņēmumi no ārvalstu finanšu palīdzības	0	43 061	43 061	43 060	0	-1	0
5.0	Transferti	0	64 776	64 776	27 375	0	-37 401	12 924
18.0.0.0.	Valsts budžeta transferti	0	64 776	64 776	27 375	0	-37 401	12 924
18.1.3.0.	Valsts pamatbudžeta iestāžu saņemtie transferti no valsts pamatbudžeta	0	64 776	64 776	27 375	0	-37 401	12 924
18.1.3.2.	Valsts pamatbudžeta iestāžu saņemtie transferti no ārvalstu finanšu palīdzības līdzekļiem	0	64 776	64 776	27 375	0	-37 401	12 924
7.0	Dotācija no vispārējiem ieņēmumiem	598 787	1 304 200	705 413	1 197 124	598 337	-107 076	2 241 649
21.7.0.0.	Dotācija no vispārējiem ieņēmumiem	598 787	1 304 200	705 413	1 197 124	598 337	-107 076	2 241 649
21.7.1.0.	Vispārējā kārtībā sadalāmā dotācija no vispārējiem ieņēmumiem	598 787	1 304 200	705 413	1 197 124	598 337	-107 076	2 241 649
II.	IZDEVUMI	598 787	1 412 037	813 250	1 267 559	668 772	-144 478	2 254 573
1.0.	Uzturēšanas izdevumi	598 787	1 410 548	811 761	1 266 070	667 283	-144 478	2 253 573
1.1.	Kārtējie izdevumi	217 255	368 293	151 038	261 217	43 962	-107 076	241 066
1000	Atlīdzība	114 263	272 304	158 041	221 989	107 726	-50 315	201 199
2000	Preces un pakalpojumi	102 992	95 989	-7 003	39 228	-63 764	-56 761	39 867
7000	Transferti, uzturēšanas izdevumu transferti, pašu resursu maksājumi, starptautiskā sadarbība	381 532	1 042 255	660 723	1 004 853	623 321	-37 402	2 012 507
1.4.	Kārtējie maksājumi Eiropas Savienības budžetā un starptautiskā sadarbība	0	107 837	107 837	70 435	0	-37 402	12 924
7700	Starptautiskā sadarbība	0	107 837	107 837	70 435	0	-37 402	12 924

(euro)

Klasifikācijas kods	Posteņa nosaukums	Likums/plāns gadam			Budžeta izpilde			
		apstiprināts	ar izmaiņām	izmaiņas (2.-1.)	pārskata periods	salīdzinot ar		iepriekšējā pārskata periodā
						likumā/plānā gadam apstiprināto (4.-1.)	likumu/plānu gadam ar izmaiņām (4.-2.)	
A	B	1	2	3	4	5	6	7
1.5.	Transferti viena budžeta veida ietvaros un uzturēšanas izdevumu transferti starp budžeta veidiem	381 532	934 418	552 886	934 418	552 886	0	1 999 583
7300	Valsts budžeta uzturēšanas izdevumu transferti citiem budžetiem Eiropas Savienības politiku instrumentu un pārējās ārvalstu finanšu palīdzības līdzfinansētajiem projektiem (pasākumiem)	381 532	934 418	552 886	934 418	552 886	0	1 999 583
7350	Valsts budžeta uzturēšanas izdevumu transferti valsts budžeta daļēji finansētām atvasinātām publiskām personām un budžeta nefinansētām iestādēm Eiropas Savienības politiku instrumentu un pārējās ārvalstu finanšu palīdzības līdzfinansētiem projektiem (pasākumiem)	381 532	934 418	552 886	934 418	552 886	0	1 999 583
2.0.	Kapitālie izdevumi	0	1 489	1 489	1 489	0	0	1 000
2.1.	Pamatkapitāla veidošana	0	1 489	1 489	1 489	0	0	1 000
SBA	Slēgtie budžeta asignējumi, t.sk.:	0	0	0	107 077	0	0	109 043

Programma: 69.21.00 - Atmaksas valsts pamatbudžētā par mērķa "Eiropas teritoriālā sadarbība" pārrobežu sadarbības programmu, projektu un pasākumu īstenošanu (2014-2020)

Funkcija: 09.800

I.	RESURSI IZDEVUMU SEGŠANAI	0	2 473 204	2 473 204	2 348 778	2 348 778	-124 426	1 917 987
4.0	Ārvalstu finanšu palīdzība	0	295 812	295 812	201 336	0	-94 476	157 948
4.2	Ārvalstu finanšu palīdzība iestādes ieņēmumos	0	295 812	295 812	201 336	0	-94 476	157 948
21.2.0.0.	Ārvalstu finanšu palīdzība atmaksām valsts pamatbudžetam	0	295 812	295 812	201 336	0	-94 476	157 948
21.2.1.0.	Ārvalstu finanšu palīdzība atmaksām valsts pamatbudžetam	0	0	0	0	0	0	157 948
5.0	Transferti	0	2 177 392	2 177 392	2 147 442	0	-29 950	1 760 039
17.0.0.0.	No valsts budžeta daļēji finansētu atvasinātu publisku personu un budžeta nefinansētu iestāžu transferti	0	2 105 714	2 105 714	2 105 714	0	0	1 737 859
17.1.0.0.	Valsts budžeta iestāžu saņemtie transferti no valsts budžeta daļēji finansētām atvasinātām publiskām personām un no budžeta nefinansētām iestādēm	0	2 105 714	2 105 714	2 105 714	0	0	1 737 859
17.1.3.0.	Valsts budžeta iestāžu saņemtā atmaksas no savas ministrijas, centrālās valsts iestādes padotībā esošām no valsts budžeta daļēji finansētām atvasinātām publiskām personām un budžeta nefinansētām iestādēm par Eiropas Savienības politiku instrumentu un pārējās ārvalstu finanšu palīdzības līdzfinansēto projektu (pasākumu) īstenošanai piešķirtajiem līdzekļiem	0	2 105 714	2 105 714	2 105 714	0	0	1 737 859
18.0.0.0.	Valsts budžeta transferti	0	71 678	71 678	41 728	0	-29 950	22 180
18.1.3.0.	Valsts pamatbudžeta iestāžu saņemtie transferti no valsts pamatbudžeta	0	71 678	71 678	41 728	0	-29 950	22 180
18.1.3.2.	Valsts pamatbudžeta iestāžu saņemtie transferti no ārvalstu finanšu palīdzības līdzekļiem	0	71 678	71 678	41 728	0	-29 950	22 180
II.	IZDEVUMI	0	2 542 217	2 542 217	2 348 778	2 348 778	-193 439	1 917 987
1.0.	Uzturēšanas izdevumi	0	2 542 217	2 542 217	2 348 778	0	-193 439	1 917 987
1.3.	Subsīdijas, dotācijas un sociālie pabalsti	0	2 246 405	2 246 405	2 147 442	0	-98 963	1 760 039
3000	Subsīdijas un dotācijas	0	2 246 405	2 246 405	2 147 442	0	-98 963	1 760 039
7000	Transferti, uzturēšanas izdevumu transferti, pašu resursu maksājumi, starptautiskā sadarbība	0	295 812	295 812	201 336	0	-94 476	157 948
1.5.	Transferti viena budžeta veida ietvaros un uzturēšanas izdevumu transferti starp budžeta veidiem	0	295 812	295 812	201 336	0	-94 476	157 948
7500	Atmaksas valsts budžētā par veiktajiem izdevumiem	0	295 812	295 812	201 336	0	-94 476	157 948
III.	FINANSIĀLĀ BILANCE	0	-69 013	-69 013	0	0	69 013	0
IV.	Finansēšana	0	69 013	69 013	0	0	-69 013	0
F20010000	Naudas līdzekļi un noguldījumi (bilances aktīvā)	0	69 013	69 013	0	0	-69 013	0
F21010000	Naudas līdzekļi	0	69 013	69 013	0	0	-69 013	0
NL AFP	Ārvalstu finanšu palīdzības naudas līdzekļu atlikumu izmaiņas (palielinājums (-) vai samazinājums (+))	0	69 013	69 013	0	0	-69 013	0

Programma: 70.00.00 – Citu Eiropas Savienības politiku instrumentu projektu un pasākumu īstenošana

Funkcija:

I.	RESURSI IZDEVUMU SEGŠANAI	6 598 186	49 478 197	42 880 011	35 104 556	28 506 370	-14 373 641	56 419 849
3.0	Maksas pakalpojumi un citi pašu ieņēmumi	0	0	0	4 421	0	0	14 905
4.0	Ārvalstu finanšu palīdzība	231 771	37 173 504	36 941 733	24 142 466	23 910 695	-13 031 038	46 647 753
4.2	Ārvalstu finanšu palīdzība iestādes ieņēmumos	231 771	37 173 504	36 941 733	24 142 466	23 910 695	-13 031 038	46 647 753
21.1.0.0.	Iestādes ieņēmumi no ārvalstu finanšu palīdzības	231 771	37 173 504	36 941 733	24 142 466	23 910 695	-13 031 038	46 524 251
21.2.0.0.	Ārvalstu finanšu palīdzība atmaksām valsts pamatbudžetam	0	0	0	0	0	0	123 502
21.2.1.0.	Ārvalstu finanšu palīdzība atmaksām valsts pamatbudžetam	0	0	0	0	0	0	123 502
5.0	Transferti	80 570	2 426 209	2 345 639	1 435 813	1 355 243	-990 396	472 778
17.0.0.0.	No valsts budžeta daļēji finansētu atvasinātu publisku personu un budžeta nefinansētu iestāžu transferti	0	1 548 169	1 548 169	1 037 155	0	-511 014	362 145
17.1.0.0.	Valsts budžeta iestāžu saņemtie transferti no valsts budžeta daļēji finansētām atvasinātām publiskām personām un no budžeta nefinansētām iestādēm	0	1 548 169	1 548 169	1 037 155	0	-511 014	362 145
17.1.3.0.	Valsts budžeta iestāžu saņemtā atmaksas no savas ministrijas, centrālās valsts iestādes padotībā esošām no valsts budžeta daļēji finansētām atvasinātām publiskām personām un budžeta nefinansētām iestādēm par Eiropas Savienības politiku instrumentu un pārējās ārvalstu finanšu palīdzības līdzfinansēto projektu (pasākumu) īstenošanai piešķirtajiem līdzekļiem	0	1 548 169	1 548 169	921 311	0	-626 858	336 612
17.1.4.0.	Valsts budžeta iestāžu saņemtā atmaksas no citas ministrijas, centrālās valsts iestādes padotībā esošām no valsts budžeta daļēji finansētām atvasinātām publiskām personām un budžeta nefinansētām iestādēm par Eiropas Savienības politiku instrumentu un pārējās ārvalstu finanšu palīdzības līdzfinansēto projektu (pasākumu) īstenošanai piešķirtajiem līdzekļiem	0	0	0	115 844	0	0	25 533
18.0.0.0.	Valsts budžeta transferti	35 527	35 527	0	824	-34 703	-34 703	10 434
18.1.3.0.	Valsts pamatbudžeta iestāžu saņemtie transferti no valsts pamatbudžeta	35 527	35 527	0	824	-34 703	-34 703	10 434
18.1.3.2.	Valsts pamatbudžeta iestāžu saņemtie transferti no ārvalstu finanšu palīdzības līdzekļiem	35 527	35 527	0	824	-34 703	-34 703	10 434
19.0.0.0.	Pašvaldību budžetu transferti	45 043	842 513	797 470	397 834	352 791	-444 679	100 199

Klasifikācijas kods	Posteņa nosaukums	Likums/plāns gadam			Budžeta izpilde			
		apstiprināts	ar izmaiņām	izmaiņas (2.–1.)	pārskata periodā	salīdzinot ar		iepriekšējā pārskata periodā
						likumā/plānā gadam apstiprināto (4.–1.)	likumu/plānu gadam ar izmaiņām (4.–2.)	
A	B	1	2	3	4	5	6	7
19.5.0.0.	Valsts budžeta iestāžu saņemtie transferti no pašvaldībām	45 043	842 513	797 470	397 834	352 791	-444 679	100 199
19.5.5.0.	Valsts budžeta iestāžu saņemtie transferti (izņemot atmaksas) no pašvaldībām	45 043	262 864	217 821	192 616	147 573	-70 248	56 418
19.5.7.0.	Valsts budžeta iestāžu saņemtie atmaksas no pašvaldībām par Eiropas Savienības politiku instrumentu un pārējās ārvalstu finanšu palīdzības līdzfinansētajos projektos (pasākumos) piešķirtajiem līdzekļiem	0	579 649	579 649	205 218	0	-374 431	43 781
7.0	Dotācija no vispārējiem ieņēmumiem	6 285 845	9 878 484	3 592 639	9 521 856	3 236 011	-356 628	9 284 413
21.7.0.0.	Dotācija no vispārējiem ieņēmumiem	6 285 845	9 878 484	3 592 639	9 521 856	3 236 011	-356 628	9 284 413
21.7.1.0.	Vispārējā kārtībā sadalāmā dotācija no vispārējiem ieņēmumiem	6 285 845	9 878 484	3 592 639	9 521 856	3 236 011	-356 628	9 284 413
II.	IZDEVUMI	14 423 936	64 496 794	50 072 858	31 108 556	16 684 620	-33 388 238	38 694 151
1.0.	Uzturēšanas izdevumi	14 388 936	64 122 528	49 733 592	30 841 619	16 452 683	-33 280 909	38 120 243
1.1.	Kārtējie izdevumi	2 947 205	17 433 704	14 486 499	6 457 494	3 510 289	-10 976 210	5 285 132
1000	Atlīdzība	1 286 492	7 234 206	5 947 714	3 256 036	1 969 544	-3 978 170	3 121 516
2000	Preces un pakalpojumi	1 660 713	10 199 498	8 538 785	3 201 458	1 540 745	-6 998 040	2 163 616
1.3.	Subsīdijas, dotācijas un sociālie pabalsti	1 580 048	18 234 169	16 654 121	8 571 240	6 991 192	-9 662 929	10 416 797
3000	Subsīdijas un dotācijas	1 477 748	16 940 950	15 463 202	8 499 991	7 022 243	-8 440 959	10 364 821
6000	Sociāla rakstura maksājumi un kompensācijas	102 300	1 293 219	1 190 919	71 249	-31 051	-1 221 970	51 976
7000	Transferti, uzturēšanas izdevumu transferti, pašu resursu maksājumi, starptautiskā sadarbība	9 861 683	28 454 655	18 592 972	15 812 885	5 951 202	-12 641 770	22 418 314
1.4.	Kārtējie maksājumi Eiropas Savienības budžetā un starptautiskā sadarbība	830 103	3 608 801	2 778 698	1 186 727	356 624	-2 422 074	3 132 235
7600	Kārtējie maksājumi Eiropas Savienības budžetā	0	1 668	1 668	825	0	-843	300 269
7700	Starptautiskā sadarbība	830 103	3 607 133	2 777 030	1 185 902	355 799	-2 421 231	2 831 966
1.5.	Transferti viena budžeta veida ietvaros un uzturēšanas izdevumu transferti starp budžeta veidiem	9 031 580	24 845 854	15 814 274	14 626 158	5 594 578	-10 219 696	19 286 079
7130	Valsts budžeta transferti no valsts pamatbudžeta uz valsts pamatbudžetu	0	487 766	487 766	405 684	0	-82 082	385 971
7131	Valsts budžeta transferti no valsts pamatbudžeta dotācijas no vispārējiem ieņēmumiem uz valsts pamatbudžetu	0	11 242	11 242	5 088	0	-6 154	5 084
7132	Valsts budžeta transferti no valsts pamatbudžeta ārvalstu finanšu palīdzības līdzekļiem uz valsts pamatbudžetu	0	476 524	476 524	400 596	0	-75 928	380 887
7300	Valsts budžeta uzturēšanas izdevumu transferti citiem budžetiem Eiropas Savienības politiku instrumentu un pārējās ārvalstu finanšu palīdzības līdzfinansētajiem projektiem (pasākumiem)	9 031 580	24 358 088	15 326 508	14 220 474	5 188 894	-10 137 614	18 778 704
7320	Valsts budžeta uzturēšanas izdevumu transferti pašvaldībām Eiropas Savienības politiku instrumentu un pārējās ārvalstu finanšu palīdzības līdzfinansētajiem projektiem (pasākumiem)	2 595 142	7 935 926	5 340 784	2 289 018	-306 124	-5 646 908	5 585 466
7350	Valsts budžeta uzturēšanas izdevumu transferti valsts budžeta daļēji finansētam atvasinātām publiskām personām un budžeta nefinansētam iestādēm Eiropas Savienības politiku instrumentu un pārējās ārvalstu finanšu palīdzības līdzfinansētiem projektiem (pasākumiem)	6 436 438	16 422 162	9 985 724	11 931 456	5 495 018	-4 490 706	13 193 238
7500	Atmaksa valsts budžetā par veiktajiem izdevumiem	0	0	0	0	0	0	121 404
2.0.	Kapitālie izdevumi	35 000	374 266	339 266	266 937	231 937	-107 329	573 908
2.1.	Pamatkapitāla veidošana	35 000	374 266	339 266	266 937	231 937	-107 329	573 908
III.	FINANSIĀLĀ BILANCE	-7 825 750	-15 018 597	-7 192 847	3 996 000	11 821 750	19 014 597	17 725 698
IV.	Finansēšana	7 825 750	15 018 597	7 192 847	-3 996 000	-11 821 750	-19 014 597	-17 725 697
F20010000	Naudas līdzekļi un noguldījumi (bilances aktīvā)	7 825 750	15 018 597	7 192 847	-3 996 000	-11 821 750	-19 014 597	-17 725 697
F21010000	Naudas līdzekļi	7 825 750	15 018 597	7 192 847	0	-7 825 750	-15 018 597	0
F22010000	Pieprasījuma noguldījumi (bilances aktīvā)	0	0	0	-5 496 000	0	0	-18 725 697
F29010000	Terminnoguldījumi (bilances aktīvā)	0	0	0	1 500 000	0	0	1 000 000
F20010000	Naudas līdzekļu atlikumu izmaiņas (palielinājums (-) vai samazinājums (+))	0	0	0	-3 996 001	0	0	-17 725 697
NL MP	Maksas pakalpojumu un citu pašu ieņēmumu naudas līdzekļu atlikumu izmaiņas (palielinājums (-) vai samazinājums (+))	0	17 197	17 197	0	0	-17 197	0
NL AFP	Ārvalstu finanšu palīdzības naudas līdzekļu atlikumu izmaiņas (palielinājums (-) vai samazinājums (+))	7 825 750	15 001 400	7 175 650	-3 996 001	-11 821 751	-18 997 401	-17 725 697
SBA	Slēgtie budžeta asignējumi, t.sk.:	0	0	0	356 627	0	0	103 712

Programma: 70.06.00 – Dalība Eiropas Savienības pētniecības un tehnoloģiju attīstības programmās
Funkcija: 01.500

I.	RESURSI IZDEVUMU SEGŠANAI	5 544 515	5 358 472	-186 043	5 059 095	-485 420	-299 377	3 563 967
4.0	Ārvalstu finanšu palīdzība	98 227	172 609	74 382	148 651	50 424	-23 958	291 111
4.2	Ārvalstu finanšu palīdzība iestādes ieņēmumos	98 227	172 609	74 382	148 651	50 424	-23 958	291 111
21.1.0.0.	Iestādes ieņēmumi no ārvalstu finanšu palīdzības	98 227	172 609	74 382	148 651	50 424	-23 958	291 111
7.0	Dotācija no vispārējiem ieņēmumiem	5 446 288	5 185 863	-260 425	4 910 444	-535 844	-275 419	3 272 856
21.7.0.0.	Dotācija no vispārējiem ieņēmumiem	5 446 288	5 185 863	-260 425	4 910 444	-535 844	-275 419	3 272 856
21.7.1.0.	Vispārējā kārtībā sadalāmā dotācija no vispārējiem ieņēmumiem	5 446 288	5 185 863	-260 425	4 910 444	-535 844	-275 419	3 272 856
II.	IZDEVUMI	5 640 265	5 465 973	-174 292	5 059 476	-580 789	-406 497	3 466 728
1.0.	Uzturēšanas izdevumi	5 640 265	5 457 714	-182 551	5 051 218	-589 047	-406 496	3 464 683
1.1.	Kārtējie izdevumi	192 091	205 584	13 493	125 793	-66 298	-79 791	105 619
1000	Atlīdzība	83 009	105 370	22 361	88 085	5 076	-17 285	69 077
2000	Preces un pakalpojumi	109 082	100 214	-8 868	37 708	-71 374	-62 506	36 542
1.3.	Subsīdijas, dotācijas un sociālie pabalsti	431 890	449 509	17 619	439 081	7 191	-10 428	442 121
3000	Subsīdijas un dotācijas	431 890	449 509	17 619	439 081	7 191	-10 428	442 121
7000	Transferti, uzturēšanas izdevumu transferti, pašu resursu maksājumi, starptautiskā sadarbība	5 016 284	4 802 621	-213 663	4 486 344	-529 940	-316 277	2 916 943
1.4.	Kārtējie maksājumi Eiropas Savienības budžetā un starptautiskā sadarbība	545 103	507 103	-38 000	485 870	-59 233	-21 233	378 224
7700	Starptautiskā sadarbība	545 103	507 103	-38 000	485 870	-59 233	-21 233	378 224
1.5.	Transferti viena budžeta veida ietvaros un uzturēšanas izdevumu transferti starp budžeta veidiem	4 471 181	4 295 518	-175 663	4 000 474	-470 707	-295 044	2 538 719
7300	Valsts budžeta uzturēšanas izdevumu transferti citiem budžetiem Eiropas Savienības politiku instrumentu un pārējās ārvalstu finanšu palīdzības līdzfinansētajiem projektiem (pasākumiem)	4 471 181	4 295 518	-175 663	4 000 474	-470 707	-295 044	2 538 719

(euro)

Klasifikācijas kods	Posteņa nosaukums	Likums/plāns gadam			Budžeta izpilde			
		apstiprināts	ar izmaiņām	izmaiņas (2.–1.)	pārskata periodā	salīdzinot ar		iepriekšējā pārskata periodā
						likumā/plānā gadam apstiprināto (4.–1.)	likumu/plānu gadam ar izmaiņām (4.–2.)	
A	B	1	2	3	4	5	6	7
7350	Valsts budžeta uzturēšanas izdevumu transferti valsts budžeta daļēji finansētām atvasinātām publiskām personām un budžeta nefinansētām iestādēm Eiropas Savienības politiku instrumentu un pārējās ārvalstu finanšu palīdzības līdzfinansētiem projektiem (pasākumiem)	4 471 181	4 295 518	-175 663	4 000 474	-470 707	-295 044	2 538 719
2.0.	Kapitālie izdevumi	0	8 259	8 259	8 258	0	-1	2 045
2.1.	Pamatkapitāla veidošana	0	8 259	8 259	8 258	0	-1	2 045
III.	FINANSIĀLĀ BILANCE	-95 750	-107 501	-11 751	-381	95 369	107 120	97 239
IV.	Finansešana	95 750	107 501	11 751	381	-95 369	-107 120	-97 239
F20010000	Naudas līdzekļi un noguldījumi (bilances aktīvā)	95 750	107 501	11 751	381	-95 369	-107 120	-97 239
F21010000	Naudas līdzekļi	95 750	107 501	11 751	0	-95 750	-107 501	0
F22010000	Pieprasījuma noguldījumi (bilances aktīvā)	0	0	0	381	0	0	-97 239
F20010000	Naudas līdzekļu atlikumu izmaiņas (palielinājums (-) vai samazinājums (+))	0	0	0	381	0	0	-97 239
NL AFP	Ārvalstu finanšu palīdzības naudas līdzekļu atlikumu izmaiņas (palielinājums (-) vai samazinājums (+))	95 750	107 501	11 751	381	-95 369	-107 120	-97 239
SBA	Slēgtie budžeta asignējumi, t.sk.:	0	0	0	275 419	0	0	44 630
Programma: 70.07.00 – Eiropas Savienības, starptautiskās sadarbības programmu un inovāciju izglītības jomā īstenošanas nodrošināšana								
Funkcija: 09.810								
I.	RESURSI IZDEVUMU SEGŠANAI	591 593	591 593	0	588 908	-2 685	-2 685	588 481
7.0	Dotācija no vispārējiem ieņēmumiem	591 593	591 593	0	588 908	-2 685	-2 685	588 481
21.7.0.0.	Dotācija no vispārējiem ieņēmumiem	591 593	591 593	0	588 908	-2 685	-2 685	588 481
21.7.1.0.	Vispārējā kārtībā sadalāmā dotācija no vispārējiem ieņēmumiem	591 593	591 593	0	588 908	-2 685	-2 685	588 481
II.	IZDEVUMI	921 593	921 593	0	746 881	-174 712	-174 712	707 248
1.0.	Uzturēšanas izdevumi	911 593	886 593	-25 000	717 411	-194 182	-169 182	703 516
1.1.	Kārtējie izdevumi	320 000	295 000	-25 000	128 503	-191 497	-166 497	115 035
1000	Atbildība	86 535	86 535	0	81 399	-5 136	-5 136	85 909
2000	Preces un pakalpojumi	233 465	208 465	-25 000	47 104	-186 361	-161 361	29 126
1.3.	Subsīdijas, dotācijas un sociālie pabalsti	71 040	54 994	-16 046	54 994	-16 046	0	35 150
3000	Subsīdijas un dotācijas	71 040	54 994	-16 046	54 994	-16 046	0	35 150
7000	Transferti, uzturēšanas izdevumu transferti, pašu resursu maksājumi, starptautiskā sadarbība	520 553	536 599	16 046	533 914	13 361	-2 685	553 331
1.5.	Transferti viena budžeta veida ietvaros un uzturēšanas izdevumu transferti starp budžeta veidiem	520 553	536 599	16 046	533 914	13 361	-2 685	553 331
7300	Valsts budžeta uzturēšanas izdevumu transferti citiem budžetiem Eiropas Savienības politiku instrumentu un pārējās ārvalstu finanšu palīdzības līdzfinansētajiem projektiem (pasākumiem)	520 553	536 599	16 046	533 914	13 361	-2 685	553 331
7350	Valsts budžeta uzturēšanas izdevumu transferti valsts budžeta daļēji finansētām atvasinātām publiskām personām un budžeta nefinansētām iestādēm Eiropas Savienības politiku instrumentu un pārējās ārvalstu finanšu palīdzības līdzfinansētiem projektiem (pasākumiem)	520 553	536 599	16 046	533 914	13 361	-2 685	553 331
2.0.	Kapitālie izdevumi	10 000	35 000	25 000	29 470	19 470	-5 530	3 732
2.1.	Pamatkapitāla veidošana	10 000	35 000	25 000	29 470	19 470	-5 530	3 732
III.	FINANSIĀLĀ BILANCE	-330 000	-330 000	0	-157 973	172 027	172 027	-118 767
IV.	Finansešana	330 000	330 000	0	157 973	-172 027	-172 027	118 767
F20010000	Naudas līdzekļi un noguldījumi (bilances aktīvā)	330 000	330 000	0	157 973	-172 027	-172 027	118 767
F21010000	Naudas līdzekļi	330 000	330 000	0	0	-330 000	-330 000	0
F22010000	Pieprasījuma noguldījumi (bilances aktīvā)	0	0	0	157 973	0	0	118 767
F20010000	Naudas līdzekļu atlikumu izmaiņas (palielinājums (-) vai samazinājums (+))	0	0	0	157 973	0	0	118 767
NL AFP	Ārvalstu finanšu palīdzības naudas līdzekļu atlikumu izmaiņas (palielinājums (-) vai samazinājums (+))	330 000	330 000	0	157 973	-172 027	-172 027	118 767
SBA	Slēgtie budžeta asignējumi, t.sk.:	0	0	0	2 685	0	0	3 112
Programma: 70.08.00 – Valsts izglītības attīstības aģentūra								
Funkcija: 09.810								
I.	RESURSI IZDEVUMU SEGŠANAI	208 699	2 287 666	2 078 967	2 243 786	2 035 087	-43 880	2 055 645
4.0	Ārvalstu finanšu palīdzība	45 000	1 145 700	1 100 700	1 111 346	1 066 346	-34 354	1 046 882
4.2	Ārvalstu finanšu palīdzība iestādes ieņēmumos	45 000	1 145 700	1 100 700	1 111 346	1 066 346	-34 354	1 046 882
21.1.0.0.	Iestādes ieņēmumi no ārvalstu finanšu palīdzības	45 000	1 145 700	1 100 700	1 111 346	1 066 346	-34 354	1 046 882
7.0	Dotācija no vispārējiem ieņēmumiem	163 699	1 141 966	978 267	1 132 440	968 741	-9 526	1 008 763
21.7.0.0.	Dotācija no vispārējiem ieņēmumiem	163 699	1 141 966	978 267	1 132 440	968 741	-9 526	1 008 763
21.7.1.0.	Vispārējā kārtībā sadalāmā dotācija no vispārējiem ieņēmumiem	163 699	1 141 966	978 267	1 132 440	968 741	-9 526	1 008 763
II.	IZDEVUMI	558 699	3 579 990	3 021 291	1 977 540	1 418 841	-1 602 450	1 825 649
1.0.	Uzturēšanas izdevumi	533 699	3 502 989	2 969 290	1 950 095	1 416 396	-1 552 894	1 749 914
1.1.	Kārtējie izdevumi	533 699	3 476 989	2 943 290	1 924 902	1 391 203	-1 552 087	1 748 528
1000	Atbildība	358 986	2 529 932	2 170 946	1 507 356	1 148 370	-1 022 576	1 436 526
2000	Preces un pakalpojumi	174 713	947 057	772 344	417 546	242 833	-529 511	312 002
7000	Transferti, uzturēšanas izdevumu transferti, pašu resursu maksājumi, starptautiskā sadarbība	0	26 000	26 000	25 193	0	-807	1 386
1.4.	Kārtējie maksājumi Eiropas Savienības budžetā un starptautiskā sadarbība	0	26 000	26 000	25 193	0	-807	1 386
7700	Starptautiskā sadarbība	0	26 000	26 000	25 193	0	-807	1 386
2.0.	Kapitālie izdevumi	25 000	77 001	52 001	27 445	2 445	-49 556	75 735
2.1.	Pamatkapitāla veidošana	25 000	77 001	52 001	27 445	2 445	-49 556	75 735
III.	FINANSIĀLĀ BILANCE	-350 000	-1 292 324	-942 324	266 246	616 246	1 558 570	229 996
IV.	Finansešana	350 000	1 292 324	942 324	-266 246	-616 246	-1 558 570	-229 996
F20010000	Naudas līdzekļi un noguldījumi (bilances aktīvā)	350 000	1 292 324	942 324	-266 246	-616 246	-1 558 570	-229 996
F21010000	Naudas līdzekļi	350 000	1 292 324	942 324	0	-350 000	-1 292 324	0
F22010000	Pieprasījuma noguldījumi (bilances aktīvā)	0	0	0	-266 246	0	0	-229 996
F20010000	Naudas līdzekļu atlikumu izmaiņas (palielinājums (-) vai samazinājums (+))	0	0	0	-266 246	0	0	-229 996
NL AFP	Ārvalstu finanšu palīdzības naudas līdzekļu atlikumu izmaiņas (palielinājums (-) vai samazinājums (+))	350 000	1 292 324	942 324	-266 246	-616 246	-1 558 570	-229 996
SBA	Slēgtie budžeta asignējumi, t.sk.:	0	0	0	9 526	0	0	1
Programma: 70.09.00 – Eiropas Savienības jauniešu neformālās izglītības programma "Jaunatne darbībā" 2007.–2013.gadam								
Funkcija: 09.800								
I.	RESURSI IZDEVUMU SEGŠANAI	0	0	0	0	0	0	1 000

(euro)

Klasifikācijas kods	Posteņa nosaukums	Likums/plāns gadam			Budžeta izpilde			
		apstiprināts	ar izmaiņām	izmaiņas (2.– 1.)	pārskata periodā	salīdzinot ar		iepriekšējā pārskata periodā
						likumā/plānā gadam apstiprināto (4.– 1.)	likumu/plānu gadam ar izmaiņām (4.– 2.)	
A	B	1	2	3	4	5	6	7
4.0	Ārvalstu finanšu palīdzība	0	0	0	0	0	0	1 000
4.2	Ārvalstu finanšu palīdzība iestādes ieņēmumos	0	0	0	0	0	0	1 000
21.1.0.0.	Iestādes ieņēmumi no ārvalstu finanšu palīdzības	0	0	0	0	0	0	1 000
II.	IZDEVUMI	0	1 537	1 537	825	825	-712	1 274
1.0.	Uzturēšanas izdevumi	0	1 537	1 537	825	0	-712	1 274
7000	Transferti, uzturēšanas izdevumu transferti, pašu resursu maksājumi, starptautiskā sadarbība	0	1 537	1 537	825	0	-712	1 274
1.4.	Kārtējie maksājumi Eiropas Savienības budžetā un starptautiskā sadarbība	0	1 537	1 537	825	0	-712	1 274
7600	Kārtējie maksājumi Eiropas Savienības budžetā	0	1 537	1 537	825	0	-712	1 274
III.	FINANSIĀLĀ BILANCE	0	-1 537	-1 537	-825	-825	712	-274
IV.	Finansešana	0	1 537	1 537	825	825	-712	274
F20010000	Naudas līdzekļi un noguldījumi (bilances aktīvā)	0	1 537	1 537	825	0	-712	274
F21010000	Naudas līdzekļi	0	1 537	1 537	0	0	-1 537	0
F22010000	Pieprasījuma noguldījumi (bilances aktīvā)	0	0	0	825	0	0	274
F20010000	Naudas līdzekļu atlikumu izmaiņas (palielinājums (-) vai samazinājums (+))	0	0	0	825	0	0	274
NL AFP	Ārvalstu finanšu palīdzības naudas līdzekļu atlikumu izmaiņas (palielinājums (-) vai samazinājums (+))	0	1 537	1 537	825	0	-712	274
Programma: 70.10.00 – Jaunatnes starptautisko programmu aģentūra								
Funkcija: 09.800								
I.	RESURSI IZDEVUMU SEGŠANAI	0	1 732 297	1 732 297	1 732 172	1 732 172	-125	1 369 905
4.0	Ārvalstu finanšu palīdzība	0	887 946	887 946	887 821	0	-125	693 873
4.2	Ārvalstu finanšu palīdzība iestādes ieņēmumos	0	887 946	887 946	887 821	0	-125	693 873
21.1.0.0.	Iestādes ieņēmumi no ārvalstu finanšu palīdzības	0	887 946	887 946	887 821	0	-125	693 873
7.0	Dotācija no vispārējiem ieņēmumiem	0	844 351	844 351	844 351	0	0	676 032
21.7.0.0.	Dotācija no vispārējiem ieņēmumiem	0	844 351	844 351	844 351	0	0	676 032
21.7.1.0.	Vispārējā kārtībā sadalāmā dotācija no vispārējiem ieņēmumiem	0	844 351	844 351	844 351	0	0	676 032
II.	IZDEVUMI	550 000	2 563 200	2 013 200	1 376 734	826 734	-1 186 466	1 334 191
1.0.	Uzturēšanas izdevumi	550 000	2 495 345	1 945 345	1 350 570	800 570	-1 144 775	1 309 238
1.1.	Kārtējie izdevumi	550 000	2 495 345	1 945 345	1 350 570	800 570	-1 144 775	1 309 238
1000	Atbildība	241 000	1 620 934	1 379 934	927 561	686 561	-693 373	886 122
2000	Preces un pakalpojumi	309 000	874 411	565 411	423 009	114 009	-451 402	423 116
2.0.	Kapitālie izdevumi	0	67 855	67 855	26 164	0	-41 691	24 953
2.1.	Pamatkapitālā veidošana	0	67 855	67 855	26 164	0	-41 691	24 953
III.	FINANSIĀLĀ BILANCE	-550 000	-830 903	-280 903	355 438	905 438	1 186 341	35 714
IV.	Finansešana	550 000	830 903	280 903	-355 438	-905 438	-1 186 341	-35 714
F20010000	Naudas līdzekļi un noguldījumi (bilances aktīvā)	550 000	830 903	280 903	-355 438	-905 438	-1 186 341	-35 714
F21010000	Naudas līdzekļi	550 000	830 903	280 903	0	-550 000	-830 903	0
F22010000	Pieprasījuma noguldījumi (bilances aktīvā)	0	0	0	-355 438	0	0	-35 714
F20010000	Naudas līdzekļu atlikumu izmaiņas (palielinājums (-) vai samazinājums (+))	0	0	0	-355 438	0	0	-35 714
NL AFP	Ārvalstu finanšu palīdzības naudas līdzekļu atlikumu izmaiņas (palielinājums (-) vai samazinājums (+))	550 000	830 903	280 903	-355 438	-905 438	-1 186 341	-35 714
Programma: 70.11.00 – Dalība Eiropas Savienības izglītības sadarbības projektos								
Funkcija: 09.800								
I.	RESURSI IZDEVUMU SEGŠANAI	102 904	1 054 622	951 718	835 822	732 918	-218 800	1 437 414
3.0	Maksas pakalpojumi un citi pašu ieņēmumi	0	0	0	4 421	0	0	14 905
4.0	Ārvalstu finanšu palīdzība	88 544	862 502	773 958	641 043	552 499	-221 459	1 149 159
4.2	Ārvalstu finanšu palīdzība iestādes ieņēmumos	88 544	862 502	773 958	641 043	552 499	-221 459	1 149 159
21.1.0.0.	Iestādes ieņēmumi no ārvalstu finanšu palīdzības	88 544	862 502	773 958	641 043	552 499	-221 459	1 025 657
21.2.0.0.	Ārvalstu finanšu palīdzība atmaksām valsts pamatbudžetam	0	0	0	0	0	0	123 502
21.2.1.0.	Ārvalstu finanšu palīdzība atmaksām valsts pamatbudžetam	0	0	0	0	0	0	123 502
5.0	Transferti	0	0	0	6 310	0	0	63 181
17.0.0.0.	No valsts budžeta daļēji finansētu atvasinātu publisku personu un budžeta nefinansētu iestāžu transferti	0	0	0	6 310	0	0	63 181
17.1.0.0.	Valsts budžeta iestāžu saņemtie transferti no valsts budžeta daļēji finansētām atvasinātām publiskām personām un no budžeta nefinansētām iestādēm	0	0	0	6 310	0	0	63 181
17.1.3.0.	Valsts budžeta iestāžu saņemta atmaksā no savas ministrijas, centrālās valsts iestādes padotībā esošām no valsts budžeta daļēji finansētām atvasinātām publiskām personām un budžeta nefinansētām iestādēm par Eiropas Savienības politiku instrumentu un pārējās ārvalstu finanšu palīdzības līdzfinansēto projektu (pasākumu) īstenošanai piešķirtajiem līdzekļiem	0	0	0	6 310	0	0	63 181
7.0	Dotācija no vispārējiem ieņēmumiem	14 360	192 120	177 760	184 048	169 688	-8 072	210 169
21.7.0.0.	Dotācija no vispārējiem ieņēmumiem	14 360	192 120	177 760	184 048	169 688	-8 072	210 169
21.7.1.0.	Vispārējā kārtībā sadalāmā dotācija no vispārējiem ieņēmumiem	14 360	192 120	177 760	184 048	169 688	-8 072	210 169
II.	IZDEVUMI	102 904	1 266 245	1 163 341	838 245	735 341	-428 000	984 678
1.0.	Uzturēšanas izdevumi	102 904	1 266 245	1 163 341	838 245	735 341	-428 000	983 528
1.1.	Kārtējie izdevumi	65 199	867 728	802 529	572 124	506 925	-295 604	539 097
1000	Atbildība	32 673	496 191	463 518	391 404	358 731	-104 787	386 923
2000	Preces un pakalpojumi	32 526	371 537	339 011	180 720	148 194	-190 817	152 174
1.3.	Subsīdijas, dotācijas un sociālie pabalsti	37 705	73 872	36 167	73 870	36 165	-2	109 772
3000	Subsīdijas un dotācijas	37 705	73 872	36 167	73 870	36 165	-2	109 772
7000	Transferti, uzturēšanas izdevumu transferti, pašu resursu maksājumi, starptautiskā sadarbība	0	324 645	324 645	192 251	0	-132 394	334 659
1.4.	Kārtējie maksājumi Eiropas Savienības budžetā un starptautiskā sadarbība	0	274 645	274 645	142 251	0	-132 394	213 255
7700	Starptautiskā sadarbība	0	274 645	274 645	142 251	0	-132 394	213 255
1.5.	Transferti viena budžeta veida ietvaros un uzturēšanas izdevumu transferti starp budžeta veidiem	0	50 000	50 000	50 000	0	0	121 404
7300	Valsts budžeta uzturēšanas izdevumu transferti citiem budžetiem Eiropas Savienības politiku instrumentu un pārējās ārvalstu finanšu palīdzības līdzfinansētajiem projektiem (pasākumiem)	0	50 000	50 000	50 000	0	0	0

(euro)

Klasifikācijas kods	Posteņa nosaukums	Likums/plāns gadam			Budžeta izpilde			
		apstiprināts	ar izmaiņām	izmaiņas (2.–1.)	pārskata periodā	salīdzinot ar		iepriekšējā pārskata periodā
						likumā/plānā gadam apstiprināto (4.–1.)	likumu/plānu gadam ar izmaiņām (4.–2.)	
A	B	1	2	3	4	5	6	7
7350	Valsts budžeta uzturēšanas izdevumu transferti valsts budžeta daļēji finansētām atvasinātām publiskām personām un budžeta nefinansētām iestādēm Eiropas Savienības politiku instrumentu un pārējās ārvalstu finanšu palīdzības līdzfinansētiem projektiem (pasākumiem)	0	50 000	50 000	50 000	0	0	0
7500	Atmaksas valsts budžetā par veiktajiem izdevumiem	0	0	0	0	0	0	121 404
2.0.	Kapitālie izdevumi	0	0	0	0	0	0	1 150
2.1.	Pamatkapitāla veidošana	0	0	0	0	0	0	1 150
III.	FINANSIĀLĀ BILANCE	0	-211 623	-211 623	-2 423	-2 423	209 200	452 736
IV.	Finansēšana	0	211 623	211 623	2 423	2 423	-209 200	-452 736
F20010000	Naudas līdzekļi un noguldījumi (bilances aktīvā)	0	211 623	211 623	2 423	0	-209 200	-452 736
F21010000	Naudas līdzekļi	0	211 623	211 623	0	0	-211 623	0
F22010000	Pieprasījuma noguldījumi (bilances aktīvā)	0	0	0	2 423	0	0	-452 736
F20010000	Naudas līdzekļu atlikumu izmaiņas (palielinājums (-) vai samazinājums (+))	0	0	0	2 423	0	0	-452 736
NL AFP	Ārvalstu finanšu palīdzības naudas līdzekļu atlikumu izmaiņas (palielinājums (-) vai samazinājums (+))	0	211 623	211 623	2 423	0	-209 200	-452 736
SBA	Slēgtie budžeta asignējumi, t.sk.:	0	0	0	8 072	0	0	6 918
Programma: 70.12.00 – Eiropas Kopienas programmu projektu īstenošana								
Funkcija: 09.800								
I.	RESURSI IZDEVUMU SEGŠANAI	114 948	2 606 377	2 491 429	2 062 154	1 947 206	-544 223	2 518 575
4.0	Ārvalstu finanšu palīdzība	0	1 960 320	1 960 320	1 497 890	0	-462 430	1 619 363
4.2	Ārvalstu finanšu palīdzība iestādes ieņēmumos	0	1 960 320	1 960 320	1 497 890	0	-462 430	1 619 363
21.1.0.0.	Iestādes ieņēmumi no ārvalstu finanšu palīdzības	0	1 960 320	1 960 320	1 497 890	0	-462 430	1 619 363
5.0	Transferti	45 043	285 859	240 816	208 337	163 294	-77 522	67 876
19.0.0.0.	Pašvaldību budžeta transferti	45 043	285 859	240 816	208 337	163 294	-77 522	67 876
19.5.0.0.	Valsts budžeta iestāžu saņemtie transferti no pašvaldībām	45 043	285 859	240 816	208 337	163 294	-77 522	67 876
19.5.5.0.	Valsts budžeta iestāžu saņemtie transferti (izņemot atmaksas) no pašvaldībām	45 043	262 864	217 821	192 616	147 573	-70 248	56 418
19.5.7.0.	Valsts budžeta iestāžu saņemtie atmaksas no pašvaldībām par Eiropas Savienības politiku instrumentu un pārējās ārvalstu finanšu palīdzības līdzfinansētajos projektos (pasākumos) piešķirtajiem līdzekļiem	0	22 995	22 995	15 721	0	-7 274	11 458
7.0	Dotācija no vispārējiem ieņēmumiem	69 905	360 198	290 293	355 927	286 022	-4 271	831 336
21.7.0.0.	Dotācija no vispārējiem ieņēmumiem	69 905	360 198	290 293	355 927	286 022	-4 271	831 336
21.7.1.0.	Vispārējā kārtībā sadalāmā dotācija no vispārējiem ieņēmumiem	69 905	360 198	290 293	355 927	286 022	-4 271	831 336
II.	IZDEVUMI	564 948	3 073 574	2 508 626	1 273 523	708 575	-1 800 051	2 740 217
1.0.	Uzturēšanas izdevumi	564 948	2 887 423	2 322 475	1 097 923	532 975	-1 789 500	2 273 924
1.1.	Kārtējie izdevumi	100 689	585 365	484 676	347 534	246 845	-237 831	259 838
1000	Atlīdzība	24 289	184 644	160 355	158 726	134 437	-25 918	133 115
2000	Preces un pakalpojumi	76 400	400 721	324 321	188 808	112 408	-211 913	126 723
1.3.	Subsīdijas, dotācijas un sociālie pabalsti	317 113	1 776 350	1 459 237	576 230	259 117	-1 200 120	1 643 505
3000	Subsīdijas un dotācijas	317 113	1 776 350	1 459 237	576 230	259 117	-1 200 120	1 643 505
7000	Transferti, uzturēšanas izdevumu transferti, pašu resursu maksājumi, starptautiskā sadarbība	147 146	525 708	378 562	174 159	27 013	-351 549	370 581
1.5.	Transferti viena budžeta veida ietvaros un uzturēšanas izdevumu transferti starp budžeta veidiem	147 146	525 708	378 562	174 159	27 013	-351 549	370 581
7300	Valsts budžeta uzturēšanas izdevumu transferti citiem budžetiem Eiropas Savienības politiku instrumentu un pārējās ārvalstu finanšu palīdzības līdzfinansētajiem projektiem (pasākumiem)	147 146	525 708	378 562	174 159	27 013	-351 549	370 581
7320	Valsts budžeta uzturēšanas izdevumu transferti pašvaldībām Eiropas Savienības politiku instrumentu un pārējās ārvalstu finanšu palīdzības līdzfinansētajiem projektiem (pasākumiem)	82 887	461 449	378 562	109 900	27 013	-351 549	185 015
7350	Valsts budžeta uzturēšanas izdevumu transferti valsts budžeta daļēji finansētām atvasinātām publiskām personām un budžeta nefinansētām iestādēm Eiropas Savienības politiku instrumentu un pārējās ārvalstu finanšu palīdzības līdzfinansētiem projektiem (pasākumiem)	64 259	64 259	0	64 259	0	0	185 566
2.0.	Kapitālie izdevumi	0	186 151	186 151	175 600	0	-10 551	466 293
2.1.	Pamatkapitāla veidošana	0	186 151	186 151	175 600	0	-10 551	466 293
III.	FINANSIĀLĀ BILANCE	-450 000	-467 197	-17 197	788 631	1 238 631	1 255 828	-221 642
IV.	Finansēšana	450 000	467 197	17 197	-788 631	-1 238 631	-1 255 828	221 642
F20010000	Naudas līdzekļi un noguldījumi (bilances aktīvā)	450 000	467 197	17 197	-788 631	-1 238 631	-1 255 828	221 642
F21010000	Naudas līdzekļi	450 000	467 197	17 197	0	-450 000	-467 197	0
F22010000	Pieprasījuma noguldījumi (bilances aktīvā)	0	0	0	-788 631	0	0	221 642
F20010000	Naudas līdzekļu atlikumu izmaiņas (palielinājums (-) vai samazinājums (+))	0	0	0	-788 631	0	0	221 642
NL MP	Maksas pakalpojumu un citu pašu ieņēmumu naudas līdzekļu atlikumu izmaiņas (palielinājums (-) vai samazinājums (+))	0	17 197	17 197	0	0	-17 197	0
NL AFP	Ārvalstu finanšu palīdzības naudas līdzekļu atlikumu izmaiņas (palielinājums (-) vai samazinājums (+))	450 000	450 000	0	-788 631	-1 238 631	-1 238 631	221 642
SBA	Slēgtie budžeta asignējumi, t.sk.:	0	0	0	4 270	0	0	28 903
Programma: 70.13.00 – Latvijas pārstāvju ceļa izdevumu kompensācija, dodoties uz Eiropas Savienības Padomes darba grupu sanāksmēm un Padomes sanāksmēm								
Funkcija: 09.800								
I.	RESURSI IZDEVUMU SEGŠANAI	35 527	35 527	0	824	-34 703	-34 703	3 742
5.0	Transferti	35 527	35 527	0	824	-34 703	-34 703	3 742
18.0.0.0.	Valsts budžeta transferti	35 527	35 527	0	824	-34 703	-34 703	3 742
18.1.3.0.	Valsts pamatbudžeta iestāžu saņemtie transferti no valsts pamatbudžeta	35 527	35 527	0	824	-34 703	-34 703	3 742
18.1.3.2.	Valsts pamatbudžeta iestāžu saņemtie transferti no ārvalstu finanšu palīdzības līdzekļiem	35 527	35 527	0	824	-34 703	-34 703	3 742
II.	IZDEVUMI	35 527	35 527	0	824	-34 703	-34 703	3 742
1.0.	Uzturēšanas izdevumi	35 527	35 527	0	824	-34 703	-34 703	3 742
1.1.	Kārtējie izdevumi	35 527	35 527	0	824	-34 703	-34 703	3 742
2000	Preces un pakalpojumi	35 527	35 527	0	824	-34 703	-34 703	3 742
Programma: 70.15.00 – Eiropas Savienības programmas Erasmus+ projektu īstenošanas nodrošināšana								
Funkcija: 09.800								

Klasifikācijas kods	Posteņa nosaukums	Likums/plāns gadam			Budžeta izpilde			
		apstiprināts	ar izmaiņām	izmaiņas (2.–1.)	pārskata periodā	salīdzinot ar		iepriekšējā pārskata periodā
						likumā/plānā gadam apstiprināto (4.–1.)	likumu/plānu gadam ar izmaiņām (4.–2.)	
A	B	1	2	3	4	5	6	7
I.	RESURSI IZDEVUMU SEGŠANAI	0	35 811 643	35 811 643	22 581 795	22 581 795	-13 229 848	44 881 120
4.0	Ārvalstu finanšu palīdzība	0	32 144 427	32 144 427	19 855 715	0	-12 288 712	41 846 365
4.2	Ārvalstu finanšu palīdzība iestādes ieņēmumos	0	32 144 427	32 144 427	19 855 715	0	-12 288 712	41 846 365
21.1.0.0.	Iestādes ieņēmumi no ārvalstu finanšu palīdzības	0	32 144 427	32 144 427	19 855 715	0	-12 288 712	41 846 365
5.0	Transferti	0	2 104 823	2 104 823	1 220 342	0	-884 481	337 979
17.0.0.0.	No valsts budžeta daļēji finansētu atvasinātu publisku personu un budžeta nefinansētu iestāžu transferti	0	1 548 169	1 548 169	1 030 845	0	-517 324	298 964
17.1.0.0.	Valsts budžeta iestāžu saņemtie transferti no valsts budžeta daļēji finansētām atvasinātām publiskām personām un no budžeta nefinansētām iestādēm	0	1 548 169	1 548 169	1 030 845	0	-517 324	298 964
17.1.3.0.	Valsts budžeta iestāžu saņemtā atmaksā no savas ministrijas, centrālās valsts iestādes padotībā esošām no valsts budžeta daļēji finansētām atvasinātām publiskām personām un budžeta nefinansētām iestādēm par Eiropas Savienības politiku instrumentu un pārējās ārvalstu finanšu palīdzības līdzfinansēto projektu (pasākumu) īstenošanai piešķirtajiem līdzekļiem	0	1 548 169	1 548 169	915 001	0	-633 168	273 431
17.1.4.0.	Valsts budžeta iestāžu saņemtā atmaksā no citas ministrijas, centrālās valsts iestādes padotībā esošām no valsts budžeta daļēji finansētām atvasinātām publiskām personām un budžeta nefinansētām iestādēm par Eiropas Savienības politiku instrumentu un pārējās ārvalstu finanšu palīdzības līdzfinansēto projektu (pasākumu) īstenošanai piešķirtajiem līdzekļiem	0	0	0	115 844	0	0	25 533
18.0.0.0.	Valsts budžeta transferti	0	0	0	0	0	0	6 692
18.1.3.0.	Valsts pamatbudžeta iestāžu saņemtie transferti no valsts pamatbudžeta	0	0	0	0	0	0	6 692
18.1.3.2.	Valsts pamatbudžeta iestāžu saņemtie transferti no ārvalstu finanšu palīdzības līdzekļiem	0	0	0	0	0	0	6 692
19.0.0.0.	Pašvaldību budžetu transferti	0	556 654	556 654	189 497	0	-367 157	32 323
19.5.0.0.	Valsts budžeta iestāžu saņemtie transferti no pašvaldībām	0	556 654	556 654	189 497	0	-367 157	32 323
19.5.7.0.	Valsts budžeta iestāžu saņemtā atmaksā no pašvaldībām par Eiropas Savienības politiku instrumentu un pārējās ārvalstu finanšu palīdzības līdzfinansētajos projektos (pasākumos) piešķirtajiem līdzekļiem	0	556 654	556 654	189 497	0	-367 157	32 323
7.0	Dotācija no vispārējiem ieņēmumiem	0	1 562 393	1 562 393	1 505 738	0	-56 655	2 696 776
21.7.0.0.	Dotācija no vispārējiem ieņēmumiem	0	1 562 393	1 562 393	1 505 738	0	-56 655	2 696 776
21.7.1.0.	Vispārējā kārtībā sadalāmā dotācija no vispārējiem ieņēmumiem	0	1 562 393	1 562 393	1 505 738	0	-56 655	2 696 776
II.	IZDEVUMI	6 050 000	47 589 155	41 539 155	19 834 508	13 784 508	-27 754 647	27 630 424
1.0.	Uzturēšanas izdevumi	6 050 000	47 589 155	41 539 155	19 834 508	13 784 508	-27 754 647	27 630 424
1.1.	Kārtējie izdevumi	1 150 000	9 472 166	8 322 166	2 007 244	857 244	-7 464 922	1 204 035
1000	Atbildība	460 000	2 210 600	1 750 600	101 505	-358 495	-2 109 095	123 844
2000	Preces un pakalpojumi	690 000	7 261 566	6 571 566	1 905 739	1 215 739	-5 355 827	1 080 191
1.3.	Subsīdijas, dotācijas un sociālie pabalsti	722 300	15 879 444	15 157 144	7 427 065	6 704 765	-8 452 379	8 186 249
3000	Subsīdijas un dotācijas	620 000	14 586 225	13 966 225	7 355 816	6 735 816	-7 230 409	8 134 273
6000	Sociāla rakstura maksājumi un kompensācijas	102 300	1 293 219	1 190 919	71 249	-31 051	-1 221 970	51 976
7000	Transferti, uzturēšanas izdevumu transferti, pašu resursu maksājumi, starptautiskā sadarbība	4 177 700	22 237 545	18 059 845	10 400 199	6 222 499	-11 837 346	18 240 140
1.4.	Kārtējie maksājumi Eiropas Savienības budžetā un starptautiskā sadarbība	285 000	2 799 516	2 514 516	532 588	247 588	-2 266 928	2 538 096
7600	Kārtējie maksājumi Eiropas Savienības budžetā	0	131	131	0	0	-131	298 995
7700	Starptautiskā sadarbība	285 000	2 799 385	2 514 385	532 588	247 588	-2 266 797	2 239 101
1.5.	Transferti viena budžeta veida ietvaros un uzturēšanas izdevumu transferti starp budžeta veidiem	3 892 700	19 438 029	15 545 329	9 867 611	5 974 911	-9 570 418	15 702 044
7130	Valsts budžeta transferti no valsts pamatbudžeta uz valsts pamatbudžetu	0	487 766	487 766	405 684	0	-82 082	385 971
7131	Valsts budžeta transferti no valsts pamatbudžeta dotācijas no vispārējiem ieņēmumiem uz valsts pamatbudžetu	0	11 242	11 242	5 088	0	-6 154	5 084
7132	Valsts budžeta transferti no valsts pamatbudžeta ārvalstu finanšu palīdzības līdzekļiem uz valsts pamatbudžetu	0	476 524	476 524	400 596	0	-75 928	380 887
7300	Valsts budžeta uzturēšanas izdevumu transferti citiem budžetiem Eiropas Savienības politiku instrumentu un pārējās ārvalstu finanšu palīdzības līdzfinansētajiem projektiem (pasākumiem)	3 892 700	18 950 263	15 057 563	9 461 927	5 569 227	-9 488 336	15 316 073
7320	Valsts budžeta uzturēšanas izdevumu transferti pašvaldībām Eiropas Savienības politiku instrumentu un pārējās ārvalstu finanšu palīdzības līdzfinansētajiem projektiem (pasākumiem)	2 512 255	7 474 477	4 962 222	2 179 118	-333 137	-5 295 359	5 400 451
7350	Valsts budžeta uzturēšanas izdevumu transferti valsts budžeta daļēji finansētām atvasinātām publiskām personām un budžeta nefinansētām iestādēm Eiropas Savienības politiku instrumentu un pārējās ārvalstu finanšu palīdzības līdzfinansētiem projektiem (pasākumiem)	1 380 445	11 475 786	10 095 341	7 282 809	5 902 364	-4 192 977	9 915 622
III.	FINANSIĀLĀ BILANCE	-6 050 000	-11 777 512	-5 727 512	2 747 287	8 797 287	14 524 799	17 250 696
IV.	Finansēšana	6 050 000	11 777 512	5 727 512	-2 747 287	-8 797 287	-14 524 799	-17 250 695
F20010000	Naudas līdzekļi un noguldījumi (bilances aktīvā)	6 050 000	11 777 512	5 727 512	-2 747 287	-8 797 287	-14 524 799	-17 250 695
F21010000	Naudas līdzekļi	6 050 000	11 777 512	5 727 512	0	-6 050 000	-11 777 512	0
F22010000	Pieprasījuma noguldījumi (bilances aktīvā)	0	0	0	-4 247 287	0	0	-18 250 695
F29010000	Terminnoguldījumi (bilances aktīvā)	0	0	0	1 500 000	0	0	1 000 000
F20010000	Naudas līdzekļu atlikumu izmaiņas (palielinājums (-) vai samazinājums (+))	0	0	0	-2 747 288	0	0	-17 250 695
NL AFP	Ārvalstu finanšu palīdzības naudas līdzekļu atlikumu izmaiņas (palielinājums (-) vai samazinājums (+))	6 050 000	11 777 512	5 727 512	-2 747 288	-8 797 288	-14 524 800	-17 250 695
SBA	Slēgtie budžeta asignējumi, t.sk.:	0	0	0	56 655	0	0	20 148

Programma: 71.00.00 – Eiropas Ekonomikas zonas un Norvēģijas finanšu instrumentu finansēto programmu, projektu un pasākumu īstenošana

Funkcija: 09.000

I.	RESURSI IZDEVUMU SEGŠANAI	237 120	3 726 127	3 489 007	3 677 338	3 440 218	-48 789	2 785 493
7.0	Dotācija no vispārējiem ieņēmumiem	237 120	3 726 127	3 489 007	3 677 338	3 440 218	-48 789	2 785 493
21.7.0.0.	Dotācija no vispārējiem ieņēmumiem	237 120	3 726 127	3 489 007	3 677 338	3 440 218	-48 789	2 785 493
21.7.1.0.	Vispārējā kārtībā sadalāmā dotācija no vispārējiem ieņēmumiem	237 120	3 726 127	3 489 007	3 677 338	3 440 218	-48 789	2 785 493
II.	IZDEVUMI	237 120	3 726 127	3 489 007	3 677 338	3 440 218	-48 789	2 785 493

(euro)

Klasifikācijas kods	Posteņa nosaukums	Likums/plāns gadam			pārskata periods	Budžeta izpilde		
		apstiprināts	ar izmaiņām	izmaiņas (2.– 1.)		salīdzinot ar		iepriekšējā pārskata periodā
						likumā/plānā gadam apstiprināto (4.– 1.)	likumu/plānu gadam ar izmaiņām (4.– 2.)	
A	B	1	2	3	4	5	6	7
1.0.	Uzturēšanas izdevumi	237 120	3 726 127	3 489 007	3 677 338	3 440 218	-48 789	2 747 517
1.1.	Kārtējie izdevumi	237 120	319 978	82 858	279 080	41 960	-40 898	171 290
1000	Atlīdzība	92 700	264 133	171 433	263 535	170 835	-598	153 356
2000	Preces un pakalpojumi	144 420	55 845	-88 575	15 545	-128 875	-40 300	17 934
1.3.	Subsīdijas, dotācijas un sociālie pabalsti	0	393 690	393 690	393 690	0	0	0
3000	Subsīdijas un dotācijas	0	393 690	393 690	393 690	0	0	0
7000	Transferti, uzturēšanas izdevumu transferti, pašu resursu maksājumi, starptautiskā sadarbība	0	3 012 459	3 012 459	3 004 568	0	-7 891	2 576 227
1.5.	Transferti viena budžeta veida ietvaros un uzturēšanas izdevumu transferti starp budžeta veidiem	0	3 012 459	3 012 459	3 004 568	0	-7 891	2 576 227
7300	Valsts budžeta uzturēšanas izdevumu transferti citiem budžetiem Eiropas Savienības politiku instrumentu un pārējās ārvalstu finanšu palīdzības līdzfinansētajiem projektiem (pasākumiem)	0	3 012 459	3 012 459	3 004 568	0	-7 891	2 576 227
7320	Valsts budžeta uzturēšanas izdevumu transferti pašvaldībām Eiropas Savienības politiku instrumentu un pārējās ārvalstu finanšu palīdzības līdzfinansētajiem projektiem (pasākumiem)	0	0	0	0	0	0	2 576 227
7350	Valsts budžeta uzturēšanas izdevumu transferti valsts budžeta daļēji finansētām atvasinātām publiskām personām un budžeta nefinansētām iestādēm Eiropas Savienības politiku instrumentu un pārējās ārvalstu finanšu palīdzības līdzfinansētiem projektiem (pasākumiem)	0	3 012 459	3 012 459	3 004 568	0	-7 891	0
2.0.	Kapitālie izdevumi	0	0	0	0	0	0	37 976
2.1.	Pamatkapitāla veidošana	0	0	0	0	0	0	37 976
SBA	Slēgtie budžeta asignējumi, t.sk.:	0	0	0	48 789	0	0	18 855

Programma: 71.06.00 – Eiropas Ekonomikas zonas un Norvēģijas finanšu instrumentu finansētās programmas īstenošana**Funkcija: 09.800**

I.	RESURSI IZDEVUMU SEGŠANAI	237 120	3 726 127	3 489 007	3 677 338	3 440 218	-48 789	2 785 493
7.0	Dotācija no vispārējiem ieņēmumiem	237 120	3 726 127	3 489 007	3 677 338	3 440 218	-48 789	2 785 493
21.7.0.0.	Dotācija no vispārējiem ieņēmumiem	237 120	3 726 127	3 489 007	3 677 338	3 440 218	-48 789	2 785 493
21.7.1.0.	Vispārējā kārtībā sadalāmā dotācija no vispārējiem ieņēmumiem	237 120	3 726 127	3 489 007	3 677 338	3 440 218	-48 789	2 785 493
II.	IZDEVUMI	237 120	3 726 127	3 489 007	3 677 338	3 440 218	-48 789	2 785 493
1.0.	Uzturēšanas izdevumi	237 120	3 726 127	3 489 007	3 677 338	3 440 218	-48 789	2 747 517
1.1.	Kārtējie izdevumi	237 120	319 978	82 858	279 080	41 960	-40 898	171 290
1000	Atlīdzība	92 700	264 133	171 433	263 535	170 835	-598	153 356
2000	Preces un pakalpojumi	144 420	55 845	-88 575	15 545	-128 875	-40 300	17 934
1.3.	Subsīdijas, dotācijas un sociālie pabalsti	0	393 690	393 690	393 690	0	0	0
3000	Subsīdijas un dotācijas	0	393 690	393 690	393 690	0	0	0
7000	Transferti, uzturēšanas izdevumu transferti, pašu resursu maksājumi, starptautiskā sadarbība	0	3 012 459	3 012 459	3 004 568	0	-7 891	2 576 227
1.5.	Transferti viena budžeta veida ietvaros un uzturēšanas izdevumu transferti starp budžeta veidiem	0	3 012 459	3 012 459	3 004 568	0	-7 891	2 576 227
7300	Valsts budžeta uzturēšanas izdevumu transferti citiem budžetiem Eiropas Savienības politiku instrumentu un pārējās ārvalstu finanšu palīdzības līdzfinansētajiem projektiem (pasākumiem)	0	3 012 459	3 012 459	3 004 568	0	-7 891	2 576 227
7320	Valsts budžeta uzturēšanas izdevumu transferti pašvaldībām Eiropas Savienības politiku instrumentu un pārējās ārvalstu finanšu palīdzības līdzfinansētajiem projektiem (pasākumiem)	0	0	0	0	0	0	2 576 227
7350	Valsts budžeta uzturēšanas izdevumu transferti valsts budžeta daļēji finansētām atvasinātām publiskām personām un budžeta nefinansētām iestādēm Eiropas Savienības politiku instrumentu un pārējās ārvalstu finanšu palīdzības līdzfinansētiem projektiem (pasākumiem)	0	3 012 459	3 012 459	3 004 568	0	-7 891	0
2.0.	Kapitālie izdevumi	0	0	0	0	0	0	37 976
2.1.	Pamatkapitāla veidošana	0	0	0	0	0	0	37 976
SBA	Slēgtie budžeta asignējumi, t.sk.:	0	0	0	48 789	0	0	18 855

Programma: 73.00.00 – Pārējās ārvalstu finanšu palīdzības finansētie projekti**Funkcija: 09.800**

I.	RESURSI IZDEVUMU SEGŠANAI	215 044	336 660	121 616	326 794	111 750	-9 866	226 908
4.0	Ārvalstu finanšu palīdzība	13 672	125 788	112 116	117 415	103 743	-8 373	17 092
4.2	Ārvalstu finanšu palīdzība iestādes ieņēmumos	13 672	125 788	112 116	117 415	103 743	-8 373	17 092
21.1.0.0.	Iestādes ieņēmumi no ārvalstu finanšu palīdzības	13 672	125 788	112 116	117 415	103 743	-8 373	17 092
7.0	Dotācija no vispārējiem ieņēmumiem	201 372	210 872	9 500	209 379	8 007	-1 493	209 816
21.7.0.0.	Dotācija no vispārējiem ieņēmumiem	201 372	210 872	9 500	209 379	8 007	-1 493	209 816
21.7.1.0.	Vispārējā kārtībā sadalāmā dotācija no vispārējiem ieņēmumiem	201 372	210 872	9 500	209 379	8 007	-1 493	209 816
II.	IZDEVUMI	215 044	341 766	126 722	276 433	61 389	-65 333	217 726
1.0.	Uzturēšanas izdevumi	215 044	340 616	125 572	275 284	60 240	-65 332	217 726
1.1.	Kārtējie izdevumi	14 672	54 805	40 133	17 096	2 424	-37 709	7 910
1000	Atlīdzība	1 960	7 131	5 171	1 906	-54	-5 225	450
2000	Preces un pakalpojumi	12 712	47 674	34 962	15 190	2 478	-32 484	7 460
7000	Transferti, uzturēšanas izdevumu transferti, pašu resursu maksājumi, starptautiskā sadarbība	200 372	285 811	85 439	258 188	57 816	-27 623	209 816
1.4.	Kārtējie maksājumi Eiropas Savienības budžetā un starptautiskā sadarbība	200 372	285 811	85 439	258 188	57 816	-27 623	209 816
7700	Starptautiskā sadarbība	200 372	285 811	85 439	258 188	57 816	-27 623	209 816
2.0.	Kapitālie izdevumi	0	1 150	1 150	1 149	0	-1	0
2.1.	Pamatkapitāla veidošana	0	1 150	1 150	1 149	0	-1	0
III.	FINANSIĀLĀ BILANCE	0	-5 106	-5 106	50 361	50 361	55 467	9 182
IV.	Finansēšana	0	5 106	5 106	-50 361	-50 361	-55 467	-9 182
F20010000	Naudas līdzekļi un noguldījumi (bilances aktīvā)	0	5 106	5 106	-50 361	0	-55 467	-9 182
F21010000	Naudas līdzekļi	0	5 106	5 106	0	0	-5 106	0
F22010000	Pieprasījuma noguldījumi (bilances aktīvā)	0	0	0	-50 361	0	0	-9 182
F20010000	Naudas līdzekļu atlikumu izmaiņas (palielinājums (-) vai samazinājums (+))	0	0	0	-50 360	0	0	-9 182
NL AFP	Ārvalstu finanšu palīdzības naudas līdzekļu atlikumu izmaiņas (palielinājums (-) vai samazinājums (+))	0	5 106	5 106	-50 360	0	-55 466	-9 182
SBA	Slēgtie budžeta asignējumi, t.sk.:	0	0	0	1 493	0	0	556

(euro)

Klasifikācijas kods	Posteņa nosaukums	Likums/plāns gadam			Budžeta izpilde			
		apstiprināts	ar izmaiņām	izmaiņas (2.–1.)	pārskata periodā	salīdzinot ar		iepriekšējā pārskata periodā
						likumā/plānā gadam apstiprināto (4.–1.)	likumu/plānu gadam ar izmaiņām (4.–2.)	
A	B	1	2	3	4	5	6	7
Programma: 73.06.00 – Daļība Ziemeļu Ministru padomes Nordplus ietvarprogrammā								
Funkcija: 09.800								
I.	RESURSI IZDEVUMU SEGŠANAI	215 044	336 660	121 616	326 794	111 750	-9 866	226 908
4.0	Ārvalstu finanšu palīdzība	13 672	125 788	112 116	117 415	103 743	-8 373	17 092
4.2	Ārvalstu finanšu palīdzība iestādes ieņēmumos	13 672	125 788	112 116	117 415	103 743	-8 373	17 092
21.1.0.0.	Iestādes ieņēmumi no ārvalstu finanšu palīdzības	13 672	125 788	112 116	117 415	103 743	-8 373	17 092
7.0	Dotācija no vispārējiem ieņēmumiem	201 372	210 872	9 500	209 379	8 007	-1 493	209 816
21.7.0.0.	Dotācija no vispārējiem ieņēmumiem	201 372	210 872	9 500	209 379	8 007	-1 493	209 816
21.7.1.0.	Vispārējā kārtībā sadalāmā dotācija no vispārējiem ieņēmumiem	201 372	210 872	9 500	209 379	8 007	-1 493	209 816
II.	IZDEVUMI	215 044	341 766	126 722	276 433	61 389	-65 333	217 726
1.0.	Uzturēšanas izdevumi	215 044	340 616	125 572	275 284	60 240	-65 332	217 726
1.1.	Kārtējie izdevumi	14 672	54 805	40 133	17 096	2 424	-37 709	7 910
1000	Atbildība	1 960	7 131	5 171	1 906	-54	-5 225	450
2000	Preces un pakalpojumi	12 712	47 674	34 962	15 190	2 478	-32 484	7 460
7000	Transferti, uzturēšanas izdevumu transferti, pašu resursu maksājumi, starptautiskā sadarbība	200 372	285 811	85 439	258 188	57 816	-27 623	209 816
1.4.	Kārtējie maksājumi Eiropas Savienības budžetā un starptautiskā sadarbība	200 372	285 811	85 439	258 188	57 816	-27 623	209 816
7700	Starptautiskā sadarbība	200 372	285 811	85 439	258 188	57 816	-27 623	209 816
2.0.	Kapitālie izdevumi	0	1 150	1 150	1 149	0	-1	0
2.1.	Pamatkapitāla veidošana	0	1 150	1 150	1 149	0	-1	0
III.	FINANSIĀLĀ BILANCE	0	-5 106	-5 106	50 361	50 361	55 467	9 182
IV.	Finansēšana	0	5 106	5 106	-50 361	-50 361	-55 467	-9 182
F20010000	Naudas līdzekļi un noguldījumi (bilances aktīvā)	0	5 106	5 106	-50 361	0	-55 467	-9 182
F21010000	Naudas līdzekļi	0	5 106	5 106	0	0	-5 106	0
F22010000	Pieprasījuma noguldījumi (bilances aktīvā)	0	0	0	-50 361	0	0	-9 182
F20010000	Naudas līdzekļu atlikumu izmaiņas (palielinājums (-) vai samazinājums (+))	0	0	0	-50 360	0	0	-9 182
NL AFP	Ārvalstu finanšu palīdzības naudas līdzekļu atlikumu izmaiņas (palielinājums (-) vai samazinājums (+))	0	5 106	5 106	-50 360	0	-55 466	-9 182
SBA	Slēgtie budžeta asignējumi, t.sk.:	0	0	0	1 493	0	0	556
Programma: 97.00.00 – Nozaru vadība un politikas plānošana								
Funkcija: 09.000								
I.	RESURSI IZDEVUMU SEGŠANAI	4 850 726	5 117 969	267 243	5 010 780	160 054	-107 189	5 125 805
3.0	Maksas pakalpojumi un citi pašu ieņēmumi	172 672	172 672	0	167 111	-5 561	-5 561	241 802
7.0	Dotācija no vispārējiem ieņēmumiem	4 678 054	4 945 297	267 243	4 843 669	165 615	-101 628	4 884 003
21.7.0.0.	Dotācija no vispārējiem ieņēmumiem	4 678 054	4 945 297	267 243	4 843 669	165 615	-101 628	4 884 003
21.7.1.0.	Vispārējā kārtībā sadalāmā dotācija no vispārējiem ieņēmumiem	4 678 054	4 945 297	267 243	4 843 669	165 615	-101 628	4 884 003
II.	IZDEVUMI	5 050 726	5 317 969	267 243	4 925 913	-124 813	-392 056	5 017 548
1.0.	Uzturēšanas izdevumi	5 044 062	5 311 305	267 243	4 923 938	-120 124	-387 367	5 005 252
1.1.	Kārtējie izdevumi	5 044 062	5 301 625	257 563	4 914 258	-129 804	-387 367	5 000 258
1000	Atbildība	3 787 611	3 892 571	104 960	3 892 570	104 959	-1	3 751 858
2000	Preces un pakalpojumi	1 256 451	1 409 054	152 603	1 021 688	-234 763	-387 366	1 248 400
1.3.	Subsīdijas, dotācijas un sociālie pabalsti	0	9 680	9 680	9 680	0	0	0
3000	Subsīdijas un dotācijas	0	9 680	9 680	9 680	0	0	0
7000	Transferti, uzturēšanas izdevumu transferti, pašu resursu maksājumi, starptautiskā sadarbība	0	0	0	0	0	0	4 994
1.5.	Transferti viena budžeta veida ietvaros un uzturēšanas izdevumu transferti starp budžeta veidiem	0	0	0	0	0	0	4 994
7130	Valsts budžeta transferti no valsts pamatbudžeta uz valsts pamatbudžetu	0	0	0	0	0	0	4 994
7131	Valsts budžeta transferti no valsts pamatbudžeta dotācijas no vispārējiem ieņēmumiem uz valsts pamatbudžetu	0	0	0	0	0	0	4 994
2.0.	Kapitālie izdevumi	6 664	6 664	0	1 975	-4 689	-4 689	12 296
2.1.	Pamatkapitāla veidošana	6 664	6 664	0	1 975	-4 689	-4 689	12 296
III.	FINANSIĀLĀ BILANCE	-200 000	-200 000	0	84 867	284 867	284 867	108 257
IV.	Finansēšana	200 000	200 000	0	-84 867	-284 867	-284 867	-108 257
F20010000	Naudas līdzekļi un noguldījumi (bilances aktīvā)	200 000	200 000	0	-84 867	-284 867	-284 867	-108 257
F21010000	Naudas līdzekļi	200 000	200 000	0	0	-200 000	-200 000	0
F22010000	Pieprasījuma noguldījumi (bilances aktīvā)	0	0	0	-84 867	0	0	-108 257
F20010000	Naudas līdzekļu atlikumu izmaiņas (palielinājums (-) vai samazinājums (+))	0	0	0	-84 867	0	0	-108 257
NL MP	Maksas pakalpojumu un citu pašu ieņēmumu naudas līdzekļu atlikumu izmaiņas (palielinājums (-) vai samazinājums (+))	200 000	200 000	0	-84 867	-284 867	-284 867	-108 257
SBA	Slēgtie budžeta asignējumi, t.sk.:	0	0	0	101 628	0	0	27
Programma: 97.01.00 – Ministrijas centrālā aparāta darbības nodrošināšana								
Funkcija: 09.810								
I.	RESURSI IZDEVUMU SEGŠANAI	4 554 757	4 675 241	120 484	4 669 680	114 923	-5 561	4 812 578
3.0	Maksas pakalpojumi un citi pašu ieņēmumi	172 672	172 672	0	167 111	-5 561	-5 561	241 802
7.0	Dotācija no vispārējiem ieņēmumiem	4 382 085	4 502 569	120 484	4 502 569	120 484	0	4 570 776
21.7.0.0.	Dotācija no vispārējiem ieņēmumiem	4 382 085	4 502 569	120 484	4 502 569	120 484	0	4 570 776
21.7.1.0.	Vispārējā kārtībā sadalāmā dotācija no vispārējiem ieņēmumiem	4 382 085	4 502 569	120 484	4 502 569	120 484	0	4 570 776
II.	IZDEVUMI	4 754 757	4 875 241	120 484	4 584 813	-169 944	-290 428	4 704 321
1.0.	Uzturēšanas izdevumi	4 748 093	4 868 577	120 484	4 582 838	-165 255	-285 739	4 692 025
1.1.	Kārtējie izdevumi	4 748 093	4 868 577	120 484	4 582 838	-165 255	-285 739	4 692 025
1000	Atbildība	3 787 611	3 892 571	104 960	3 892 570	104 959	-1	3 742 119
2000	Preces un pakalpojumi	960 482	976 006	15 524	690 268	-270 214	-285 738	949 906
2.0.	Kapitālie izdevumi	6 664	6 664	0	1 975	-4 689	-4 689	12 296
2.1.	Pamatkapitāla veidošana	6 664	6 664	0	1 975	-4 689	-4 689	12 296
III.	FINANSIĀLĀ BILANCE	-200 000	-200 000	0	84 867	284 867	284 867	108 257
IV.	Finansēšana	200 000	200 000	0	-84 867	-284 867	-284 867	-108 257
F20010000	Naudas līdzekļi un noguldījumi (bilances aktīvā)	200 000	200 000	0	-84 867	-284 867	-284 867	-108 257
F21010000	Naudas līdzekļi	200 000	200 000	0	0	-200 000	-200 000	0
F22010000	Pieprasījuma noguldījumi (bilances aktīvā)	0	0	0	-84 867	0	0	-108 257
F20010000	Naudas līdzekļu atlikumu izmaiņas (palielinājums (-) vai samazinājums (+))	0	0	0	-84 867	0	0	-108 257
NL MP	Maksas pakalpojumu un citu pašu ieņēmumu naudas līdzekļu atlikumu izmaiņas (palielinājums (-) vai samazinājums (+))	200 000	200 000	0	-84 867	-284 867	-284 867	-108 257

(euro)

Klasifikācijas kods	Posteņa nosaukums	Likums/plāns gadam			Budžeta izpilde			
		apstiprināts	ar izmaiņām	izmaiņas (2.– 1.)	pārskata periods	salīdzinot ar		iepriekšējā pārskata periodā
						likumā/plānā gadam apstiprināto (4.– 1.)	likumu/plānu gadam ar izmaiņām (4.– 2.)	
A	B	1	2	3	4	5	6	7

Programma: 97.02.00 – Nozares vadības atbalsta pasākumi
Funkcija: 09.800

I.	RESURSI IZDEVUMU SEGŠANAI	295 969	442 728	146 759	341 100	45 131	-101 628	313 227
7.0	Dotācija no vispārējiem ieņēmumiem	295 969	442 728	146 759	341 100	45 131	-101 628	313 227
21.7.0.0.	Dotācija no vispārējiem ieņēmumiem	295 969	442 728	146 759	341 100	45 131	-101 628	313 227
21.7.1.0.	Vispārējā kārtībā sadalāmā dotācija no vispārējiem ieņēmumiem	295 969	442 728	146 759	341 100	45 131	-101 628	313 227
II.	IZDEVUMI	295 969	442 728	146 759	341 100	45 131	-101 628	313 227
1.0.	Uzturēšanas izdevumi	295 969	442 728	146 759	341 100	45 131	-101 628	313 227
1.1.	Kārtējie izdevumi	295 969	433 048	137 079	331 420	35 451	-101 628	308 233
1000	Atlīdzība	0	0	0	0	0	0	9 739
2000	Preces un pakalpojumi	295 969	433 048	137 079	331 420	35 451	-101 628	298 494
1.3.	Subsīdijas, dotācijas un sociālie pabalsti	0	9 680	9 680	9 680	0	0	0
3000	Subsīdijas un dotācijas	0	9 680	9 680	9 680	0	0	0
7000	Transferti, uzturēšanas izdevumu transferti, pašu resursu maksājumi, starptautiskā sadarbība	0	0	0	0	0	0	4 994
1.5.	Transferti viena budžeta veida ietvaros un uzturēšanas izdevumu transferti starp budžeta veidiem	0	0	0	0	0	0	4 994
7130	Valsts budžeta transferti no valsts pamatbudžeta uz valsts pamatbudžetu	0	0	0	0	0	0	4 994
7131	Valsts budžeta transferti no valsts pamatbudžeta dotācijas no vispārējiem ieņēmumiem uz valsts pamatbudžetu	0	0	0	0	0	0	4 994
SBA	Slēgtie budžeta asignējumi, t.sk.:	0	0	0	101 628	0	0	27

Programma: 99.00.00 – Līdzekļu neparedzētiem gadījumiem izlietojums
Funkcija: 09.810

I.	RESURSI IZDEVUMU SEGŠANAI	0	25 703 732	25 703 732	23 246 453	23 246 453	-2 457 279	26 232 017
7.0	Dotācija no vispārējiem ieņēmumiem	0	25 703 732	25 703 732	23 246 453	0	-2 457 279	26 232 017
21.7.0.0.	Dotācija no vispārējiem ieņēmumiem	0	25 703 732	25 703 732	23 246 453	0	-2 457 279	26 232 017
21.7.1.0.	Vispārējā kārtībā sadalāmā dotācija no vispārējiem ieņēmumiem	0	25 703 732	25 703 732	23 246 453	0	-2 457 279	26 232 017
II.	IZDEVUMI	0	25 703 732	25 703 732	23 246 452	23 246 452	-2 457 280	26 232 017
1.0.	Uzturēšanas izdevumi	0	18 843 127	18 843 127	16 651 704	0	-2 191 423	22 062 421
1.1.	Kārtējie izdevumi	0	1 335 809	1 335 809	1 096 265	0	-239 544	1 353 088
1000	Atlīdzība	0	1 018 593	1 018 593	1 001 883	0	-16 710	784 446
2000	Preces un pakalpojumi	0	317 216	317 216	94 382	0	-222 834	568 642
1.3.	Subsīdijas, dotācijas un sociālie pabalsti	0	11 615 667	11 615 667	11 601 487	0	-14 180	9 931 628
3000	Subsīdijas un dotācijas	0	11 615 667	11 615 667	11 601 487	0	-14 180	9 798 698
6000	Sociāla rakstura maksājumi un kompensācijas	0	0	0	0	0	0	132 930
7000	Transferti, uzturēšanas izdevumu transferti, pašu resursu maksājumi, starptautiskā sadarbība	0	5 891 651	5 891 651	3 953 952	0	-1 937 699	10 777 705
1.4.	Kārtējie maksājumi Eiropas Savienības budžetā un starptautiskā sadarbība	0	471 500	471 500	470 263	0	-1 237	27 972
7700	Starptautiskā sadarbība	0	471 500	471 500	470 263	0	-1 237	27 972
1.5.	Transferti viena budžeta veida ietvaros un uzturēšanas izdevumu transferti starp budžeta veidiem	0	5 420 151	5 420 151	3 483 689	0	-1 936 462	10 749 733
7300	Valsts budžeta uzturēšanas izdevumu transferti citiem budžetiem Eiropas Savienības politiku instrumentu un pārējās ārvalstu finanšu palīdzības līdzfinansētajiem projektiem (pasākumiem)	0	0	0	0	0	0	1 231 023
7350	Valsts budžeta uzturēšanas izdevumu transferti valsts budžeta daļēji finansētām atvasinātām publiskām personām un budžeta nefinansētām iestādēm Eiropas Savienības politiku instrumentu un pārējās ārvalstu finanšu palīdzības līdzfinansētajiem projektiem (pasākumiem)	0	0	0	0	0	0	1 231 023
7400	Pārējie valsts budžeta uzturēšanas izdevumu transferti citiem budžetiem	0	5 420 151	5 420 151	3 483 689	0	-1 936 462	9 518 710
7460	Pārējie valsts budžeta uzturēšanas izdevumu transferti pašvaldībām	0	5 140 739	5 140 739	3 303 062	0	-1 837 677	1 268 009
7470	Pārējie valsts budžeta uzturēšanas izdevumu transferti valsts budžeta daļēji finansētām atvasinātām publiskām personām un budžeta nefinansētām iestādēm	0	279 412	279 412	180 627	0	-98 785	8 250 701
2.0.	Kapitālie izdevumi	0	6 860 605	6 860 605	6 594 748	0	-265 857	4 169 596
2.1.	Pamatkapitāla veidošana	0	2 722 115	2 722 115	2 721 178	0	-937	4 169 596
2.2.	Kapitālo izdevumu transferti	0	4 138 490	4 138 490	3 873 570	0	-264 920	0
9000	Kapitālo izdevumu transferti	0	4 138 490	4 138 490	3 873 570	0	-264 920	0
9700	Pārējie valsts budžeta kapitālo izdevumu transferti citiem budžetiem	0	4 138 490	4 138 490	3 873 570	0	-264 920	0
9720	Pārējie valsts budžeta transferti kapitālajiem izdevumiem valsts budžeta daļēji finansētām atvasinātām publiskām personām un budžeta nefinansētām iestādēm	0	4 138 490	4 138 490	3 873 570	0	-264 920	0
III.	FINANSIĀLĀ BILANCE	0	0	0	1	1	1	0
SBA	Slēgtie budžeta asignējumi, t.sk.:	0	0	0	2 457 279	0	0	160 846

Klasifikācijas kods	Posteņa nosaukums	Likums/plāns gadam			Budžeta izpilde			
		apstiprināts	ar izmaiņām	izmaiņas (2.–1.)	pārskata periods	salīdzinot ar		iepriekšējā pārskata periodā
						likuma/plāna gadam apstiprināto (4.–1.)	likumu/plānu gadam ar izmaiņām (4.–2.)	
A	B	1	2	3	4	5	6	7
16 Zempkoības ministrija								
I.	RESURSI IZDEVUMU SEGŠANAI	334 692 087	643 120 551	308 428 464	640 427 916	305 735 829	-2 692 635	733 069 443
3.0	Maksas pakalpojumi un citi pašu ieņēmumi	10 548 172	11 171 722	623 550	12 270 591	1 722 419	1 098 869	12 469 034
4.0	Ārvalstu finanšu palīdzība	31 830	142 715	110 885	112 651	80 821	-30 064	263 863
4.2	Ārvalstu finanšu palīdzība iestādes ieņēmumos	31 830	142 715	110 885	112 651	80 821	-30 064	263 863
21.1.0.0.	Iestādes ieņēmumi no ārvalstu finanšu palīdzības	0	0	0	1 766	0	0	42 681
21.2.0.0.	Ārvalstu finanšu palīdzība atmaksām valsts pamatbudžetam	31 830	142 715	110 885	110 885	79 055	-31 830	221 182
21.2.1.0.	Ārvalstu finanšu palīdzība atmaksām valsts pamatbudžetam	0	0	0	0	0	0	221 182
5.0	Transferti	366 507	512 256	145 749	391 247	24 740	-121 009	729 684
17.0.0.0.	No valsts budžeta daļēji finansētu atvasinātu publisku personu un budžeta nefinansētu iestāžu transferti	230 782	361 765	130 983	361 762	130 980	-3	366 553
17.1.0.0.	Valsts budžeta iestāžu saņemtie transferti no valsts budžeta daļēji finansētām atvasinātām publiskām personām un no budžeta nefinansētām iestādēm	230 782	361 765	130 983	361 762	130 980	-3	366 553
17.1.2.0.	Valsts budžeta iestāžu saņemtie transferti no citas ministrijas, centrālās valsts iestādes padotībā esošām no valsts budžeta daļēji finansētām atvasinātām publiskām personām un budžeta nefinansētām iestādēm	0	4 500	4 500	4 500	0	0	7 000
17.1.3.0.	Valsts budžeta iestāžu saņemtā atmaksa no savas ministrijas, centrālās valsts iestādes padotībā esošām no valsts budžeta daļēji finansētām atvasinātām publiskām personām un budžeta nefinansētām iestādēm par Eiropas Savienības politiku instrumentu (pasākumu) īstenošanai piešķirtajiem līdzekļiem	230 782	357 265	126 483	357 262	126 480	-3	359 553
18.0.0.0.	Valsts budžeta transferti	135 725	142 984	7 259	21 979	-113 746	-121 005	355 607
18.1.3.0.	Valsts pamatbudžeta iestāžu saņemtie transferti no valsts pamatbudžeta	135 725	142 984	7 259	21 979	-113 746	-121 005	355 607
18.1.3.1.	Valsts pamatbudžeta iestāžu saņemtie transferti no valsts pamatbudžeta dotācijas no vispārējiem ieņēmumiem	0	0	0	0	0	0	339 000
18.1.3.2.	Valsts pamatbudžeta iestāžu saņemtie transferti no ārvalstu finanšu palīdzības līdzekļiem	135 725	142 984	7 259	21 979	-113 746	-121 005	16 607
19.0.0.0.	Pašvaldību budžetu transferti	0	7 507	7 507	7 506	0	-1	7 524
19.5.0.0.	Valsts budžeta iestāžu saņemtie transferti no pašvaldībām	0	7 507	7 507	7 506	0	-1	7 524
19.5.5.0.	Valsts budžeta iestāžu saņemtie transferti (izņemot atmaksas) no pašvaldībām	0	7 507	7 507	7 506	0	-1	7 524
7.0	Dotācija no vispārējiem ieņēmumiem	323 745 578	631 293 858	307 548 280	627 653 427	303 907 849	-3 640 431	719 606 862
21.7.0.0.	Dotācija no vispārējiem ieņēmumiem	323 745 578	631 293 858	307 548 280	627 653 427	303 907 849	-3 640 431	719 606 862
21.7.1.0.	Vispārējā kārtībā sadalāmā dotācija no vispārējiem ieņēmumiem	312 145 578	618 359 910	306 214 332	615 130 655	302 985 077	-3 229 255	701 534 723
21.7.2.0.	Dotācija no vispārējiem ieņēmumiem atmaksām valsts pamatbudžetā	11 600 000	12 933 948	1 333 948	12 522 772	922 772	-411 176	18 072 139
II.	IZDEVUMI	336 205 957	645 977 468	309 771 511	639 984 131	303 778 174	-5 993 337	732 079 851
1.0.	Uzturēšanas izdevumi	322 113 010	625 565 497	303 452 487	621 430 995	299 317 985	-4 134 502	691 486 818
1.1.	Kārtējie izdevumi	63 033 399	71 103 984	8 070 585	69 223 873	6 190 474	-1 880 111	68 398 530
1000	Atbildība	48 112 884	54 207 037	6 094 153	53 333 316	5 220 432	-873 721	52 524 141
2000	Preces un pakalpojumi	14 920 515	16 896 947	1 976 432	15 890 557	970 042	-1 006 390	15 874 389
1.3.	Subsīdijas, dotācijas un sociālie pabalsti	225 192 910	515 205 319	290 012 409	513 675 675	288 482 765	-1 529 644	578 790 613
3000	Subsīdijas un dotācijas	225 192 910	515 205 319	290 012 409	513 675 675	288 482 765	-1 529 644	578 790 613
7000	Transferti, uzturēšanas izdevumu transferti, pašu resursu maksājumi, starptautiskā sadarbība	33 886 701	39 256 194	5 369 493	38 531 447	4 644 746	-724 747	44 297 675
1.4.	Kārtējie maksājumi Eiropas Savienības budžetā un starptautiskā sadarbība	429 487	847 480	417 993	847 480	417 993	0	1 244 140
7700	Starptautiskā sadarbība	429 487	847 480	417 993	847 480	417 993	0	1 244 140
1.5.	Transferti viena budžeta veida ietvaros un uzturēšanas izdevumu transferti starp budžeta veidiem	33 457 214	38 408 714	4 951 500	37 683 967	4 226 753	-724 747	43 053 535
7120	Valsts budžeta uzturēšanas izdevumu transferti no valsts pamatbudžeta uz valsts speciālo budžetu	374	374	0	213	-161	-161	161
7130	Valsts budžeta transferti no valsts pamatbudžeta uz valsts pamatbudžetu	0	174 099	174 099	162 510	0	-11 589	169 683
7131	Valsts budžeta transferti no valsts pamatbudžeta dotācijas no vispārējiem ieņēmumiem uz valsts pamatbudžetu	0	173 248	173 248	158 315	0	-14 933	169 683
7139	Pārējie valsts budžeta transferti no valsts pamatbudžeta uz valsts pamatbudžetu	0	851	851	4 195	0	3 344	0
7300	Valsts budžeta uzturēšanas izdevumu transferti citiem budžetiem Eiropas Savienības politiku instrumentu un pārējās ārvalstu finanšu palīdzības līdzfinansētajiem projektiem (pasākumiem)	7 684 804	9 072 891	1 388 087	8 826 745	1 141 941	-246 146	9 313 091
7320	Valsts budžeta uzturēšanas izdevumu transferti pašvaldībām Eiropas Savienības politiku instrumentu un pārējās ārvalstu finanšu palīdzības līdzfinansētajiem projektiem (pasākumiem)	954 000	590 007	-363 993	546 197	-407 803	-43 810	1 133 513
7350	Valsts budžeta uzturēšanas izdevumu transferti valsts budžeta daļēji finansētām atvasinātām publiskām personām un budžeta nefinansētām iestādēm Eiropas Savienības politiku instrumentu un pārējās ārvalstu finanšu palīdzības līdzfinansētiem projektiem (pasākumiem)	6 730 804	8 482 884	1 752 080	8 280 548	1 549 744	-202 336	8 179 578
7400	Pārējie valsts budžeta uzturēšanas izdevumu transferti citiem budžetiem	14 140 206	16 084 687	1 944 481	16 060 842	1 920 636	-23 845	15 277 279
7460	Pārējie valsts budžeta uzturēšanas izdevumu transferti pašvaldībām	0	345 408	345 408	326 719	0	-18 689	329 406
7470	Pārējie valsts budžeta uzturēšanas izdevumu transferti valsts budžeta daļēji finansētām atvasinātām publiskām personām un budžeta nefinansētām iestādēm	14 140 206	15 739 279	1 599 073	15 734 123	1 593 917	-5 156	14 947 873
7500	Atmaksa valsts budžetā par veiktajiem izdevumiem	11 631 830	13 076 663	1 444 833	12 633 657	1 001 827	-443 006	18 293 321
2.0.	Kapitālie izdevumi	14 092 947	20 411 971	6 319 024	18 553 136	4 460 189	-1 858 835	40 593 033
2.1.	Pamatkapitāla veidošana	2 930 947	5 153 056	2 222 109	4 117 693	1 186 746	-1 035 363	5 882 944
2.2.	Kapitālo izdevumu transferti	11 162 000	15 258 915	4 096 915	14 435 443	3 273 443	-823 472	34 710 089
9000	Kapitālo izdevumu transferti	11 162 000	15 258 915	4 096 915	14 435 443	3 273 443	-823 472	34 710 089
9500	Valsts budžeta transferti kapitālajiem izdevumiem citiem budžetiem Eiropas Savienības politiku instrumentu un pārējās ārvalstu finanšu palīdzības līdzfinansētajiem projektiem (pasākumiem)	11 162 000	13 600 460	2 438 460	12 781 928	1 619 928	-818 532	33 715 853

(euro)

Klasifikācijas kods	Posteņa nosaukums	Likums/plāns gadam			Budžeta izpilde			
		apstiprināts	ar izmaiņām	izmaiņas (2.–1.)	pārskata perioda	salīdzinot ar		iepriekšējā pārskata periodā
						likuma/plāna gadam apstiprināto (4.–1.)	likumu/plānu gadam ar izmaiņām (4.–2.)	
A	B	1	2	3	4	5	6	7
9580	Valsts budžeta kapitālo izdevumu transferti pašvaldībām Eiropas Savienības politiku instrumentu un pārējās ārvalstu finanšu palīdzības līdzfinansētajiem projektiem (pasākumiem)	11 162 000	13 575 918	2 413 918	12 757 389	1 595 389	-818 529	33 554 287
9590	Valsts budžeta kapitālo izdevumu transferti valsts budžeta daļēji finansētām atvasinātām publiskām personām un budžeta nefinansētām iestādēm Eiropas Savienības politiku instrumentu un pārējās ārvalstu finanšu palīdzības līdzfinansētajiem projektiem (pasākumiem)	0	24 542	24 542	24 539	0	-3	161 566
9700	Pārējie valsts budžeta kapitālo izdevumu transferti citiem budžetiem	0	1 658 455	1 658 455	1 653 515	0	-4 940	994 236
9710	Pārējie valsts budžeta kapitālo izdevumu transferti pašvaldībām	0	200 860	200 860	195 920	0	-4 940	284 366
9720	Pārējie valsts budžeta transferti kapitālajiem izdevumiem valsts budžeta daļēji finansētām atvasinātām publiskām personām un budžeta nefinansētām iestādēm	0	1 457 595	1 457 595	1 457 595	0	0	709 870
III.	FINANSIĀLĀ BILANCE	-1 513 870	-2 856 917	-1 343 047	443 785	1 957 655	3 300 702	989 592
IV.	Finansēšana	1 513 870	2 856 917	1 343 047	-443 785	-1 957 655	-3 300 702	-989 592
F20010000	Naudas līdzekļi un noguldījumi (bilances aktīvā)	1 513 870	2 856 917	1 343 047	-443 785	-1 957 655	-3 300 702	-989 592
F21010000	Naudas līdzekļi	1 513 870	2 856 917	1 343 047	-563	-1 514 433	-2 857 480	-3 094
F22010000	Pieprasījuma noguldījumi (bilances aktīvā)	0	0	0	-443 222	0	0	-986 498
F20010000	Naudas līdzekļu atlikumu izmaiņas (palielinājums (-) vai samazinājums (+))	0	0	0	-443 785	0	0	-989 592
NL MP	Maksas pakalpojumu un citu pašu ieņēmumu naudas līdzekļu atlikumu izmaiņas (palielinājums (-) vai samazinājums (+))	1 513 870	2 814 085	1 300 215	-460 791	-1 974 661	-3 274 876	-968 617
NL AFP	Ārvalstu finanšu palīdzības naudas līdzekļu atlikumu izmaiņas (palielinājums (-) vai samazinājums (+))	0	42 832	42 832	17 006	0	-25 826	-20 975
SBA	Slēgtie budžeta asignējumi, t.sk.:	0	0	0	3 640 431	0	0	5 242 173
Programma: 20.00.00 - Pārtikas nekaitīgums un dzīvnieku veselība								
Funkcija: 04.210								
I.	RESURSI IZDEVUMU SEGŠANAI	14 798 436	14 782 761	-15 675	15 822 175	1 023 739	1 039 414	14 392 507
3.0	Maksas pakalpojumi un citi pašu ieņēmumi	4 712 515	4 712 515	0	5 751 930	1 039 415	1 039 415	5 510 238
5.0	Transferti	0	7 507	7 507	7 506	0	-1	7 524
19.0.0.0.	Pašvaldību budžetu transferti	0	7 507	7 507	7 506	0	-1	7 524
19.5.0.0.	Valsts budžeta iestāžu saņemtie transferti no pašvaldībām	0	7 507	7 507	7 506	0	-1	7 524
19.5.5.0.	Valsts budžeta iestāžu saņemtie transferti (izņemot atmaksas) no pašvaldībām	0	7 507	7 507	7 506	0	-1	7 524
7.0	Dotācija no vispārējiem ieņēmumiem	10 085 921	10 062 739	-23 182	10 062 739	-23 182	0	8 874 745
21.7.0.0.	Dotācija no vispārējiem ieņēmumiem	10 085 921	10 062 739	-23 182	10 062 739	-23 182	0	8 874 745
21.7.1.0.	Vispārējā kārtībā sadalāmā dotācija no vispārējiem ieņēmumiem	10 085 921	10 062 739	-23 182	10 062 739	-23 182	0	8 874 745
II.	IZDEVUMI	15 046 436	15 950 460	904 024	14 928 127	-118 309	-1 022 333	13 503 537
1.0.	Uzturēšanas izdevumi	14 565 643	14 929 367	363 724	14 339 742	-225 901	-589 625	12 995 343
1.1.	Kārtējie izdevumi	13 740 543	14 103 416	362 873	13 513 791	-226 752	-589 625	11 582 539
1000	Atbildība	11 482 776	11 708 846	226 070	11 322 147	-160 629	-386 699	9 385 382
2000	Preces un pakalpojumi	2 257 767	2 394 570	136 803	2 191 644	-66 123	-202 926	2 197 157
7000	Transferti, uzturēšanas izdevumu transferti, pašu resursu maksājumi, starptautiskā sadarbība	825 100	825 951	851	825 951	851	0	1 412 804
1.4.	Kārtējie maksājumi Eiropas Savienības budžetā un starptautiskā sadarbība	0	0	0	0	0	0	200 000
7700	Starptautiskā sadarbība	0	0	0	0	0	0	200 000
1.5.	Transferti viena budžeta veida ietvaros un uzturēšanas izdevumu transferti starp budžeta veidiem	825 100	825 951	851	825 951	851	0	1 212 804
7130	Valsts budžeta transferti no valsts pamatbudžeta uz valsts pamatbudžeta	0	851	851	851	0	0	0
7139	Pārējie valsts budžeta transferti no valsts pamatbudžeta uz valsts pamatbudžeta	0	851	851	851	0	0	0
7400	Pārējie valsts budžeta uzturēšanas izdevumu transferti citiem budžetiem	825 100	825 100	0	825 100	0	0	1 212 804
7470	Pārējie valsts budžeta uzturēšanas izdevumu transferti valsts budžeta daļēji finansētām atvasinātām publiskām personām un budžeta nefinansētām iestādēm	825 100	825 100	0	825 100	0	0	1 212 804
2.0.	Kapitālie izdevumi	480 793	1 021 093	540 300	588 385	107 592	-432 708	508 194
2.1.	Pamatkapitāla veidošana	480 793	1 021 093	540 300	588 385	107 592	-432 708	508 194
III.	FINANSIĀLĀ BILANCE	-248 000	-1 167 699	-919 699	894 048	1 142 048	2 061 747	888 970
IV.	Finansēšana	248 000	1 167 699	919 699	-894 048	-1 142 048	-2 061 747	-888 970
F20010000	Naudas līdzekļi un noguldījumi (bilances aktīvā)	248 000	1 167 699	919 699	-894 048	-1 142 048	-2 061 747	-888 970
F21010000	Naudas līdzekļi	248 000	1 167 699	919 699	-563	-248 563	-1 168 262	-1 009
F22010000	Pieprasījuma noguldījumi (bilances aktīvā)	0	0	0	-893 485	0	0	-887 961
F20010000	Naudas līdzekļu atlikumu izmaiņas (palielinājums (-) vai samazinājums (+))	0	0	0	-894 048	0	0	-888 970
NL MP	Maksas pakalpojumu un citu pašu ieņēmumu naudas līdzekļu atlikumu izmaiņas (palielinājums (-) vai samazinājums (+))	248 000	1 167 699	919 699	-894 048	-1 142 048	-2 061 747	-888 970
SBA	Slēgtie budžeta asignējumi, t.sk.:	0	0	0	0	0	0	38 226
Programma: 20.01.00 - Pārtikas nekaitīguma un dzīvnieku veselības valsts uzraudzība un kontrole								
Funkcija: 04.210								
I.	RESURSI IZDEVUMU SEGŠANAI	13 973 336	13 957 661	-15 675	14 997 075	1 023 739	1 039 414	13 179 703
3.0	Maksas pakalpojumi un citi pašu ieņēmumi	4 712 515	4 712 515	0	5 751 930	1 039 415	1 039 415	5 510 238
5.0	Transferti	0	7 507	7 507	7 506	0	-1	7 524
19.0.0.0.	Pašvaldību budžetu transferti	0	7 507	7 507	7 506	0	-1	7 524
19.5.0.0.	Valsts budžeta iestāžu saņemtie transferti no pašvaldībām	0	7 507	7 507	7 506	0	-1	7 524
19.5.5.0.	Valsts budžeta iestāžu saņemtie transferti (izņemot atmaksas) no pašvaldībām	0	7 507	7 507	7 506	0	-1	7 524
7.0	Dotācija no vispārējiem ieņēmumiem	9 260 821	9 237 639	-23 182	9 237 639	-23 182	0	7 661 941
21.7.0.0.	Dotācija no vispārējiem ieņēmumiem	9 260 821	9 237 639	-23 182	9 237 639	-23 182	0	7 661 941
21.7.1.0.	Vispārējā kārtībā sadalāmā dotācija no vispārējiem ieņēmumiem	9 260 821	9 237 639	-23 182	9 237 639	-23 182	0	7 661 941
II.	IZDEVUMI	14 221 336	15 125 360	904 024	14 103 027	-118 309	-1 022 333	12 290 733
1.0.	Uzturēšanas izdevumi	13 740 543	14 104 267	363 724	13 514 642	-225 901	-589 625	11 782 539
1.1.	Kārtējie izdevumi	13 740 543	14 103 416	362 873	13 513 791	-226 752	-589 625	11 582 539

(euro)

Klasifikācijas kods	Posteņa nosaukums	Likums/plāns gadam			Budžeta izpilde			
		apstiprināts	ar izmaiņām	izmaiņas (2.– 1.)	pārskata periods	salīdzinot ar		iepriekšējā pārskata periodā
						likuma/plāna gadam apstiprināto (4.– 1.)	likumu/plānu gadam ar izmaiņām (4.– 2.)	
A	B	1	2	3	4	5	6	7
1000	Atlīdzība	11 482 776	11 708 846	226 070	11 322 147	-160 629	-386 699	9 385 382
2000	Preces un pakalpojumi	2 257 767	2 394 570	136 803	2 191 644	-66 123	-202 926	2 197 157
7000	Transferti, uzturēšanas izdevumu transferti, pašu resursu maksājumi, starptautiskā sadarbība	0	851	851	851	0	0	200 000
1.4.	Kārtējie maksājumi Eiropas Savienības budžetā un starptautiskā sadarbība	0	0	0	0	0	0	200 000
7700	Starptautiskā sadarbība	0	0	0	0	0	0	200 000
1.5.	Transferti viena budžeta veida ietvaros un uzturēšanas izdevumu transferti starp budžeta veidiem	0	851	851	851	0	0	0
7130	Valsts budžeta transferti no valsts pamatbudžeta uz valsts pamatbudžetu	0	851	851	851	0	0	0
7139	Pārējie valsts budžeta transferti no valsts pamatbudžeta uz valsts pamatbudžetu	0	851	851	851	0	0	0
2.0.	Kapitālie izdevumi	480 793	1 021 093	540 300	588 385	107 592	-432 708	508 194
2.1.	Pamatkapitāla veidošana	480 793	1 021 093	540 300	588 385	107 592	-432 708	508 194
III.	FINANSIĀLĀ BILANCE	-248 000	-1 167 699	-919 699	894 048	1 142 048	2 061 747	888 970
IV.	Finansēšana	248 000	1 167 699	919 699	-894 048	-1 142 048	-2 061 747	-888 970
F20010000	Naudas līdzekļi un noguldījumi (bilances aktīvā)	248 000	1 167 699	919 699	-894 048	-1 142 048	-2 061 747	-888 970
F21010000	Naudas līdzekļi	248 000	1 167 699	919 699	-563	-248 563	-1 168 262	-1 009
F22010000	Pieprasījuma noguldījumi (bilances aktīvā)	0	0	0	-893 485	0	0	-887 961
F20010000	Naudas līdzekļu atlikumu izmaiņas (palielinājums (-) vai samazinājums (+))	0	0	0	-894 048	0	0	-888 970
NL MP	Maksas pakalpojumu un citu pašu ieņēmumu naudas līdzekļu atlikumu izmaiņas (palielinājums (-) vai samazinājums (+))	248 000	1 167 699	919 699	-894 048	-1 142 048	-2 061 747	-888 970
SBA	Slēgtie budžeta asignējumi, t.sk.:	0	0	0	0	0	0	38 226

Programma: 20.02.00 - Riska zinātniskā novērtēšana un references laboratorijas funkciju veikšana dzīvnieku veselības, pārtikas un dzīvnieku barības jomā
Funkcija: 04.210

I.	RESURSI IZDEVUMU SEGŠANAI	825 100	825 100	0	825 100	0	0	1 212 804
7.0	Dotācija no vispārējiem ieņēmumiem	825 100	825 100	0	825 100	0	0	1 212 804
21.7.0.0.	Dotācija no vispārējiem ieņēmumiem	825 100	825 100	0	825 100	0	0	1 212 804
21.7.1.0.	Vispārējā kārtībā sadalāmā dotācija no vispārējiem ieņēmumiem	825 100	825 100	0	825 100	0	0	1 212 804
II.	IZDEVUMI	825 100	825 100	0	825 100	0	0	1 212 804
1.0.	Uzturēšanas izdevumi	825 100	825 100	0	825 100	0	0	1 212 804
7000	Transferti, uzturēšanas izdevumu transferti, pašu resursu maksājumi, starptautiskā sadarbība	825 100	825 100	0	825 100	0	0	1 212 804
1.5.	Transferti viena budžeta veida ietvaros un uzturēšanas izdevumu transferti starp budžeta veidiem	825 100	825 100	0	825 100	0	0	1 212 804
7400	Pārējie valsts budžeta uzturēšanas izdevumu transferti citiem budžetiem	825 100	825 100	0	825 100	0	0	1 212 804
7470	Pārējie valsts budžeta uzturēšanas izdevumu transferti valsts budžeta daļēji finansētām atvasinātām publiskām personām un budžeta nefinansētām iestādēm	825 100	825 100	0	825 100	0	0	1 212 804

Programma: 21.00.00 – Valsts atbalsts lauksaimniecības un lauku attīstībai, sabiedriskā finansējuma administrēšana un valsts uzraudzība lauksaimniecībā
Funkcija:

I.	RESURSI IZDEVUMU SEGŠANAI	42 086 191	42 482 538	396 347	41 917 950	-168 241	-564 588	54 622 366
3.0	Maksas pakalpojumi un citi pašu ieņēmumi	3 340 491	3 340 491	0	3 718 807	378 316	378 316	3 572 619
5.0	Transferti	0	4 500	4 500	4 500	0	0	14 000
17.0.0.0.	No valsts budžeta daļēji finansētu atvasinātu publisku personu un budžeta nefinansētu iestāžu transferti	0	4 500	4 500	4 500	0	0	7 000
17.1.0.0.	Valsts budžeta iestāžu saņemtie transferti no valsts budžeta daļēji finansētām atvasinātām publiskām personām un no budžeta nefinansētām iestādēm	0	4 500	4 500	4 500	0	0	7 000
17.1.2.0.	Valsts budžeta iestāžu saņemtie transferti no citas ministrijas, centrālās valsts iestādes padotībā esošām no valsts budžeta daļēji finansētām atvasinātām publiskām personām un budžeta nefinansētām iestādēm	0	4 500	4 500	4 500	0	0	7 000
18.0.0.0.	Valsts budžeta transferti	0	0	0	0	0	0	7 000
18.1.3.0.	Valsts pamatbudžeta iestāžu saņemtie transferti no valsts pamatbudžeta	0	0	0	0	0	0	7 000
18.1.3.1.	Valsts pamatbudžeta iestāžu saņemtie transferti no valsts pamatbudžeta dotācijas no vispārējiem ieņēmumiem	0	0	0	0	0	0	7 000
7.0	Dotācija no vispārējiem ieņēmumiem	38 745 700	39 137 547	391 847	38 194 643	-551 057	-942 904	51 035 747
21.7.0.0.	Dotācija no vispārējiem ieņēmumiem	38 745 700	39 137 547	391 847	38 194 643	-551 057	-942 904	51 035 747
21.7.1.0.	Vispārējā kārtībā sadalāmā dotācija no vispārējiem ieņēmumiem	38 745 700	39 137 547	391 847	38 194 643	-551 057	-942 904	51 035 747
II.	IZDEVUMI	42 902 061	43 373 080	471 019	41 870 020	-1 032 041	-1 503 060	54 566 877
1.0.	Uzturēšanas izdevumi	42 113 639	41 057 199	-1 056 440	39 774 212	-2 339 427	-1 282 987	53 478 282
1.1.	Kārtējie izdevumi	18 191 793	20 203 678	2 011 885	19 789 781	1 597 988	-413 897	19 082 312
1000	Atlīdzība	14 393 209	15 029 151	635 942	14 836 039	442 830	-193 112	14 560 529
2000	Preces un pakalpojumi	3 798 584	5 174 527	1 375 943	4 953 742	1 155 158	-220 785	4 521 783
1.3.	Subsīdijas, dotācijas un sociālie pabalsti	23 766 077	19 661 447	-4 104 630	18 794 400	-4 971 677	-867 047	34 240 201
3000	Subsīdijas un dotācijas	23 766 077	19 661 447	-4 104 630	18 794 400	-4 971 677	-867 047	34 240 201
7000	Transferti, uzturēšanas izdevumu transferti, pašu resursu maksājumi, starptautiskā sadarbība	155 769	1 192 074	1 036 305	1 190 031	1 034 262	-2 043	155 769
1.5.	Transferti viena budžeta veida ietvaros un uzturēšanas izdevumu transferti starp budžeta veidiem	155 769	1 192 074	1 036 305	1 190 031	1 034 262	-2 043	155 769
7130	Valsts budžeta transferti no valsts pamatbudžeta uz valsts pamatbudžetu	0	0	0	3 112	0	0	0
7139	Pārējie valsts budžeta transferti no valsts pamatbudžeta uz valsts pamatbudžetu	0	0	0	3 112	0	0	0
7400	Pārējie valsts budžeta uzturēšanas izdevumu transferti citiem budžetiem	155 769	1 192 074	1 036 305	1 186 919	1 031 150	-5 155	155 769
7470	Pārējie valsts budžeta uzturēšanas izdevumu transferti valsts budžeta daļēji finansētām atvasinātām publiskām personām un budžeta nefinansētām iestādēm	155 769	1 192 074	1 036 305	1 186 919	1 031 150	-5 155	155 769
2.0.	Kapitālie izdevumi	788 422	2 315 881	1 527 459	2 095 808	1 307 386	-220 073	1 088 595
2.1.	Pamatkapitāla veidošana	788 422	865 186	76 764	645 113	-143 309	-220 073	1 088 595
2.2.	Kapitālo izdevumu transferti	0	1 450 695	1 450 695	1 450 695	0	0	0
9000	Kapitālo izdevumu transferti	0	1 450 695	1 450 695	1 450 695	0	0	0
9700	Pārējie valsts budžeta kapitālo izdevumu transferti citiem budžetiem	0	1 450 695	1 450 695	1 450 695	0	0	0

Klasifikācijas kods	Posteņa nosaukums	Likums/plāns gadam			Budžeta izpilde			
		apstiprināts	ar izmaiņām	izmaiņas (2.– 1.)	pārskata periodā	salīdzinot ar		iepriekšējā pārskata periodā
						likumā/plānā gadam apstiprināto (4.– 1.)	likumu/plānu gadam ar izmaiņām (4.– 2.)	
A	B	1	2	3	4	5	6	7
9720	Pārējie valsts budžeta transferti kapitālajiem izdevumiem valsts budžeta daļēji finansētām atvasinātām publiskām personām un budžeta nefinansētām iestādēm	0	1 450 695	1 450 695	1 450 695	0	0	0
III.	FINANSIĀLĀ BILANCE	-815 870	-890 542	-74 672	47 930	863 800	938 472	55 489
IV.	Finansešana	815 870	890 542	74 672	-47 930	-863 800	-938 472	-55 489
F20010000	Naudas līdzekļi un noguldījumi (bilances aktīvā)	815 870	890 542	74 672	-47 930	-863 800	-938 472	-55 489
F21010000	Naudas līdzekļi	815 870	890 542	74 672	0	-815 870	-890 542	-2 085
F22010000	Pieprasījuma noguldījumi (bilances aktīvā)	0	0	0	-47 930	0	0	-53 404
F20010000	Naudas līdzekļu atlikumu izmaiņas (palielinājums (-) vai samazinājums (+))	0	0	0	-47 930	0	0	-55 489
NL MP	Maksas pakalpojumu un citu pašu ieņēmumu naudas līdzekļu atlikumu izmaiņas (palielinājums (-) vai samazinājums (+))	815 870	890 542	74 672	-47 930	-863 800	-938 472	-55 489
SBA	Slēgtie budžeta asignējumi, t.sk.:	0	0	0	942 904	0	0	1 050 686
Programma: 21.01.00 – Valsts atbalsts lauksaimniecības un lauku attīstībai								
Funkcija: 04.240								
I.	RESURSI IZDEVUMU SEGŠANAI	23 720 490	23 720 490	0	22 807 350	-913 140	-913 140	35 754 450
3.0	Maksas pakalpojumi un citi pašu ieņēmumi	0	0	0	0	0	0	3 112
7.0	Dotācija no vispārējiem ieņēmumiem	23 720 490	23 720 490	0	22 807 350	-913 140	-913 140	35 751 338
21.7.0.0.	Dotācija no vispārējiem ieņēmumiem	23 720 490	23 720 490	0	22 807 350	-913 140	-913 140	35 751 338
21.7.1.0.	Vispārējā kārtībā sadalāmā dotācija no vispārējiem ieņēmumiem	23 720 490	23 720 490	0	22 807 350	-913 140	-913 140	35 751 338
II.	IZDEVUMI	23 720 490	23 720 490	0	22 810 462	-910 028	-910 028	35 751 338
1.0.	Uzturēšanas izdevumi	23 720 490	22 193 031	-1 527 459	21 283 004	-2 437 486	-910 027	35 680 061
1.1.	Kārtējie izdevumi	0	1 540 866	1 540 866	1 499 929	0	-40 937	1 485 447
1000	Atbildzība	0	459 102	459 102	418 165	0	-40 937	424 644
2000	Preces un pakalpojumi	0	1 081 764	1 081 764	1 081 764	0	0	1 060 803
1.3.	Subsīdijas, dotācijas un sociālie pabalsti	23 720 490	19 615 860	-4 104 630	18 748 813	-4 971 677	-867 047	34 194 614
3000	Subsīdijas un dotācijas	23 720 490	19 615 860	-4 104 630	18 748 813	-4 971 677	-867 047	34 194 614
7000	Transferti, uzturēšanas izdevumu transferti, pašu resursu maksājumi, starptautiskā sadarbība	0	1 036 305	1 036 305	1 034 262	0	-2 043	0
1.5.	Transferti viena budžeta veida ietvaros un uzturēšanas izdevumu transferti starp budžeta veidiem	0	1 036 305	1 036 305	1 034 262	0	-2 043	0
7130	Valsts budžeta transferti no valsts pamatbudžeta uz valsts pamatbudžetu	0	0	0	3 112	0	0	0
7139	Pārējie valsts budžeta transferti no valsts pamatbudžeta uz valsts pamatbudžetu	0	0	0	3 112	0	0	0
7400	Pārējie valsts budžeta uzturēšanas izdevumu transferti citiem budžetiem	0	1 036 305	1 036 305	1 031 150	0	-5 155	0
7470	Pārējie valsts budžeta uzturēšanas izdevumu transferti valsts budžeta daļēji finansētām atvasinātām publiskām personām un budžeta nefinansētām iestādēm	0	1 036 305	1 036 305	1 031 150	0	-5 155	0
2.0.	Kapitālie izdevumi	0	1 527 459	1 527 459	1 527 458	0	-1	71 277
2.1.	Pamatkapitāla veidošana	0	76 764	76 764	76 763	0	-1	71 277
2.2.	Kapitālo izdevumu transferti	0	1 450 695	1 450 695	1 450 695	0	0	0
9000	Kapitālo izdevumu transferti	0	1 450 695	1 450 695	1 450 695	0	0	0
9700	Pārējie valsts budžeta kapitālo izdevumu transferti citiem budžetiem	0	1 450 695	1 450 695	1 450 695	0	0	0
9720	Pārējie valsts budžeta transferti kapitālajiem izdevumiem valsts budžeta daļēji finansētām atvasinātām publiskām personām un budžeta nefinansētām iestādēm	0	1 450 695	1 450 695	1 450 695	0	0	0
III.	FINANSIĀLĀ BILANCE	0	0	0	-3 112	-3 112	-3 112	3 112
IV.	Finansešana	0	0	0	3 112	3 112	3 112	-3 112
F20010000	Naudas līdzekļi un noguldījumi (bilances aktīvā)	0	0	0	3 112	0	0	-3 112
F22010000	Pieprasījuma noguldījumi (bilances aktīvā)	0	0	0	3 112	0	0	-3 112
F20010000	Naudas līdzekļu atlikumu izmaiņas (palielinājums (-) vai samazinājums (+))	0	0	0	3 112	0	0	-3 112
NL MP	Maksas pakalpojumu un citu pašu ieņēmumu naudas līdzekļu atlikumu izmaiņas (palielinājums (-) vai samazinājums (+))	0	0	0	3 112	0	0	-3 112
SBA	Slēgtie budžeta asignējumi, t.sk.:	0	0	0	913 140	0	0	1 043 223
Programma: 21.02.00 – Sabiedriskā finansējuma administrēšana un valsts uzraudzība lauksaimniecībā								
Funkcija: 04.210								
I.	RESURSI IZDEVUMU SEGŠANAI	18 365 701	18 762 048	396 347	19 110 600	744 899	348 552	18 867 916
3.0	Maksas pakalpojumi un citi pašu ieņēmumi	3 340 491	3 340 491	0	3 718 807	378 316	378 316	3 569 507
5.0	Transferti	0	4 500	4 500	4 500	0	0	14 000
17.0.0.0.	No valsts budžeta daļēji finansētu atvasinātu publisku personu un budžeta nefinansētu iestāžu transferti	0	4 500	4 500	4 500	0	0	7 000
17.1.0.0.	Valsts budžeta iestāžu saņemtie transferti no valsts budžeta daļēji finansētām atvasinātām publiskām personām un no budžeta nefinansētām iestādēm	0	4 500	4 500	4 500	0	0	7 000
17.1.2.0.	Valsts budžeta iestāžu saņemtie transferti no citas ministrijas, centrālās valsts iestādes padotībā esošām no valsts budžeta daļēji finansētām atvasinātām publiskām personām un budžeta nefinansētām iestādēm	0	4 500	4 500	4 500	0	0	7 000
18.0.0.0.	Valsts budžeta transferti	0	0	0	0	0	0	7 000
18.1.3.0.	Valsts pamatbudžeta iestāžu saņemtie transferti no valsts pamatbudžeta	0	0	0	0	0	0	7 000
18.1.3.1.	Valsts pamatbudžeta iestāžu saņemtie transferti no valsts pamatbudžeta dotācijas no vispārējiem ieņēmumiem	0	0	0	0	0	0	7 000
7.0	Dotācija no vispārējiem ieņēmumiem	15 025 210	15 417 057	391 847	15 387 293	362 083	-29 764	15 284 409
21.7.0.0.	Dotācija no vispārējiem ieņēmumiem	15 025 210	15 417 057	391 847	15 387 293	362 083	-29 764	15 284 409
21.7.1.0.	Vispārējā kārtībā sadalāmā dotācija no vispārējiem ieņēmumiem	15 025 210	15 417 057	391 847	15 387 293	362 083	-29 764	15 284 409
II.	IZDEVUMI	19 181 571	19 652 590	471 019	19 059 558	-122 013	-593 032	18 815 539
1.0.	Uzturēšanas izdevumi	18 393 149	18 864 168	471 019	18 491 208	98 059	-372 960	17 798 221
1.1.	Kārtējie izdevumi	18 191 793	18 662 812	471 019	18 289 852	98 059	-372 960	17 596 865
1000	Atbildzība	14 393 209	14 570 049	176 840	14 417 874	24 665	-152 175	14 135 885
2000	Preces un pakalpojumi	3 798 584	4 092 763	294 179	3 871 978	73 394	-220 785	3 460 980
1.3.	Subsīdijas, dotācijas un sociālie pabalsti	45 587	45 587	0	45 587	0	0	45 587
3000	Subsīdijas un dotācijas	45 587	45 587	0	45 587	0	0	45 587
7000	Transferti, uzturēšanas izdevumu transferti, pašu resursu maksājumi, starptautiskā sadarbība	155 769	155 769	0	155 769	0	0	155 769
1.5.	Transferti viena budžeta veida ietvaros un uzturēšanas izdevumu transferti starp budžeta veidiem	155 769	155 769	0	155 769	0	0	155 769

Klasifikācijas kods	Posteņa nosaukums	Likums/plāns gadam			Budžeta izpilde			
		apstiprināts	ar izmaiņām	izmaiņas (2.– 1.)	pārskata periods	salīdzinot ar		iepriekšējā pārskata periodā
						likumā/plānā gadam apstiprināto (4.– 1.)	likumu/plānu gadam ar izmaiņām (4.– 2.)	
A	B	1	2	3	4	5	6	7
7400	Pārējie valsts budžeta uzturēšanas izdevumu transferti citiem budžetiem	155 769	155 769	0	155 769	0	0	155 769
7470	Pārējie valsts budžeta uzturēšanas izdevumu transferti valsts budžeta daļēji finansētām atvasinātām publiskām personām un budžeta nefinansētām iestādēm	155 769	155 769	0	155 769	0	0	155 769
2.0.	Kapitālie izdevumi	788 422	788 422	0	568 350	-220 072	-220 072	1 017 318
2.1.	Pamatkapitāla veidošana	788 422	788 422	0	568 350	-220 072	-220 072	1 017 318
III.	FINANSIĀLĀ BILANCE	-815 870	-890 542	-74 672	51 042	866 912	941 584	52 377
IV.	Finansēšana	815 870	890 542	74 672	-51 042	-866 912	-941 584	-52 377
F20010000	Naudas līdzekļi un noguldījumi (bilances aktīvā)	815 870	890 542	74 672	-51 042	-866 912	-941 584	-52 377
F21010000	Naudas līdzekļi	815 870	890 542	74 672	0	-815 870	-890 542	-2 085
F22010000	Pieprasījuma noguldījumi (bilances aktīvā)	0	0	0	-51 042	0	0	-50 292
F20010000	Naudas līdzekļu atlikumu izmaiņas (palielinājums (-) vai samazinājums (+))	0	0	0	-51 042	0	0	-52 377
NL MP	Maksas pakalpojumu un citu pašu ieņēmumu naudas līdzekļu atlikumu izmaiņas (palielinājums (-) vai samazinājums (+))	815 870	890 542	74 672	-51 042	-866 912	-941 584	-52 377
SBA	Slēgtie budžeta asignējumi, t.sk.:	0	0	0	29 764	0	0	7 463
Programma: 22.00.00 – Cilvēkresursu attīstība								
Funkcija: 09.200								
I.	RESURSI IZDEVUMU SEGŠANAI	11 743 109	11 952 396	209 287	11 952 396	209 287	0	11 724 691
5.0	Transferti	0	0	0	0	0	0	100 000
18.0.0.0.	Valsts budžeta transferti	0	0	0	0	0	0	100 000
18.1.3.0.	Valsts pamatbudžeta iestāžu saņemtie transferti no valsts pamatbudžeta	0	0	0	0	0	0	100 000
18.1.3.1.	Valsts pamatbudžeta iestāžu saņemtie transferti no valsts pamatbudžeta dotācijās no vispārējiem ieņēmumiem	0	0	0	0	0	0	100 000
7.0	Dotācija no vispārējiem ieņēmumiem	11 743 109	11 952 396	209 287	11 952 396	209 287	0	11 624 691
21.7.0.0.	Dotācija no vispārējiem ieņēmumiem	11 743 109	11 952 396	209 287	11 952 396	209 287	0	11 624 691
21.7.1.0.	Vispārējā kārtībā sadalāmā dotācija no vispārējiem ieņēmumiem	11 743 109	11 952 396	209 287	11 952 396	209 287	0	11 624 691
II.	IZDEVUMI	11 743 109	11 952 396	209 287	11 952 396	209 287	0	11 724 691
1.0.	Uzturēšanas izdevumi	11 743 109	11 945 496	202 387	11 945 496	202 387	0	11 659 591
1.3.	Subsīdijas, dotācijas un sociālie pabalsti	249 912	249 912	0	249 912	0	0	249 912
3000	Subsīdijas un dotācijas	249 912	249 912	0	249 912	0	0	249 912
7000	Transferti, uzturēšanas izdevumu transferti, pašu resursu maksājumi, starptautiskā sadarbība	11 493 197	11 695 584	202 387	11 695 584	202 387	0	11 409 679
1.5.	Transferti viena budžeta veida ietvaros un uzturēšanas izdevumu transferti starp budžeta veidiem	11 493 197	11 695 584	202 387	11 695 584	202 387	0	11 409 679
7400	Pārējie valsts budžeta uzturēšanas izdevumu transferti citiem budžetiem	11 493 197	11 695 584	202 387	11 695 584	202 387	0	11 409 679
7470	Pārējie valsts budžeta uzturēšanas izdevumu transferti valsts budžeta daļēji finansētām atvasinātām publiskām personām un budžeta nefinansētām iestādēm	11 493 197	11 695 584	202 387	11 695 584	202 387	0	11 409 679
2.0.	Kapitālie izdevumi	0	6 900	6 900	6 900	0	0	65 100
2.2.	Kapitālo izdevumu transferti	0	6 900	6 900	6 900	0	0	65 100
9000	Kapitālo izdevumu transferti	0	6 900	6 900	6 900	0	0	65 100
9700	Pārējie valsts budžeta kapitālo izdevumu transferti citiem budžetiem	0	6 900	6 900	6 900	0	0	65 100
9720	Pārējie valsts budžeta transferti kapitālajiem izdevumiem valsts budžeta daļēji finansētām atvasinātām publiskām personām un budžeta nefinansētām iestādēm	0	6 900	6 900	6 900	0	0	65 100
SBA	Slēgtie budžeta asignējumi, t.sk.:	0	0	0	0	0	0	2
Programma: 22.01.00 – Profesionālā izglītība								
Funkcija: 09.200								
I.	RESURSI IZDEVUMU SEGŠANAI	682 056	682 056	0	682 056	0	0	662 270
7.0	Dotācija no vispārējiem ieņēmumiem	682 056	682 056	0	682 056	0	0	662 270
21.7.0.0.	Dotācija no vispārējiem ieņēmumiem	682 056	682 056	0	682 056	0	0	662 270
21.7.1.0.	Vispārējā kārtībā sadalāmā dotācija no vispārējiem ieņēmumiem	682 056	682 056	0	682 056	0	0	662 270
II.	IZDEVUMI	682 056	682 056	0	682 056	0	0	662 270
1.0.	Uzturēšanas izdevumi	682 056	682 056	0	682 056	0	0	662 270
7000	Transferti, uzturēšanas izdevumu transferti, pašu resursu maksājumi, starptautiskā sadarbība	682 056	682 056	0	682 056	0	0	662 270
1.5.	Transferti viena budžeta veida ietvaros un uzturēšanas izdevumu transferti starp budžeta veidiem	682 056	682 056	0	682 056	0	0	662 270
7400	Pārējie valsts budžeta uzturēšanas izdevumu transferti citiem budžetiem	682 056	682 056	0	682 056	0	0	662 270
7470	Pārējie valsts budžeta uzturēšanas izdevumu transferti valsts budžeta daļēji finansētām atvasinātām publiskām personām un budžeta nefinansētām iestādēm	682 056	682 056	0	682 056	0	0	662 270
Programma: 22.02.00 – Augstākā izglītība								
Funkcija: 09.400								
I.	RESURSI IZDEVUMU SEGŠANAI	10 811 141	11 020 428	209 287	11 020 428	209 287	0	9 924 056
7.0	Dotācija no vispārējiem ieņēmumiem	10 811 141	11 020 428	209 287	11 020 428	209 287	0	9 924 056
21.7.0.0.	Dotācija no vispārējiem ieņēmumiem	10 811 141	11 020 428	209 287	11 020 428	209 287	0	9 924 056
21.7.1.0.	Vispārējā kārtībā sadalāmā dotācija no vispārējiem ieņēmumiem	10 811 141	11 020 428	209 287	11 020 428	209 287	0	9 924 056
II.	IZDEVUMI	10 811 141	11 020 428	209 287	11 020 428	209 287	0	9 924 056
1.0.	Uzturēšanas izdevumi	10 811 141	11 013 528	202 387	11 013 528	202 387	0	9 858 956
7000	Transferti, uzturēšanas izdevumu transferti, pašu resursu maksājumi, starptautiskā sadarbība	10 811 141	11 013 528	202 387	11 013 528	202 387	0	9 858 956
1.5.	Transferti viena budžeta veida ietvaros un uzturēšanas izdevumu transferti starp budžeta veidiem	10 811 141	11 013 528	202 387	11 013 528	202 387	0	9 858 956
7400	Pārējie valsts budžeta uzturēšanas izdevumu transferti citiem budžetiem	10 811 141	11 013 528	202 387	11 013 528	202 387	0	9 858 956
7470	Pārējie valsts budžeta uzturēšanas izdevumu transferti valsts budžeta daļēji finansētām atvasinātām publiskām personām un budžeta nefinansētām iestādēm	10 811 141	11 013 528	202 387	11 013 528	202 387	0	9 858 956
2.0.	Kapitālie izdevumi	0	6 900	6 900	6 900	0	0	65 100
2.2.	Kapitālo izdevumu transferti	0	6 900	6 900	6 900	0	0	65 100
9000	Kapitālo izdevumu transferti	0	6 900	6 900	6 900	0	0	65 100

(euro)

Klasifikācijas kods	Posteņa nosaukums	Likums/plāns gadam			Budžeta izpilde			
		apstiprināts	ar izmaiņām	izmaiņas (2.– 1.)	pārskata periodā	salīdzinot ar		iepriekšējā pārskata periodā
						likumā/plānā gadam apstiprināto (4.– 1.)	likumu/plānu gadam ar izmaiņām (4.– 2.)	
A	B	1	2	3	4	5	6	7
9700	Pārējie valsts budžeta kapitālo izdevumu transferti citiem budžetiem	0	6 900	6 900	6 900	0	0	65 100
9720	Pārējie valsts budžeta transferti kapitālajiem izdevumiem valsts budžeta daļēji finansētām atvasinātām publiskām personām un budžeta nefinansētām iestādēm	0	6 900	6 900	6 900	0	0	65 100
Programma: 22.03.00 - Kultūra								
Funkcija: 08.200								
I.	RESURSI IZDEVUMU SEGŠANAI	100 000	100 000	0	100 000	0	0	100 000
5.0	Transferti	0	0	0	0	0	0	100 000
18.0.0.0.	Valsts budžeta transferti	0	0	0	0	0	0	100 000
18.1.3.0.	Valsts pamatbudžeta iestāžu saņemtie transferti no valsts pamatbudžeta	0	0	0	0	0	0	100 000
18.1.3.1.	Valsts pamatbudžeta iestāžu saņemtie transferti no valsts pamatbudžeta dotācijas no vispārējiem ieņēmumiem	0	0	0	0	0	0	100 000
7.0	Dotācija no vispārējiem ieņēmumiem	100 000	100 000	0	100 000	0	0	0
21.7.0.0.	Dotācija no vispārējiem ieņēmumiem	100 000	100 000	0	100 000	0	0	0
21.7.1.0.	Vispārējā kārtībā sadalāmā dotācija no vispārējiem ieņēmumiem	100 000	100 000	0	100 000	0	0	0
II.	IZDEVUMI	100 000	100 000	0	100 000	0	0	100 000
1.0.	Uzturēšanas izdevumi	100 000	100 000	0	100 000	0	0	100 000
1.3.	Subsīdijas, dotācijas un sociālie pabalsti	100 000	100 000	0	100 000	0	0	100 000
3000	Subsīdijas un dotācijas	100 000	100 000	0	100 000	0	0	100 000
Programma: 22.05.00 – Dotācijas SIA "Latvijas Lauku konsultāciju un izglītības centrs" informācijas analīzes un apmaiņas sistēmai								
Funkcija: 09.820								
I.	RESURSI IZDEVUMU SEGŠANAI	149 912	149 912	0	149 912	0	0	149 912
7.0	Dotācija no vispārējiem ieņēmumiem	149 912	149 912	0	149 912	0	0	149 912
21.7.0.0.	Dotācija no vispārējiem ieņēmumiem	149 912	149 912	0	149 912	0	0	149 912
21.7.1.0.	Vispārējā kārtībā sadalāmā dotācija no vispārējiem ieņēmumiem	149 912	149 912	0	149 912	0	0	149 912
II.	IZDEVUMI	149 912	149 912	0	149 912	0	0	149 912
1.0.	Uzturēšanas izdevumi	149 912	149 912	0	149 912	0	0	149 912
1.3.	Subsīdijas, dotācijas un sociālie pabalsti	149 912	149 912	0	149 912	0	0	149 912
3000	Subsīdijas un dotācijas	149 912	149 912	0	149 912	0	0	149 912
Programma: 22.06.00 – Emisijas kvotu izsolšanas instrumenta finansēto projektu īstenošana								
Funkcija: 09.400								
I.	RESURSI IZDEVUMU SEGŠANAI	0	0	0	0	0	0	888 453
7.0	Dotācija no vispārējiem ieņēmumiem	0	0	0	0	0	0	888 453
21.7.0.0.	Dotācija no vispārējiem ieņēmumiem	0	0	0	0	0	0	888 453
21.7.1.0.	Vispārējā kārtībā sadalāmā dotācija no vispārējiem ieņēmumiem	0	0	0	0	0	0	888 453
II.	IZDEVUMI	0	0	0	0	0	0	888 453
1.0.	Uzturēšanas izdevumi	0	0	0	0	0	0	888 453
7000	Transferti, uzturēšanas izdevumu transferti, pašu resursu maksājumi, starptautiskā sadarbība	0	0	0	0	0	0	888 453
1.5.	Transferti viena budžeta veida ietvaros un uzturēšanas izdevumu transferti starp budžeta veidiem	0	0	0	0	0	0	888 453
7400	Pārējie valsts budžeta uzturēšanas izdevumu transferti citiem budžetiem	0	0	0	0	0	0	888 453
7470	Pārējie valsts budžeta uzturēšanas izdevumu transferti valsts budžeta daļēji finansētām atvasinātām publiskām personām un budžeta nefinansētām iestādēm	0	0	0	0	0	0	888 453
SBA	Slēgtie budžeta asinājumi, t.sk.:	0	0	0	0	0	0	2
Programma: 24.00.00 – Meža resursu ilgtspējības saglabāšana								
Funkcija:								
I.	RESURSI IZDEVUMU SEGŠANAI	16 227 925	16 212 784	-15 141	16 091 982	-135 943	-120 802	16 073 959
3.0	Maksas pakalpojumi un citi pašu ieņēmumi	219 212	219 212	0	165 883	-53 329	-53 329	249 715
7.0	Dotācija no vispārējiem ieņēmumiem	16 008 713	15 993 572	-15 141	15 926 099	-82 614	-67 473	15 824 244
21.7.0.0.	Dotācija no vispārējiem ieņēmumiem	16 008 713	15 993 572	-15 141	15 926 099	-82 614	-67 473	15 824 244
21.7.1.0.	Vispārējā kārtībā sadalāmā dotācija no vispārējiem ieņēmumiem	16 008 713	15 993 572	-15 141	15 926 099	-82 614	-67 473	15 824 244
II.	IZDEVUMI	16 227 925	16 243 574	15 649	16 122 393	-105 532	-121 181	16 043 456
1.0.	Uzturēšanas izdevumi	15 695 350	15 567 638	-127 712	15 456 886	-238 464	-110 752	15 462 381
1.1.	Kārtējie izdevumi	14 661 802	14 534 090	-127 712	14 490 811	-170 991	-43 279	14 435 583
1000	Atļidzība	11 885 284	11 885 284	0	11 842 005	-43 279	-43 279	11 687 422
2000	Preces un pakalpojumi	2 776 518	2 648 806	-127 712	2 648 806	-127 712	0	2 748 161
1.3.	Subsīdijas, dotācijas un sociālie pabalsti	379 548	252 447	-127 101	184 974	-194 574	-67 473	283 142
3000	Subsīdijas un dotācijas	379 548	252 447	-127 101	184 974	-194 574	-67 473	283 142
7000	Transferti, uzturēšanas izdevumu transferti, pašu resursu maksājumi, starptautiskā sadarbība	654 000	781 101	127 101	781 101	127 101	0	743 656
1.5.	Transferti viena budžeta veida ietvaros un uzturēšanas izdevumu transferti starp budžeta veidiem	654 000	781 101	127 101	781 101	127 101	0	743 656
7400	Pārējie valsts budžeta uzturēšanas izdevumu transferti citiem budžetiem	654 000	781 101	127 101	781 101	127 101	0	743 656
7470	Pārējie valsts budžeta uzturēšanas izdevumu transferti valsts budžeta daļēji finansētām atvasinātām publiskām personām un budžeta nefinansētām iestādēm	654 000	781 101	127 101	781 101	127 101	0	743 656
2.0.	Kapitālie izdevumi	532 575	675 936	143 361	665 507	132 932	-10 429	581 075
2.1.	Pamatkapitāla veidošana	532 575	675 936	143 361	665 507	132 932	-10 429	581 075
III.	FINANSIĀLĀ BILANCE	0	-30 790	-30 790	-30 411	-30 411	379	30 503
IV.	Finansēšana	0	30 790	30 790	30 411	30 411	-379	-30 503
F20010000	Naudas līdzekļi un noguldījumi (bilances aktīvā)	0	30 790	30 790	30 411	0	-379	-30 503
F21010000	Naudas līdzekļi	0	30 790	30 790	0	0	-30 790	0
F22010000	Pieprasījuma noguldījumi (bilances aktīvā)	0	0	0	30 411	0	0	-30 503
F20010000	Naudas līdzekļu atlikumu izmaiņas (palielinājums (-) vai samazinājums (+))	0	0	0	30 411	0	0	-30 503
NL MP	Maksas pakalpojumu un citu pašu ieņēmumu naudas līdzekļu atlikumu izmaiņas (palielinājums (-) vai samazinājums (+))	0	30 790	30 790	30 411	0	-379	-30 503
SBA	Slēgtie budžeta asinājumi, t.sk.:	0	0	0	67 473	0	0	6 808
Programma: 24.01.00 – Meža resursu valsts uzraudzība								

(euro)

Klasifikācijas kods	Posteņa nosaukums	Likums/plāns gadam			Budžeta izpilde			
		apstiprināts	ar izmaiņām	izmaiņas (2.– 1.)	pārskata periods	salīdzinot ar		iepriekšējā pārskata periodā
						likuma/plāna gadam apstiprināto (4.– 1.)	likumu/plānu gadam ar izmaiņām (4.– 2.)	
A	B	1	2	3	4	5	6	7
Funkcija: 04.220								
I.	RESURSI IZDEVUMU SEGŠANAI	15 194 377	15 179 236	-15 141	15 125 907	-68 470	-53 329	15 047 161
3.0	Maksas pakalpojumi un citi pašu ieņēmumi	219 212	219 212	0	165 883	-53 329	-53 329	249 715
7.0	Dotācija no vispārējiem ieņēmumiem	14 975 165	14 960 024	-15 141	14 960 024	-15 141	0	14 797 446
21.7.0.0.	Dotācija no vispārējiem ieņēmumiem	14 975 165	14 960 024	-15 141	14 960 024	-15 141	0	14 797 446
21.7.1.0.	Vispārējā kārtībā sadalāmā dotācija no vispārējiem ieņēmumiem	14 975 165	14 960 024	-15 141	14 960 024	-15 141	0	14 797 446
II.	IZDEVUMI	15 194 377	15 210 026	15 649	15 156 318	-38 059	-53 708	15 016 658
1.0.	Uzturēšanas izdevumi	14 661 802	14 534 090	-127 712	14 490 811	-170 991	-43 279	14 435 583
1.1.	Kārtējie izdevumi	14 661 802	14 534 090	-127 712	14 490 811	-170 991	-43 279	14 435 583
1000	Atbildība	11 885 284	11 885 284	0	11 842 005	-43 279	-43 279	11 687 422
2000	Preces un pakalpojumi	2 776 518	2 648 806	-127 712	2 648 806	-127 712	0	2 748 161
2.0.	Kapitālie izdevumi	532 575	675 936	143 361	665 507	132 932	-10 429	581 075
2.1.	Pamatkapitāla veidošana	532 575	675 936	143 361	665 507	132 932	-10 429	581 075
III.	FINANSIĀLĀ BILANCE	0	-30 790	-30 790	-30 411	-30 411	-379	30 503
IV.	Finansēšana	0	30 790	30 790	30 411	30 411	-379	-30 503
F20010000	Naudas līdzekļi un noguldījumi (bilances aktīvā)	0	30 790	30 790	30 411	0	-379	-30 503
F21010000	Naudas līdzekļi	0	30 790	30 790	0	0	-30 790	0
F22010000	Pieprasījuma noguldījumi (bilances aktīvā)	0	0	0	30 411	0	0	-30 503
F20010000	Naudas līdzekļu atlikumu izmaiņas (palielinājums (-) vai samazinājums (+))	0	0	0	30 411	0	0	-30 503
NL MP	Maksas pakalpojumu un citu pašu ieņēmumu naudas līdzekļu atlikumu izmaiņas (palielinājums (-) vai samazinājums (+))	0	30 790	30 790	30 411	0	-379	-30 503
SBA	Slēgtie budžeta asignējumi, t.sk.:	0	0	0	0	0	0	58
Programma: 24.02.00 – Valsts atbalsta pasākumi meža nozarē								
Funkcija: 04.240								
I.	RESURSI IZDEVUMU SEGŠANAI	1 033 548	1 033 548	0	966 075	-67 473	-67 473	1 026 798
7.0	Dotācija no vispārējiem ieņēmumiem	1 033 548	1 033 548	0	966 075	-67 473	-67 473	1 026 798
21.7.0.0.	Dotācija no vispārējiem ieņēmumiem	1 033 548	1 033 548	0	966 075	-67 473	-67 473	1 026 798
21.7.1.0.	Vispārējā kārtībā sadalāmā dotācija no vispārējiem ieņēmumiem	1 033 548	1 033 548	0	966 075	-67 473	-67 473	1 026 798
II.	IZDEVUMI	1 033 548	1 033 548	0	966 075	-67 473	-67 473	1 026 798
1.0.	Uzturēšanas izdevumi	1 033 548	1 033 548	0	966 075	-67 473	-67 473	1 026 798
1.3.	Subsīdijas, dotācijas un sociālie pabalsti	379 548	252 447	-127 101	184 974	-194 574	-67 473	283 142
3000	Subsīdijas un dotācijas	379 548	252 447	-127 101	184 974	-194 574	-67 473	283 142
7000	Transferti, uzturēšanas izdevumu transferti, pašu resursu maksājumi, starptautiskā sadarbība	654 000	781 101	127 101	781 101	127 101	0	743 656
1.5.	Transferti viena budžeta veida ietvaros un uzturēšanas izdevumu transferti starp budžeta veidiem	654 000	781 101	127 101	781 101	127 101	0	743 656
7400	Pārējie valsts budžeta uzturēšanas izdevumu transferti citiem budžetiem	654 000	781 101	127 101	781 101	127 101	0	743 656
7470	Pārējie valsts budžeta uzturēšanas izdevumu transferti valsts budžeta daļēji finansētām atvasinātām publiskām personām un budžeta nefinansētām iestādēm	654 000	781 101	127 101	781 101	127 101	0	743 656
SBA	Slēgtie budžeta asignējumi, t.sk.:	0	0	0	67 473	0	0	6 750
Programma: 25.00.00 – Zivju resursu ilgtspējības saglabāšana								
Funkcija:								
I.	RESURSI IZDEVUMU SEGŠANAI	1 937 640	1 949 575	11 935	1 911 542	-26 098	-38 033	1 962 641
7.0	Dotācija no vispārējiem ieņēmumiem	1 937 640	1 949 575	11 935	1 911 542	-26 098	-38 033	1 962 641
21.7.0.0.	Dotācija no vispārējiem ieņēmumiem	1 937 640	1 949 575	11 935	1 911 542	-26 098	-38 033	1 962 641
21.7.1.0.	Vispārējā kārtībā sadalāmā dotācija no vispārējiem ieņēmumiem	1 937 640	1 949 575	11 935	1 911 542	-26 098	-38 033	1 962 641
II.	IZDEVUMI	1 937 640	1 949 575	11 935	1 911 542	-26 098	-38 033	1 962 641
1.0.	Uzturēšanas izdevumi	1 937 640	1 694 265	-243 375	1 661 172	-276 468	-33 093	1 666 235
1.1.	Kārtējie izdevumi	14 229	4 231	-9 998	4 070	-10 159	-161	5 996
2000	Preces un pakalpojumi	14 229	4 231	-9 998	4 070	-10 159	-161	5 996
1.3.	Subsīdijas, dotācijas un sociālie pabalsti	911 271	243 473	-667 798	229 234	-682 037	-14 239	174 936
3000	Subsīdijas un dotācijas	911 271	243 473	-667 798	229 234	-682 037	-14 239	174 936
7000	Transferti, uzturēšanas izdevumu transferti, pašu resursu maksājumi, starptautiskā sadarbība	1 012 140	1 446 561	434 421	1 427 868	415 728	-18 693	1 485 303
1.5.	Transferti viena budžeta veida ietvaros un uzturēšanas izdevumu transferti starp budžeta veidiem	1 012 140	1 446 561	434 421	1 427 868	415 728	-18 693	1 485 303
7130	Valsts budžeta transferti no valsts pamatbudžeta uz valsts pamatbudžetu	0	89 675	89 675	89 671	0	-4	107 616
7131	Valsts budžeta transferti no valsts pamatbudžeta dotācijas no vispārējiem ieņēmumiem uz valsts pamatbudžetu	0	89 675	89 675	89 671	0	-4	107 616
7400	Pārējie valsts budžeta uzturēšanas izdevumu transferti citiem budžetiem	1 012 140	1 356 886	344 746	1 338 197	326 057	-18 689	1 377 687
7460	Pārējie valsts budžeta uzturēšanas izdevumu transferti pašvaldībām	0	344 746	344 746	326 057	0	-18 689	328 552
7470	Pārējie valsts budžeta uzturēšanas izdevumu transferti valsts budžeta daļēji finansētām atvasinātām publiskām personām un budžeta nefinansētām iestādēm	1 012 140	1 012 140	0	1 012 140	0	0	1 049 135
2.0.	Kapitālie izdevumi	0	255 310	255 310	250 370	0	-4 940	296 406
2.1.	Pamatkapitāla veidošana	0	54 450	54 450	54 450	0	0	12 040
2.2.	Kapitālo izdevumu transferti	0	200 860	200 860	195 920	0	-4 940	284 366
9000	Kapitālo izdevumu transferti	0	200 860	200 860	195 920	0	-4 940	284 366
9700	Pārējie valsts budžeta kapitālo izdevumu transferti citiem budžetiem	0	200 860	200 860	195 920	0	-4 940	284 366
9710	Pārējie valsts budžeta kapitālo izdevumu transferti pašvaldībām	0	200 860	200 860	195 920	0	-4 940	284 366
SBA	Slēgtie budžeta asignējumi, t.sk.:	0	0	0	38 033	0	0	11 994
Programma: 25.01.00 – Zivju izmantošanas regulēšana, atražošanas un izpēte								
Funkcija: 04.230								
I.	RESURSI IZDEVUMU SEGŠANAI	1 012 140	1 012 140	0	1 012 140	0	0	1 049 135
7.0	Dotācija no vispārējiem ieņēmumiem	1 012 140	1 012 140	0	1 012 140	0	0	1 049 135
21.7.0.0.	Dotācija no vispārējiem ieņēmumiem	1 012 140	1 012 140	0	1 012 140	0	0	1 049 135
21.7.1.0.	Vispārējā kārtībā sadalāmā dotācija no vispārējiem ieņēmumiem	1 012 140	1 012 140	0	1 012 140	0	0	1 049 135
II.	IZDEVUMI	1 012 140	1 012 140	0	1 012 140	0	0	1 049 135

(euro)

Klasifikācijas kods	Posteņa nosaukums	Likums/plāns gadam			Budžeta izpilde				
		apstiprināts	ar izmaiņām	izmaiņas (2.–1.)	pārskata periodā	salīdzinot ar			iepriekšējā pārskata periodā
						likumā/plānā gadam apstiprināto (4.–1.)	likumu/plānu gadam ar izmaiņām (4.–2.)		
A	B	1	2	3	4	5	6	7	
1.0.	Uzturēšanas izdevumi	1 012 140	1 012 140	0	1 012 140	0	0	1 049 135	
7000	Transferti, uzturēšanas izdevumu transferti, pašu resursu maksājumi, starptautiskā sadarbība	1 012 140	1 012 140	0	1 012 140	0	0	1 049 135	
1.5.	Transferti viena budžeta veida ietvaros un uzturēšanas izdevumu transferti starp budžeta veidiem	1 012 140	1 012 140	0	1 012 140	0	0	1 049 135	
7400	Pārējie valsts budžeta uzturēšanas izdevumu transferti citiem budžetiem	1 012 140	1 012 140	0	1 012 140	0	0	1 049 135	
7470	Pārējie valsts budžeta uzturēšanas izdevumu transferti valsts budžeta daļēji finansētām atvasinātām publiskām personām un budžeta nefinansētām iestādēm	1 012 140	1 012 140	0	1 012 140	0	0	1 049 135	
Programma: 25.02.00 – Zivju fonds									
Funkcija: 04.240									
I.	RESURSI IZDEVUMU SEGŠANAI	925 500	937 435	11 935	899 402	-26 098	-38 033	913 506	
7.0	Dotācija no vispārējiem ieņēmumiem	925 500	937 435	11 935	899 402	-26 098	-38 033	913 506	
21.7.0.0.	Dotācija no vispārējiem ieņēmumiem	925 500	937 435	11 935	899 402	-26 098	-38 033	913 506	
21.7.1.0.	Vispārējā kārtībā sadalāmā dotācija no vispārējiem ieņēmumiem	925 500	937 435	11 935	899 402	-26 098	-38 033	913 506	
II.	IZDEVUMI	925 500	937 435	11 935	899 402	-26 098	-38 033	913 506	
1.0.	Uzturēšanas izdevumi	925 500	682 125	-243 375	649 032	-276 468	-33 093	617 100	
1.1.	Kārtējie izdevumi	14 229	4 231	-9 998	4 070	-10 159	-161	5 996	
2000	Preces un pakalpojumi	14 229	4 231	-9 998	4 070	-10 159	-161	5 996	
1.3.	Subsīdijas, dotācijas un sociālie pabalsti	911 271	243 473	-667 798	229 234	-682 037	-14 239	174 936	
3000	Subsīdijas un dotācijas	911 271	243 473	-667 798	229 234	-682 037	-14 239	174 936	
7000	Transferti, uzturēšanas izdevumu transferti, pašu resursu maksājumi, starptautiskā sadarbība	0	434 421	434 421	415 728	0	-18 693	436 168	
1.5.	Transferti viena budžeta veida ietvaros un uzturēšanas izdevumu transferti starp budžeta veidiem	0	434 421	434 421	415 728	0	-18 693	436 168	
7130	Valsts budžeta transferti no valsts pamatbudžeta uz valsts pamatbudžetu	0	89 675	89 675	89 671	0	-4	107 616	
7131	Valsts budžeta transferti no valsts pamatbudžeta dotācijas no vispārējiem ieņēmumiem uz valsts pamatbudžetu	0	89 675	89 675	89 671	0	-4	107 616	
7400	Pārējie valsts budžeta uzturēšanas izdevumu transferti citiem budžetiem	0	344 746	344 746	326 057	0	-18 689	328 552	
7460	Pārējie valsts budžeta uzturēšanas izdevumu transferti pašvaldībām	0	344 746	344 746	326 057	0	-18 689	328 552	
2.0.	Kapitālie izdevumi	0	255 310	255 310	250 370	0	-4 940	296 406	
2.1.	Pamatkapitāla veidošana	0	54 450	54 450	54 450	0	0	12 040	
2.2.	Kapitālo izdevumu transferti	0	200 860	200 860	195 920	0	-4 940	284 366	
9000	Kapitālo izdevumu transferti	0	200 860	200 860	195 920	0	-4 940	284 366	
9700	Pārējie valsts budžeta kapitālo izdevumu transferti citiem budžetiem	0	200 860	200 860	195 920	0	-4 940	284 366	
9710	Pārējie valsts budžeta kapitālo izdevumu transferti pašvaldībām	0	200 860	200 860	195 920	0	-4 940	284 366	
SBA	Slēgtie budžeta asignējumi, t.sk.:	0	0	0	38 033	0	0	11 994	
Programma: 26.00.00 – Zemes resursu ilgtspējības saglabāšana									
Funkcija:									
I.	RESURSI IZDEVUMU SEGŠANAI	5 158 808	5 158 808	0	5 158 808	0	0	4 608 790	
7.0	Dotācija no vispārējiem ieņēmumiem	5 158 808	5 158 808	0	5 158 808	0	0	4 608 790	
21.7.0.0.	Dotācija no vispārējiem ieņēmumiem	5 158 808	5 158 808	0	5 158 808	0	0	4 608 790	
21.7.1.0.	Vispārējā kārtībā sadalāmā dotācija no vispārējiem ieņēmumiem	5 158 808	5 158 808	0	5 158 808	0	0	4 608 790	
II.	IZDEVUMI	5 158 808	5 158 808	0	5 158 808	0	0	4 608 790	
1.0.	Uzturēšanas izdevumi	5 158 808	5 158 808	0	5 158 808	0	0	4 608 790	
1.3.	Subsīdijas, dotācijas un sociālie pabalsti	5 158 808	5 158 808	0	5 158 808	0	0	4 608 790	
3000	Subsīdijas un dotācijas	5 158 808	5 158 808	0	5 158 808	0	0	4 608 790	
Programma: 26.02.00 – Meliorācijas kadastra uzturēšana, valsts meliorācijas sistēmu un valsts nozīmes meliorācijas sistēmu ekspluatācija un uzturēšana									
Funkcija: 04.210									
I.	RESURSI IZDEVUMU SEGŠANAI	4 406 548	4 406 548	0	4 406 548	0	0	3 856 530	
7.0	Dotācija no vispārējiem ieņēmumiem	4 406 548	4 406 548	0	4 406 548	0	0	3 856 530	
21.7.0.0.	Dotācija no vispārējiem ieņēmumiem	4 406 548	4 406 548	0	4 406 548	0	0	3 856 530	
21.7.1.0.	Vispārējā kārtībā sadalāmā dotācija no vispārējiem ieņēmumiem	4 406 548	4 406 548	0	4 406 548	0	0	3 856 530	
II.	IZDEVUMI	4 406 548	4 406 548	0	4 406 548	0	0	3 856 530	
1.0.	Uzturēšanas izdevumi	4 406 548	4 406 548	0	4 406 548	0	0	3 856 530	
1.3.	Subsīdijas, dotācijas un sociālie pabalsti	4 406 548	4 406 548	0	4 406 548	0	0	3 856 530	
3000	Subsīdijas un dotācijas	4 406 548	4 406 548	0	4 406 548	0	0	3 856 530	
Programma: 26.03.00 – Ikgadējie maksājumi par Daugavas kaskādes HES zemes resursiem nodarīto kaitējumu kompensēšanu									
Funkcija: 04.210									
I.	RESURSI IZDEVUMU SEGŠANAI	752 260	752 260	0	752 260	0	0	752 260	
7.0	Dotācija no vispārējiem ieņēmumiem	752 260	752 260	0	752 260	0	0	752 260	
21.7.0.0.	Dotācija no vispārējiem ieņēmumiem	752 260	752 260	0	752 260	0	0	752 260	
21.7.1.0.	Vispārējā kārtībā sadalāmā dotācija no vispārējiem ieņēmumiem	752 260	752 260	0	752 260	0	0	752 260	
II.	IZDEVUMI	752 260	752 260	0	752 260	0	0	752 260	
1.0.	Uzturēšanas izdevumi	752 260	752 260	0	752 260	0	0	752 260	
1.3.	Subsīdijas, dotācijas un sociālie pabalsti	752 260	752 260	0	752 260	0	0	752 260	
3000	Subsīdijas un dotācijas	752 260	752 260	0	752 260	0	0	752 260	
Programma: 27.00.00 – Augu veselība un augu aprītes uzraudzība									
Funkcija: 04.210									
I.	RESURSI IZDEVUMU SEGŠANAI	5 213 869	5 836 700	622 831	5 571 167	357 298	-265 533	6 085 018	
3.0	Maksas pakalpojumi un citi pašu ieņēmumi	2 275 954	2 899 504	623 550	2 633 971	358 017	-265 533	3 136 462	
7.0	Dotācija no vispārējiem ieņēmumiem	2 937 915	2 937 196	-719	2 937 196	-719	0	2 948 556	
21.7.0.0.	Dotācija no vispārējiem ieņēmumiem	2 937 915	2 937 196	-719	2 937 196	-719	0	2 948 556	
21.7.1.0.	Vispārējā kārtībā sadalāmā dotācija no vispārējiem ieņēmumiem	2 937 915	2 937 196	-719	2 937 196	-719	0	2 948 556	
II.	IZDEVUMI	5 663 869	6 561 754	897 885	6 027 941	364 072	-533 813	6 091 363	
1.0.	Uzturēšanas izdevumi	5 299 236	6 197 121	897 885	5 848 816	549 580	-348 305	5 803 979	
1.1.	Kārtējie izdevumi	5 299 236	5 806 128	506 892	5 457 823	158 587	-348 305	5 183 224	

(euro)

Klasifikācijas kods	Posteņa nosaukums	Likums/plāns gadam			Budžeta izpilde			
		apstiprināts	ar izmaiņām	izmaiņas (2.–1.)	pārskata perioda	salīdzinot ar		iepriekšējā pārskata periodā
						likuma/plāna gadam apstiprināto (4.–1.)	likumu/plānu gadam ar izmaiņām (4.–2.)	
A	B	1	2	3	4	5	6	7
1000	Atlīdzība	3 743 602	4 079 406	335 804	3 986 329	242 727	-93 077	3 979 206
2000	Preces un pakalpojumi	1 555 634	1 726 722	171 088	1 471 494	-84 140	-255 228	1 204 018
7000	Transferti, uzturēšanas izdevumu transferti, pašu resursu maksājumi, starptautiskā sadarbība	0	390 993	390 993	390 993	0	0	620 755
1.4.	Kārtējie maksājumi Eiropas Savienības budžetā un starptautiskā sadarbība	0	390 993	390 993	390 993	0	0	620 755
7700	Starptautiskā sadarbība	0	390 993	390 993	390 993	0	0	620 755
2.0.	Kapitālie izdevumi	364 633	364 633	0	179 125	-185 508	-185 508	287 384
2.1.	Pamatkapitāla veidošana	364 633	364 633	0	179 125	-185 508	-185 508	287 384
III.	FINANSIĀLĀ BILANCE	-450 000	-725 054	-275 054	-456 774	-6 774	268 280	-6 345
IV.	Finansēšana	450 000	725 054	275 054	456 774	6 774	-268 280	6 345
F20010000	Naudas līdzekļi un noguldījumi (bilances aktīvā)	450 000	725 054	275 054	456 774	6 774	-268 280	6 345
F21010000	Naudas līdzekļi	450 000	725 054	275 054	0	-450 000	-725 054	0
F22010000	Pieprasījuma noguldījumi (bilances aktīvā)	0	0	0	456 774	0	0	6 345
F20010000	Naudas līdzekļu atlikumu izmaiņas (palielinājums (-) vai samazinājums (+))	0	0	0	456 774	0	0	6 345
NL MP	Maksas pakalpojumu un citu pašu ieņēmumu naudas līdzekļu atlikumu izmaiņas (palielinājums (-) vai samazinājums (+))	450 000	725 054	275 054	456 774	6 774	-268 280	6 345

Programma: 62.00.00 – Eiropas Reģionālās attīstības fonda (ERAF) projektu un pasākumu īstenošana
Funkcija: 04.240

I.	RESURSI IZDEVUMU SEGŠANAI	92 060	139 564	47 504	84 597	-7 463	-54 967	2 613 192
7.0	Dotācija no vispārējiem ieņēmumiem	92 060	139 564	47 504	84 597	-7 463	-54 967	2 613 192
21.7.0.0.	Dotācija no vispārējiem ieņēmumiem	92 060	139 564	47 504	84 597	-7 463	-54 967	2 613 192
21.7.1.0.	Vispārējā kārtībā sadalāmā dotācija no vispārējiem ieņēmumiem	92 060	139 564	47 504	84 597	-7 463	-54 967	2 613 192
II.	IZDEVUMI	92 060	139 564	47 504	84 597	-7 463	-54 967	2 613 192
1.0.	Uzturēšanas izdevumi	12 939	29 338	16 399	20 862	7 923	-8 476	329 118
1.1.	Kārtējie izdevumi	12 939	29 338	16 399	20 862	7 923	-8 476	329 118
1000	Atlīdzība	0	10 662	10 662	4 200	0	-6 462	35 247
2000	Preces un pakalpojumi	12 939	18 676	5 737	16 662	3 723	-2 014	293 871
2.0.	Kapitālie izdevumi	79 121	110 226	31 105	63 735	-15 386	-46 491	2 284 074
2.1.	Pamatkapitāla veidošana	79 121	110 226	31 105	63 735	-15 386	-46 491	2 284 074
SBA	Slēgtie budžeta asignējumi, t.sk.:	0	0	0	54 967	0	0	32 529

Programma: 62.08.00 – Izdevumi Eiropas Reģionālās attīstības fonda (ERAF) projektu un pasākumu īstenošanai (2014–2020)
Funkcija: 04.240

I.	RESURSI IZDEVUMU SEGŠANAI	92 060	139 564	47 504	84 597	-7 463	-54 967	2 613 192
7.0	Dotācija no vispārējiem ieņēmumiem	92 060	139 564	47 504	84 597	-7 463	-54 967	2 613 192
21.7.0.0.	Dotācija no vispārējiem ieņēmumiem	92 060	139 564	47 504	84 597	-7 463	-54 967	2 613 192
21.7.1.0.	Vispārējā kārtībā sadalāmā dotācija no vispārējiem ieņēmumiem	92 060	139 564	47 504	84 597	-7 463	-54 967	2 613 192
II.	IZDEVUMI	92 060	139 564	47 504	84 597	-7 463	-54 967	2 613 192
1.0.	Uzturēšanas izdevumi	12 939	29 338	16 399	20 862	7 923	-8 476	329 118
1.1.	Kārtējie izdevumi	12 939	29 338	16 399	20 862	7 923	-8 476	329 118
1000	Atlīdzība	0	10 662	10 662	4 200	0	-6 462	35 247
2000	Preces un pakalpojumi	12 939	18 676	5 737	16 662	3 723	-2 014	293 871
2.0.	Kapitālie izdevumi	79 121	110 226	31 105	63 735	-15 386	-46 491	2 284 074
2.1.	Pamatkapitāla veidošana	79 121	110 226	31 105	63 735	-15 386	-46 491	2 284 074
SBA	Slēgtie budžeta asignējumi, t.sk.:	0	0	0	54 967	0	0	32 529

Programma: 64.00.00 – Eiropas Lauksaimniecības garantiju fonda (ELGF) projektu un pasākumu īstenošana
Funkcija: 04.240

I.	RESURSI IZDEVUMU SEGŠANAI	51 335 006	312 141 306	260 806 300	312 114 156	260 779 150	-27 150	307 269 762
4.0	Ārvalstu finanšu palīdzība	0	0	0	1 466	0	0	77
4.2	Ārvalstu finanšu palīdzība iestādes ieņēmumos	0	0	0	1 466	0	0	77
21.1.0.0.	Iestādes ieņēmumi no ārvalstu finanšu palīdzības	0	0	0	1 466	0	0	77
7.0	Dotācija no vispārējiem ieņēmumiem	51 335 006	312 141 306	260 806 300	312 112 690	260 777 684	-28 616	307 269 685
21.7.0.0.	Dotācija no vispārējiem ieņēmumiem	51 335 006	312 141 306	260 806 300	312 112 690	260 777 684	-28 616	307 269 685
21.7.1.0.	Vispārējā kārtībā sadalāmā dotācija no vispārējiem ieņēmumiem	51 335 006	312 141 306	260 806 300	312 112 690	260 777 684	-28 616	307 269 685
II.	IZDEVUMI	51 335 006	312 141 306	260 806 300	312 112 767	260 777 761	-28 539	307 269 685
1.0.	Uzturēšanas izdevumi	51 335 006	312 141 306	260 806 300	312 112 767	260 777 761	-28 539	307 269 685
1.3.	Subsīdijas, dotācijas un sociālie pabalsti	51 279 006	311 691 959	260 412 953	311 691 931	260 412 925	-28	306 832 088
3000	Subsīdijas un dotācijas	51 279 006	311 691 959	260 412 953	311 691 931	260 412 925	-28	306 832 088
7000	Transferti, uzturēšanas izdevumu transferti, pašu resursu maksājumi, starptautiskā sadarbība	56 000	449 347	393 347	420 836	364 836	-28 511	437 597
1.5.	Transferti viena budžeta veida ietvaros un uzturēšanas izdevumu transferti starp budžeta veidiem	56 000	449 347	393 347	420 836	364 836	-28 511	437 597
7130	Valsts budžeta transferti no valsts pamatbudžeta uz valsts pamatbudžetu	0	81 644	81 644	66 792	0	-14 852	50 662
7131	Valsts budžeta transferti no valsts pamatbudžeta dotācijas no vispārējiem ieņēmumiem uz valsts pamatbudžetu	0	81 644	81 644	66 715	0	-14 929	50 662
7139	Pārējie valsts budžeta transferti no valsts pamatbudžeta uz valsts pamatbudžetu	0	0	0	77	0	0	0
7300	Valsts budžeta uzturēšanas izdevumu transferti citiem budžetiem Eiropas Savienības politiku instrumentu un pārējās ārvalstu finanšu palīdzības līdzfinansētajiem projektiem (pasākumiem)	56 000	367 703	311 703	354 044	298 044	-13 659	386 935
7320	Valsts budžeta uzturēšanas izdevumu transferti pašvaldībām Eiropas Savienības politiku instrumentu un pārējās ārvalstu finanšu palīdzības līdzfinansētajiem projektiem (pasākumiem)	56 000	105 706	49 706	95 309	39 309	-10 397	109 224
7350	Valsts budžeta uzturēšanas izdevumu transferti valsts budžeta daļēji finansētam atvasinātām publiskām personām un budžeta nefinansētam iestādēm Eiropas Savienības politiku instrumentu un pārējās ārvalstu finanšu palīdzības līdzfinansētajiem projektiem (pasākumiem)	0	261 997	261 997	258 735	0	-3 262	277 711
III.	FINANSIĀLĀ BILANCE	0	0	0	1 389	1 389	1 389	77
IV.	Finansēšana	0	0	0	-1 389	-1 389	-1 389	-77
F20010000	Naudas līdzekļi un noguldījumi (bilances aktīvā)	0	0	0	-1 389	0	0	-77
F22010000	Pieprasījuma noguldījumi (bilances aktīvā)	0	0	0	-1 389	0	0	-77

(euro)

Klasifikācijas kods	Posteņa nosaukums	Likums/plāns gadam			pārskata periods	Budžeta izpilde		
		apstiprināts	ar izmaiņām	izmaiņas (2.–1.)		salīdzinot ar		iepriekšējā pārskata periodā
						likuma/plāna gadam	likumu/plānu gadam ar izmaiņām	
A	B	1	2	3	4	5	6	7
F20010000	Naudas līdzekļu atlikumu izmaiņas (palielinājums (-) vai samazinājums (+))	0	0	0	-1 389	0	0	-77
NL AFP	Ārvalstu finanšu palīdzības naudas līdzekļu atlikumu izmaiņas (palielinājums (-) vai samazinājums (+))	0	0	0	-1 389	0	0	-77
SBA	Slēgtie budžeta asignējumi, t.sk.:	0	0	0	28 616	0	0	100 212
Programma: 64.08.00 – Izdevumi Eiropas Lauksaimniecības garantiju fonda (ELGF) projektu un pasākumu īstenošanai (2014–2020)								
Funkcija: 04.240								
I.	RESURSI IZDEVUMU SEGŠANAI	51 335 006	312 141 306	260 806 300	312 114 156	260 779 150	-27 150	307 269 762
4.0	Ārvalstu finanšu palīdzība	0	0	0	1 466	0	0	77
4.2	Ārvalstu finanšu palīdzība iestādes ieņēmumos	0	0	0	1 466	0	0	77
21.1.0.0.	Iestādes ieņēmumi no ārvalstu finanšu palīdzības	0	0	0	1 466	0	0	77
7.0	Dotācija no vispārējiem ieņēmumiem	51 335 006	312 141 306	260 806 300	312 112 690	260 777 684	-28 616	307 269 685
21.7.0.0.	Dotācija no vispārējiem ieņēmumiem	51 335 006	312 141 306	260 806 300	312 112 690	260 777 684	-28 616	307 269 685
21.7.1.0.	Vispārējā kārtībā sadalāmā dotācija no vispārējiem ieņēmumiem	51 335 006	312 141 306	260 806 300	312 112 690	260 777 684	-28 616	307 269 685
II.	IZDEVUMI	51 335 006	312 141 306	260 806 300	312 112 767	260 777 761	-28 539	307 269 685
1.0.	Uzturēšanas izdevumi	51 335 006	312 141 306	260 806 300	312 112 767	260 777 761	-28 539	307 269 685
1.3.	Subsīdijas, dotācijas un sociālie pabalsti	51 279 006	311 691 959	260 412 953	311 691 931	260 412 925	-28	306 832 088
3000	Subsīdijas un dotācijas	51 279 006	311 691 959	260 412 953	311 691 931	260 412 925	-28	306 832 088
7000	Transferti, uzturēšanas izdevumu transferti, pašu resursu maksājumi, starptautiskā sadarbība	56 000	449 347	393 347	420 836	364 836	-28 511	437 597
1.5.	Transferti viena budžeta veida ietvaros un uzturēšanas izdevumu transferti starp budžeta veidiem	56 000	449 347	393 347	420 836	364 836	-28 511	437 597
7130	Valsts budžeta transferti no valsts pamatbudžeta uz valsts pamatbudžetu	0	81 644	81 644	66 792	0	-14 852	50 662
7131	Valsts budžeta transferti no valsts pamatbudžeta dotācijas no vispārējiem ieņēmumiem uz valsts pamatbudžetu	0	81 644	81 644	66 715	0	-14 929	50 662
7139	Pārējie valsts budžeta transferti no valsts pamatbudžeta uz valsts pamatbudžetu	0	0	0	77	0	0	0
7300	Valsts budžeta uzturēšanas izdevumu transferti citiem budžetiem Eiropas Savienības politiku instrumentu un pārējās ārvalstu finanšu palīdzības līdzfinansētajiem projektiem (pasākumiem)	56 000	367 703	311 703	354 044	298 044	-13 659	386 935
7320	Valsts budžeta uzturēšanas izdevumu transferti pašvaldībām Eiropas Savienības politiku instrumentu un pārējās ārvalstu finanšu palīdzības līdzfinansētajiem projektiem (pasākumiem)	56 000	105 706	49 706	95 309	39 309	-10 397	109 224
7350	Valsts budžeta uzturēšanas izdevumu transferti valsts budžeta daļēji finansētām atvasinātām publiskām personām un budžeta nefinansētām iestādēm Eiropas Savienības politiku instrumentu un pārējās ārvalstu finanšu palīdzības līdzfinansētiem projektiem (pasākumiem)	0	261 997	261 997	258 735	0	-3 262	277 711
III.	FINANSIĀLĀ BILANCE	0	0	0	1 389	1 389	1 389	77
IV.	Finansēšana	0	0	0	-1 389	-1 389	-1 389	-77
F20010000	Naudas līdzekļi un noguldījumi (bilances aktīvā)	0	0	0	-1 389	0	0	-77
F22010000	Pieprasījuma noguldījumi (bilances aktīvā)	0	0	0	-1 389	0	0	-77
F20010000	Naudas līdzekļu atlikumu izmaiņas (palielinājums (-) vai samazinājums (+))	0	0	0	-1 389	0	0	-77
NL AFP	Ārvalstu finanšu palīdzības naudas līdzekļu atlikumu izmaiņas (palielinājums (-) vai samazinājums (+))	0	0	0	-1 389	0	0	-77
SBA	Slēgtie budžeta asignējumi, t.sk.:	0	0	0	28 616	0	0	100 212

Programma: 65.00.00 – Eiropas Lauksaimniecības fonda lauku attīstībai (ELFLA) projektu un pasākumu īstenošana
Funkcija: 04.240

I.	RESURSI IZDEVUMU SEGŠANAI	141 506 398	171 197 914	29 691 516	170 420 412	28 914 014	-777 502	240 935 760
4.0	Ārvalstu finanšu palīdzība	0	0	0	300	0	0	155
4.2	Ārvalstu finanšu palīdzība iestādes ieņēmumos	0	0	0	300	0	0	155
21.1.0.0.	Iestādes ieņēmumi no ārvalstu finanšu palīdzības	0	0	0	300	0	0	155
7.0	Dotācija no vispārējiem ieņēmumiem	141 506 398	171 197 914	29 691 516	170 420 112	28 913 714	-777 802	240 935 605
21.7.0.0.	Dotācija no vispārējiem ieņēmumiem	141 506 398	171 197 914	29 691 516	170 420 112	28 913 714	-777 802	240 935 605
21.7.1.0.	Vispārējā kārtībā sadalāmā dotācija no vispārējiem ieņēmumiem	131 006 398	160 697 914	29 691 516	160 006 645	29 000 247	-691 269	225 273 446
21.7.2.0.	Dotācija no vispārējiem ieņēmumiem atmaksām valsts pamatbudžetā	10 500 000	10 500 000	0	10 413 467	-86 533	-86 533	15 662 159
II.	IZDEVUMI	141 506 398	171 197 914	29 691 516	170 420 267	28 913 869	-777 647	240 935 605
1.0.	Uzturēšanas izdevumi	129 843 383	159 338 458	29 495 075	158 898 999	29 055 616	-439 459	208 243 998
1.1.	Kārtējie izdevumi	1 818 985	6 369 449	4 550 464	6 238 193	4 419 208	-131 256	6 287 446
1000	Atļidzība	1 126 000	5 177 844	4 051 844	5 123 250	3 997 250	-54 594	4 938 716
2000	Preces un pakalpojumi	692 985	1 191 605	498 620	1 114 943	421 958	-76 662	1 348 730
1.3.	Subsīdijas, dotācijas un sociālie pabalsti	116 610 398	139 316 141	22 705 743	139 316 141	22 705 743	0	183 113 445
3000	Subsīdijas un dotācijas	116 610 398	139 316 141	22 705 743	139 316 141	22 705 743	0	183 113 445
7000	Transferti, uzturēšanas izdevumu transferti, pašu resursu maksājumi, starptautiskā sadarbība	11 414 000	13 652 868	2 238 868	13 344 665	1 930 665	-308 203	18 843 107
1.5.	Transferti viena budžeta veida ietvaros un uzturēšanas izdevumu transferti starp budžeta veidiem	11 414 000	13 652 868	2 238 868	13 344 665	1 930 665	-308 203	18 843 107
7130	Valsts budžeta transferti no valsts pamatbudžeta uz valsts pamatbudžetu	0	1 929	1 929	2 084	0	155	11 405
7131	Valsts budžeta transferti no valsts pamatbudžeta dotācijas no vispārējiem ieņēmumiem uz valsts pamatbudžetu	0	1 929	1 929	1 929	0	0	11 405
7139	Pārējie valsts budžeta transferti no valsts pamatbudžeta uz valsts pamatbudžetu	0	0	0	155	0	0	0
7300	Valsts budžeta uzturēšanas izdevumu transferti citiem budžetiem Eiropas Savienības politiku instrumentu un pārējās ārvalstu finanšu palīdzības līdzfinansētajiem projektiem (pasākumiem)	914 000	3 150 939	2 236 939	2 929 114	2 015 114	-221 825	3 169 543
7320	Valsts budžeta uzturēšanas izdevumu transferti pašvaldībām Eiropas Savienības politiku instrumentu un pārējās ārvalstu finanšu palīdzības līdzfinansētajiem projektiem (pasākumiem)	898 000	437 500	-460 500	410 044	-487 956	-27 456	1 005 168

Klasifikācijas kods	Posteņa nosaukums	Likums/plāns gadam			Budžeta izpilde			
		apstiprināts	ar izmaiņām	izmaiņas (2.–1.)	pārskata periodā	salīdzinot ar		iepriekšējā pārskata periodā
						likumā/plānā gadam apstiprināto (4.–1.)	likumu/plānu gadam ar izmaiņām (4.–2.)	
A	B	1	2	3	4	5	6	7
7350	Valsts budžeta uzturēšanas izdevumu transferti valsts budžeta daļēji finansētām atvasinātām publiskām personām un budžeta nefinansētām iestādēm Eiropas Savienības politiku instrumentu un pārējās ārvalstu finanšu palīdzības līdzfinansētiem projektiem (pasākumiem)	16 000	2 713 439	2 697 439	2 519 070	2 503 070	-194 369	2 164 375
7500	Atmaksas valsts budžētā par veiktajiem izdevumiem	10 500 000	10 500 000	0	10 413 467	-86 533	-86 533	15 662 159
2.0.	Kapitālie izdevumi	11 663 015	11 859 456	196 441	11 521 268	-141 747	-338 188	32 691 607
2.1.	Pamatkapitāla veidošana	501 015	1 573 514	1 072 499	1 495 114	994 099	-78 400	330 181
2.2.	Kapitālo izdevumu transferti	11 162 000	10 285 942	-876 058	10 026 154	-1 135 846	-259 788	32 361 426
9000	Kapitālo izdevumu transferti	11 162 000	10 285 942	-876 058	10 026 154	-1 135 846	-259 788	32 361 426
9500	Valsts budžeta transferti kapitālajiem izdevumiem citiem budžetiem Eiropas Savienības politiku instrumentu un pārējās ārvalstu finanšu palīdzības līdzfinansētajiem projektiem (pasākumiem)	11 162 000	10 285 942	-876 058	10 026 154	-1 135 846	-259 788	32 361 426
9580	Valsts budžeta kapitālo izdevumu transferti pašvaldībām Eiropas Savienības politiku instrumentu un pārējās ārvalstu finanšu palīdzības līdzfinansētajiem projektiem (pasākumiem)	11 162 000	10 261 400	-900 600	10 001 615	-1 160 385	-259 785	32 199 860
9590	Valsts budžeta kapitālo izdevumu transferti valsts budžeta daļēji finansētām atvasinātām publiskām personām un budžeta nefinansētām iestādēm Eiropas Savienības politiku instrumentu un pārējās ārvalstu finanšu palīdzības līdzfinansētajiem projektiem (pasākumiem)	0	24 542	24 542	24 539	0	-3	161 566
III.	FINANSIĀLĀ BILANCE	0	0	0	145	145	145	155
IV.	Finansēšana	0	0	0	-145	-145	-145	-155
F20010000	Naudas līdzekļi un noguldījumi (bilances aktīvā)	0	0	0	-145	0	0	-155
F22010000	Pieprasījuma noguldījumi (bilances aktīvā)	0	0	0	-145	0	0	-155
F20010000	Naudas līdzekļu atlikumu izmaiņas (palielinājums (-) vai samazinājums (+))	0	0	0	-145	0	0	-155
NL AFP	Ārvalstu finanšu palīdzības naudas līdzekļu atlikumu izmaiņas (palielinājums (-) vai samazinājums (+))	0	0	0	-145	0	0	-155
SBA	Slēgtie budžeta asignējumi, t.sk.:	0	0	0	777 802	0	0	2 391 034

Programma: 65.08.00 – Maksājumu iestādes izdevumi Eiropas Lauksaimniecības fonda lauku attīstībai (ELFLA) projektu un pasākumu īstenošanai (2014–2020)

Funkcija: 04.240

I.	RESURSI IZDEVUMU SEGŠANAI	128 686 398	149 829 617	21 143 219	149 351 904	20 665 506	-477 713	214 533 553
4.0	Ārvalstu finanšu palīdzība	0	0	0	300	0	0	155
4.2	Ārvalstu finanšu palīdzība iestādes ieņēmumos	0	0	0	300	0	0	155
21.1.0.0.	Iestādes ieņēmumi no ārvalstu finanšu palīdzības	0	0	0	300	0	0	155
7.0	Dotācija no vispārējiem ieņēmumiem	128 686 398	149 829 617	21 143 219	149 351 604	20 665 206	-478 013	214 533 398
21.7.0.0.	Dotācija no vispārējiem ieņēmumiem	128 686 398	149 829 617	21 143 219	149 351 604	20 665 206	-478 013	214 533 398
21.7.1.0.	Vispārējā kārtībā sadalāmā dotācija no vispārējiem ieņēmumiem	128 686 398	149 829 617	21 143 219	149 351 604	20 665 206	-478 013	214 533 398
II.	IZDEVUMI	128 686 398	149 829 617	21 143 219	149 351 759	20 665 361	-477 858	214 533 398
1.0.	Uzturēšanas izdevumi	117 524 398	139 543 675	22 019 277	139 325 605	21 801 207	-218 070	182 171 972
1.3.	Subsīdijas, dotācijas un sociālie pabalsti	116 610 398	136 586 583	19 976 185	136 586 583	19 976 185	0	179 206 113
3000	Subsīdijas un dotācijas	116 610 398	136 586 583	19 976 185	136 586 583	19 976 185	0	179 206 113
7000	Transferti, uzturēšanas izdevumu transferti, pašu resursu maksājumi, starptautiskā sadarbība	914 000	2 957 092	2 043 092	2 739 022	1 825 022	-218 070	2 965 859
1.5.	Transferti viena budžeta veida ietvaros un uzturēšanas izdevumu transferti starp budžeta veidiem	914 000	2 957 092	2 043 092	2 739 022	1 825 022	-218 070	2 965 859
7130	Valsts budžeta transferti no valsts pamatbudžeta uz valsts pamatbudžetu	0	1 929	1 929	2 084	0	155	1 929
7131	Valsts budžeta transferti no valsts pamatbudžeta dotācijas no vispārējiem ieņēmumiem uz valsts pamatbudžetu	0	1 929	1 929	1 929	0	0	1 929
7139	Pārējie valsts budžeta transferti no valsts pamatbudžeta uz valsts pamatbudžetu	0	0	0	155	0	0	0
7300	Valsts budžeta uzturēšanas izdevumu transferti citiem budžetiem Eiropas Savienības politiku instrumentu un pārējās ārvalstu finanšu palīdzības līdzfinansētajiem projektiem (pasākumiem)	914 000	2 955 163	2 041 163	2 736 938	1 822 938	-218 225	2 963 930
7320	Valsts budžeta uzturēšanas izdevumu transferti pašvaldībām Eiropas Savienības politiku instrumentu un pārējās ārvalstu finanšu palīdzības līdzfinansētajiem projektiem (pasākumiem)	898 000	437 500	-460 500	410 044	-487 956	-27 456	1 005 168
7350	Valsts budžeta uzturēšanas izdevumu transferti valsts budžeta daļēji finansētām atvasinātām publiskām personām un budžeta nefinansētām iestādēm Eiropas Savienības politiku instrumentu un pārējās ārvalstu finanšu palīdzības līdzfinansētiem projektiem (pasākumiem)	16 000	2 517 663	2 501 663	2 326 894	2 310 894	-190 769	1 958 762
2.0.	Kapitālie izdevumi	11 162 000	10 285 942	-876 058	10 026 154	-1 135 846	-259 788	32 361 426
2.2.	Kapitālo izdevumu transferti	11 162 000	10 285 942	-876 058	10 026 154	-1 135 846	-259 788	32 361 426
9000	Kapitālo izdevumu transferti	11 162 000	10 285 942	-876 058	10 026 154	-1 135 846	-259 788	32 361 426
9500	Valsts budžeta transferti kapitālajiem izdevumiem citiem budžetiem Eiropas Savienības politiku instrumentu un pārējās ārvalstu finanšu palīdzības līdzfinansētajiem projektiem (pasākumiem)	11 162 000	10 285 942	-876 058	10 026 154	-1 135 846	-259 788	32 361 426
9580	Valsts budžeta kapitālo izdevumu transferti pašvaldībām Eiropas Savienības politiku instrumentu un pārējās ārvalstu finanšu palīdzības līdzfinansētajiem projektiem (pasākumiem)	11 162 000	10 261 400	-900 600	10 001 615	-1 160 385	-259 785	32 199 860
9590	Valsts budžeta kapitālo izdevumu transferti valsts budžeta daļēji finansētām atvasinātām publiskām personām un budžeta nefinansētām iestādēm Eiropas Savienības politiku instrumentu un pārējās ārvalstu finanšu palīdzības līdzfinansētajiem projektiem (pasākumiem)	0	24 542	24 542	24 539	0	-3	161 566
III.	FINANSIĀLĀ BILANCE	0	0	0	145	145	145	155
IV.	Finansēšana	0	0	0	-145	-145	-145	-155
F20010000	Naudas līdzekļi un noguldījumi (bilances aktīvā)	0	0	0	-145	0	0	-155
F22010000	Pieprasījuma noguldījumi (bilances aktīvā)	0	0	0	-145	0	0	-155
F20010000	Naudas līdzekļu atlikumu izmaiņas (palielinājums (-) vai samazinājums (+))	0	0	0	-145	0	0	-155

Klasifikācijas kods	Posteņa nosaukums	Likums/plāns gadam			Budžeta izpilde			
		apstiprināts	ar izmaiņām	izmaiņas (2.–1.)	pārskata periodā	salīdzinot ar		iepriekšējā pārskata periodā
						likuma/plāna gadam	likumu/plānu gadam ar izmaiņām (4.–2.)	
A	B	1	2	3	4	5	6	7

NL AFP	Ārvalstu finanšu palīdzības naudas līdzekļu atlikumu izmaiņas (palielinājums (-) vai samazinājums (+))	0	0	0	-145	0	0	-155
SBA	Slēgtie budžeta asignējumi, t.sk.:	0	0	0	478 013	0	0	1 782 312

Programma: 65.09.00 – Citu institūciju izdevumi Eiropas Lauksaimniecības fonda lauku attīstībai (ELFLA) projektu un pasākumu īstenošanai (2014–2020)**Funkcija: 04.240**

I.	RESURSI IZDEVUMU SEGŠANAI	0	1 038 387	1 038 387	1 038 387	1 038 387	0	166 275
7.0	Dotācija no vispārējiem ieņēmumiem	0	1 038 387	1 038 387	1 038 387	0	0	166 275
21.7.0.0.	Dotācija no vispārējiem ieņēmumiem	0	1 038 387	1 038 387	1 038 387	0	0	166 275
21.7.1.0.	Vispārējā kārtībā sadalāmā dotācija no vispārējiem ieņēmumiem	0	1 038 387	1 038 387	1 038 387	0	0	166 275
II.	IZDEVUMI	0	1 038 387	1 038 387	1 038 387	1 038 387	0	166 275
2.0.	Kapitālie izdevumi	0	1 038 387	1 038 387	1 038 387	0	0	166 275
2.1.	Pamatkapitāla veidošana	0	1 038 387	1 038 387	1 038 387	0	0	166 275
SBA	Slēgtie budžeta asignējumi, t.sk.:	0	0	0	0	0	0	2

Programma: 65.20.00 – Tehniskā palīdzība Eiropas Lauksaimniecības fonda lauku attīstībai (ELFLA) apgūšanai (2014–2020)**Funkcija: 04.240**

I.	RESURSI IZDEVUMU SEGŠANAI	2 320 000	9 829 910	7 509 910	9 616 654	7 296 654	-213 256	10 573 773
7.0	Dotācija no vispārējiem ieņēmumiem	2 320 000	9 829 910	7 509 910	9 616 654	7 296 654	-213 256	10 573 773
21.7.0.0.	Dotācija no vispārējiem ieņēmumiem	2 320 000	9 829 910	7 509 910	9 616 654	7 296 654	-213 256	10 573 773
21.7.1.0.	Vispārējā kārtībā sadalāmā dotācija no vispārējiem ieņēmumiem	2 320 000	9 829 910	7 509 910	9 616 654	7 296 654	-213 256	10 573 773
II.	IZDEVUMI	2 320 000	9 829 910	7 509 910	9 616 654	7 296 654	-213 256	10 573 773
1.0.	Uzturēšanas izdevumi	1 818 985	9 294 783	7 475 798	9 159 927	7 340 942	-134 856	10 409 867
1.1.	Kārtējie izdevumi	1 818 985	6 369 449	4 550 464	6 238 193	4 419 208	-131 256	6 287 446
1000	Atlīdzība	1 126 000	5 177 844	4 051 844	5 123 250	3 997 250	-54 594	4 938 716
2000	Preces un pakalpojumi	692 985	1 191 605	498 620	1 114 943	421 958	-76 662	1 438 730
1.3.	Subsīdijas, dotācijas un sociālie pabalsti	0	2 729 558	2 729 558	2 729 558	0	0	3 907 332
3000	Subsīdijas un dotācijas	0	2 729 558	2 729 558	2 729 558	0	0	3 907 332
7000	Transferti, uzturēšanas izdevumu transferti, pašu resursu maksājumi, starptautiskā sadarbība	0	195 776	195 776	192 176	0	-3 600	215 089
1.5.	Transferti viena budžeta veida ietvaros un uzturēšanas izdevumu transferti starp budžeta veidiem	0	195 776	195 776	192 176	0	-3 600	215 089
7130	Valsts budžeta transferti no valsts pamatbudžeta uz valsts pamatbudžetu	0	0	0	0	0	0	9 476
7131	Valsts budžeta transferti no valsts pamatbudžeta dotācijas no vispārējiem ieņēmumiem uz valsts pamatbudžetu	0	0	0	0	0	0	9 476
7300	Valsts budžeta uzturēšanas izdevumu transferti citiem budžetiem Eiropas Savienības politiku instrumentu un pārējās ārvalstu finanšu palīdzības līdzfinansētajiem projektiem (pasākumiem)	0	195 776	195 776	192 176	0	-3 600	205 613
7350	Valsts budžeta uzturēšanas izdevumu transferti valsts budžeta daļēji finansētām atvasinātām publiskām personām un budžeta nefinansētām iestādēm Eiropas Savienības politiku instrumentu un pārējās ārvalstu finanšu palīdzības līdzfinansētajiem projektiem (pasākumiem)	0	195 776	195 776	192 176	0	-3 600	205 613
2.0.	Kapitālie izdevumi	501 015	535 127	34 112	456 727	-44 288	-78 400	163 906
2.1.	Pamatkapitāla veidošana	501 015	535 127	34 112	456 727	-44 288	-78 400	163 906
SBA	Slēgtie budžeta asignējumi, t.sk.:	0	0	0	213 256	0	0	460 979

Programma: 65.21.00 – Atmaksas valsts pamatbudžētā par Eiropas Lauksaimniecības fonda lauku attīstībai (ELFLA) finansējumu (2014–2020)**Funkcija: 04.240**

I.	RESURSI IZDEVUMU SEGŠANAI	10 500 000	10 500 000	0	10 413 467	-86 533	-86 533	15 662 159
7.0	Dotācija no vispārējiem ieņēmumiem	10 500 000	10 500 000	0	10 413 467	-86 533	-86 533	15 662 159
21.7.0.0.	Dotācija no vispārējiem ieņēmumiem	10 500 000	10 500 000	0	10 413 467	-86 533	-86 533	15 662 159
21.7.2.0.	Dotācija no vispārējiem ieņēmumiem atmaksām valsts pamatbudžētā	10 500 000	10 500 000	0	10 413 467	-86 533	-86 533	15 662 159
II.	IZDEVUMI	10 500 000	10 500 000	0	10 413 467	-86 533	-86 533	15 662 159
1.0.	Uzturēšanas izdevumi	10 500 000	10 500 000	0	10 413 467	-86 533	-86 533	15 662 159
7000	Transferti, uzturēšanas izdevumu transferti, pašu resursu maksājumi, starptautiskā sadarbība	10 500 000	10 500 000	0	10 413 467	-86 533	-86 533	15 662 159
1.5.	Transferti viena budžeta veida ietvaros un uzturēšanas izdevumu transferti starp budžeta veidiem	10 500 000	10 500 000	0	10 413 467	-86 533	-86 533	15 662 159
7500	Atmaksas valsts budžētā par veiktajiem izdevumiem	10 500 000	10 500 000	0	10 413 467	-86 533	-86 533	15 662 159
SBA	Slēgtie budžeta asignējumi, t.sk.:	0	0	0	86 533	0	0	147 741

Programma: 66.00.00 - Eiropas Jūrlietu un zivsaimniecības fonda (EJZF) projektu un pasākumu īstenošana (2014-2020)**Funkcija: 04.240**

I.	RESURSI IZDEVUMU SEGŠANAI	31 902 678	22 044 610	-9 858 068	20 538 695	-11 363 983	-1 505 915	17 897 793
7.0	Dotācija no vispārējiem ieņēmumiem	31 902 678	22 044 610	-9 858 068	20 538 695	-11 363 983	-1 505 915	17 897 793
21.7.0.0.	Dotācija no vispārējiem ieņēmumiem	31 902 678	22 044 610	-9 858 068	20 538 695	-11 363 983	-1 505 915	17 897 793
21.7.1.0.	Vispārējā kārtībā sadalāmā dotācija no vispārējiem ieņēmumiem	30 802 678	19 610 662	-11 192 016	18 429 390	-12 373 288	-1 181 272	15 487 813
21.7.2.0.	Dotācija no vispārējiem ieņēmumiem atmaksām valsts pamatbudžētā	1 100 000	2 433 948	1 333 948	2 109 305	1 009 305	-324 643	2 409 980
II.	IZDEVUMI	31 902 678	22 044 610	-9 858 068	20 538 695	-11 363 983	-1 505 915	17 897 793
1.0.	Uzturēšanas izdevumi	31 721 178	18 368 932	-13 352 246	17 443 201	-14 277 977	-925 731	15 819 438
1.1.	Kārtējie izdevumi	12 260	562 663	550 403	549 997	537 737	-12 666	1 155 725
1000	Atlīdzība	0	232 137	232 137	230 590	0	-1 547	832 833
2000	Preces un pakalpojumi	12 260	330 526	318 266	319 407	307 147	-11 119	322 892
1.3.	Subsīdijas, dotācijas un sociālie pabalsti	26 097 768	12 966 360	-13 131 408	12 388 395	-13 709 373	-577 965	8 823 419
3000	Subsīdijas un dotācijas	26 097 768	12 966 360	-13 131 408	12 388 395	-13 709 373	-577 965	8 823 419
7000	Transferti, uzturēšanas izdevumu transferti, pašu resursu maksājumi, starptautiskā sadarbība	5 611 150	4 839 909	-771 241	4 504 809	-1 106 341	-335 100	5 840 294
1.5.	Transferti viena budžeta veida ietvaros un uzturēšanas izdevumu transferti starp budžeta veidiem	5 611 150	4 839 909	-771 241	4 504 809	-1 106 341	-335 100	5 840 294
7300	Valsts budžeta uzturēšanas izdevumu transferti citiem budžetiem Eiropas Savienības politiku instrumentu un pārējās ārvalstu finanšu palīdzības līdzfinansētajiem projektiem (pasākumiem)	4 511 150	2 405 961	-2 105 189	2 395 504	-2 115 646	-10 457	3 430 314

(euro)

Klasifikācijas kods	Posteņa nosaukums	Likums/plāns gadam			Budžeta izpilde			
		apstiprināts	ar izmaiņām	izmaiņas (2.–1.)	pārskata periodā	salīdzinot ar		iepriekšējā pārskata periodā
						likumā/plānā gadam apstiprināto (4.–1.)	likumu/plānu gadam ar izmaiņām (4.–2.)	
A	B	1	2	3	4	5	6	7
7320	Valsts budžeta uzturēšanas izdevumu transferti pašvaldībām Eiropas Savienības politiku instrumentu un pārējās ārvalstu finanšu palīdzības līdzfinansētajiem projektiem (pasākumiem)	0	46 801	46 801	40 844	0	-5 957	19 121
7350	Valsts budžeta uzturēšanas izdevumu transferti valsts budžeta daļēji finansētām atvasinātām publiskām personām un budžeta nefinansētām iestādēm Eiropas Savienības politiku instrumentu un pārējās ārvalstu finanšu palīdzības līdzfinansētiem projektiem (pasākumiem)	4 511 150	2 359 160	-2 151 990	2 354 660	-2 156 490	-4 500	3 411 193
7500	Atmaksa valsts budžētā par veiktajiem izdevumiem	1 100 000	2 433 948	1 333 948	2 109 305	1 009 305	-324 643	2 409 980
2.0.	Kapitālie izdevumi	181 500	3 675 678	3 494 178	3 095 494	2 913 994	-580 184	2 078 355
2.1.	Pamatkapitāla veidošana	181 500	361 160	179 660	339 720	158 220	-21 440	723 928
2.2.	Kapitālo izdevumu transferti	0	3 314 518	3 314 518	2 755 774	0	-558 744	1 354 427
9000	Kapitālo izdevumu transferti	0	3 314 518	3 314 518	2 755 774	0	-558 744	1 354 427
9500	Valsts budžeta transferti kapitālajiem izdevumiem citiem budžetiem Eiropas Savienības politiku instrumentu un pārējās ārvalstu finanšu palīdzības līdzfinansētajiem projektiem (pasākumiem)	0	3 314 518	3 314 518	2 755 774	0	-558 744	1 354 427
9580	Valsts budžeta kapitālo izdevumu transferti pašvaldībām Eiropas Savienības politiku instrumentu un pārējās ārvalstu finanšu palīdzības līdzfinansētajiem projektiem (pasākumiem)	0	3 314 518	3 314 518	2 755 774	0	-558 744	1 354 427
SBA	Slēgtie budžeta asignējumi, t.sk.:	0	0	0	1 505 915	0	0	1 230 186
Programma: 66.08.00 – Maksājumu iestādes izdevumi Eiropas Jūrlietu un zivsaimniecības fonda (EJZF) projektu un pasākumu īstenošanai (2014–2020)								
Funkcija: 04.240								
I.	RESURSI IZDEVUMU SEGŠANAI	30 608 918	18 524 828	-12 084 090	17 377 662	-13 231 256	-1 147 166	13 017 211
7.0	Dotācija no vispārējiem ieņēmumiem	30 608 918	18 524 828	-12 084 090	17 377 662	-13 231 256	-1 147 166	13 017 211
21.7.0.0.	Dotācija no vispārējiem ieņēmumiem	30 608 918	18 524 828	-12 084 090	17 377 662	-13 231 256	-1 147 166	13 017 211
21.7.1.0.	Vispārējā kārtībā sadalāmā dotācija no vispārējiem ieņēmumiem	30 608 918	18 524 828	-12 084 090	17 377 662	-13 231 256	-1 147 166	13 017 211
II.	IZDEVUMI	30 608 918	18 524 828	-12 084 090	17 377 662	-13 231 256	-1 147 166	13 017 211
1.0.	Uzturēšanas izdevumi	30 608 918	15 210 310	-15 398 608	14 621 888	-15 987 030	-588 422	11 662 784
1.3.	Subsīdijas, dotācijas un sociālie pabalsti	26 097 768	12 835 149	-13 262 619	12 257 184	-13 840 584	-577 965	8 307 970
3000	Subsīdijas un dotācijas	26 097 768	12 835 149	-13 262 619	12 257 184	-13 840 584	-577 965	8 307 970
7000	Transferti, uzturēšanas izdevumu transferti, pašu resursu maksājumi, starptautiskā sadarbība	4 511 150	2 375 161	-2 135 989	2 364 704	-2 146 446	-10 457	3 354 814
1.5.	Transferti viena budžeta veida ietvaros un uzturēšanas izdevumu transferti starp budžeta veidiem	4 511 150	2 375 161	-2 135 989	2 364 704	-2 146 446	-10 457	3 354 814
7300	Valsts budžeta uzturēšanas izdevumu transferti citiem budžetiem Eiropas Savienības politiku instrumentu un pārējās ārvalstu finanšu palīdzības līdzfinansētajiem projektiem (pasākumiem)	4 511 150	2 375 161	-2 135 989	2 364 704	-2 146 446	-10 457	3 354 814
7320	Valsts budžeta uzturēšanas izdevumu transferti pašvaldībām Eiropas Savienības politiku instrumentu un pārējās ārvalstu finanšu palīdzības līdzfinansētajiem projektiem (pasākumiem)	0	46 801	46 801	40 844	0	-5 957	19 121
7350	Valsts budžeta uzturēšanas izdevumu transferti valsts budžeta daļēji finansētām atvasinātām publiskām personām un budžeta nefinansētām iestādēm Eiropas Savienības politiku instrumentu un pārējās ārvalstu finanšu palīdzības līdzfinansētiem projektiem (pasākumiem)	4 511 150	2 328 360	-2 182 790	2 323 860	-2 187 290	-4 500	3 335 693
2.0.	Kapitālie izdevumi	0	3 314 518	3 314 518	2 755 774	0	-558 744	1 354 427
2.2.	Kapitālo izdevumu transferti	0	3 314 518	3 314 518	2 755 774	0	-558 744	1 354 427
9000	Kapitālo izdevumu transferti	0	3 314 518	3 314 518	2 755 774	0	-558 744	1 354 427
9500	Valsts budžeta transferti kapitālajiem izdevumiem citiem budžetiem Eiropas Savienības politiku instrumentu un pārējās ārvalstu finanšu palīdzības līdzfinansētajiem projektiem (pasākumiem)	0	3 314 518	3 314 518	2 755 774	0	-558 744	1 354 427
9580	Valsts budžeta kapitālo izdevumu transferti pašvaldībām Eiropas Savienības politiku instrumentu un pārējās ārvalstu finanšu palīdzības līdzfinansētajiem projektiem (pasākumiem)	0	3 314 518	3 314 518	2 755 774	0	-558 744	1 354 427
SBA	Slēgtie budžeta asignējumi, t.sk.:	0	0	0	1 147 166	0	0	784 418
Programma: 66.09.00 – Citu institūciju izdevumi Eiropas Jūrlietu un zivsaimniecības fonda (EJZF) projektu un pasākumu īstenošanai (2014–2020)								
Funkcija: 04.240								
I.	RESURSI IZDEVUMU SEGŠANAI	193 760	254 260	60 500	248 732	54 972	-5 528	461 309
7.0	Dotācija no vispārējiem ieņēmumiem	193 760	254 260	60 500	248 732	54 972	-5 528	461 309
21.7.0.0.	Dotācija no vispārējiem ieņēmumiem	193 760	254 260	60 500	248 732	54 972	-5 528	461 309
21.7.1.0.	Vispārējā kārtībā sadalāmā dotācija no vispārējiem ieņēmumiem	193 760	254 260	60 500	248 732	54 972	-5 528	461 309
II.	IZDEVUMI	193 760	254 260	60 500	248 732	54 972	-5 528	461 309
1.0.	Uzturēšanas izdevumi	12 260	12 260	0	6 983	-5 277	-5 277	1 166
1.1.	Kārtējie izdevumi	12 260	12 260	0	6 983	-5 277	-5 277	1 166
2000	Preces un pakalpojumi	12 260	12 260	0	6 983	-5 277	-5 277	1 166
2.0.	Kapitālie izdevumi	181 500	242 000	60 500	241 749	60 249	-251	460 143
2.1.	Pamatkapitāla veidošana	181 500	242 000	60 500	241 749	60 249	-251	460 143
SBA	Slēgtie budžeta asignējumi, t.sk.:	0	0	0	5 528	0	0	8 207
Programma: 66.20.00 – Tehniskā palīdzība Eiropas Jūrlietu un zivsaimniecības fonda (EJZF) apgūšanai (2014–2020)								
Funkcija: 04.240								
I.	RESURSI IZDEVUMU SEGŠANAI	0	831 574	831 574	802 996	802 996	-28 578	2 009 293
7.0	Dotācija no vispārējiem ieņēmumiem	0	831 574	831 574	802 996	802 996	-28 578	2 009 293
21.7.0.0.	Dotācija no vispārējiem ieņēmumiem	0	831 574	831 574	802 996	802 996	-28 578	2 009 293
21.7.1.0.	Vispārējā kārtībā sadalāmā dotācija no vispārējiem ieņēmumiem	0	831 574	831 574	802 996	802 996	-28 578	2 009 293
II.	IZDEVUMI	0	831 574	831 574	802 996	802 996	-28 578	2 009 293
1.0.	Uzturēšanas izdevumi	0	712 414	712 414	705 025	705 025	-7 389	1 745 508
1.1.	Kārtējie izdevumi	0	550 403	550 403	543 014	543 014	-7 389	1 154 559
1000	Atļidzība	0	232 137	232 137	230 590	230 590	-1 547	832 833
2000	Preces un pakalpojumi	0	318 266	318 266	312 424	312 424	-5 842	321 726
1.3.	Subsīdijas, dotācijas un sociālie pabalsti	0	131 211	131 211	131 211	131 211	0	515 449
3000	Subsīdijas un dotācijas	0	131 211	131 211	131 211	131 211	0	515 449

(euro)

Klasifikācijas kods	Posteņa nosaukums	Likums/plāns gadam			Budžeta izpilde			
		apstiprināts	ar izmaiņām	izmaiņas (2.– 1.)	pārskata perioda	salīdzinot ar		iepriekšējā pārskata periodā
						likumā/plānā gadam apstiprināto (4.– 1.)	likumu/plānu gadam ar izmaiņām (4.– 2.)	
A	B	1	2	3	4	5	6	7
7000	Transferti, uzturēšanas izdevumu transferti, pašu resursu maksājumi, starptautiskā sadarbība	0	30 800	30 800	30 800	0	0	75 500
1.5.	Transferti viena budžeta veida ietvaros un uzturēšanas izdevumu transferti starp budžeta veidiem	0	30 800	30 800	30 800	0	0	75 500
7300	Valsts budžeta uzturēšanas izdevumu transferti citiem budžetiem Eiropas Savienības politiku instrumentu un pārējās ārvalstu finanšu palīdzības līdzfinansētajiem projektiem (pasākumiem)	0	30 800	30 800	30 800	0	0	75 500
7350	Valsts budžeta uzturēšanas izdevumu transferti valsts budžeta daļēji finansētām atvasinātām publiskām personām un budžeta nefinansētām iestādēm Eiropas Savienības politiku instrumentu un pārējās ārvalstu finanšu palīdzības līdzfinansētiem projektiem (pasākumiem)	0	30 800	30 800	30 800	0	0	75 500
2.0.	Kapitālie izdevumi	0	119 160	119 160	97 971	0	-21 189	263 785
2.1.	Pamatkapitāla veidošana	0	119 160	119 160	97 971	0	-21 189	263 785
SBA	Slēgtie budžeta asignējumi, t.sk.:	0	0	0	28 578	0	0	244 541

Programma: 66.21.00 – Atmaksas valsts pamatbudžētā par Eiropas Jūrlietu un zivsaimniecības fonda (EJZF) finansējumu (2014–2020)
Funkcija: 04.240

I.	RESURSI IZDEVUMU SEGŠANAI	1 100 000	2 433 948	1 333 948	2 109 305	1 009 305	-324 643	2 409 980
7.0	Dotācija no vispārējiem ieņēmumiem	1 100 000	2 433 948	1 333 948	2 109 305	1 009 305	-324 643	2 409 980
21.7.0.0.	Dotācija no vispārējiem ieņēmumiem	1 100 000	2 433 948	1 333 948	2 109 305	1 009 305	-324 643	2 409 980
21.7.2.0.	Dotācija no vispārējiem ieņēmumiem atmaksām valsts pamatbudžētā	1 100 000	2 433 948	1 333 948	2 109 305	1 009 305	-324 643	2 409 980
II.	IZDEVUMI	1 100 000	2 433 948	1 333 948	2 109 305	1 009 305	-324 643	2 409 980
1.0.	Uzturēšanas izdevumi	1 100 000	2 433 948	1 333 948	2 109 305	1 009 305	-324 643	2 409 980
7000	Transferti, uzturēšanas izdevumu transferti, pašu resursu maksājumi, starptautiskā sadarbība	1 100 000	2 433 948	1 333 948	2 109 305	1 009 305	-324 643	2 409 980
1.5.	Transferti viena budžeta veida ietvaros un uzturēšanas izdevumu transferti starp budžeta veidiem	1 100 000	2 433 948	1 333 948	2 109 305	1 009 305	-324 643	2 409 980
7500	Atmaksas valsts budžētā par veiktajiem izdevumiem	1 100 000	2 433 948	1 333 948	2 109 305	1 009 305	-324 643	2 409 980
SBA	Slēgtie budžeta asignējumi, t.sk.:	0	0	0	324 643	0	0	193 020

Programma: 67.00.00 – Eiropas Kopienas iniciatīvas projektu un pasākumu īstenošana
Funkcija: 04.240

I.	RESURSI IZDEVUMU SEGŠANAI	0	7 259	7 259	7 259	7 259	0	232 000
5.0	Transferti	0	7 259	7 259	7 259	0	0	232 000
18.0.0.0.	Valsts budžeta transferti	0	7 259	7 259	7 259	0	0	232 000
18.1.3.0.	Valsts pamatbudžeta iestāžu saņemtie transferti no valsts pamatbudžeta	0	7 259	7 259	7 259	0	0	232 000
18.1.3.1.	Valsts pamatbudžeta iestāžu saņemtie transferti no valsts pamatbudžeta dotācijas no vispārējiem ieņēmumiem	0	0	0	0	0	0	232 000
18.1.3.2.	Valsts pamatbudžeta iestāžu saņemtie transferti no ārvalstu finanšu palīdzības līdzekļiem	0	7 259	7 259	7 259	0	0	0
II.	IZDEVUMI	0	7 259	7 259	1 261	1 261	-5 998	232 000
1.0.	Uzturēšanas izdevumi	0	7 259	7 259	1 261	0	-5 998	232 000
1.1.	Kārtējie izdevumi	0	7 259	7 259	1 261	0	-5 998	0
1000	Atbildība	0	7 259	7 259	1 261	0	-5 998	0
1.3.	Subsīdijas, dotācijas un sociālie pabalsti	0	0	0	0	0	0	232 000
3000	Subsīdijas un dotācijas	0	0	0	0	0	0	232 000
III.	FINANSIĀLĀ BILANCE	0	0	0	5 998	5 998	5 998	0
IV.	Finansēšana	0	0	0	-5 998	-5 998	-5 998	0
F20010000	Naudas līdzekļi un noguldījumi (bilances aktīvā)	0	0	0	-5 998	0	0	0
F22010000	Pieprasījuma noguldījumi (bilances aktīvā)	0	0	0	-5 998	0	0	0
F20010000	Naudas līdzekļu atlikumu izmaiņas (palielinājums (-) vai samazinājums (+))	0	0	0	-5 998	0	0	0
NL MP	Maksas pakalpojumu un citu pašu ieņēmumu naudas līdzekļu atlikumu izmaiņas (palielinājums (-) vai samazinājums (+))	0	0	0	-5 998	0	0	0

Programma: 67.06.00 – Eiropas Kopienas iniciatīvas projekti
Funkcija: 04.240

I.	RESURSI IZDEVUMU SEGŠANAI	0	7 259	7 259	7 259	7 259	0	232 000
5.0	Transferti	0	7 259	7 259	7 259	0	0	232 000
18.0.0.0.	Valsts budžeta transferti	0	7 259	7 259	7 259	0	0	232 000
18.1.3.0.	Valsts pamatbudžeta iestāžu saņemtie transferti no valsts pamatbudžeta	0	7 259	7 259	7 259	0	0	232 000
18.1.3.1.	Valsts pamatbudžeta iestāžu saņemtie transferti no valsts pamatbudžeta dotācijas no vispārējiem ieņēmumiem	0	0	0	0	0	0	232 000
18.1.3.2.	Valsts pamatbudžeta iestāžu saņemtie transferti no ārvalstu finanšu palīdzības līdzekļiem	0	7 259	7 259	7 259	0	0	0
II.	IZDEVUMI	0	7 259	7 259	1 261	1 261	-5 998	232 000
1.0.	Uzturēšanas izdevumi	0	7 259	7 259	1 261	0	-5 998	232 000
1.1.	Kārtējie izdevumi	0	7 259	7 259	1 261	0	-5 998	0
1000	Atbildība	0	7 259	7 259	1 261	0	-5 998	0
1.3.	Subsīdijas, dotācijas un sociālie pabalsti	0	0	0	0	0	0	232 000
3000	Subsīdijas un dotācijas	0	0	0	0	0	0	232 000
III.	FINANSIĀLĀ BILANCE	0	0	0	5 998	5 998	5 998	0
IV.	Finansēšana	0	0	0	-5 998	-5 998	-5 998	0
F20010000	Naudas līdzekļi un noguldījumi (bilances aktīvā)	0	0	0	-5 998	0	0	0
F22010000	Pieprasījuma noguldījumi (bilances aktīvā)	0	0	0	-5 998	0	0	0
F20010000	Naudas līdzekļu atlikumu izmaiņas (palielinājums (-) vai samazinājums (+))	0	0	0	-5 998	0	0	0
NL MP	Maksas pakalpojumu un citu pašu ieņēmumu naudas līdzekļu atlikumu izmaiņas (palielinājums (-) vai samazinājums (+))	0	0	0	-5 998	0	0	0

Programma: 69.00.00 – Mērķa "Eiropas teritoriālā sadarbība" pārrobežu sadarbības programmu, projektu un pasākumu īstenošana
Funkcija: 04.240

I.	RESURSI IZDEVUMU SEGŠANAI	295 848	557 388	261 540	525 555	229 707	-31 833	915 146
4.0	Ārvalstu finanšu palīdzība	31 830	31 830	0	0	-31 830	-31 830	106 880
4.2	Ārvalstu finanšu palīdzība iestādes ieņēmumos	31 830	31 830	0	0	-31 830	-31 830	106 880
21.2.0.0.	Ārvalstu finanšu palīdzība atmaksām valsts pamatbudžetam	31 830	31 830	0	0	-31 830	-31 830	106 880

Klasifikācijas kods	Posteņa nosaukums	Likums/plāns gadam			Budžeta izpilde			
		apstiprināts	ar izmaiņām	izmaiņas (2.–1.)	pārskata periodā	salīdzinot ar		iepriekšējā pārskata periodā
						likumā/plānā gadam apstiprināto (4.–1.)	likumu/plānu gadam ar izmaiņām (4.–2.)	
A	B	1	2	3	4	5	6	7
21.2.1.0.	Ārvalstu finanšu palīdzība atmaksām valsts pamatbudžetam	0	0	0	0	0	0	106 880
5.0	Transferti	230 782	357 265	126 483	357 262	126 480	-3	359 553
17.0.0.0.	No valsts budžeta daļēji finansētu atvasinātu publisku personu un budžeta nefinansētu iestāžu transferti	230 782	357 265	126 483	357 262	126 480	-3	359 553
17.1.0.0.	Valsts budžeta iestāžu saņemtie transferti no valsts budžeta daļēji finansētām atvasinātām publiskām personām un no budžeta nefinansētām iestādēm	230 782	357 265	126 483	357 262	126 480	-3	359 553
17.1.3.0.	Valsts budžeta iestāžu saņemtā atmaksa no savas ministrijas, centrālās valsts iestādes padotībā esošām no valsts budžeta daļēji finansētām atvasinātām publiskām personām un budžeta nefinansētām iestādēm par Eiropas Savienības politiku instrumentu un pārējās ārvalstu finanšu palīdzības līdzfinansēto projektu (pasākumu) īstenošanai piešķirtajiem līdzekļiem	230 782	357 265	126 483	357 262	126 480	-3	359 553
7.0	Dotācija no vispārējiem ieņēmumiem	33 236	168 293	135 057	168 293	135 057	0	448 713
21.7.0.0.	Dotācija no vispārējiem ieņēmumiem	33 236	168 293	135 057	168 293	135 057	0	448 713
21.7.1.0.	Vispārējā kārtībā sadalāmā dotācija no vispārējiem ieņēmumiem	33 236	168 293	135 057	168 293	135 057	0	448 713
II.	IZDEVUMI	295 848	557 388	261 540	525 555	229 707	-31 833	915 146
1.0.	Uzturēšanas izdevumi	295 848	557 388	261 540	525 555	229 707	-31 833	893 529
1.1.	Kārtējie izdevumi	5 223	3 225	-1 998	3 225	-1 998	0	48 445
1000	Atlīdzība	4 623	3 225	-1 398	3 225	-1 398	0	43 473
2000	Preces un pakalpojumi	600	0	-600	0	-600	0	4 972
1.3.	Subsīdijas, dotācijas un sociālie pabalsti	230 782	357 265	126 483	357 262	126 480	-3	359 553
3000	Subsīdijas un dotācijas	230 782	357 265	126 483	357 262	126 480	-3	359 553
7000	Transferti, uzturēšanas izdevumu transferti, pašu resursu maksājumi, starptautiskā sadarbība	59 843	196 898	137 055	165 068	105 225	-31 830	485 531
1.5.	Transferti viena budžeta veida ietvaros un uzturēšanas izdevumu transferti starp budžeta veidiem	59 843	196 898	137 055	165 068	105 225	-31 830	485 531
7300	Valsts budžeta uzturēšanas izdevumu transferti citiem budžetiem Eiropas Savienības politiku instrumentu un pārējās ārvalstu finanšu palīdzības līdzfinansētajiem projektiem (pasākumiem)	28 013	165 068	137 055	165 068	137 055	0	378 651
7350	Valsts budžeta uzturēšanas izdevumu transferti valsts budžeta daļēji finansētām atvasinātām publiskām personām un budžeta nefinansētām iestādēm Eiropas Savienības politiku instrumentu un pārējās ārvalstu finanšu palīdzības līdzfinansētajiem projektiem (pasākumiem)	28 013	165 068	137 055	165 068	137 055	0	378 651
7500	Atmaksa valsts budžetā par veiktajiem izdevumiem	31 830	31 830	0	0	-31 830	-31 830	106 880
2.0.	Kapitālie izdevumi	0	0	0	0	0	0	21 617
2.1.	Pamatkapitāla veidošana	0	0	0	0	0	0	21 617
SBA	Slēgtie budžeta asignējumi, t.sk.:	0	0	0	0	0	0	6 030
Programma: 69.02.00 – Atmaksas valsts pamatbudžetā par 3.mērķa "Eiropas teritoriālā sadarbība" pārrobežu sadarbības programmu, projektu un pasākumu īstenošanu								
Funkcija: 04.240								
I.	RESURSI IZDEVUMU SEGŠANAI	262 612	389 095	126 483	357 262	94 650	-31 833	466 433
4.0	Ārvalstu finanšu palīdzība	31 830	31 830	0	0	-31 830	-31 830	106 880
4.2	Ārvalstu finanšu palīdzība iestādes ieņēmumos	31 830	31 830	0	0	-31 830	-31 830	106 880
21.2.0.0.	Ārvalstu finanšu palīdzība atmaksām valsts pamatbudžetam	31 830	31 830	0	0	-31 830	-31 830	106 880
21.2.1.0.	Ārvalstu finanšu palīdzība atmaksām valsts pamatbudžetam	0	0	0	0	0	0	106 880
5.0	Transferti	230 782	357 265	126 483	357 262	126 480	-3	359 553
17.0.0.0.	No valsts budžeta daļēji finansētu atvasinātu publisku personu un budžeta nefinansētu iestāžu transferti	230 782	357 265	126 483	357 262	126 480	-3	359 553
17.1.0.0.	Valsts budžeta iestāžu saņemtie transferti no valsts budžeta daļēji finansētām atvasinātām publiskām personām un no budžeta nefinansētām iestādēm	230 782	357 265	126 483	357 262	126 480	-3	359 553
17.1.3.0.	Valsts budžeta iestāžu saņemtā atmaksa no savas ministrijas, centrālās valsts iestādes padotībā esošām no valsts budžeta daļēji finansētām atvasinātām publiskām personām un budžeta nefinansētām iestādēm par Eiropas Savienības politiku instrumentu un pārējās ārvalstu finanšu palīdzības līdzfinansēto projektu (pasākumu) īstenošanai piešķirtajiem līdzekļiem	230 782	357 265	126 483	357 262	126 480	-3	359 553
II.	IZDEVUMI	262 612	389 095	126 483	357 262	94 650	-31 833	466 433
1.0.	Uzturēšanas izdevumi	262 612	389 095	126 483	357 262	94 650	-31 833	466 433
1.3.	Subsīdijas, dotācijas un sociālie pabalsti	230 782	357 265	126 483	357 262	126 480	-3	359 553
3000	Subsīdijas un dotācijas	230 782	357 265	126 483	357 262	126 480	-3	359 553
7000	Transferti, uzturēšanas izdevumu transferti, pašu resursu maksājumi, starptautiskā sadarbība	31 830	31 830	0	0	-31 830	-31 830	106 880
1.5.	Transferti viena budžeta veida ietvaros un uzturēšanas izdevumu transferti starp budžeta veidiem	31 830	31 830	0	0	-31 830	-31 830	106 880
7500	Atmaksa valsts budžetā par veiktajiem izdevumiem	31 830	31 830	0	0	-31 830	-31 830	106 880
Programma: 69.06.00 – Izdevumi 3.mērķa "Eiropas teritoriālā sadarbība" pārrobežu sadarbības programmu, projektu un pasākumu īstenošanai								
Funkcija: 04.240								
I.	RESURSI IZDEVUMU SEGŠANAI	33 236	168 293	135 057	168 293	135 057	0	448 713
7.0	Dotācija no vispārējiem ieņēmumiem	33 236	168 293	135 057	168 293	135 057	0	448 713
21.7.0.0.	Dotācija no vispārējiem ieņēmumiem	33 236	168 293	135 057	168 293	135 057	0	448 713
21.7.1.0.	Vispārējā kārtībā sadalāmā dotācija no vispārējiem ieņēmumiem	33 236	168 293	135 057	168 293	135 057	0	448 713
II.	IZDEVUMI	33 236	168 293	135 057	168 293	135 057	0	448 713
1.0.	Uzturēšanas izdevumi	33 236	168 293	135 057	168 293	135 057	0	427 096
1.1.	Kārtējie izdevumi	5 223	3 225	-1 998	3 225	-1 998	0	48 445
1000	Atlīdzība	4 623	3 225	-1 398	3 225	-1 398	0	43 473
2000	Preces un pakalpojumi	600	0	-600	0	-600	0	4 972
7000	Transferti, uzturēšanas izdevumu transferti, pašu resursu maksājumi, starptautiskā sadarbība	28 013	165 068	137 055	165 068	137 055	0	378 651
1.5.	Transferti viena budžeta veida ietvaros un uzturēšanas izdevumu transferti starp budžeta veidiem	28 013	165 068	137 055	165 068	137 055	0	378 651
7300	Valsts budžeta uzturēšanas izdevumu transferti citiem budžetiem Eiropas Savienības politiku instrumentu un pārējās ārvalstu finanšu palīdzības līdzfinansētajiem projektiem (pasākumiem)	28 013	165 068	137 055	165 068	137 055	0	378 651

(euro)

Klasifikācijas kods	Posteņa nosaukums	Likums/plāns gadam			Budžeta izpilde			
		apstiprināts	ar izmaiņām	izmaiņas (2.–1.)	pārskata periodā	salīdzinot ar		iepriekšējā pārskata periodā
						likumā/plānā gadam apstiprināto (4.–1.)	likumu/plānu gadam ar izmaiņām (4.–2.)	
A	B	1	2	3	4	5	6	7
7350	Valsts budžeta uzturēšanas izdevumu transferti valsts budžeta daļēji finansētām atvasinātām publiskām personām un budžeta nefinansētām iestādēm Eiropas Savienības politiku instrumentu un pārējās ārvalstu finanšu palīdzības līdzfinansētiem projektiem (pasākumiem)	28 013	165 068	137 055	165 068	137 055	0	378 651
2.0.	Kapitālie izdevumi	0	0	0	0	0	0	21 617
2.1.	Pamatkapitāla veidošana	0	0	0	0	0	0	21 617
SBA	Slēgtie budžeta asignējumi, t.sk.:	0	0	0	0	0	0	6 030
Programma: 70.00.00 – Citu Eiropas Savienības politiku instrumentu projektu un pasākumu īstenošana								
Funkcija: 04.240								
I.	RESURSI IZDEVUMU SEGŠANAI	5 280 275	5 378 493	98 218	5 125 488	-154 787	-253 005	6 263 331
4.0	Ārvalstu finanšu palīdzība	0	110 885	110 885	110 885	0	0	156 751
4.2	Ārvalstu finanšu palīdzība iestādes ieņēmumos	0	110 885	110 885	110 885	0	0	156 751
21.1.0.0.	Iestādes ieņēmumi no ārvalstu finanšu palīdzības	0	0	0	0	0	0	42 449
21.2.0.0.	Ārvalstu finanšu palīdzība atmaksām valsts pamatbudžetam	0	110 885	110 885	110 885	0	0	114 302
21.2.1.0.	Ārvalstu finanšu palīdzība atmaksām valsts pamatbudžetam	0	0	0	0	0	0	114 302
5.0	Transferti	135 725	135 725	0	14 720	-121 005	-121 005	16 607
18.0.0.0.	Valsts budžeta transferti	135 725	135 725	0	14 720	-121 005	-121 005	16 607
18.1.3.0.	Valsts pamatbudžeta iestāžu saņemtie transferti no valsts pamatbudžeta	135 725	135 725	0	14 720	-121 005	-121 005	16 607
18.1.3.2.	Valsts pamatbudžeta iestāžu saņemtie transferti no ārvalstu finanšu palīdzības līdzekļiem	135 725	135 725	0	14 720	-121 005	-121 005	16 607
7.0	Dotācija no vispārējiem ieņēmumiem	5 144 550	5 131 883	-12 667	4 999 883	-144 667	-132 000	6 089 973
21.7.0.0.	Dotācija no vispārējiem ieņēmumiem	5 144 550	5 131 883	-12 667	4 999 883	-144 667	-132 000	6 089 973
21.7.1.0.	Vispārējā kārtībā sadalāmā dotācija no vispārējiem ieņēmumiem	5 144 550	5 131 883	-12 667	4 999 883	-144 667	-132 000	6 089 973
II.	IZDEVUMI	5 280 275	5 421 325	141 050	5 144 028	-136 247	-277 297	6 242 588
1.0.	Uzturēšanas izdevumi	5 280 275	5 421 325	141 050	5 144 028	-136 247	-277 297	6 242 588
1.1.	Kārtējie izdevumi	2 595 294	2 259 917	-335 377	1 982 623	-612 671	-277 294	3 571 419
1000	Atlīdzība	147 172	338 479	191 307	298 165	150 993	-40 314	1 717 090
2000	Preces un pakalpojumi	2 448 122	1 921 438	-526 684	1 684 458	-763 664	-236 980	1 854 329
1.3.	Subsīdijas, dotācijas un sociālie pabalsti	509 340	652 850	143 510	652 847	143 507	-3	609 219
3000	Subsīdijas un dotācijas	509 340	652 850	143 510	652 847	143 507	-3	609 219
7000	Transferti, uzturēšanas izdevumu transferti, pašu resursu maksājumi, starptautiskā sadarbība	2 175 641	2 508 558	332 917	2 508 558	332 917	0	2 061 950
1.5.	Transferti viena budžeta veida ietvaros un uzturēšanas izdevumu transferti starp budžeta veidiem	2 175 641	2 508 558	332 917	2 508 558	332 917	0	2 061 950
7300	Valsts budžeta uzturēšanas izdevumu transferti citiem budžetiem Eiropas Savienības politiku instrumentu un pārējās ārvalstu finanšu palīdzības līdzfinansētajiem projektiem (pasākumiem)	2 175 641	2 397 673	222 032	2 397 673	222 032	0	1 947 648
7350	Valsts budžeta uzturēšanas izdevumu transferti valsts budžeta daļēji finansētām atvasinātām publiskām personām un budžeta nefinansētām iestādēm Eiropas Savienības politiku instrumentu un pārējās ārvalstu finanšu palīdzības līdzfinansētiem projektiem (pasākumiem)	2 175 641	2 397 673	222 032	2 397 673	222 032	0	1 947 648
7500	Atmaksa valsts budžetā par veiktajiem izdevumiem	0	110 885	110 885	110 885	0	0	114 302
III.	FINANSIĀLĀ BILANCE	0	-42 832	-42 832	-18 540	-18 540	24 292	20 743
IV.	Finansēšana	0	42 832	42 832	18 540	18 540	-24 292	-20 743
F20010000	Naudas līdzekļi un noguldījumi (bilances aktīvā)	0	42 832	42 832	18 540	0	-24 292	-20 743
F21010000	Naudas līdzekļi	0	42 832	42 832	0	0	-42 832	0
F22010000	Pieprasījuma noguldījumi (bilances aktīvā)	0	0	0	18 540	0	0	-20 743
F20010000	Naudas līdzekļu atlikumu izmaiņas (palielinājums (-) vai samazinājums (+))	0	0	0	18 540	0	0	-20 743
NL AFP	Ārvalstu finanšu palīdzības naudas līdzekļu atlikumu izmaiņas (palielinājums (-) vai samazinājums (+))	0	42 832	42 832	18 540	0	-24 292	-20 743
SBA	Slēgtie budžeta asignējumi, t.sk.:	0	0	0	132 000	0	0	226 159
Programma: 70.02.00 – Atmaksa valsts pamatbudžetā par citu Eiropas Savienības politiku instrumentu projektu un pasākumu finansējumu								
Funkcija: 04.240								
I.	RESURSI IZDEVUMU SEGŠANAI	0	110 885	110 885	110 885	110 885	0	114 302
4.0	Ārvalstu finanšu palīdzība	0	110 885	110 885	110 885	0	0	114 302
4.2	Ārvalstu finanšu palīdzība iestādes ieņēmumos	0	110 885	110 885	110 885	0	0	114 302
21.2.0.0.	Ārvalstu finanšu palīdzība atmaksām valsts pamatbudžetam	0	110 885	110 885	110 885	0	0	114 302
21.2.1.0.	Ārvalstu finanšu palīdzība atmaksām valsts pamatbudžetam	0	0	0	0	0	0	114 302
II.	IZDEVUMI	0	110 885	110 885	110 885	110 885	0	114 302
1.0.	Uzturēšanas izdevumi	0	110 885	110 885	110 885	0	0	114 302
7000	Transferti, uzturēšanas izdevumu transferti, pašu resursu maksājumi, starptautiskā sadarbība	0	110 885	110 885	110 885	0	0	114 302
1.5.	Transferti viena budžeta veida ietvaros un uzturēšanas izdevumu transferti starp budžeta veidiem	0	110 885	110 885	110 885	0	0	114 302
7500	Atmaksa valsts budžetā par veiktajiem izdevumiem	0	110 885	110 885	110 885	0	0	114 302
Programma: 70.06.00 – Izdevumi citu Eiropas Savienības politiku instrumentu projektu un pasākumu īstenošanai								
Funkcija: 04.240								
I.	RESURSI IZDEVUMU SEGŠANAI	5 144 550	5 131 883	-12 667	4 999 883	-144 667	-132 000	6 132 422
4.0	Ārvalstu finanšu palīdzība	0	0	0	0	0	0	42 449
4.2	Ārvalstu finanšu palīdzība iestādes ieņēmumos	0	0	0	0	0	0	42 449
21.1.0.0.	Iestādes ieņēmumi no ārvalstu finanšu palīdzības	0	0	0	0	0	0	42 449
7.0	Dotācija no vispārējiem ieņēmumiem	5 144 550	5 131 883	-12 667	4 999 883	-144 667	-132 000	6 089 973
21.7.0.0.	Dotācija no vispārējiem ieņēmumiem	5 144 550	5 131 883	-12 667	4 999 883	-144 667	-132 000	6 089 973
21.7.1.0.	Vispārējā kārtībā sadalāmā dotācija no vispārējiem ieņēmumiem	5 144 550	5 131 883	-12 667	4 999 883	-144 667	-132 000	6 089 973
II.	IZDEVUMI	5 144 550	5 174 567	30 017	5 018 275	-126 275	-156 292	6 111 679
1.0.	Uzturēšanas izdevumi	5 144 550	5 174 567	30 017	5 018 275	-126 275	-156 292	6 111 679
1.1.	Kārtējie izdevumi	2 459 569	2 124 044	-335 525	1 967 755	-491 814	-156 289	3 554 812
1000	Atlīdzība	147 172	338 479	191 307	298 165	150 993	-40 314	1 717 090
2000	Preces un pakalpojumi	2 312 397	1 785 565	-526 832	1 669 590	-642 807	-115 975	1 837 722
1.3.	Subsīdijas, dotācijas un sociālie pabalsti	509 340	652 850	143 510	652 847	143 507	-3	609 219

(euro)

Klasifikācijas kods	Posteņa nosaukums	Likums/plāns gadam			pārskata periodā	Budžeta izpilde		
		apstiprināts	ar izmaiņām	izmaiņas (2.–1.)		salīdzinot ar		iepriekšējā pārskata periodā
						likumā/plānā gadam apstiprināto (4.–1.)	likumu/plānu gadam ar izmaiņām (4.–2.)	
A	B	1	2	3	4	5	6	7
3000	Subsīdijas un dotācijas	509 340	652 850	143 510	652 847	143 507	-3	609 219
7000	Transferti, uzturēšanas izdevumu transferti, pašu resursu maksājumi, starptautiskā sadarbība	2 175 641	2 397 673	222 032	2 397 673	222 032	0	1 947 648
1.5.	Transferti viena budžeta veida ietvaros un uzturēšanas izdevumu transferti starp budžeta veidiem	2 175 641	2 397 673	222 032	2 397 673	222 032	0	1 947 648
7300	Valsts budžeta uzturēšanas izdevumu transferti citiem budžetiem Eiropas Savienības politiku instrumentu un pārējās ārvalstu finanšu palīdzības līdzfinansētajiem projektiem (pasākumiem)	2 175 641	2 397 673	222 032	2 397 673	222 032	0	1 947 648
7350	Valsts budžeta uzturēšanas izdevumu transferti valsts budžeta daļēji finansētām atvasinātām publiskām personām un budžeta nefinansētām iestādēm Eiropas Savienības politiku instrumentu un pārējās ārvalstu finanšu palīdzības līdzfinansētiem projektiem (pasākumiem)	2 175 641	2 397 673	222 032	2 397 673	222 032	0	1 947 648
III.	FINANSIĻĀLĀ BILANCE	0	-42 684	-42 684	-18 392	-18 392	24 292	20 743
IV.	Finansēšana	0	42 684	42 684	18 392	18 392	-24 292	-20 743
F20010000	Naudas līdzekļi un noguldījumi (bilances aktīvā)	0	42 684	42 684	18 392	0	-24 292	-20 743
F21010000	Naudas līdzekļi	0	42 684	42 684	0	0	-42 684	0
F22010000	Pieprasījuma noguldījumi (bilances aktīvā)	0	0	0	18 392	0	0	-20 743
F20010000	Naudas līdzekļu atlikumu izmaiņas (palielinājums (-) vai samazinājums (+))	0	0	0	18 392	0	0	-20 743
NL AFP	Ārvalstu finanšu palīdzības naudas līdzekļu atlikumu izmaiņas (palielinājums (-) vai samazinājums (+))	0	42 684	42 684	18 392	0	-24 292	-20 743
SBA	Slēgtie budžeta asignējumi, t.sk.:	0	0	0	132 000	0	0	226 159

Programma: 70.07.00 – Latvijas pārstāvju ceļa izdevumu kompensācija, dodoties uz Eiropas Savienības Padomes darba grupu sanāksmēm un Padomes sanāksmēm
Funkcija: 04.240

I.	RESURSI IZDEVUMU SEGŠANAI	135 725	135 725	0	14 720	-121 005	-121 005	16 607
5.0	Transferti	135 725	135 725	0	14 720	-121 005	-121 005	16 607
18.0.0.0.	Valsts budžeta transferti	135 725	135 725	0	14 720	-121 005	-121 005	16 607
18.1.3.0.	Valsts pamatbudžeta iestāžu saņemtie transferti no valsts pamatbudžeta	135 725	135 725	0	14 720	-121 005	-121 005	16 607
18.1.3.2.	Valsts pamatbudžeta iestāžu saņemtie transferti no ārvalstu finanšu palīdzības līdzekļiem	135 725	135 725	0	14 720	-121 005	-121 005	16 607
II.	IZDEVUMI	135 725	135 873	148	14 868	-120 857	-121 005	16 607
1.0.	Uzturēšanas izdevumi	135 725	135 873	148	14 868	-120 857	-121 005	16 607
1.1.	Kārtējie izdevumi	135 725	135 873	148	14 868	-120 857	-121 005	16 607
2000	Preces un pakalpojumi	135 725	135 873	148	14 868	-120 857	-121 005	16 607
III.	FINANSIĻĀLĀ BILANCE	0	-148	-148	-148	-148	0	0
IV.	Finansēšana	0	148	148	148	148	0	0
F20010000	Naudas līdzekļi un noguldījumi (bilances aktīvā)	0	148	148	148	0	0	0
F21010000	Naudas līdzekļi	0	148	148	0	0	-148	0
F22010000	Pieprasījuma noguldījumi (bilances aktīvā)	0	0	0	148	0	0	0
F20010000	Naudas līdzekļu atlikumu izmaiņas (palielinājums (-) vai samazinājums (+))	0	0	0	148	0	0	0
NL AFP	Ārvalstu finanšu palīdzības naudas līdzekļu atlikumu izmaiņas (palielinājums (-) vai samazinājums (+))	0	148	148	148	0	0	0

Programma: 71.00.00 – Eiropas Ekonomikas zonas un Norvēģijas finanšu instrumentu finansēto programmu, projektu un pasākumu īstenošana
Funkcija: 04.240

I.	RESURSI IZDEVUMU SEGŠANAI	0	660 444	660 444	655 990	655 990	-4 454	0
7.0	Dotācija no vispārējiem ieņēmumiem	0	660 444	660 444	655 990	0	-4 454	0
21.7.0.0.	Dotācija no vispārējiem ieņēmumiem	0	660 444	660 444	655 990	0	-4 454	0
21.7.1.0.	Vispārējā kārtībā sadalāmā dotācija no vispārējiem ieņēmumiem	0	660 444	660 444	655 990	0	-4 454	0
II.	IZDEVUMI	0	660 444	660 444	655 990	655 990	-4 454	0
1.0.	Uzturēšanas izdevumi	0	624 144	624 144	619 690	0	-4 454	0
1.1.	Kārtējie izdevumi	0	55 797	55 797	51 548	0	-4 249	0
1000	Atļidzība	0	48 233	48 233	44 501	0	-3 732	0
2000	Preces un pakalpojumi	0	7 564	7 564	7 047	0	-517	0
7000	Transferti, uzturēšanas izdevumu transferti, pašu resursu maksājumi, starptautiskā sadarbība	0	568 347	568 347	568 142	0	-205	0
1.4.	Kārtējie maksājumi Eiropas Savienības budžetā un starptautiskā sadarbība	0	27 000	27 000	27 000	0	0	0
7700	Starptautiskā sadarbība	0	27 000	27 000	27 000	0	0	0
1.5.	Transferti viena budžeta veida ietvaros un uzturēšanas izdevumu transferti starp budžeta veidiem	0	541 347	541 347	541 142	0	-205	0
7300	Valsts budžeta uzturēšanas izdevumu transferti citiem budžetiem Eiropas Savienības politiku instrumentu un pārējās ārvalstu finanšu palīdzības līdzfinansētajiem projektiem (pasākumiem)	0	541 347	541 347	541 142	0	-205	0
7350	Valsts budžeta uzturēšanas izdevumu transferti valsts budžeta daļēji finansētām atvasinātām publiskām personām un budžeta nefinansētām iestādēm Eiropas Savienības politiku instrumentu un pārējās ārvalstu finanšu palīdzības līdzfinansētiem projektiem (pasākumiem)	0	541 347	541 347	541 142	0	-205	0
2.0.	Kapitālie izdevumi	0	36 300	36 300	36 300	0	0	0
2.1.	Pamatkapitāla veidošana	0	36 300	36 300	36 300	0	0	0
SBA	Slēgtie budžeta asignējumi, t.sk.:	0	0	0	4 454	0	0	0

Programma: 71.06.00 – Izdevumi Eiropas Ekonomikas zonas un Norvēģijas finanšu instrumentu finansēto programmu, projektu un pasākumu īstenošanai
Funkcija: 04.240

I.	RESURSI IZDEVUMU SEGŠANAI	0	660 444	660 444	655 990	655 990	-4 454	0
7.0	Dotācija no vispārējiem ieņēmumiem	0	660 444	660 444	655 990	0	-4 454	0
21.7.0.0.	Dotācija no vispārējiem ieņēmumiem	0	660 444	660 444	655 990	0	-4 454	0
21.7.1.0.	Vispārējā kārtībā sadalāmā dotācija no vispārējiem ieņēmumiem	0	660 444	660 444	655 990	0	-4 454	0
II.	IZDEVUMI	0	660 444	660 444	655 990	655 990	-4 454	0
1.0.	Uzturēšanas izdevumi	0	624 144	624 144	619 690	0	-4 454	0
1.1.	Kārtējie izdevumi	0	55 797	55 797	51 548	0	-4 249	0
1000	Atļidzība	0	48 233	48 233	44 501	0	-3 732	0
2000	Preces un pakalpojumi	0	7 564	7 564	7 047	0	-517	0
7000	Transferti, uzturēšanas izdevumu transferti, pašu resursu maksājumi, starptautiskā sadarbība	0	568 347	568 347	568 142	0	-205	0

Klasifikācijas kods	Posteņa nosaukums	Likums/plāns gadam			Budžeta izpilde			
		apstiprināts	ar izmaiņām	izmaiņas (2.– 1.)	pārskata periodā	salīdzinot ar		iepriekšējā pārskata periodā
						likumā/plānā gadam apstiprināto (4.– 1.)	likumu/plānu gadam ar izmaiņām (4.– 2.)	
A	B	1	2	3	4	5	6	7
1.4.	Kārtējie maksājumi Eiropas Savienības budžetā un starptautiskā sadarbība	0	27 000	27 000	27 000	0	0	0
7700	Starptautiskā sadarbība	0	27 000	27 000	27 000	0	0	0
1.5.	Transferti viena budžeta veida ietvaros un uzturēšanas izdevumu transferti starp budžeta veidiem	0	541 347	541 347	541 142	0	-205	0
7300	Valsts budžeta uzturēšanas izdevumu transferti citiem budžetiem Eiropas Savienības politiku instrumentu un pārējās ārvalstu finanšu palīdzības līdzfinansētajiem projektiem (pasākumiem)	0	541 347	541 347	541 142	0	-205	0
7350	Valsts budžeta uzturēšanas izdevumu transferti valsts budžeta daļēji finansētām atvasinātām publiskām personām un budžeta nefinansētām iestādēm Eiropas Savienības politiku instrumentu un pārējās ārvalstu finanšu palīdzības līdzfinansētiem projektiem (pasākumiem)	0	541 347	541 347	541 142	0	-205	0
2.0.	Kapitālie izdevumi	0	36 300	36 300	36 300	0	0	0
2.1.	Pamatkapitāla veidošana	0	36 300	36 300	36 300	0	0	0
SBA	Slēgtie budžeta asignējumi, t.sk.:	0	0	0	4 454	0	0	0
Programma: 97.00.00 – Nozaru vadība un politikas plānošana								
Funkcija: 04.200								
I.	RESURSI IZDEVUMU SEGŠANAI	7 113 844	7 883 238	769 394	7 796 631	682 787	-86 607	7 236 617
7.0	Dotācija no vispārējiem ieņēmumiem	7 113 844	7 883 238	769 394	7 796 631	682 787	-86 607	7 236 617
21.7.0.0.	Dotācija no vispārējiem ieņēmumiem	7 113 844	7 883 238	769 394	7 796 631	682 787	-86 607	7 236 617
21.7.1.0.	Vispārējā kārtībā sadalāmā dotācija no vispārējiem ieņēmumiem	7 113 844	7 883 238	769 394	7 796 631	682 787	-86 607	7 236 617
II.	IZDEVUMI	7 113 844	7 883 238	769 394	7 796 631	682 787	-86 607	7 236 617
1.0.	Uzturēšanas izdevumi	7 110 956	7 822 495	711 539	7 776 201	665 245	-46 294	7 190 761
1.1.	Kārtējie izdevumi	6 681 095	7 164 793	483 698	7 119 888	438 793	-44 905	6 674 633
1000	Atlīdzība	5 330 218	5 686 511	356 293	5 641 604	311 386	-44 907	5 326 854
2000	Preces un pakalpojumi	1 350 877	1 478 282	127 405	1 478 284	127 407	2	1 347 779
1.3.	Subsīdijas, dotācijas un sociālie pabalsti	0	183 641	183 641	182 413	0	-1 228	92 582
3000	Subsīdijas un dotācijas	0	183 641	183 641	182 413	0	-1 228	92 582
7000	Transferti, uzturēšanas izdevumu transferti, pašu resursu maksājumi, starptautiskā sadarbība	429 861	474 061	44 200	473 900	44 039	-161	423 546
1.4.	Kārtējie maksājumi Eiropas Savienības budžetā un starptautiskā sadarbība	429 487	429 487	0	429 487	0	0	423 385
7700	Starptautiskā sadarbība	429 487	429 487	0	429 487	0	0	423 385
1.5.	Transferti viena budžeta veida ietvaros un uzturēšanas izdevumu transferti starp budžeta veidiem	374	44 574	44 200	44 413	44 039	-161	161
7120	Valsts budžeta uzturēšanas izdevumu transferti no valsts pamatbudžeta uz valsts speciālo budžetu	374	374	0	213	-161	-161	161
7300	Valsts budžeta uzturēšanas izdevumu transferti citiem budžetiem Eiropas Savienības politiku instrumentu un pārējās ārvalstu finanšu palīdzības līdzfinansētajiem projektiem (pasākumiem)	0	44 200	44 200	44 200	0	0	0
7350	Valsts budžeta uzturēšanas izdevumu transferti valsts budžeta daļēji finansētām atvasinātām publiskām personām un budžeta nefinansētām iestādēm Eiropas Savienības politiku instrumentu un pārējās ārvalstu finanšu palīdzības līdzfinansētiem projektiem (pasākumiem)	0	44 200	44 200	44 200	0	0	0
2.0.	Kapitālie izdevumi	2 888	60 743	57 855	20 430	17 542	-40 313	45 856
2.1.	Pamatkapitāla veidošana	2 888	60 743	57 855	20 430	17 542	-40 313	45 856
SBA	Slēgtie budžeta asignējumi, t.sk.:	0	0	0	86 607	0	0	3 224
Programma: 99.00.00 – Līdzekļu neparedzētiem gadījumiem izlietojums								
Funkcija: 04.200								
I.	RESURSI IZDEVUMU SEGŠANAI	0	24 734 773	24 734 773	24 733 113	24 733 113	-1 660	40 235 870
7.0	Dotācija no vispārējiem ieņēmumiem	0	24 734 773	24 734 773	24 733 113	24 733 113	-1 660	40 235 870
21.7.0.0.	Dotācija no vispārējiem ieņēmumiem	0	24 734 773	24 734 773	24 733 113	24 733 113	-1 660	40 235 870
21.7.1.0.	Vispārējā kārtībā sadalāmā dotācija no vispārējiem ieņēmumiem	0	24 734 773	24 734 773	24 733 113	24 733 113	-1 660	40 235 870
II.	IZDEVUMI	0	24 734 773	24 734 773	24 733 113	24 733 113	-1 660	40 235 870
1.0.	Uzturēšanas izdevumi	0	24 704 958	24 704 958	24 703 299	24 703 299	-1 659	39 591 100
1.1.	Kārtējie izdevumi	0	0	0	0	0	0	42 090
1000	Atlīdzība	0	0	0	0	0	0	17 389
2000	Preces un pakalpojumi	0	0	0	0	0	0	24 701
1.3.	Subsīdijas, dotācijas un sociālie pabalsti	0	24 471 016	24 471 016	24 469 358	24 469 358	-1 658	39 171 326
3000	Subsīdijas un dotācijas	0	24 471 016	24 471 016	24 469 358	24 469 358	-1 658	39 171 326
7000	Transferti, uzturēšanas izdevumu transferti, pašu resursu maksājumi, starptautiskā sadarbība	0	233 942	233 942	233 941	233 941	-1	377 684
1.5.	Transferti viena budžeta veida ietvaros un uzturēšanas izdevumu transferti starp budžeta veidiem	0	233 942	233 942	233 941	233 941	-1	377 684
7400	Pārējie valsts budžeta uzturēšanas izdevumu transferti citiem budžetiem	0	233 942	233 942	233 941	233 941	-1	377 684
7460	Pārējie valsts budžeta uzturēšanas izdevumu transferti pašvaldībām	0	662	662	662	662	0	854
7470	Pārējie valsts budžeta uzturēšanas izdevumu transferti valsts budžeta daļēji finansētām atvasinātām publiskām personām un budžeta nefinansētām iestādēm	0	233 280	233 280	233 279	233 279	-1	376 830
2.0.	Kapitālie izdevumi	0	29 815	29 815	29 814	29 814	0	644 770
2.1.	Pamatkapitāla veidošana	0	29 815	29 815	29 814	29 814	0	644 770
2.2.	Kapitālo izdevumu transferti	0	0	0	0	0	0	644 770
9000	Kapitālo izdevumu transferti	0	0	0	0	0	0	644 770
9700	Pārējie valsts budžeta kapitālo izdevumu transferti citiem budžetiem	0	0	0	0	0	0	644 770
9720	Pārējie valsts budžeta transferti kapitālajiem izdevumiem valsts budžeta daļēji finansētām atvasinātām publiskām personām un budžeta nefinansētām iestādēm	0	0	0	0	0	0	644 770
SBA	Slēgtie budžeta asignējumi, t.sk.:	0	0	0	1 660	0	0	145 083

Klasifikācijas kods	Posteņa nosaukums	Likums/plāns gadam			Budžeta izpilde			
		apstiprināts	ar izmaiņām	izmaiņas (2.– 1.)	pārskata periods	salīdzinot ar		iepriekšējā pārskata periodā
						likumā/plānā gadam apstiprināto (4.– 1.)	likumu/plānu gadam ar izmaiņām (4.– 2.)	
A	B	1	2	3	4	5	6	7
17 Satiksmes ministrija								
I.	RESURSI IZDEVUMU SEGŠANAI	444 191 960	726 469 599	282 277 639	692 596 461	248 404 501	-33 873 138	856 922 202
3.0	Maksas pakalpojumi un citi pašu ieņēmumi	1 099 481	1 961 481	862 000	2 212 200	1 112 719	250 719	1 940 133
4.0	Ārvalstu finanšu palīdzība	41 828 739	54 876 616	13 047 877	40 569 104	-1 259 635	-14 307 512	31 325 837
4.2	Ārvalstu finanšu palīdzība iestādes ieņēmumos	41 828 739	54 876 616	13 047 877	40 569 104	-1 259 635	-14 307 512	31 325 837
21.1.0.0.	Iestādes ieņēmumi no ārvalstu finanšu palīdzības	41 636 439	54 298 716	12 662 277	40 569 104	-1 067 335	-13 729 612	30 638 336
21.2.0.0.	Ārvalstu finanšu palīdzība atmaksām valsts pamatbudžetam	192 300	577 900	385 600	0	-192 300	-577 900	687 501
21.2.1.0.	Ārvalstu finanšu palīdzība atmaksām valsts pamatbudžetam	0	0	0	0	0	0	687 501
5.0	Transferti	602 169	3 192 510	2 590 341	2 134 241	1 532 072	-1 058 269	823 580
18.0.0.0.	Valsts budžeta transferti	602 169	3 192 510	2 590 341	2 134 241	1 532 072	-1 058 269	823 580
18.1.3.0.	Valsts pamatbudžeta iestāžu saņemtie transferti no valsts pamatbudžeta	602 169	3 192 510	2 590 341	2 134 241	1 532 072	-1 058 269	823 580
18.1.3.1.	Valsts pamatbudžeta iestāžu saņemtie transferti no valsts pamatbudžeta dotācijas no vispārējiem ieņēmumiem	562 201	627 661	65 460	590 686	28 485	-36 975	470 792
18.1.3.2.	Valsts pamatbudžeta iestāžu saņemtie transferti no ārvalstu finanšu palīdzības līdzekļiem	39 968	2 564 849	2 524 881	1 543 555	1 503 587	-1 021 294	352 788
7.0	Dotācija no vispārējiem ieņēmumiem	400 661 571	666 438 992	265 777 421	647 680 916	247 019 345	-18 758 076	822 832 652
21.7.0.0.	Dotācija no vispārējiem ieņēmumiem	400 661 571	666 438 992	265 777 421	647 680 916	247 019 345	-18 758 076	822 832 652
21.7.1.0.	Vispārējā kārtībā sadalāmā dotācija no vispārējiem ieņēmumiem	400 661 571	666 438 992	265 777 421	647 680 916	247 019 345	-18 758 076	822 832 652
II.	IZDEVUMI	444 623 863	653 608 730	208 984 867	583 717 557	139 093 694	-69 891 173	558 867 498
1.0.	Uzturēšanas izdevumi	256 143 782	290 482 203	34 338 421	286 450 853	30 307 071	-4 031 350	295 366 991
1.1.	Kārtējie izdevumi	99 676 957	102 154 190	2 477 233	99 398 994	-277 963	-2 755 196	106 613 207
1000	Atbildība	5 054 803	5 120 009	65 206	4 700 764	-354 039	-419 245	4 419 840
2000	Preces un pakalpojumi	94 622 154	97 034 181	2 412 027	94 698 230	76 076	-2 335 951	102 193 367
1.3.	Subsīdijas, dotācijas un sociālie pabalsti	99 466 639	140 873 067	41 406 428	140 494 219	41 027 580	-378 848	136 650 976
3000	Subsīdijas un dotācijas	99 466 639	140 873 067	41 406 428	140 494 219	41 027 580	-378 848	136 650 976
7000	Transferti, uzturēšanas izdevumu transferti, pašu resursu maksājumi, starptautiskā sadarbība	57 000 186	47 454 946	-9 545 240	46 557 640	-10 442 546	-897 306	52 102 808
1.4.	Kārtējie maksājumi Eiropas Savienības budžetā un starptautiskā sadarbība	315 523	1 274 040	958 517	671 560	356 037	-602 480	906 321
7700	Starptautiskā sadarbība	315 523	1 274 040	958 517	671 560	356 037	-602 480	906 321
1.5.	Transferti viena budžeta veida ietvaros un uzturēšanas izdevumu transferti starp budžeta veidiem	56 684 663	46 180 906	-10 503 757	45 886 080	-10 798 583	-294 826	51 196 487
7120	Valsts budžeta uzturēšanas izdevumu transferti no valsts pamatbudžeta uz valsts speciālo budžetu	187	187	0	0	-187	-187	119
7130	Valsts budžeta transferti no valsts pamatbudžeta uz valsts pamatbudžetu	0	0	0	962	0	0	18 718
7139	Pārējie valsts budžeta transferti no valsts pamatbudžeta uz valsts pamatbudžetu	0	0	0	962	0	0	18 718
7400	Pārējie valsts budžeta uzturēšanas izdevumu transferti citiem budžetiem	56 492 176	45 602 819	-10 889 357	45 499 518	-10 992 658	-103 301	50 117 122
7460	Pārējie valsts budžeta uzturēšanas izdevumu transferti pašvaldībām	56 266 176	43 457 659	-12 808 517	43 457 659	-12 808 517	0	49 895 122
7470	Pārējie valsts budžeta uzturēšanas izdevumu transferti valsts budžeta daļēji finansētām atvasinātām publiskām personām un budžeta nefinansētām iestādēm	226 000	2 145 160	1 919 160	2 041 859	1 815 859	-103 301	222 000
7500	Atmaksa valsts budžetā par veiktajiem izdevumiem	192 300	577 900	385 600	385 600	193 300	-192 300	1 060 528
2.0.	Kapitālie izdevumi	188 480 081	363 126 527	174 646 446	297 266 704	108 786 623	-65 859 823	263 500 507
2.1.	Pamatkapitāla veidošana	176 480 081	342 994 412	166 514 331	277 134 589	100 654 508	-65 859 823	243 806 684
2.2.	Kapitālo izdevumu transferti	12 000 000	20 132 115	8 132 115	20 132 115	8 132 115	0	19 693 823
9000	Kapitālo izdevumu transferti	12 000 000	20 132 115	8 132 115	20 132 115	8 132 115	0	19 693 823
9700	Pārējie valsts budžeta kapitālo izdevumu transferti citiem budžetiem	12 000 000	20 132 115	8 132 115	20 132 115	8 132 115	0	19 693 823
9710	Pārējie valsts budžeta kapitālo izdevumu transferti pašvaldībām	12 000 000	20 132 115	8 132 115	20 132 115	8 132 115	0	19 693 823
III.	FINANSIĀLĀ BILANCE	-431 903	72 860 869	73 292 772	108 878 904	109 310 807	36 018 035	298 054 704
IV.	Finansešana	431 903	-72 860 869	-73 292 772	-108 878 904	-109 310 807	-36 018 035	-298 054 704
F20010000	Naudas līdzekļi un noguldījumi (bilances aktīvā)	431 903	7 369 131	6 937 228	-28 648 904	-29 080 807	-36 018 035	-9 207 288
F21010000	Naudas līdzekļi	431 903	7 369 131	6 937 228	0	-431 903	-7 369 131	0
F22010000	Pieprasījuma noguldījumi (bilances aktīvā)	0	0	0	-28 648 904	0	0	-9 207 288
F50010000	Akcijas un cita līdzdalība pašu kapitālā	0	-80 230 000	-80 230 000	-80 230 000	0	0	-288 847 416
F20010000	Naudas līdzekļu atlikumu izmaiņas (palielinājums (-) vai samazinājums (+))	0	0	0	-28 648 904	0	0	-9 207 288
NL MP	Maksas pakalpojumu un citu pašu ieņēmumu naudas līdzekļu atlikumu izmaiņas (palielinājums (-) vai samazinājums (+))	431 903	500 368	68 465	-936 199	-1 368 102	-1 436 567	-148
NL AFP	Ārvalstu finanšu palīdzības naudas līdzekļu atlikumu izmaiņas (palielinājums (-) vai samazinājums (+))	0	6 868 763	6 868 763	-27 712 705	0	-34 581 468	-9 207 140
SBA	Slēgtie budžeta asignējumi, t.sk.:	0	0	0	18 758 076	0	0	15 958 724

Programma: 02.00.00 – Kompensācijas par abonētās preses piegādi un saistīto izpildi
Funkcija: 04.600

I.	RESURSI IZDEVUMU SEGŠANAI	9 502 428	9 502 428	0	9 502 428	0	0	5 762 761
7.0	Dotācija no vispārējiem ieņēmumiem	9 502 428	9 502 428	0	9 502 428	0	0	5 762 761
21.7.0.0.	Dotācija no vispārējiem ieņēmumiem	9 502 428	9 502 428	0	9 502 428	0	0	5 762 761
21.7.1.0.	Vispārējā kārtībā sadalāmā dotācija no vispārējiem ieņēmumiem	9 502 428	9 502 428	0	9 502 428	0	0	5 762 761
II.	IZDEVUMI	9 502 428	9 502 428	0	9 502 428	0	0	5 762 761
1.0.	Uzturēšanas izdevumi	9 502 428	9 502 428	0	9 502 428	0	0	5 762 761
1.3.	Subsīdijas, dotācijas un sociālie pabalsti	9 502 428	9 502 428	0	9 502 428	0	0	5 762 761
3000	Subsīdijas un dotācijas	9 502 428	9 502 428	0	9 502 428	0	0	5 762 761

Programma: 04.00.00 - Elektroniskie sakari
Funkcija: 04.600

I.	RESURSI IZDEVUMU SEGŠANAI	2 688 013	2 753 473	65 460	2 702 162	14 149	-51 311	2 556 507
5.0	Transferti	562 201	627 661	65 460	590 686	28 485	-36 975	469 458
18.0.0.0.	Valsts budžeta transferti	562 201	627 661	65 460	590 686	28 485	-36 975	469 458
18.1.3.0.	Valsts pamatbudžeta iestāžu saņemtie transferti no valsts pamatbudžeta	562 201	627 661	65 460	590 686	28 485	-36 975	469 458
18.1.3.1.	Valsts pamatbudžeta iestāžu saņemtie transferti no valsts pamatbudžeta dotācijas no vispārējiem ieņēmumiem	562 201	627 661	65 460	590 686	28 485	-36 975	469 458
7.0	Dotācija no vispārējiem ieņēmumiem	2 125 812	2 125 812	0	2 111 476	-14 336	-14 336	2 087 049
21.7.0.0.	Dotācija no vispārējiem ieņēmumiem	2 125 812	2 125 812	0	2 111 476	-14 336	-14 336	2 087 049

Klasifikācijas kods	Posteņa nosaukums	Likums/plāns gadam			Budžeta izpilde				
		apstiprināts	ar izmaiņām	izmaiņas (2.– 1.)	pārskata perioda	salīdzinot ar		iepriekšējā pārskata perioda	
						likuma/plāna gadam apstiprināto (4.– 1.)	likumu/plānu gadam ar izmaiņām (4.– 2.)		
A	B	1	2	3	4	5	6	7	
21.7.1.0.	Vispārējā kārtībā sadalāmā dotācija no vispārējiem ieņēmumiem	2 125 812	2 125 812	0	2 111 476	-14 336	-14 336	2 087 049	
II.	IZDEVUMI	2 688 013	2 753 473	65 460	2 702 162	14 149	-51 311	2 556 507	
1.0.	Uzturēšanas izdevumi	2 688 013	2 753 473	65 460	2 702 162	14 149	-51 311	2 549 675	
1.1.	Kārtējie izdevumi	2 261 523	2 326 983	65 460	2 275 672	14 149	-51 311	2 123 185	
2000	Preces un pakalpojumi	2 261 523	2 326 983	65 460	2 275 672	14 149	-51 311	2 123 185	
1.3.	Subsīdijas, dotācijas un sociālie pabalsti	426 490	426 490	0	426 490	0	0	426 490	
3000	Subsīdijas un dotācijas	426 490	426 490	0	426 490	0	0	426 490	
2.0.	Kapitālie izdevumi	0	0	0	0	0	0	6 832	
2.1.	Pamatkapitāla veidošana	0	0	0	0	0	0	6 832	
SBA	Slēgtie budžeta asignējumi, t.sk.:	0	0	0	14 336	0	0	21 296	
Programma: 04.01.00 - Ārkārtas situāciju valsts elektronisko sakaru tīkla darbības nodrošināšana									
Funkcija: 04.600									
I.	RESURSI IZDEVUMU SEGŠANAI	655 740	655 740	0	655 740	0	0	658 778	
5.0	Transferti	426 490	426 490	0	426 490	0	0	435 772	
18.0.0.0.	Valsts budžeta transferti	426 490	426 490	0	426 490	0	0	435 772	
18.1.3.0.	Valsts pamatbudžeta iestāžu saņemtie transferti no valsts pamatbudžeta	426 490	426 490	0	426 490	0	0	435 772	
18.1.3.1.	Valsts pamatbudžeta iestāžu saņemtie transferti no valsts pamatbudžeta dotācijas no vispārējiem ieņēmumiem	426 490	426 490	0	426 490	0	0	435 772	
7.0	Dotācija no vispārējiem ieņēmumiem	229 250	229 250	0	229 250	0	0	223 006	
21.7.0.0.	Dotācija no vispārējiem ieņēmumiem	229 250	229 250	0	229 250	0	0	223 006	
21.7.1.0.	Vispārējā kārtībā sadalāmā dotācija no vispārējiem ieņēmumiem	229 250	229 250	0	229 250	0	0	223 006	
II.	IZDEVUMI	655 740	655 740	0	655 740	0	0	658 778	
1.0.	Uzturēšanas izdevumi	655 740	655 740	0	655 740	0	0	651 946	
1.1.	Kārtējie izdevumi	229 250	229 250	0	229 250	0	0	225 456	
2000	Preces un pakalpojumi	229 250	229 250	0	229 250	0	0	225 456	
1.3.	Subsīdijas, dotācijas un sociālie pabalsti	426 490	426 490	0	426 490	0	0	426 490	
3000	Subsīdijas un dotācijas	426 490	426 490	0	426 490	0	0	426 490	
2.0.	Kapitālie izdevumi	0	0	0	0	0	0	6 832	
2.1.	Pamatkapitāla veidošana	0	0	0	0	0	0	6 832	
Programma: 04.02.00 - Valsts elektronisko sakaru pakalpojumu centra uzturēšana									
Funkcija: 04.600									
I.	RESURSI IZDEVUMU SEGŠANAI	2 032 273	2 097 733	65 460	2 046 422	14 149	-51 311	1 897 729	
5.0	Transferti	135 711	201 171	65 460	164 196	28 485	-36 975	33 686	
18.0.0.0.	Valsts budžeta transferti	135 711	201 171	65 460	164 196	28 485	-36 975	33 686	
18.1.3.0.	Valsts pamatbudžeta iestāžu saņemtie transferti no valsts pamatbudžeta	135 711	201 171	65 460	164 196	28 485	-36 975	33 686	
18.1.3.1.	Valsts pamatbudžeta iestāžu saņemtie transferti no valsts pamatbudžeta dotācijas no vispārējiem ieņēmumiem	135 711	201 171	65 460	164 196	28 485	-36 975	33 686	
7.0	Dotācija no vispārējiem ieņēmumiem	1 896 562	1 896 562	0	1 882 226	-14 336	-14 336	1 864 043	
21.7.0.0.	Dotācija no vispārējiem ieņēmumiem	1 896 562	1 896 562	0	1 882 226	-14 336	-14 336	1 864 043	
21.7.1.0.	Vispārējā kārtībā sadalāmā dotācija no vispārējiem ieņēmumiem	1 896 562	1 896 562	0	1 882 226	-14 336	-14 336	1 864 043	
II.	IZDEVUMI	2 032 273	2 097 733	65 460	2 046 422	14 149	-51 311	1 897 729	
1.0.	Uzturēšanas izdevumi	2 032 273	2 097 733	65 460	2 046 422	14 149	-51 311	1 897 729	
1.1.	Kārtējie izdevumi	2 032 273	2 097 733	65 460	2 046 422	14 149	-51 311	1 897 729	
2000	Preces un pakalpojumi	2 032 273	2 097 733	65 460	2 046 422	14 149	-51 311	1 897 729	
SBA	Slēgtie budžeta asignējumi, t.sk.:	0	0	0	14 336	0	0	21 296	
Programma: 05.00.00 – Starptautiskās kravu loģistikas un ostu informācijas sistēmas uzturēšana									
Funkcija: 04.600									
I.	RESURSI IZDEVUMU SEGŠANAI	407 220	407 630	410	407 603	383	-27	402 750	
7.0	Dotācija no vispārējiem ieņēmumiem	407 220	407 630	410	407 603	383	-27	402 750	
21.7.0.0.	Dotācija no vispārējiem ieņēmumiem	407 220	407 630	410	407 603	383	-27	402 750	
21.7.1.0.	Vispārējā kārtībā sadalāmā dotācija no vispārējiem ieņēmumiem	407 220	407 630	410	407 603	383	-27	402 750	
II.	IZDEVUMI	407 220	407 630	410	407 603	383	-27	402 750	
1.0.	Uzturēšanas izdevumi	336 268	289 309	-46 959	289 282	-46 986	-27	331 798	
1.1.	Kārtējie izdevumi	87 497	40 538	-46 959	40 511	-46 986	-27	83 027	
1000	Atlīdzība	33 577	33 987	410	33 975	398	-12	32 207	
2000	Preces un pakalpojumi	53 920	6 551	-47 369	6 536	-47 384	-15	50 820	
1.3.	Subsīdijas, dotācijas un sociālie pabalsti	248 771	248 771	0	248 771	0	0	248 771	
3000	Subsīdijas un dotācijas	248 771	248 771	0	248 771	0	0	248 771	
2.0.	Kapitālie izdevumi	70 952	118 321	47 369	118 321	47 369	0	70 952	
2.1.	Pamatkapitāla veidošana	70 952	118 321	47 369	118 321	47 369	0	70 952	
SBA	Slēgtie budžeta asignējumi, t.sk.:	0	0	0	27	0	0	4 470	
Programma: 06.00.00 - Elektrotansporthidzēkļu (ETL) uzlādes infrastruktūras uzturēšana									
Funkcija: 04.510									
I.	RESURSI IZDEVUMU SEGŠANAI	335 030	502 566	167 536	502 566	167 536	0	348 165	
7.0	Dotācija no vispārējiem ieņēmumiem	335 030	502 566	167 536	502 566	167 536	0	348 165	
21.7.0.0.	Dotācija no vispārējiem ieņēmumiem	335 030	502 566	167 536	502 566	167 536	0	348 165	
21.7.1.0.	Vispārējā kārtībā sadalāmā dotācija no vispārējiem ieņēmumiem	335 030	502 566	167 536	502 566	167 536	0	348 165	
II.	IZDEVUMI	335 030	502 566	167 536	502 566	167 536	0	348 165	
1.0.	Uzturēšanas izdevumi	335 030	502 566	167 536	502 566	167 536	0	348 165	
1.3.	Subsīdijas, dotācijas un sociālie pabalsti	335 030	502 566	167 536	502 566	167 536	0	348 165	
3000	Subsīdijas un dotācijas	335 030	502 566	167 536	502 566	167 536	0	348 165	
Programma: 09.00.00 – Iemaksas starptautiskajās organizācijās									
Funkcija: 01.133									
I.	RESURSI IZDEVUMU SEGŠANAI	315 523	315 523	0	315 521	-2	-2	315 523	
7.0	Dotācija no vispārējiem ieņēmumiem	315 523	315 523	0	315 521	-2	-2	315 523	
21.7.0.0.	Dotācija no vispārējiem ieņēmumiem	315 523	315 523	0	315 521	-2	-2	315 523	
21.7.1.0.	Vispārējā kārtībā sadalāmā dotācija no vispārējiem ieņēmumiem	315 523	315 523	0	315 521	-2	-2	315 523	
II.	IZDEVUMI	315 523	315 523	0	315 521	-2	-2	315 523	
1.0.	Uzturēšanas izdevumi	315 523	315 523	0	315 521	-2	-2	315 523	
7000	Transferti, uzturēšanas izdevumu transferti, pašu resursu maksājumi, starptautiskā sadarbība	315 523	315 523	0	315 521	-2	-2	315 523	

Klasifikācijas kods	Posteņa nosaukums	Likums/plāns gadam			Budžeta izpilde			
		apstiprināts	ar izmaiņām	izmaiņas (2.– 1.)	pārskata periods	salīdzinot ar		iepriekšējā pārskata periodā
						likumā/plānā gadam apstiprināto (4.– 1.)	likumu/plānu gadam ar izmaiņām (4.– 2.)	
A	B	1	2	3	4	5	6	7
1.4.	Kārtējie maksājumi Eiropas Savienības budžetā un starptautiskā sadarbība	315 523	315 523	0	315 521	-2	-2	315 523
7700	Starptautiskā sadarbība	315 523	315 523	0	315 521	-2	-2	315 523
SBA	Slēgtie budžeta asignējumi, t.sk.:	0	0	0	2	0	0	0
Programma: 23.00.00 – Valsts autoceļu fonds								
Funkcija: 04.510								
I.	RESURSI IZDEVUMU SEGŠANAI	212 793 677	213 655 677	862 000	206 854 259	-5 939 418	-6 801 418	256 149 496
3.0	Maksas pakalpojumi un citi pašu ieņēmumi	142 287	1 004 287	862 000	1 272 901	1 130 614	268 614	1 021 714
7.0	Dotācija no vispārējiem ieņēmumiem	212 651 390	212 651 390	0	205 581 358	-7 070 032	-7 070 032	255 127 782
21.7.0.0.	Dotācija no vispārējiem ieņēmumiem	212 651 390	212 651 390	0	205 581 358	-7 070 032	-7 070 032	255 127 782
21.7.1.0.	Vispārējā kārtībā sadalāmā dotācija no vispārējiem ieņēmumiem	212 651 390	212 651 390	0	205 581 358	-7 070 032	-7 070 032	255 127 782
II.	IZDEVUMI	212 793 677	213 724 142	930 465	205 852 044	-6 941 633	-7 872 098	256 080 335
1.0.	Uzturēšanas izdevumi	130 753 301	121 018 828	-9 734 473	121 019 790	-9 733 511	962	132 362 698
1.1.	Kārtējie izdevumi	86 976 356	87 241 883	265 527	87 241 883	265 527	0	93 085 753
2000	Preces un pakalpojumi	86 976 356	87 241 883	265 527	87 241 883	265 527	0	93 085 753
7000	Transferti, uzturēšanas izdevumu transferti, pašu resursu maksājumi, starptautiskā sadarbība	43 776 945	33 776 945	-10 000 000	33 777 907	-9 999 038	962	39 276 945
1.5.	Transferti viena budžeta veida ietvaros un uzturēšanas izdevumu transferti starp budžeta veidiem	43 776 945	33 776 945	-10 000 000	33 777 907	-9 999 038	962	39 276 945
7130	Valsts budžeta transferti no valsts pamatbudžeta uz valsts pamatbudžetu	0	0	0	962	0	0	0
7139	Pārējie valsts budžeta transferti no valsts pamatbudžeta uz valsts pamatbudžetu	0	0	0	962	0	0	0
7400	Pārējie valsts budžeta uzturēšanas izdevumu transferti citiem budžetiem	43 776 945	33 776 945	-10 000 000	33 776 945	-10 000 000	0	39 276 945
7460	Pārējie valsts budžeta uzturēšanas izdevumu transferti pašvaldībām	43 776 945	33 776 945	-10 000 000	33 776 945	-10 000 000	0	39 276 945
2.0.	Kapitālie izdevumi	82 040 376	92 705 314	10 664 938	84 832 254	2 791 878	-7 873 060	123 717 637
2.1.	Pamatkapitāla veidošana	70 040 376	72 573 199	2 532 823	64 700 139	-5 340 237	-7 873 060	104 023 814
2.2.	Kapitālo izdevumu transferti	12 000 000	20 132 115	8 132 115	20 132 115	8 132 115	0	19 693 823
9000	Kapitālo izdevumu transferti	12 000 000	20 132 115	8 132 115	20 132 115	8 132 115	0	19 693 823
9700	Pārējie valsts budžeta kapitālo izdevumu transferti citiem budžetiem	12 000 000	20 132 115	8 132 115	20 132 115	8 132 115	0	19 693 823
9710	Pārējie valsts budžeta kapitālo izdevumu transferti pašvaldībām	12 000 000	20 132 115	8 132 115	20 132 115	8 132 115	0	19 693 823
III.	FINANSIĀLĀ BILANCE	0	-68 465	-68 465	1 002 215	1 002 215	1 070 680	69 161
IV.	Finansēšana	0	68 465	68 465	-1 002 215	-1 002 215	-1 070 680	-69 161
F20010000	Naudas līdzekļi un noguldījumi (bilances aktīvā)	0	68 465	68 465	-1 002 215	0	-1 070 680	-69 161
F21010000	Naudas līdzekļi	0	68 465	68 465	0	0	-68 465	0
F22010000	Pieprasījuma noguldījumi (bilances aktīvā)	0	0	0	-1 002 215	0	0	-69 161
F20010000	Naudas līdzekļu atlikumu izmaiņas (palielinājums (-) vai samazinājums (+))	0	0	0	-1 002 215	0	0	-69 161
NL MP	Maksas pakalpojumu un citu pašu ieņēmumu naudas līdzekļu atlikumu izmaiņas (palielinājums (-) vai samazinājums (+))	0	68 465	68 465	-1 002 215	0	-1 070 680	-69 161
SBA	Slēgtie budžeta asignējumi, t.sk.:	0	0	0	7 070 032	0	0	0
Programma: 23.04.00 – Mērķdotācijas pašvaldību autoceļiem (ielām)								
Funkcija: 04.510								
I.	RESURSI IZDEVUMU SEGŠANAI	53 776 945	53 776 945	0	53 776 945	0	0	53 776 945
7.0	Dotācija no vispārējiem ieņēmumiem	53 776 945	53 776 945	0	53 776 945	0	0	53 776 945
21.7.0.0.	Dotācija no vispārējiem ieņēmumiem	53 776 945	53 776 945	0	53 776 945	0	0	53 776 945
21.7.1.0.	Vispārējā kārtībā sadalāmā dotācija no vispārējiem ieņēmumiem	53 776 945	53 776 945	0	53 776 945	0	0	53 776 945
II.	IZDEVUMI	53 776 945	53 776 945	0	53 776 945	0	0	53 776 945
1.0.	Uzturēšanas izdevumi	43 776 945	33 776 945	-10 000 000	33 776 945	-10 000 000	0	39 276 945
7000	Transferti, uzturēšanas izdevumu transferti, pašu resursu maksājumi, starptautiskā sadarbība	43 776 945	33 776 945	-10 000 000	33 776 945	-10 000 000	0	39 276 945
1.5.	Transferti viena budžeta veida ietvaros un uzturēšanas izdevumu transferti starp budžeta veidiem	43 776 945	33 776 945	-10 000 000	33 776 945	-10 000 000	0	39 276 945
7400	Pārējie valsts budžeta uzturēšanas izdevumu transferti citiem budžetiem	43 776 945	33 776 945	-10 000 000	33 776 945	-10 000 000	0	39 276 945
7460	Pārējie valsts budžeta uzturēšanas izdevumu transferti pašvaldībām	43 776 945	33 776 945	-10 000 000	33 776 945	-10 000 000	0	39 276 945
2.0.	Kapitālie izdevumi	10 000 000	20 000 000	10 000 000	20 000 000	10 000 000	0	14 500 000
2.2.	Kapitālo izdevumu transferti	10 000 000	20 000 000	10 000 000	20 000 000	10 000 000	0	14 500 000
9000	Kapitālo izdevumu transferti	10 000 000	20 000 000	10 000 000	20 000 000	10 000 000	0	14 500 000
9700	Pārējie valsts budžeta kapitālo izdevumu transferti citiem budžetiem	10 000 000	20 000 000	10 000 000	20 000 000	10 000 000	0	14 500 000
9710	Pārējie valsts budžeta kapitālo izdevumu transferti pašvaldībām	10 000 000	20 000 000	10 000 000	20 000 000	10 000 000	0	14 500 000
Programma: 23.06.00 - Valsts autoceļu uzturēšana un atjaunošana								
Funkcija: 04.510								
I.	RESURSI IZDEVUMU SEGŠANAI	145 370 376	146 232 376	862 000	139 430 958	-5 939 418	-6 801 418	188 648 064
3.0	Maksas pakalpojumi un citi pašu ieņēmumi	142 287	1 004 287	862 000	1 272 901	1 130 614	268 614	1 021 714
7.0	Dotācija no vispārējiem ieņēmumiem	145 228 089	145 228 089	0	138 158 057	-7 070 032	-7 070 032	187 626 350
21.7.0.0.	Dotācija no vispārējiem ieņēmumiem	145 228 089	145 228 089	0	138 158 057	-7 070 032	-7 070 032	187 626 350
21.7.1.0.	Vispārējā kārtībā sadalāmā dotācija no vispārējiem ieņēmumiem	145 228 089	145 228 089	0	138 158 057	-7 070 032	-7 070 032	187 626 350
II.	IZDEVUMI	145 370 376	146 300 841	930 465	138 428 743	-6 941 633	-7 872 098	188 578 914
1.0.	Uzturēšanas izdevumi	73 330 000	73 595 527	265 527	73 596 489	266 489	962	79 361 277
1.1.	Kārtējie izdevumi	73 330 000	73 595 527	265 527	73 595 527	265 527	0	79 361 277
2000	Preces un pakalpojumi	73 330 000	73 595 527	265 527	73 595 527	265 527	0	79 361 277
7000	Transferti, uzturēšanas izdevumu transferti, pašu resursu maksājumi, starptautiskā sadarbība	0	0	0	962	0	0	0
1.5.	Transferti viena budžeta veida ietvaros un uzturēšanas izdevumu transferti starp budžeta veidiem	0	0	0	962	0	0	0
7130	Valsts budžeta transferti no valsts pamatbudžeta uz valsts pamatbudžetu	0	0	0	962	0	0	0
7139	Pārējie valsts budžeta transferti no valsts pamatbudžeta uz valsts pamatbudžetu	0	0	0	962	0	0	0
2.0.	Kapitālie izdevumi	72 040 376	72 705 314	664 938	64 832 254	-7 208 122	-7 873 060	109 217 637
2.1.	Pamatkapitāla veidošana	70 040 376	72 573 199	2 532 823	64 700 139	-5 340 237	-7 873 060	104 023 814

Klasifikācijas kods	Posteņa nosaukums	Likums/plāns gadam			Budžeta izpilde				
		apstiprināts	ar izmaiņām	izmaiņas (2.–1.)	pārskata periods	salīdzinot ar		iepriekšējā pārskata periodā	
						likuma/plāna gadam apstiprināto (4.–1.)	likumu/plānu gadam ar izmaiņām (4.–2.)		
A	B	1	2	3	4	5	6	7	
2.2.	Kapitālo izdevumu transferti	2 000 000	132 115	-1 867 885	132 115	-1 867 885	0	5 193 823	
9000	Kapitālo izdevumu transferti	2 000 000	132 115	-1 867 885	132 115	-1 867 885	0	5 193 823	
9700	Pārējie valsts budžeta kapitālo izdevumu transferti citiem budžetiem	2 000 000	132 115	-1 867 885	132 115	-1 867 885	0	5 193 823	
9710	Pārējie valsts budžeta kapitālo izdevumu transferti pašvaldībām	2 000 000	132 115	-1 867 885	132 115	-1 867 885	0	5 193 823	
III.	FINANSIĀLĀ BILANCE	0	-68 465	-68 465	1 002 215	1 002 215	1 070 680	69 150	
IV.	Finansēšana	0	68 465	68 465	-1 002 215	-1 002 215	-1 070 680	-69 150	
F20010000	Naudas līdzekļi un noguldījumi (bilances aktīvā)	0	68 465	68 465	-1 002 215	0	-1 070 680	-69 150	
F21010000	Naudas līdzekļi	0	68 465	68 465	0	0	-68 465	0	
F22010000	Pieprasījuma noguldījumi (bilances aktīvā)	0	0	0	-1 002 215	0	0	-69 150	
F20010000	Naudas līdzekļu atlikumu izmaiņas (palielinājums (-) vai samazinājums (+))	0	0	0	-1 002 215	0	0	-69 161	
NL.MP	Maksas pakalpojumu un citu pašu ieņēmumu naudas līdzekļu atlikumu izmaiņas (palielinājums (-) vai samazinājums (+))	0	68 465	68 465	-1 002 215	0	-1 070 680	-69 161	
SBA	Slēgtie budžeta asignējumi, t.sk.:	0	0	0	7 070 032	0	0	0	
Programma: 23.07.00 - Valsts autoceļu pārvaldīšana									
Funkcija: 04.510									
I.	RESURSI IZDEVUMU SEGŠANAI	13 646 356	13 646 356	0	13 646 356	0	0	13 724 487	
7.0	Dotācija no vispārējiem ieņēmumiem	13 646 356	13 646 356	0	13 646 356	0	0	13 724 487	
21.7.0.0.	Dotācija no vispārējiem ieņēmumiem	13 646 356	13 646 356	0	13 646 356	0	0	13 724 487	
21.7.1.0.	Vispārējā kārtībā sadalāmā dotācija no vispārējiem ieņēmumiem	13 646 356	13 646 356	0	13 646 356	0	0	13 724 487	
II.	IZDEVUMI	13 646 356	13 646 356	0	13 646 356	0	0	13 724 476	
1.0.	Uzturēšanas izdevumi	13 646 356	13 646 356	0	13 646 356	0	0	13 724 476	
1.1.	Kārtējie izdevumi	13 646 356	13 646 356	0	13 646 356	0	0	13 724 476	
2000	Preces un pakalpojumi	13 646 356	13 646 356	0	13 646 356	0	0	13 724 476	
III.	FINANSIĀLĀ BILANCE	0	0	0	0	0	0	11	
IV.	Finansēšana	0	0	0	0	0	0	-11	
F20010000	Naudas līdzekļi un noguldījumi (bilances aktīvā)	0	0	0	0	0	0	-11	
F22010000	Pieprasījuma noguldījumi (bilances aktīvā)	0	0	0	0	0	0	-11	
Programma: 31.00.00 – Sabiedriskais transports									
Funkcija: 04.500									
I.	RESURSI IZDEVUMU SEGŠANAI	101 596 733	86 543 333	-15 053 400	86 541 733	-15 055 000	-1 600	86 539 333	
7.0	Dotācija no vispārējiem ieņēmumiem	101 596 733	86 543 333	-15 053 400	86 541 733	-15 055 000	-1 600	86 539 333	
21.7.0.0.	Dotācija no vispārējiem ieņēmumiem	101 596 733	86 543 333	-15 053 400	86 541 733	-15 055 000	-1 600	86 539 333	
21.7.1.0.	Vispārējā kārtībā sadalāmā dotācija no vispārējiem ieņēmumiem	101 596 733	86 543 333	-15 053 400	86 541 733	-15 055 000	-1 600	86 539 333	
II.	IZDEVUMI	101 596 733	86 543 333	-15 053 400	86 541 733	-15 055 000	-1 600	86 539 333	
1.0.	Uzturēšanas izdevumi	101 596 733	86 543 333	-15 053 400	86 541 733	-15 055 000	-1 600	86 539 333	
1.3.	Subsīdijas, dotācijas un sociālie pabalsti	88 881 502	76 636 619	-12 244 883	76 636 619	-12 244 883	0	75 699 156	
3000	Subsīdijas un dotācijas	88 881 502	76 636 619	-12 244 883	76 636 619	-12 244 883	0	75 699 156	
7000	Transferti, uzturēšanas izdevumu transferti, pašu resursu maksājumi, starptautiskā sadarbība	12 715 231	9 906 714	-2 808 517	9 905 114	-2 810 117	-1 600	10 840 177	
1.5.	Transferti viena budžeta veida ietvaros un uzturēšanas izdevumu transferti starp budžeta veidiem	12 715 231	9 906 714	-2 808 517	9 905 114	-2 810 117	-1 600	10 840 177	
7400	Pārējie valsts budžeta uzturēšanas izdevumu transferti citiem budžetiem	12 715 231	9 906 714	-2 808 517	9 905 114	-2 810 117	-1 600	10 840 177	
7460	Pārējie valsts budžeta uzturēšanas izdevumu transferti pašvaldībām	12 489 231	9 680 714	-2 808 517	9 680 714	-2 808 517	0	10 618 177	
7470	Pārējie valsts budžeta uzturēšanas izdevumu transferti valsts budžeta daļēji finansētām atvasinātām publiskām personām un budžeta nefinansētām iestādēm	226 000	226 000	0	224 400	-1 600	-1 600	222 000	
SBA	Slēgtie budžeta asignējumi, t.sk.:	0	0	0	1 600	0	0	0	
Programma: 31.04.00 - Finansējums dzelzceļa publiskai infrastruktūrai									
Funkcija: 04.500									
I.	RESURSI IZDEVUMU SEGŠANAI	23 874 774	23 874 774	0	23 874 774	0	0	23 874 774	
7.0	Dotācija no vispārējiem ieņēmumiem	23 874 774	23 874 774	0	23 874 774	0	0	23 874 774	
21.7.0.0.	Dotācija no vispārējiem ieņēmumiem	23 874 774	23 874 774	0	23 874 774	0	0	23 874 774	
21.7.1.0.	Vispārējā kārtībā sadalāmā dotācija no vispārējiem ieņēmumiem	23 874 774	23 874 774	0	23 874 774	0	0	23 874 774	
II.	IZDEVUMI	23 874 774	23 874 774	0	23 874 774	0	0	23 874 774	
1.0.	Uzturēšanas izdevumi	23 874 774	23 874 774	0	23 874 774	0	0	23 874 774	
1.3.	Subsīdijas, dotācijas un sociālie pabalsti	23 874 774	23 874 774	0	23 874 774	0	0	23 874 774	
3000	Subsīdijas un dotācijas	23 874 774	23 874 774	0	23 874 774	0	0	23 874 774	
Programma: 31.05.00 – Dotācija Autotransporta direkcijai sabiedriskā transporta pakalpojumu organizēšanai									
Funkcija: 04.500									
I.	RESURSI IZDEVUMU SEGŠANAI	839 041	839 041	0	839 041	0	0	839 041	
7.0	Dotācija no vispārējiem ieņēmumiem	839 041	839 041	0	839 041	0	0	839 041	
21.7.0.0.	Dotācija no vispārējiem ieņēmumiem	839 041	839 041	0	839 041	0	0	839 041	
21.7.1.0.	Vispārējā kārtībā sadalāmā dotācija no vispārējiem ieņēmumiem	839 041	839 041	0	839 041	0	0	839 041	
II.	IZDEVUMI	839 041	839 041	0	839 041	0	0	839 041	
1.0.	Uzturēšanas izdevumi	839 041	839 041	0	839 041	0	0	839 041	
1.3.	Subsīdijas, dotācijas un sociālie pabalsti	839 041	839 041	0	839 041	0	0	839 041	
3000	Subsīdijas un dotācijas	839 041	839 041	0	839 041	0	0	839 041	
Programma: 31.06.00 – Dotācija zaudējumu segšanai sabiedriskā transporta pakalpojumu sniedzējiem									
Funkcija: 04.500									
I.	RESURSI IZDEVUMU SEGŠANAI	61 603 518	61 603 518	0	61 603 518	0	0	44 030 593	
7.0	Dotācija no vispārējiem ieņēmumiem	61 603 518	61 603 518	0	61 603 518	0	0	44 030 593	
21.7.0.0.	Dotācija no vispārējiem ieņēmumiem	61 603 518	61 603 518	0	61 603 518	0	0	44 030 593	
21.7.1.0.	Vispārējā kārtībā sadalāmā dotācija no vispārējiem ieņēmumiem	61 603 518	61 603 518	0	61 603 518	0	0	44 030 593	
II.	IZDEVUMI	61 603 518	61 603 518	0	61 603 518	0	0	44 030 593	
1.0.	Uzturēšanas izdevumi	61 603 518	61 603 518	0	61 603 518	0	0	44 030 593	
1.3.	Subsīdijas, dotācijas un sociālie pabalsti	49 114 287	51 922 804	2 808 517	51 922 804	2 808 517	0	41 584 559	
3000	Subsīdijas un dotācijas	49 114 287	51 922 804	2 808 517	51 922 804	2 808 517	0	41 584 559	

(euro)

Klasifikācijas kods	Posteņa nosaukums	Likums/plāns gadam			Budžeta izpilde			
		apstiprināts	ar izmaiņām	izmaiņas (2.–1.)	pārskata periods	salīdzinot ar		iepriekšējā pārskata periodā
						likumā/plānā gadam apstiprināto (4.–1.)	likumu/plānu gadam ar izmaiņām (4.–2.)	
A	B	1	2	3	4	5	6	7
7000	Transferti, uzturēšanas izdevumu transferti, pašu resursu maksājumi, starptautiskā sadarbība	12 489 231	9 680 714	-2 808 517	9 680 714	-2 808 517	0	2 446 034
1.5.	Transferti viena budžeta veida ietvaros un uzturēšanas izdevumu transferti starp budžeta veidiem	12 489 231	9 680 714	-2 808 517	9 680 714	-2 808 517	0	2 446 034
7400	Pārējie valsts budžeta uzturēšanas izdevumu transferti citiem budžetiem	12 489 231	9 680 714	-2 808 517	9 680 714	-2 808 517	0	2 446 034
7460	Pārējie valsts budžeta uzturēšanas izdevumu transferti pašvaldībām	12 489 231	9 680 714	-2 808 517	9 680 714	-2 808 517	0	2 446 034
Programma: 31.07.00 – Dotācija sabiedriskā transporta pakalpojumu sniedzējiem ar braukšanas maksas atvieglojumiem saistīto zaudējumu segšanai								
Funkcija: 04.500								
I.	RESURSI IZDEVUMU SEGŠANAI	0	0	0	0	0	0	17 572 925
7.0	Dotācija no vispārējiem ieņēmumiem	0	0	0	0	0	0	17 572 925
21.7.0.0.	Dotācija no vispārējiem ieņēmumiem	0	0	0	0	0	0	17 572 925
21.7.1.0.	Vispārējā kārtībā sadalāmā dotācija no vispārējiem ieņēmumiem	0	0	0	0	0	0	17 572 925
II.	IZDEVUMI	0	0	0	0	0	0	17 572 925
1.0.	Uzturēšanas izdevumi	0	0	0	0	0	0	17 572 925
1.3.	Subsīdijas, dotācijas un sociālie pabalsti	0	0	0	0	0	0	9 400 782
3000	Subsīdijas un dotācijas	0	0	0	0	0	0	9 400 782
7000	Transferti, uzturēšanas izdevumu transferti, pašu resursu maksājumi, starptautiskā sadarbība	0	0	0	0	0	0	8 172 143
1.5.	Transferti viena budžeta veida ietvaros un uzturēšanas izdevumu transferti starp budžeta veidiem	0	0	0	0	0	0	8 172 143
7400	Pārējie valsts budžeta uzturēšanas izdevumu transferti citiem budžetiem	0	0	0	0	0	0	8 172 143
7460	Pārējie valsts budžeta uzturēšanas izdevumu transferti pašvaldībām	0	0	0	0	0	0	8 172 143
Programma: 31.08.00 – Transferts plānošanas reģioniem sabiedriskā transporta pakalpojumu nodrošināšanai								
Funkcija: 04.500								
I.	RESURSI IZDEVUMU SEGŠANAI	226 000	226 000	0	224 400	-1 600	-1 600	222 000
7.0	Dotācija no vispārējiem ieņēmumiem	226 000	226 000	0	224 400	-1 600	-1 600	222 000
21.7.0.0.	Dotācija no vispārējiem ieņēmumiem	226 000	226 000	0	224 400	-1 600	-1 600	222 000
21.7.1.0.	Vispārējā kārtībā sadalāmā dotācija no vispārējiem ieņēmumiem	226 000	226 000	0	224 400	-1 600	-1 600	222 000
II.	IZDEVUMI	226 000	226 000	0	224 400	-1 600	-1 600	222 000
1.0.	Uzturēšanas izdevumi	226 000	226 000	0	224 400	-1 600	-1 600	222 000
7000	Transferti, uzturēšanas izdevumu transferti, pašu resursu maksājumi, starptautiskā sadarbība	226 000	226 000	0	224 400	-1 600	-1 600	222 000
1.5.	Transferti viena budžeta veida ietvaros un uzturēšanas izdevumu transferti starp budžeta veidiem	226 000	226 000	0	224 400	-1 600	-1 600	222 000
7400	Pārējie valsts budžeta uzturēšanas izdevumu transferti citiem budžetiem	226 000	226 000	0	224 400	-1 600	-1 600	222 000
7470	Pārējie valsts budžeta uzturēšanas izdevumu transferti valsts budžeta daļēji finansētām atvasinātām publiskām personām un budžeta nefinansētām iestādēm	226 000	226 000	0	224 400	-1 600	-1 600	222 000
SBA	Slēgtie budžeta asignējumi, t.sk.:	0	0	0	1 600	0	0	0
Programma: 31.09.00 - Dotācija jauno vilcienu iegādei un remonta centra izbūvei								
Funkcija: 04.500								
I.	RESURSI IZDEVUMU SEGŠANAI	15 053 400	0	-15 053 400	0	-15 053 400	0	0
7.0	Dotācija no vispārējiem ieņēmumiem	15 053 400	0	-15 053 400	0	-15 053 400	0	0
21.7.0.0.	Dotācija no vispārējiem ieņēmumiem	15 053 400	0	-15 053 400	0	-15 053 400	0	0
21.7.1.0.	Vispārējā kārtībā sadalāmā dotācija no vispārējiem ieņēmumiem	15 053 400	0	-15 053 400	0	-15 053 400	0	0
II.	IZDEVUMI	15 053 400	0	-15 053 400	0	-15 053 400	0	0
1.0.	Uzturēšanas izdevumi	15 053 400	0	-15 053 400	0	-15 053 400	0	0
1.3.	Subsīdijas, dotācijas un sociālie pabalsti	15 053 400	0	-15 053 400	0	-15 053 400	0	0
3000	Subsīdijas un dotācijas	15 053 400	0	-15 053 400	0	-15 053 400	0	0
Programma: 44.00.00 - Līdzekļi aviācijas drošības, glābšanas un civilmilitārās sadarbības nodrošināšanai								
Funkcija: 04.540								
I.	RESURSI IZDEVUMU SEGŠANAI	72 418	72 418	0	72 418	0	0	62 418
7.0	Dotācija no vispārējiem ieņēmumiem	72 418	72 418	0	72 418	0	0	62 418
21.7.0.0.	Dotācija no vispārējiem ieņēmumiem	72 418	72 418	0	72 418	0	0	62 418
21.7.1.0.	Vispārējā kārtībā sadalāmā dotācija no vispārējiem ieņēmumiem	72 418	72 418	0	72 418	0	0	62 418
II.	IZDEVUMI	72 418	72 418	0	72 418	0	0	62 418
1.0.	Uzturēšanas izdevumi	72 418	72 418	0	72 418	0	0	62 418
1.3.	Subsīdijas, dotācijas un sociālie pabalsti	72 418	72 418	0	72 418	0	0	62 418
3000	Subsīdijas un dotācijas	72 418	72 418	0	72 418	0	0	62 418
Programma: 48.00.00 – AS "Air Baltic Corporation" pamatkapitāla palielināšana								
Funkcija: 04.500								
I.	RESURSI IZDEVUMU SEGŠANAI	0	45 000 000	45 000 000	45 000 000	45 000 000	0	250 000 000
7.0	Dotācija no vispārējiem ieņēmumiem	0	45 000 000	45 000 000	45 000 000	45 000 000	0	250 000 000
21.7.0.0.	Dotācija no vispārējiem ieņēmumiem	0	45 000 000	45 000 000	45 000 000	45 000 000	0	250 000 000
21.7.1.0.	Vispārējā kārtībā sadalāmā dotācija no vispārējiem ieņēmumiem	0	45 000 000	45 000 000	45 000 000	45 000 000	0	250 000 000
III.	FINANSIĀLĀ BILANCE	0	45 000 000	45 000 000	45 000 000	45 000 000	0	250 000 000
IV.	Finansēšana	0	-45 000 000	-45 000 000	-45 000 000	-45 000 000	0	-250 000 000
F50010000	Akcijas un cita līdzdalība pašu kapitālā	0	-45 000 000	-45 000 000	-45 000 000	-45 000 000	0	-250 000 000
Programma: 60.00.00 – Eiropas transporta, telekomunikāciju un enerģijas infrastruktūras tīklu un Eiropas infrastruktūras savienošanas instrumenta (CEF) līdzfinansēto projektu un pasākumu								
Funkcija: 04.500								
I.	RESURSI IZDEVUMU SEGŠANAI	108 983 967	123 440 629	14 456 662	104 367 668	-4 616 299	-19 072 961	51 426 859
4.0	Ārvalstu finanšu palīdzība	41 828 739	54 876 616	13 047 877	40 569 104	-1 259 635	-14 307 512	30 394 920
4.2	Ārvalstu finanšu palīdzība iestādes ieņēmumos	41 828 739	54 876 616	13 047 877	40 569 104	-1 259 635	-14 307 512	30 394 920
21.1.0.0.	Iestādes ieņēmumi no ārvalstu finanšu palīdzības	41 636 439	54 298 716	12 662 277	40 183 504	-1 452 935	-14 115 212	30 394 920
21.2.0.0.	Ārvalstu finanšu palīdzība atmaksām valsts pamatbudžetam	192 300	577 900	385 600	385 600	193 300	-192 300	0
7.0	Dotācija no vispārējiem ieņēmumiem	67 155 228	68 564 013	1 408 785	63 798 564	-3 356 664	-4 765 449	21 031 939

Klasifikācijas kods	Posteņa nosaukums	Likums/plāns gadam			Budžeta izpilde			
		apstiprināts	ar izmaiņām	izmaiņas (2.–1.)	pārskata periodā	salīdzinot ar		iepriekšējā pārskata periodā
						likuma/plāna gadam apstiprināto (4.–1.)	likumu/plānu gadam ar izmaiņām (4.–2.)	
A	B	1	2	3	4	5	6	7
21.7.0.0.	Dotācija no vispārējiem ieņēmumiem	67 155 228	68 564 013	1 408 785	63 798 564	-3 356 664	-4 765 449	21 031 939
21.7.1.0.	Vispārējā kārtībā sadalāmā dotācija no vispārējiem ieņēmumiem	67 155 228	68 564 013	1 408 785	63 798 564	-3 356 664	-4 765 449	21 031 939
II.	IZDEVUMI	108 983 967	130 284 360	21 300 393	76 652 249	-32 331 718	-53 632 111	38 946 267
1.0.	Uzturēšanas izdevumi	4 647 759	8 097 612	3 449 853	5 767 471	1 119 712	-2 330 141	5 147 990
1.1.	Kārtējie izdevumi	4 455 459	6 246 396	1 790 937	4 108 555	-346 904	-2 137 841	2 683 132
1000	Atlīdzība	375 000	400 494	25 494	318 293	-56 707	-82 201	214 786
2000	Preces un pakalpojumi	4 080 459	5 845 902	1 765 443	3 790 262	-290 197	-2 055 640	2 468 346
1.3.	Subsīdijas, dotācijas un sociālie pabalsti	0	1 272 174	1 272 174	1 272 174	0	0	2 091 831
3000	Subsīdijas un dotācijas	0	1 272 174	1 272 174	1 272 174	0	0	2 091 831
7000	Transferti, uzturēšanas izdevumu transferti, pašu resursu maksājumi, starptautiskā sadarbība	192 300	579 042	386 742	386 742	194 442	-192 300	373 027
1.4.	Kārtējie maksājumi Eiropas Savienības budžetā un starptautiskā sadarbība	0	1 142	1 142	1 142	0	0	0
7700	Starptautiskā sadarbība	0	1 142	1 142	1 142	0	0	0
1.5.	Transferti viena budžeta veida ietvaros un uzturēšanas izdevumu transferti starp budžeta veidiem	192 300	577 900	385 600	385 600	193 300	-192 300	373 027
7500	Atmaksas valsts budžetā par veiktajiem izdevumiem	192 300	577 900	385 600	385 600	193 300	-192 300	373 027
2.0.	Kapitālie izdevumi	104 336 208	122 186 748	17 850 540	70 884 778	-33 451 430	-51 301 970	33 798 277
2.1.	Pamatkapitāla veidošana	104 336 208	122 186 748	17 850 540	70 884 778	-33 451 430	-51 301 970	33 798 277
III.	FINANSIĀLĀ BILANCE	0	-6 843 731	-6 843 731	27 715 419	27 715 419	34 559 150	12 480 592
IV.	Finansēšana	0	6 843 731	6 843 731	-27 715 419	-27 715 419	-34 559 150	-12 480 592
F20010000	Naudas līdzekļi un noguldījumi (bilances aktīvā)	0	6 843 731	6 843 731	-27 715 419	0	-34 559 150	-12 480 592
F21010000	Naudas līdzekļi	0	6 843 731	6 843 731	0	0	-6 843 731	0
F22010000	Pieprasījuma noguldījumi (bilances aktīvā)	0	0	0	-27 715 419	0	0	-12 480 592
F20010000	Naudas līdzekļu atlikumu izmaiņas (palielinājums (-) vai samazinājums (+))	0	0	0	-27 715 419	0	0	-12 905 991
NL AFP	Ārvalstu finanšu palīdzības naudas līdzekļu atlikumu izmaiņas (palielinājums (-) vai samazinājums (+))	0	6 843 731	6 843 731	-27 715 419	0	-34 559 150	-12 905 991
SBA	Slēgtie budžeta asignējumi, t.sk.:	0	0	0	4 765 449	0	0	15 725 914
Programma: 60.07.00 - Eiropas transporta infrastruktūras projekti (Rail Baltica)								
Funkcija: 04.500								
I.	RESURSI IZDEVUMU SEGŠANAI	108 704 167	122 724 677	14 020 510	104 270 790	-4 433 377	-18 453 887	51 426 859
4.0	Ārvalstu finanšu palīdzība	41 636 439	54 234 716	12 598 277	40 537 104	-1 099 335	-13 697 612	30 394 920
4.2	Ārvalstu finanšu palīdzība iestādes ieņēmumos	41 636 439	54 234 716	12 598 277	40 537 104	-1 099 335	-13 697 612	30 394 920
21.1.0.0.	Iestādes ieņēmumi no ārvalstu finanšu palīdzības	0	0	0	40 537 104	0	0	30 394 920
7.0	Dotācija no vispārējiem ieņēmumiem	67 067 728	68 489 961	1 422 233	63 733 686	-3 334 042	-4 756 275	21 031 939
21.7.0.0.	Dotācija no vispārējiem ieņēmumiem	67 067 728	68 489 961	1 422 233	63 733 686	-3 334 042	-4 756 275	21 031 939
21.7.1.0.	Vispārējā kārtībā sadalāmā dotācija no vispārējiem ieņēmumiem	67 067 728	68 489 961	1 422 233	63 733 686	-3 334 042	-4 756 275	21 031 939
II.	IZDEVUMI	108 704 167	129 432 820	20 728 653	76 193 092	-32 511 075	-53 239 728	38 519 455
1.0.	Uzturēšanas izdevumi	4 367 959	7 246 072	2 878 113	5 308 314	940 355	-1 937 758	4 721 178
1.1.	Kārtējie izdevumi	4 367 959	5 973 898	1 605 939	4 036 140	-331 819	-1 937 758	2 681 719
1000	Atlīdzība	315 000	338 643	23 643	317 344	2 344	-21 299	214 786
2000	Preces un pakalpojumi	4 052 959	5 635 255	1 582 296	3 718 796	-334 163	-1 916 459	2 466 933
1.3.	Subsīdijas, dotācijas un sociālie pabalsti	0	1 272 174	1 272 174	1 272 174	0	0	2 039 459
3000	Subsīdijas un dotācijas	0	1 272 174	1 272 174	1 272 174	0	0	2 039 459
2.0.	Kapitālie izdevumi	104 336 208	122 186 748	17 850 540	70 884 778	-33 451 430	-51 301 970	33 798 277
2.1.	Pamatkapitāla veidošana	104 336 208	122 186 748	17 850 540	70 884 778	-33 451 430	-51 301 970	33 798 277
III.	FINANSIĀLĀ BILANCE	0	-6 708 143	-6 708 143	28 077 698	28 077 698	34 785 841	12 907 404
IV.	Finansēšana	0	6 708 143	6 708 143	-28 077 698	-28 077 698	-34 785 841	-12 907 404
F20010000	Naudas līdzekļi un noguldījumi (bilances aktīvā)	0	6 708 143	6 708 143	-28 077 698	0	-34 785 841	-12 907 404
F21010000	Naudas līdzekļi	0	6 708 143	6 708 143	0	0	-6 708 143	0
F22010000	Pieprasījuma noguldījumi (bilances aktīvā)	0	0	0	-28 077 698	0	0	-12 907 404
F20010000	Naudas līdzekļu atlikumu izmaiņas (palielinājums (-) vai samazinājums (+))	0	0	0	-28 077 698	0	0	-12 907 404
NL AFP	Ārvalstu finanšu palīdzības naudas līdzekļu atlikumu izmaiņas (palielinājums (-) vai samazinājums (+))	0	6 708 143	6 708 143	-28 077 698	0	-34 785 841	-12 907 404
SBA	Slēgtie budžeta asignējumi, t.sk.:	0	0	0	4 756 275	0	0	15 575 269
Programma: 60.20.00 - Tehniskā palīdzība Eiropas transporta, telekomunikāciju un enerģijas infrastruktūras tīklu un Eiropas infrastruktūras savienošanas instrumenta (CEF) apgušanai								
Funkcija: 04.500								
I.	RESURSI IZDEVUMU SEGŠANAI	87 500	138 052	50 552	96 878	9 378	-41 174	0
4.0	Ārvalstu finanšu palīdzība	0	64 000	64 000	32 000	0	-32 000	0
4.2	Ārvalstu finanšu palīdzība iestādes ieņēmumos	0	64 000	64 000	32 000	0	-32 000	0
21.1.0.0.	Iestādes ieņēmumi no ārvalstu finanšu palīdzības	0	64 000	64 000	32 000	0	-32 000	0
7.0	Dotācija no vispārējiem ieņēmumiem	87 500	74 052	-13 448	64 878	-22 622	-9 174	0
21.7.0.0.	Dotācija no vispārējiem ieņēmumiem	87 500	74 052	-13 448	64 878	-22 622	-9 174	0
21.7.1.0.	Vispārējā kārtībā sadalāmā dotācija no vispārējiem ieņēmumiem	87 500	74 052	-13 448	64 878	-22 622	-9 174	0
II.	IZDEVUMI	87 500	273 640	186 140	73 557	-13 943	-200 083	1 413
1.0.	Uzturēšanas izdevumi	87 500	273 640	186 140	73 557	-13 943	-200 083	1 413
1.1.	Kārtējie izdevumi	87 500	272 498	184 998	72 415	-15 085	-200 083	1 413
1000	Atlīdzība	60 000	61 851	1 851	949	-59 051	-60 902	0
2000	Preces un pakalpojumi	27 500	210 647	183 147	71 466	43 966	-139 181	1 413
7000	Transferti, uzturēšanas izdevumu transferti, pašu resursu maksājumi, starptautiskā sadarbība	0	1 142	1 142	1 142	0	0	0
1.4.	Kārtējie maksājumi Eiropas Savienības budžetā un starptautiskā sadarbība	0	1 142	1 142	1 142	0	0	0
7700	Starptautiskā sadarbība	0	1 142	1 142	1 142	0	0	0
III.	FINANSIĀLĀ BILANCE	0	-135 588	-135 588	23 321	23 321	158 909	-1 413
IV.	Finansēšana	0	135 588	135 588	-23 321	-23 321	-158 909	1 413
F20010000	Naudas līdzekļi un noguldījumi (bilances aktīvā)	0	135 588	135 588	-23 321	0	-158 909	1 413
F21010000	Naudas līdzekļi	0	135 588	135 588	0	0	-135 588	0
F22010000	Pieprasījuma noguldījumi (bilances aktīvā)	0	0	0	-23 321	0	0	1 413
F20010000	Naudas līdzekļu atlikumu izmaiņas (palielinājums (-) vai samazinājums (+))	0	0	0	-23 321	0	0	1 413
NL AFP	Ārvalstu finanšu palīdzības naudas līdzekļu atlikumu izmaiņas (palielinājums (-) vai samazinājums (+))	0	135 588	135 588	-23 321	0	-158 909	1 413
SBA	Slēgtie budžeta asignējumi, t.sk.:	0	0	0	9 174	0	0	150 645
Programma: 60.21.00 - Atmaksas valsts pamatbudžetā par Eiropas transporta, telekomunikāciju un enerģijas infrastruktūras tīklu un Eiropas infrastruktūras savienošanas instrumenta (CEF)								
Funkcija: 04.500								
I.	RESURSI IZDEVUMU SEGŠANAI	192 300	577 900	385 600	385 600	193 300	-192 300	0
4.0	Ārvalstu finanšu palīdzība	192 300	577 900	385 600	385 600	193 300	-192 300	0
4.2	Ārvalstu finanšu palīdzība iestādes ieņēmumos	192 300	577 900	385 600	385 600	193 300	-192 300	0

(euro)

Klasifikācijas kods	Posteņa nosaukums	Likums/plāns gadam			Budžeta izpilde			
		apstiprināts	ar izmaiņām	izmaiņas (2.– 1.)	pārskata periodā	salīdzinot ar		iepriekšējā pārskata periodā
						likuma/plāna gadam	likumu/plānu gadam ar izmaiņām	
A	B	1	2	3	4	5	6	7
21.2.0.0.	Ārvalstu finanšu palīdzība atmaksām valsts pamatbudžetam	192 300	577 900	385 600	385 600	193 300	-192 300	0
II.	IZDEVUMI	192 300	577 900	385 600	385 600	193 300	-192 300	425 399
1.0.	Uzturēšanas izdevumi	192 300	577 900	385 600	385 600	193 300	-192 300	425 399
1.3.	Subsīdijas, dotācijas un sociālie pabalsti	0	0	0	0	0	0	52 372
3000	Subsīdijas un dotācijas	0	0	0	0	0	0	52 372
7000	Transferti, uzturēšanas izdevumu transferti, pašu resursu maksājumi, starptautiskā sadarbība	192 300	577 900	385 600	385 600	193 300	-192 300	373 027
1.5.	Transferti viena budžeta veida ietvaros un uzturēšanas izdevumu transferti starp budžeta veidiem	192 300	577 900	385 600	385 600	193 300	-192 300	373 027
7500	Atmaksa valsts budžetā par veiktajiem izdevumiem	192 300	577 900	385 600	385 600	193 300	-192 300	373 027
III.	FINANSIĀLĀ BILANCE	0	0	0	0	0	0	-425 399
IV.	Finansēšana	0	0	0	0	0	0	425 399
F20010000	Naudas līdzekļi un noguldījumi (bilances aktīvā)	0	0	0	0	0	0	425 399
F22010000	Pieprasījuma noguldījumi (bilances aktīvā)	0	0	0	0	0	0	425 399

Programma: 61.00.00 – Kohēzijas fonda (KF) projektu un pasākumu īstenošana
Funkcija: 04.500

I.	RESURSI IZDEVUMU SEGŠANAI	0	3 287 670	3 287 670	3 161 848	3 161 848	-125 822	13 221 611
7.0	Dotācija no vispārējiem ieņēmumiem	0	3 287 670	3 287 670	3 161 848	0	-125 822	13 221 611
21.7.0.0.	Dotācija no vispārējiem ieņēmumiem	0	3 287 670	3 287 670	3 161 848	0	-125 822	13 221 611
21.7.1.0.	Vispārējā kārtībā sadalāmā dotācija no vispārējiem ieņēmumiem	0	3 287 670	3 287 670	3 161 848	0	-125 822	13 221 611
II.	IZDEVUMI	0	3 287 670	3 287 670	3 161 848	3 161 848	-125 822	13 240 329
1.0.	Uzturēšanas izdevumi	0	157 169	157 169	31 348	0	-125 821	18 718
1.1.	Kārtējie izdevumi	0	157 169	157 169	31 348	0	-125 821	0
1000	Atīdzība	0	32 917	32 917	24 656	0	-8 261	0
2000	Preces un pakalpojumi	0	124 252	124 252	6 692	0	-117 560	0
7000	Transferti, uzturēšanas izdevumu transferti, pašu resursu maksājumi, starptautiskā sadarbība	0	0	0	0	0	0	18 718
1.5.	Transferti viena budžeta veida ietvaros un uzturēšanas izdevumu transferti starp budžeta veidiem	0	0	0	0	0	0	18 718
7130	Valsts budžeta transferti no valsts pamatbudžeta uz valsts pamatbudžetu	0	0	0	0	0	0	18 718
7139	Pārējie valsts budžeta transferti no valsts pamatbudžeta uz valsts pamatbudžetu	0	0	0	0	0	0	18 718
2.0.	Kapitālie izdevumi	0	3 130 501	3 130 501	3 130 500	0	-1	13 221 611
2.1.	Pamatkapitāla veidošana	0	3 130 501	3 130 501	3 130 500	0	-1	13 221 611
III.	FINANSIĀLĀ BILANCE	0	0	0	0	0	0	-18 718
IV.	Finansēšana	0	0	0	0	0	0	18 718
F20010000	Naudas līdzekļi un noguldījumi (bilances aktīvā)	0	0	0	0	0	0	18 718
F22010000	Pieprasījuma noguldījumi (bilances aktīvā)	0	0	0	0	0	0	18 718
F20010000	Naudas līdzekļu atlikumu izmaiņas (palielinājums (-) vai samazinājums (+))	0	0	0	0	0	0	18 718
NL MP	Maksas pakalpojumu un citu pašu ieņēmumu naudas līdzekļu atlikumu izmaiņas (palielinājums (-) vai samazinājums (+))	0	0	0	0	0	0	18 718
SBA	Slēgtie budžeta asignējumi, t.sk.:	0	0	0	125 822	0	0	0

Programma: 61.10.00 - Kohēzijas fonda (KF) finansētā ierobežotās atlases VSIA "Latvijas Valsts ceļi" realizētie projekti (2014-2020)
Funkcija: 04.500

I.	RESURSI IZDEVUMU SEGŠANAI	0	3 287 670	3 287 670	3 161 848	3 161 848	-125 822	13 221 611
7.0	Dotācija no vispārējiem ieņēmumiem	0	3 287 670	3 287 670	3 161 848	0	-125 822	13 221 611
21.7.0.0.	Dotācija no vispārējiem ieņēmumiem	0	3 287 670	3 287 670	3 161 848	0	-125 822	13 221 611
21.7.1.0.	Vispārējā kārtībā sadalāmā dotācija no vispārējiem ieņēmumiem	0	3 287 670	3 287 670	3 161 848	0	-125 822	13 221 611
II.	IZDEVUMI	0	3 287 670	3 287 670	3 161 848	3 161 848	-125 822	13 240 329
1.0.	Uzturēšanas izdevumi	0	157 169	157 169	31 348	0	-125 821	18 718
1.1.	Kārtējie izdevumi	0	157 169	157 169	31 348	0	-125 821	0
1000	Atīdzība	0	32 917	32 917	24 656	0	-8 261	0
2000	Preces un pakalpojumi	0	124 252	124 252	6 692	0	-117 560	0
7000	Transferti, uzturēšanas izdevumu transferti, pašu resursu maksājumi, starptautiskā sadarbība	0	0	0	0	0	0	18 718
1.5.	Transferti viena budžeta veida ietvaros un uzturēšanas izdevumu transferti starp budžeta veidiem	0	0	0	0	0	0	18 718
7130	Valsts budžeta transferti no valsts pamatbudžeta uz valsts pamatbudžetu	0	0	0	0	0	0	18 718
7139	Pārējie valsts budžeta transferti no valsts pamatbudžeta uz valsts pamatbudžetu	0	0	0	0	0	0	18 718
2.0.	Kapitālie izdevumi	0	3 130 501	3 130 501	3 130 500	0	-1	13 221 611
2.1.	Pamatkapitāla veidošana	0	3 130 501	3 130 501	3 130 500	0	-1	13 221 611
III.	FINANSIĀLĀ BILANCE	0	0	0	0	0	0	-18 718
IV.	Finansēšana	0	0	0	0	0	0	18 718
F20010000	Naudas līdzekļi un noguldījumi (bilances aktīvā)	0	0	0	0	0	0	18 718
F22010000	Pieprasījuma noguldījumi (bilances aktīvā)	0	0	0	0	0	0	18 718
F20010000	Naudas līdzekļu atlikumu izmaiņas (palielinājums (-) vai samazinājums (+))	0	0	0	0	0	0	18 718
NL MP	Maksas pakalpojumu un citu pašu ieņēmumu naudas līdzekļu atlikumu izmaiņas (palielinājums (-) vai samazinājums (+))	0	0	0	0	0	0	18 718
SBA	Slēgtie budžeta asignējumi, t.sk.:	0	0	0	125 822	0	0	0

Programma: 62.00.00 – Eiropas Reģionālās attīstības fonda (ERAF) projektu un pasākumu īstenošana
Funkcija: 04.500

I.	RESURSI IZDEVUMU SEGŠANAI	2 324 930	9 941 866	7 616 936	9 847 820	7 522 890	-94 046	20 378 566
7.0	Dotācija no vispārējiem ieņēmumiem	2 324 930	9 941 866	7 616 936	9 847 820	7 522 890	-94 046	20 378 566
21.7.0.0.	Dotācija no vispārējiem ieņēmumiem	2 324 930	9 941 866	7 616 936	9 847 820	7 522 890	-94 046	20 378 566
21.7.1.0.	Vispārējā kārtībā sadalāmā dotācija no vispārējiem ieņēmumiem	2 324 930	9 941 866	7 616 936	9 847 820	7 522 890	-94 046	20 378 566
II.	IZDEVUMI	2 324 930	9 941 866	7 616 936	9 847 820	7 522 890	-94 046	20 378 566
1.0.	Uzturēšanas izdevumi	374 500	398 968	24 468	393 545	19 045	-5 423	361 819
1.1.	Kārtējie izdevumi	374 500	398 968	24 468	393 545	19 045	-5 423	361 819
1000	Atīdzība	370 652	377 447	6 795	375 717	5 065	-1 730	359 849
2000	Preces un pakalpojumi	3 848	21 521	17 673	17 828	13 980	-3 693	1 970
2.0.	Kapitālie izdevumi	1 950 430	9 542 898	7 592 468	9 454 275	7 503 845	-88 623	20 016 747
2.1.	Pamatkapitāla veidošana	1 950 430	9 542 898	7 592 468	9 454 275	7 503 845	-88 623	20 016 747

Klasifikācijas kods	Posteņa nosaukums	Likums/plāns gadam			Budžeta izpilde			
		apstiprināts	ar izmaiņām	izmaiņas (2.–1.)	pārskata periodā	salīdzinot ar		iepriekšējā pārskata periodā
						likumā/plānā gadam apstiprināto (4.– 1.)	likumu/plānu gadam ar izmaiņām (4.–2.)	
A	B	1	2	3	4	5	6	7
SBA	Slēgtie budžeta asignējumi, t.sk.:	0	0	0	94 046	0	0	37 327
Programma: 62.11.00 - Eiropas Reģionālās attīstības fonda (ERAF) finansētie ierobežotās atlases VSIA "Latvijas Valsts ceļi" realizētie projekti (2014-2020)								
Funkcija: 04.500								
I.	RESURSI IZDEVUMU SEGŠANAI	0	7 376 154	7 376 154	7 376 154	7 376 154	0	17 300 000
7.0	Dotācija no vispārējiem ieņēmumiem	0	7 376 154	7 376 154	7 376 154	0	0	17 300 000
21.7.0.0.	Dotācija no vispārējiem ieņēmumiem	0	7 376 154	7 376 154	7 376 154	0	0	17 300 000
21.7.1.0.	Vispārējā kārtībā sadalāmā dotācija no vispārējiem ieņēmumiem	0	7 376 154	7 376 154	7 376 154	0	0	17 300 000
II.	IZDEVUMI	0	7 376 154	7 376 154	7 376 154	7 376 154	0	17 300 000
2.0.	Kapitālie izdevumi	0	7 376 154	7 376 154	7 376 154	0	0	17 300 000
2.1.	Pamatkapitāla veidošana	0	7 376 154	7 376 154	7 376 154	0	0	17 300 000
Programma: 62.12.00 – Eiropas Reģionālās attīstības fonda (ERAF) finansētie elektrotransportlīdzekļu (ETL) infrastruktūras projekti (2014–2020)								
Funkcija: 04.500								
I.	RESURSI IZDEVUMU SEGŠANAI	1 950 430	1 750 430	-200 000	1 661 812	-288 618	-88 618	1 956 203
7.0	Dotācija no vispārējiem ieņēmumiem	1 950 430	1 750 430	-200 000	1 661 812	-288 618	-88 618	1 956 203
21.7.0.0.	Dotācija no vispārējiem ieņēmumiem	1 950 430	1 750 430	-200 000	1 661 812	-288 618	-88 618	1 956 203
21.7.1.0.	Vispārējā kārtībā sadalāmā dotācija no vispārējiem ieņēmumiem	1 950 430	1 750 430	-200 000	1 661 812	-288 618	-88 618	1 956 203
II.	IZDEVUMI	1 950 430	1 750 430	-200 000	1 661 812	-288 618	-88 618	1 956 203
2.0.	Kapitālie izdevumi	1 950 430	1 750 430	-200 000	1 661 812	-288 618	-88 618	1 956 203
2.1.	Pamatkapitāla veidošana	1 950 430	1 750 430	-200 000	1 661 812	-288 618	-88 618	1 956 203
SBA	Slēgtie budžeta asignējumi, t.sk.:	0	0	0	88 618	0	0	554
Programma: 62.13.00 - Eiropas Reģionālās attīstības fonda (ERAF) finansētie ierobežotās atlases publiskās pārvaldes projekti (2014-2020)								
Funkcija: 04.500								
I.	RESURSI IZDEVUMU SEGŠANAI	0	420 782	420 782	420 780	420 780	-2	778 358
7.0	Dotācija no vispārējiem ieņēmumiem	0	420 782	420 782	420 780	0	-2	778 358
21.7.0.0.	Dotācija no vispārējiem ieņēmumiem	0	420 782	420 782	420 780	0	-2	778 358
21.7.1.0.	Vispārējā kārtībā sadalāmā dotācija no vispārējiem ieņēmumiem	0	420 782	420 782	420 780	0	-2	778 358
II.	IZDEVUMI	0	420 782	420 782	420 780	420 780	-2	778 358
1.0.	Uzturēšanas izdevumi	0	14 266	14 266	14 265	0	-1	28 541
1.1.	Kārtējie izdevumi	0	14 266	14 266	14 265	0	-1	28 541
1000	Atbildība	0	0	0	0	0	0	27 019
2000	Preces un pakalpojumi	0	14 266	14 266	14 265	0	-1	1 522
2.0.	Kapitālie izdevumi	0	406 516	406 516	406 515	0	-1	749 817
2.1.	Pamatkapitāla veidošana	0	406 516	406 516	406 515	0	-1	749 817
SBA	Slēgtie budžeta asignējumi, t.sk.:	0	0	0	2	0	0	6 278
Programma: 62.20.00 – Tehniskā palīdzība Eiropas Reģionālās attīstības fonda (ERAF) apgūšanai (2014–2020)								
Funkcija: 04.500								
I.	RESURSI IZDEVUMU SEGŠANAI	374 500	394 500	20 000	389 074	14 574	-5 426	344 005
7.0	Dotācija no vispārējiem ieņēmumiem	374 500	394 500	20 000	389 074	14 574	-5 426	344 005
21.7.0.0.	Dotācija no vispārējiem ieņēmumiem	374 500	394 500	20 000	389 074	14 574	-5 426	344 005
21.7.1.0.	Vispārējā kārtībā sadalāmā dotācija no vispārējiem ieņēmumiem	374 500	394 500	20 000	389 074	14 574	-5 426	344 005
II.	IZDEVUMI	374 500	394 500	20 000	389 074	14 574	-5 426	344 005
1.0.	Uzturēšanas izdevumi	374 500	384 702	10 202	379 280	4 780	-5 422	333 278
1.1.	Kārtējie izdevumi	374 500	384 702	10 202	379 280	4 780	-5 422	333 278
1000	Atbildība	370 652	377 447	6 795	375 717	5 065	-1 730	332 830
2000	Preces un pakalpojumi	3 848	7 255	3 407	3 563	-285	-3 692	448
2.0.	Kapitālie izdevumi	0	9 798	9 798	9 794	0	-4	10 727
2.1.	Pamatkapitāla veidošana	0	9 798	9 798	9 794	0	-4	10 727
SBA	Slēgtie budžeta asignējumi, t.sk.:	0	0	0	5 426	0	0	30 495
Programma: 63.00.00 – Eiropas Sociālā fonda (ESF) projektu un pasākumu īstenošana								
Funkcija: 04.500								
I.	RESURSI IZDEVUMU SEGŠANAI	72 595	152 551	79 956	117 507	44 912	-35 044	108 191
7.0	Dotācija no vispārējiem ieņēmumiem	72 595	152 551	79 956	117 507	44 912	-35 044	108 191
21.7.0.0.	Dotācija no vispārējiem ieņēmumiem	72 595	152 551	79 956	117 507	44 912	-35 044	108 191
21.7.1.0.	Vispārējā kārtībā sadalāmā dotācija no vispārējiem ieņēmumiem	72 595	152 551	79 956	117 507	44 912	-35 044	108 191
II.	IZDEVUMI	72 595	152 551	79 956	117 507	44 912	-35 044	108 191
1.0.	Uzturēšanas izdevumi	47 395	127 351	79 956	117 507	70 112	-9 844	90 902
1.1.	Kārtējie izdevumi	47 395	127 351	79 956	117 507	70 112	-9 844	90 902
1000	Atbildība	31 950	31 950	0	23 787	-8 163	-8 163	25 138
2000	Preces un pakalpojumi	15 445	95 401	79 956	93 720	78 275	-1 681	65 764
2.0.	Kapitālie izdevumi	25 200	25 200	0	0	-25 200	-25 200	17 289
2.1.	Pamatkapitāla veidošana	25 200	25 200	0	0	-25 200	-25 200	17 289
SBA	Slēgtie budžeta asignējumi, t.sk.:	0	0	0	35 044	0	0	104 404
Programma: 63.20.00 – Tehniskā palīdzība Eiropas Sociālā fonda (ESF) apgūšanai (2014–2020)								
Funkcija: 04.500								
I.	RESURSI IZDEVUMU SEGŠANAI	72 595	152 551	79 956	117 507	44 912	-35 044	108 191
7.0	Dotācija no vispārējiem ieņēmumiem	72 595	152 551	79 956	117 507	44 912	-35 044	108 191
21.7.0.0.	Dotācija no vispārējiem ieņēmumiem	72 595	152 551	79 956	117 507	44 912	-35 044	108 191
21.7.1.0.	Vispārējā kārtībā sadalāmā dotācija no vispārējiem ieņēmumiem	72 595	152 551	79 956	117 507	44 912	-35 044	108 191
II.	IZDEVUMI	72 595	152 551	79 956	117 507	44 912	-35 044	108 191
1.0.	Uzturēšanas izdevumi	47 395	127 351	79 956	117 507	70 112	-9 844	90 902
1.1.	Kārtējie izdevumi	47 395	127 351	79 956	117 507	70 112	-9 844	90 902
1000	Atbildība	31 950	31 950	0	23 787	-8 163	-8 163	25 138
2000	Preces un pakalpojumi	15 445	95 401	79 956	93 720	78 275	-1 681	65 764
2.0.	Kapitālie izdevumi	25 200	25 200	0	0	-25 200	-25 200	17 289
2.1.	Pamatkapitāla veidošana	25 200	25 200	0	0	-25 200	-25 200	17 289
SBA	Slēgtie budžeta asignējumi, t.sk.:	0	0	0	35 044	0	0	104 404
Programma: 69.00.00 – Mērķa "Eiropas teritoriālā sadarbība" pārrobežu sadarbības programmu, projektu un pasākumu īstenošana								
Funkcija: 04.500								
I.	RESURSI IZDEVUMU SEGŠANAI	0	2 812 441	2 812 441	1 644 047	1 644 047	-1 168 394	1 278 299
4.0	Ārvalstu finanšu palīdzība	0	2 812 441	2 812 441	1 644 047	0	0	930 917

(euro)

Klasifikācijas kods	Posteņa nosaukums	Likums/plāns gadam			Budžeta izpilde			
		apstiprināts	ar izmaiņām	izmaiņas (2.–1.)	pārskata perioda	salīdzinot ar		iepriekšējā pārskata periodā
						likuma/plāna gadam apstiprināto (4.–1.)	likumu/plānu gadam ar izmaiņām (4.–2.)	
A	B	1	2	3	4	5	6	7
4.2	Ārvalstu finanšu palīdzība iestādes ieņēmumos	0	0	0	0	0	0	930 917
21.1.0.0.	Iestādes ieņēmumi no ārvalstu finanšu palīdzības	0	0	0	0	0	0	243 416
21.2.0.0.	Ārvalstu finanšu palīdzība atmaksām valsts pamatbudžetam	0	0	0	0	0	0	687 501
21.2.1.0.	Ārvalstu finanšu palīdzība atmaksām valsts pamatbudžetam	0	0	0	0	0	0	687 501
5.0	Transferti	0	2 524 881	2 524 881	1 543 555	0	-981 326	347 382
18.0.0.0.	Valsts budžeta transferti	0	2 524 881	2 524 881	1 543 555	0	-981 326	347 382
18.1.3.0.	Valsts pamatbudžeta iestāžu saņemtie transferti no valsts pamatbudžeta	0	2 524 881	2 524 881	1 543 555	0	-981 326	347 382
18.1.3.2.	Valsts pamatbudžeta iestāžu saņemtie transferti no ārvalstu finanšu palīdzības līdzekļiem	0	2 524 881	2 524 881	1 543 555	0	-981 326	347 382
7.0	Dotācija no vispārējiem ieņēmumiem	0	287 560	287 560	100 492	0	-187 068	0
21.7.0.0.	Dotācija no vispārējiem ieņēmumiem	0	287 560	287 560	100 492	0	-187 068	0
21.7.1.0.	Vispārējā kārtībā sadalāmā dotācija no vispārējiem ieņēmumiem	0	287 560	287 560	100 492	0	-187 068	0
II.	IZDEVUMI	0	2 812 441	2 812 441	1 644 047	1 644 047	-1 168 394	1 278 299
1.0.	Uzturēšanas izdevumi	0	2 525 262	2 525 262	1 543 936	0	-981 326	1 278 299
1.1.	Kārtējie izdevumi	0	381	381	381	0	0	0
2000	Preces un pakalpojumi	0	381	381	381	0	0	0
1.3.	Subsīdijas, dotācijas un sociālie pabalsti	0	1 567 506	1 567 506	1 188 658	0	-378 848	0
3000	Subsīdijas un dotācijas	0	1 567 506	1 567 506	1 188 658	0	-378 848	0
7000	Transferti, uzturēšanas izdevumu transferti, pašu resursu maksājumi, starptautiskā sadarbība	0	957 375	957 375	354 897	0	-602 478	1 278 299
1.4.	Kārtējie maksājumi Eiropas Savienības budžetā un starptautiskā sadarbība	0	957 375	957 375	354 897	0	-602 478	590 798
7700	Starptautiskā sadarbība	0	957 375	957 375	354 897	0	-602 478	590 798
1.5.	Transferti viena budžeta veida ietvaros un uzturēšanas izdevumu transferti starp budžeta veidiem	0	0	0	0	0	0	687 501
7500	Atmaksa valsts budžetā par veiktajiem izdevumiem	0	0	0	0	0	0	687 501
2.0.	Kapitālie izdevumi	0	287 179	287 179	100 111	0	-187 068	0
2.1.	Pamatkapitāla veidošana	0	287 179	287 179	100 111	0	-187 068	0
SBA	Slēgtie budžeta asignējumi, t.sk.:	0	0	0	187 068	0	0	0
Programma: 69.07.00 - 3.mērķa "Eiropas teritoriālā sadarbība" VSIA "Latvijas valsts ceļi" realizētie projekti								
Funkcija: 04.500								
I.	RESURSI IZDEVUMU SEGŠANAI	0	1 244 935	1 244 935	455 389	455 389	-789 546	590 798
4.0	Ārvalstu finanšu palīdzība	0	0	0	0	0	0	243 416
4.2	Ārvalstu finanšu palīdzība iestādes ieņēmumos	0	0	0	0	0	0	243 416
21.1.0.0.	Iestādes ieņēmumi no ārvalstu finanšu palīdzības	0	0	0	0	0	0	243 416
5.0	Transferti	0	957 375	957 375	354 897	0	-602 478	347 382
18.0.0.0.	Valsts budžeta transferti	0	957 375	957 375	354 897	0	-602 478	347 382
18.1.3.0.	Valsts pamatbudžeta iestāžu saņemtie transferti no valsts pamatbudžeta	0	957 375	957 375	354 897	0	-602 478	347 382
18.1.3.2.	Valsts pamatbudžeta iestāžu saņemtie transferti no ārvalstu finanšu palīdzības līdzekļiem	0	957 375	957 375	354 897	0	-602 478	347 382
7.0	Dotācija no vispārējiem ieņēmumiem	0	287 560	287 560	100 492	0	-187 068	0
21.7.0.0.	Dotācija no vispārējiem ieņēmumiem	0	287 560	287 560	100 492	0	-187 068	0
21.7.1.0.	Vispārējā kārtībā sadalāmā dotācija no vispārējiem ieņēmumiem	0	287 560	287 560	100 492	0	-187 068	0
II.	IZDEVUMI	0	1 244 935	1 244 935	455 389	455 389	-789 546	590 798
1.0.	Uzturēšanas izdevumi	0	957 756	957 756	355 278	0	-602 478	590 798
1.1.	Kārtējie izdevumi	0	381	381	381	0	0	0
2000	Preces un pakalpojumi	0	381	381	381	0	0	0
7000	Transferti, uzturēšanas izdevumu transferti, pašu resursu maksājumi, starptautiskā sadarbība	0	957 375	957 375	354 897	0	-602 478	590 798
1.4.	Kārtējie maksājumi Eiropas Savienības budžetā un starptautiskā sadarbība	0	957 375	957 375	354 897	0	-602 478	590 798
7700	Starptautiskā sadarbība	0	957 375	957 375	354 897	0	-602 478	590 798
2.0.	Kapitālie izdevumi	0	287 179	287 179	100 111	0	-187 068	0
2.1.	Pamatkapitāla veidošana	0	287 179	287 179	100 111	0	-187 068	0
SBA	Slēgtie budžeta asignējumi, t.sk.:	0	0	0	187 068	0	0	0
Programma: 69.21.00 - Atmaksa valsts pamatbudžetā par 3.mērķa "Eiropas teritoriālā sadarbība" finansējumu								
Funkcija: 04.500								
I.	RESURSI IZDEVUMU SEGŠANAI	0	1 567 506	1 567 506	1 188 658	1 188 658	-378 848	687 501
4.0	Ārvalstu finanšu palīdzība	0	0	0	0	0	0	687 501
4.2	Ārvalstu finanšu palīdzība iestādes ieņēmumos	0	0	0	0	0	0	687 501
21.2.0.0.	Ārvalstu finanšu palīdzība atmaksām valsts pamatbudžetam	0	0	0	0	0	0	687 501
21.2.1.0.	Ārvalstu finanšu palīdzība atmaksām valsts pamatbudžetam	0	0	0	0	0	0	687 501
5.0	Transferti	0	1 567 506	1 567 506	1 188 658	0	-378 848	0
18.0.0.0.	Valsts budžeta transferti	0	1 567 506	1 567 506	1 188 658	0	-378 848	0
18.1.3.0.	Valsts pamatbudžeta iestāžu saņemtie transferti no valsts pamatbudžeta	0	1 567 506	1 567 506	1 188 658	0	-378 848	0
18.1.3.2.	Valsts pamatbudžeta iestāžu saņemtie transferti no ārvalstu finanšu palīdzības līdzekļiem	0	1 567 506	1 567 506	1 188 658	0	-378 848	0
II.	IZDEVUMI	0	1 567 506	1 567 506	1 188 658	1 188 658	-378 848	687 501
1.0.	Uzturēšanas izdevumi	0	1 567 506	1 567 506	1 188 658	0	-378 848	687 501
1.3.	Subsīdijas, dotācijas un sociālie pabalsti	0	1 567 506	1 567 506	1 188 658	0	-378 848	0
3000	Subsīdijas un dotācijas	0	1 567 506	1 567 506	1 188 658	0	-378 848	0
7000	Transferti, uzturēšanas izdevumu transferti, pašu resursu maksājumi, starptautiskā sadarbība	0	0	0	0	0	0	687 501
1.5.	Transferti viena budžeta veida ietvaros un uzturēšanas izdevumu transferti starp budžeta veidiem	0	0	0	0	0	0	687 501
7500	Atmaksa valsts budžetā par veiktajiem izdevumiem	0	0	0	0	0	0	687 501
Programma: 70.00.00 – Citu Eiropas Savienības politiku instrumentu projektu un pasākumu īstenošana								
Funkcija: 04.500								
I.	RESURSI IZDEVUMU SEGŠANAI	39 968	39 968	0	0	-39 968	-39 968	5 406
5.0	Transferti	39 968	39 968	0	0	-39 968	-39 968	5 406
18.0.0.0.	Valsts budžeta transferti	39 968	39 968	0	0	-39 968	-39 968	5 406
18.1.3.0.	Valsts pamatbudžeta iestāžu saņemtie transferti no valsts pamatbudžeta	39 968	39 968	0	0	-39 968	-39 968	5 406

Klasifikācijas kods	Posteņa nosaukums	Likums/plāns gadam			Budžeta izpilde			
		apstiprināts	ar izmaiņām	izmaiņas (2.–1.)	pārskata periodā	salīdzinot ar		iepriekšējā pārskata periodā
						likumā/plānā gadam apstiprināto (4.–1.)	likumu/plānu gadam ar izmaiņām (4.–2.)	
A	B	1	2	3	4	5	6	7
18.1.3.2.	Valsts pamatbudžeta iestāžu saņemtie transferti no ārvalstu finanšu palīdzības līdzekļiem	39 968	39 968	0	0	-39 968	-39 968	5 406
II.	IZDEVUMI	39 968	65 000	25 032	2 714	-37 254	-62 286	3 278 858
1.0.	Uzturēšanas izdevumi	39 968	65 000	25 032	2 714	-37 254	-62 286	3 278 858
1.1.	Kārtējie izdevumi	39 968	65 000	25 032	2 714	-37 254	-62 286	3 278 858
2000	Preces un pakalpojumi	39 968	65 000	25 032	2 714	-37 254	-62 286	3 278 858
III.	FINANSIĀLĀ BILANCE	0	-25 032	-25 032	-2 714	-2 714	22 318	-3 273 452
IV.	Finansešana	0	25 032	25 032	2 714	2 714	-22 318	3 273 452
F20010000	Naudas līdzekļi un noguldījumi (bilances aktīvā)	0	25 032	25 032	2 714	0	-22 318	3 273 452
F21010000	Naudas līdzekļi	0	25 032	25 032	0	0	-25 032	0
F22010000	Pieprasījuma noguldījumi (bilances aktīvā)	0	0	0	2 714	0	0	3 273 452
F20010000	Naudas līdzekļu atlikumu izmaiņas (palielinājums (-) vai samazinājums (+))	0	0	0	2 714	0	0	3 273 452
NL AFP	Ārvalstu finanšu palīdzības naudas līdzekļu atlikumu izmaiņas (palielinājums (-) vai samazinājums (+))	0	25 032	25 032	2 714	0	-22 318	3 273 452
Programma: 70.06.00 – Latvijas pārstāvju ceļa izdevumu kompensācija, dodoties uz Eiropas Savienības Padomes darba grupu sanāksmēm un Padomes sanāksmēm								
Funkcija: 04.500								
I.	RESURSI IZDEVUMU SEGŠANAI	39 968	39 968	0	0	-39 968	-39 968	5 406
5.0	Transferti	39 968	39 968	0	0	-39 968	-39 968	5 406
18.0.0.0.	Valsts budžeta transferti	39 968	39 968	0	0	-39 968	-39 968	5 406
18.1.3.0.	Valsts pamatbudžeta iestāžu saņemtie transferti no valsts pamatbudžeta	39 968	39 968	0	0	-39 968	-39 968	5 406
18.1.3.2.	Valsts pamatbudžeta iestāžu saņemtie transferti no ārvalstu finanšu palīdzības līdzekļiem	39 968	39 968	0	0	-39 968	-39 968	5 406
II.	IZDEVUMI	39 968	65 000	25 032	2 714	-37 254	-62 286	5 406
1.0.	Uzturēšanas izdevumi	39 968	65 000	25 032	2 714	-37 254	-62 286	5 406
1.1.	Kārtējie izdevumi	39 968	65 000	25 032	2 714	-37 254	-62 286	5 406
2000	Preces un pakalpojumi	39 968	65 000	25 032	2 714	-37 254	-62 286	5 406
III.	FINANSIĀLĀ BILANCE	0	-25 032	-25 032	-2 714	-2 714	22 318	0
IV.	Finansešana	0	25 032	25 032	2 714	2 714	-22 318	0
F20010000	Naudas līdzekļi un noguldījumi (bilances aktīvā)	0	25 032	25 032	2 714	0	-22 318	0
F21010000	Naudas līdzekļi	0	25 032	25 032	0	0	-25 032	0
F22010000	Pieprasījuma noguldījumi (bilances aktīvā)	0	0	0	2 714	0	0	0
F20010000	Naudas līdzekļu atlikumu izmaiņas (palielinājums (-) vai samazinājums (+))	0	0	0	2 714	0	0	0
NL AFP	Ārvalstu finanšu palīdzības naudas līdzekļu atlikumu izmaiņas (palielinājums (-) vai samazinājums (+))	0	25 032	25 032	2 714	0	-22 318	0
Programma: 97.00.00 – Nozaru vadība un politikas plānošana								
Funkcija: 04.500								
I.	RESURSI IZDEVUMU SEGŠANAI	5 059 458	40 239 048	35 179 590	40 221 153	35 161 695	-17 895	43 842 685
3.0	Maksas pakalpojumi un citi pašu ieņēmumi	957 194	957 194	0	939 299	-17 895	-17 895	918 419
5.0	Transferti	0	0	0	0	0	0	1 334
18.0.0.0.	Valsts budžeta transferti	0	0	0	0	0	0	1 334
18.1.3.0.	Valsts pamatbudžeta iestāžu saņemtie transferti no valsts pamatbudžeta	0	0	0	0	0	0	1 334
18.1.3.1.	Valsts pamatbudžeta iestāžu saņemtie transferti no valsts pamatbudžeta dotācijas no vispārējiem ieņēmumiem	0	0	0	0	0	0	1 334
7.0	Dotācija no vispārējiem ieņēmumiem	4 102 264	39 281 854	35 179 590	39 281 854	35 179 590	0	42 922 932
21.7.0.0.	Dotācija no vispārējiem ieņēmumiem	4 102 264	39 281 854	35 179 590	39 281 854	35 179 590	0	42 922 932
21.7.1.0.	Vispārējā kārtībā sadalāmā dotācija no vispārējiem ieņēmumiem	4 102 264	39 281 854	35 179 590	39 281 854	35 179 590	0	42 922 932
II.	IZDEVUMI	5 491 361	5 440 951	-50 410	5 057 169	-434 192	-383 782	5 045 564
1.0.	Uzturēšanas izdevumi	5 434 446	5 362 036	-72 410	4 999 208	-435 238	-362 828	4 906 650
1.1.	Kārtējie izdevumi	5 434 259	5 361 849	-72 410	4 999 208	-435 051	-362 641	4 906 531
1000	Atbildība	4 243 624	4 243 214	-410	3 924 336	-319 288	-318 878	3 787 860
2000	Preces un pakalpojumi	1 190 635	1 118 635	-72 000	1 074 872	-115 763	-43 763	1 118 671
7000	Transferti, uzturēšanas izdevumu transferti, pašu resursu maksājumi, starptautiskā sadarbība	187	187	0	0	-187	-187	119
1.5.	Transferti viena budžeta veida ietvaros un uzturēšanas izdevumu transferti starp budžeta veidiem	187	187	0	0	-187	-187	119
7120	Valsts budžeta uzturēšanas izdevumu transferti no valsts pamatbudžeta uz valsts speciālo budžetu	187	187	0	0	-187	-187	119
2.0.	Kapitālie izdevumi	56 915	78 915	22 000	57 961	1 046	-20 954	138 914
2.1.	Pamatkapitāla veidošana	56 915	78 915	22 000	57 961	1 046	-20 954	138 914
III.	FINANSIĀLĀ BILANCE	-431 903	34 798 097	35 230 000	35 163 984	35 595 887	365 887	38 797 121
IV.	Finansešana	431 903	-34 798 097	-35 230 000	-35 163 984	-35 595 887	-365 887	-38 797 121
F20010000	Naudas līdzekļi un noguldījumi (bilances aktīvā)	431 903	431 903	0	66 016	-365 887	-365 887	50 295
F21010000	Naudas līdzekļi	431 903	431 903	0	0	-431 903	-431 903	0
F22010000	Pieprasījuma noguldījumi (bilances aktīvā)	0	0	0	66 016	0	0	50 295
F50010000	Akcijas un cita līdzdalība pašu kapitālā	0	-35 230 000	-35 230 000	-35 230 000	0	0	-38 847 416
F20010000	Naudas līdzekļu atlikumu izmaiņas (palielinājums (-) vai samazinājums (+))	0	0	0	66 016	0	0	475 694
NL MP	Maksas pakalpojumu un citu pašu ieņēmumu naudas līdzekļu atlikumu izmaiņas (palielinājums (-) vai samazinājums (+))	431 903	431 903	0	66 016	-365 887	-365 887	50 295
NL AFP	Ārvalstu finanšu palīdzības naudas līdzekļu atlikumu izmaiņas (palielinājums (-) vai samazinājums (+))	0	0	0	0	0	0	425 399
SBA	Slēgtie budžeta asignējumi, t.sk.:	0	0	0	0	0	0	65 313
Programma: 99.00.00 – Līdzekļu neparedzētiem gadījumiem izlietojums								
Funkcija: 04.500								
I.	RESURSI IZDEVUMU SEGŠANAI	0	187 802 378	187 802 378	181 337 728	181 337 728	-6 464 650	124 523 632
7.0	Dotācija no vispārējiem ieņēmumiem	0	187 802 378	187 802 378	181 337 728	0	-6 464 650	124 523 632
21.7.0.0.	Dotācija no vispārējiem ieņēmumiem	0	187 802 378	187 802 378	181 337 728	0	-6 464 650	124 523 632
21.7.1.0.	Vispārējā kārtībā sadalāmā dotācija no vispārējiem ieņēmumiem	0	187 802 378	187 802 378	181 337 728	0	-6 464 650	124 523 632
II.	IZDEVUMI	0	187 802 378	187 802 378	181 337 728	181 337 728	-6 464 650	124 523 632
1.0.	Uzturēšanas izdevumi	0	52 750 927	52 750 927	52 649 224	0	-101 703	52 011 384
1.1.	Kārtējie izdevumi	0	187 672	187 672	187 670	0	-2	0
2000	Preces un pakalpojumi	0	187 672	187 672	187 670	0	-2	0
1.3.	Subsīdijas, dotācijas un sociālie pabalsti	0	50 644 095	50 644 095	50 644 095	0	0	52 011 384
3000	Subsīdijas un dotācijas	0	50 644 095	50 644 095	50 644 095	0	0	52 011 384

(euro)

Klasifikācijas kods	Posteņa nosaukums	Likums/plāns gadam			Budžeta izpilde			
		apstiprināts	ar izmaiņām	izmaiņas (2.– 1.)	pārskata periodā	salīdzinot ar		iepriekšējā pārskata periodā
						likumā/plānā gadam apstiprināto (4.– 1.)	likumu/plānu gadam ar izmaiņām (4.– 2.)	
A	B	1	2	3	4	5	6	7
7000	Transferti, uzturēšanas izdevumu transferti, pašu resursu maksājumi, starptautiskā sadarbība	0	1 919 160	1 919 160	1 817 459	0	-101 701	0
1.5.	Transferti viena budžeta veida ietvaros un uzturēšanas izdevumu transferti starp budžeta veidiem	0	1 919 160	1 919 160	1 817 459	0	-101 701	0
7400	Pārējie valsts budžeta uzturēšanas izdevumu transferti citiem budžetiem	0	1 919 160	1 919 160	1 817 459	0	-101 701	0
7470	Pārējie valsts budžeta uzturēšanas izdevumu transferti valsts budžeta daļēji finansētām atvasinātām publiskām personām un budžeta nefinansētām iestādēm	0	1 919 160	1 919 160	1 817 459	0	-101 701	0
2.0.	Kapitālie izdevumi	0	135 051 451	135 051 451	128 688 504	0	-6 362 947	72 512 248
2.1.	Pamatkapitāla veidošana	0	135 051 451	135 051 451	128 688 504	0	-6 362 947	72 512 248
SBA	Slēgtie budžeta asignejumi, t.sk.:	0	0	0	6 464 650	0	0	0

Klasifikācijas kods	Posteņa nosaukums	Likums/plāns gadam			Budžeta izpilde			
		apstiprināts	ar izmaiņām	izmaiņas (2.– 1.)	pārskata periodā	salīdzinot ar		iepriekšējā pārskata periodā
						likuma/plāna gadam apstiprināto (4.– 1.)	likumu/plānu gadam ar izmaiņām (4.– 2.)	
A	B	1	2	3	4	5	6	7
18 Labklājības ministrija								
I.	RESURSI IZDEVUMU SEGŠANAI	788 559 792	1 200 928 141	412 368 349	1 189 348 347	400 788 555	-11 579 794	748 848 183
3.0	Maksas pakalpojumi un citi pašu ieņēmumi	7 737 228	8 444 128	706 900	7 802 485	65 257	-641 643	7 154 400
4.0	Ārvalstu finanšu palīdzība	248 631	286 191	37 560	282 397	33 766	-3 794	1 430 313
4.2	Ārvalstu finanšu palīdzība iestādes ieņēmumos	248 631	286 191	37 560	282 397	33 766	-3 794	1 430 313
21.1.0.0.	Iestādes ieņēmumi no ārvalstu finanšu palīdzības	173 479	211 039	37 560	211 039	37 560	0	678 041
21.2.0.0.	Ārvalstu finanšu palīdzība atmaksām valsts pamatbudžetam	75 152	75 152	0	71 358	-3 794	-3 794	752 272
21.2.1.0.	Ārvalstu finanšu palīdzība atmaksām valsts pamatbudžetam	0	0	0	0	0	0	752 272
5.0	Transferti	223 499	523 350	299 851	271 038	47 539	-252 312	294 619
17.0.0.0.	No valsts budžeta daļēji finansētu atvasinātu publisku personu un budžeta nefinansētu iestāžu transferti	0	255 278	255 278	115 826	0	-139 452	125 643
17.1.0.0.	Valsts budžeta iestāžu saņemtie transferti no valsts budžeta daļēji finansētām atvasinātām publiskām personām un no budžeta nefinansētām iestādēm	0	255 278	255 278	115 826	0	-139 452	125 643
17.1.2.0.	Valsts budžeta iestāžu saņemtie transferti no citas ministrijas, centrālās valsts iestādes padotībā esošām no valsts budžeta daļēji finansētām atvasinātām publiskām personām un budžeta nefinansētām iestādēm	0	255 278	255 278	115 826	0	-139 452	125 643
18.0.0.0.	Valsts budžeta transferti	115 689	160 262	44 573	123 272	7 583	-36 990	112 531
18.1.3.0.	Valsts pamatbudžeta iestāžu saņemtie transferti no valsts pamatbudžeta	115 689	145 262	29 573	121 286	5 597	-23 976	107 347
18.1.3.1.	Valsts pamatbudžeta iestāžu saņemtie transferti no valsts pamatbudžeta dotācijas no vispārējiem ieņēmumiem	89 599	39 473	-50 126	38 993	-50 606	-480	41 635
18.1.3.2.	Valsts pamatbudžeta iestāžu saņemtie transferti no ārvalstu finanšu palīdzības līdzekļiem	26 090	26 090	0	2 594	-23 496	-23 496	712
18.1.3.9.	Pārējie valsts pamatbudžeta saņemtie transferti no valsts pamatbudžeta	0	79 699	79 699	79 699	0	0	65 000
18.4.0.0.	Valsts pamatbudžeta saņemtie transferti no valsts speciālā budžeta	0	15 000	15 000	1 986	0	-13 014	5 184
19.0.0.0.	Pašvaldību budžetu transferti	107 810	107 810	0	31 940	-75 870	-75 870	56 445
19.5.0.0.	Valsts budžeta iestāžu saņemtie transferti no pašvaldībām	107 810	107 810	0	31 940	-75 870	-75 870	56 445
19.5.5.0.	Valsts budžeta iestāžu saņemtie transferti (izņemot atmaksas) no pašvaldībām	107 810	107 810	0	31 940	-75 870	-75 870	56 445
7.0	Dotācija no vispārējiem ieņēmumiem	780 350 434	1 191 674 472	411 324 038	1 180 992 427	400 641 993	-10 682 045	739 968 851
21.7.0.0.	Dotācija no vispārējiem ieņēmumiem	780 350 434	1 191 674 472	411 324 038	1 180 992 427	400 641 993	-10 682 045	739 968 851
21.7.1.0.	Vispārējā kārtībā sadalāmā dotācija no vispārējiem ieņēmumiem	780 350 434	1 191 674 472	411 324 038	1 180 992 427	400 641 993	-10 682 045	739 968 851
II.	IZDEVUMI	788 559 792	1 201 123 046	412 563 254	1 189 349 354	400 789 562	-11 773 692	748 716 245
1.0.	Uzturēšanas izdevumi	778 420 108	1 190 785 414	412 365 306	1 179 342 889	400 922 781	-11 442 525	741 093 354
1.1.	Kārtējie izdevumi	83 534 745	87 568 090	4 033 345	85 262 017	1 727 272	-2 306 073	79 463 833
1000	Atbildība	62 908 304	65 463 239	2 554 935	64 263 871	1 355 567	-1 199 368	59 988 149
2000	Preces un pakalpojumi	20 626 441	22 104 851	1 478 410	20 998 146	371 705	-1 106 705	19 475 684
1.3.	Subsīdijas, dotācijas un sociālie pabalsti	409 462 600	752 963 722	343 501 122	745 854 483	336 391 883	-7 109 239	419 592 081
3000	Subsīdijas un dotācijas	35 208 296	44 906 322	9 698 026	44 067 860	8 859 564	-838 462	36 672 192
6000	Sociāla rakstura maksājumi un kompensācijas	374 254 304	708 057 400	333 803 096	701 786 623	327 532 319	-6 270 777	382 919 889
7000	Transferti, uzturēšanas izdevumu transferti, pašu resursu maksājumi, starptautiskā sadarbība	285 422 763	350 253 602	64 830 839	348 226 389	62 803 626	-2 027 213	242 037 440
1.4.	Kārtējie maksājumi Eiropas Savienības budžetā un starptautiskā sadarbība	193 013	371 392	178 379	336 278	143 265	-35 114	218 943
7700	Starptautiskā sadarbība	193 013	371 392	178 379	336 278	143 265	-35 114	218 943
1.5.	Transferti viena budžeta veida ietvaros un uzturēšanas izdevumu transferti starp budžeta veidiem	285 229 750	349 882 210	64 652 460	347 890 111	62 660 361	-1 992 099	241 818 497
7120	Valsts budžeta uzturēšanas izdevumu transferti no valsts pamatbudžeta uz valsts speciālo budžetu	253 210 036	317 435 092	64 225 056	317 172 976	63 962 940	-262 116	220 682 233
7130	Valsts budžeta transferti no valsts pamatbudžeta uz valsts pamatbudžetu	14 963	124 923	109 960	79 778	64 815	-45 145	128 551
7131	Valsts budžeta transferti no valsts pamatbudžeta dotācijas no vispārējiem ieņēmumiem uz valsts pamatbudžetu	14 963	124 923	109 960	79 778	64 815	-45 145	12 094
7132	Valsts budžeta transferti no valsts pamatbudžeta ārvalstu finanšu palīdzības līdzekļiem uz valsts pamatbudžetu	0	0	0	0	0	0	116 457
7300	Valsts budžeta uzturēšanas izdevumu transferti citiem budžetiem Eiropas Savienības politiku instrumentu un pārējās ārvalstu finanšu palīdzības līdzfinansētajiem projektiem (pasākumiem)	1 651 542	5 139 925	3 488 383	4 682 432	3 030 890	-457 493	1 543 707
7320	Valsts budžeta uzturēšanas izdevumu transferti pašvaldībām Eiropas Savienības politiku instrumentu un pārējās ārvalstu finanšu palīdzības līdzfinansētajiem projektiem (pasākumiem)	944 355	4 923 435	3 979 080	4 499 488	3 555 133	-423 947	1 456 018
7350	Valsts budžeta uzturēšanas izdevumu transferti valsts budžeta daļēji finansētām atvasinātām publiskām personām un budžeta nefinansētām iestādēm Eiropas Savienības politiku instrumentu un pārējās ārvalstu finanšu palīdzības līdzfinansētajiem projektiem (pasākumiem)	707 187	216 490	-490 697	182 944	-524 243	-33 546	87 689
7400	Pārējie valsts budžeta uzturēšanas izdevumu transferti citiem budžetiem	30 278 057	27 107 118	-3 170 939	25 883 567	-4 394 490	-1 223 551	18 711 734
7460	Pārējie valsts budžeta uzturēšanas izdevumu transferti pašvaldībām	30 278 057	27 107 118	-3 170 939	25 883 567	-4 394 490	-1 223 551	18 711 734
7500	Atmaksas valsts budžetā par veiktajiem izdevumiem	75 152	75 152	0	71 358	-3 794	-3 794	752 272
2.0.	Kapitālie izdevumi	10 139 684	10 337 632	197 948	10 006 465	-133 219	-331 167	7 622 891
2.1.	Pamatkapitāla veidošana	9 562 769	9 807 907	245 138	9 476 740	-86 029	-331 167	7 529 176
2.2.	Kapitālo izdevumu transferti	576 915	529 725	-47 190	529 725	-47 190	0	93 715
9000	Kapitālo izdevumu transferti	576 915	529 725	-47 190	529 725	-47 190	0	93 715
9120	Valsts budžeta kapitālo izdevumu transferti no valsts pamatbudžeta uz valsts speciālo budžetu	576 915	529 725	-47 190	529 725	-47 190	0	93 715
III.	FINANSIĀLĀ BILANCE	0	-194 905	-194 905	-1 007	-1 007	193 898	131 938
IV.	Finansešana	0	194 905	194 905	1 007	1 007	-193 898	-131 938
F20010000	Naudas līdzekļi un noguldījumi (bilances aktīvā)	0	194 905	194 905	1 007	0	-193 898	-131 938
F21010000	Naudas līdzekļi	0	194 905	194 905	-1 228	0	-196 133	-2 183
F22010000	Pieprasījuma noguldījumi (bilances aktīvā)	0	0	0	2 235	0	0	-129 755
F20010000	Naudas līdzekļu atlikumu izmaiņas (palielinājums (-) vai samazinājums (+))	0	0	0	1 007	0	0	-131 938

Klasifikācijas kods	Posteņa nosaukums	Likums/plāns gadam			Budžeta izpilde			
		apstiprināts	ar izmaiņām	izmaiņas (2.– 1.)	pārskata periodā	salīdzinot ar		iepriekšējā pārskata periodā
						likumā/plānā gadam apstiprināto (4.– 1.)	likumu/plānu gadam ar izmaiņām (4.– 2.)	
A	B	1	2	3	4	5	6	7
NL MP	Maksas pakalpojumu un citu pašu ieņēmumu naudas līdzekļu atlikumu izmaiņas (palielinājums (-) vai samazinājums (+))	0	173 470	173 470	79 923	0	-93 547	-146 699
NL AFP	Ārvalstu finanšu palīdzības naudas līdzekļu atlikumu izmaiņas (palielinājums (-) vai samazinājums (+))	0	21 435	21 435	-8 428	0	-29 863	14 761
NL AIZ	Naudas līdzekļu aizdevumiem atlikumu izmaiņas (palielinājums (-) vai samazinājums (+))	0	0	0	-70 488	0	0	0
SBA	Slēgtie budžeta asignējumi, t.sk.:	0	0	0	10 682 046	0	0	14 165 842
Programma: 04.00.00 – Valsts atbalsts sociālajai apdrošināšanai								
Funkcija: 10.200								
I.	RESURSI IZDEVUMU SEGŠANAI	87 940 587	87 940 587	0	87 710 753	-229 834	-229 834	31 942 712
7.0	Dotācija no vispārējiem ieņēmumiem	87 940 587	87 940 587	0	87 710 753	-229 834	-229 834	31 942 712
21.7.0.0.	Dotācija no vispārējiem ieņēmumiem	87 940 587	87 940 587	0	87 710 753	-229 834	-229 834	31 942 712
21.7.1.0.	Vispārējā kārtībā sadalāmā dotācija no vispārējiem ieņēmumiem	87 940 587	87 940 587	0	87 710 753	-229 834	-229 834	31 942 712
II.	IZDEVUMI	87 940 587	87 940 587	0	87 710 753	-229 834	-229 834	31 942 712
1.0.	Uzturēšanas izdevumi	87 940 587	87 940 587	0	87 710 753	-229 834	-229 834	31 942 712
7000	Transferti, uzturēšanas izdevumu transferti, pašu resursu maksājumi, starptautiskā sadarbība	87 940 587	87 940 587	0	87 710 753	-229 834	-229 834	31 942 712
1.5.	Transferti viena budžeta veida ietvaros un uzturēšanas izdevumu transferti starp budžeta veidiem	87 940 587	87 940 587	0	87 710 753	-229 834	-229 834	31 942 712
7120	Valsts budžeta uzturēšanas izdevumu transferti no valsts pamatbudžeta uz valsts speciālo budžetu	87 940 587	87 940 587	0	87 710 753	-229 834	-229 834	31 942 712
SBA	Slēgtie budžeta asignējumi, t.sk.:	0	0	0	229 834	0	0	100 244
Programma: 05.00.00 – Valsts sociālie pakalpojumi								
Funkcija: 10.000								
I.	RESURSI IZDEVUMU SEGŠANAI	105 556 806	108 837 028	3 280 222	106 627 880	1 071 074	-2 209 148	94 537 045
3.0	Maksas pakalpojumi un citi pašu ieņēmumi	7 737 228	8 444 128	706 900	7 802 412	65 184	-641 716	7 154 400
5.0	Transferti	192 009	238 695	46 686	134 147	-57 862	-104 548	203 542
17.0.0.0.	No valsts budžeta daļēji finansētu atvasinātu publisku personu un budžeta nefinansētu iestāžu transferti	0	87 007	87 007	71 343	0	-15 664	125 643
17.1.0.0.	Valsts budžeta iestāžu saņemtie transferti no valsts budžeta daļēji finansētām atvasinātām publiskām personām un no budžeta nefinansētām iestādēm	0	87 007	87 007	71 343	0	-15 664	125 643
17.1.2.0.	Valsts budžeta iestāžu saņemtie transferti no citas ministrijas, centrālās valsts iestādes padotībā esošām no valsts budžeta daļēji finansētām atvasinātām publiskām personām un budžeta nefinansētām iestādēm	0	87 007	87 007	71 343	0	-15 664	125 643
18.0.0.0.	Valsts budžeta transferti	84 199	43 878	-40 321	30 864	-53 335	-13 014	21 454
18.1.3.0.	Valsts pamatbudžeta iestāžu saņemtie transferti no valsts pamatbudžeta	84 199	28 878	-55 321	28 878	-55 321	0	16 270
18.1.3.1.	Valsts pamatbudžeta iestāžu saņemtie transferti no valsts pamatbudžeta dotācijas no vispārējiem ieņēmumiem	84 199	28 878	-55 321	28 878	-55 321	0	16 270
18.4.0.0.	Valsts pamatbudžetā saņemtie transferti no valsts speciālā budžeta	0	15 000	15 000	1 986	0	-13 014	5 184
19.0.0.0.	Pašvaldību budžetu transferti	107 810	107 810	0	31 940	-75 870	-75 870	56 445
19.5.0.0.	Valsts budžeta iestāžu saņemtie transferti no pašvaldībām	107 810	107 810	0	31 940	-75 870	-75 870	56 445
19.5.5.0.	Valsts budžeta iestāžu saņemtie transferti (izņemot atmaksas) no pašvaldībām	107 810	107 810	0	31 940	-75 870	-75 870	56 445
7.0	Dotācija no vispārējiem ieņēmumiem	97 627 569	100 154 205	2 526 636	98 691 321	1 063 752	-1 462 884	87 179 103
21.7.0.0.	Dotācija no vispārējiem ieņēmumiem	97 627 569	100 154 205	2 526 636	98 691 321	1 063 752	-1 462 884	87 179 103
21.7.1.0.	Vispārējā kārtībā sadalāmā dotācija no vispārējiem ieņēmumiem	97 627 569	100 154 205	2 526 636	98 691 321	1 063 752	-1 462 884	87 179 103
II.	IZDEVUMI	105 556 806	108 945 498	3 388 692	106 642 880	1 086 074	-2 302 618	94 435 393
1.0.	Uzturēšanas izdevumi	104 760 942	106 762 011	2 001 069	104 466 454	-294 488	-2 295 557	90 950 497
1.1.	Kārtējie izdevumi	55 901 014	56 543 024	642 010	55 513 854	-387 160	-1 029 170	54 151 596
1000	Atbildība	42 418 566	43 298 973	880 407	42 580 402	161 836	-718 571	40 816 686
2000	Preces un pakalpojumi	13 482 448	13 244 051	-238 397	12 933 452	-548 996	-310 599	13 334 910
1.3.	Subsīdijas, dotācijas un sociālie pabalsti	19 701 969	25 137 777	5 435 808	25 063 389	5 361 420	-74 388	19 407 195
3000	Subsīdijas un dotācijas	17 976 789	22 688 369	4 711 580	22 665 647	4 688 858	-22 722	17 941 862
6000	Sociāla rakstura maksājumi un kompensācijas	1 725 180	2 449 408	724 228	2 397 742	672 562	-51 666	1 465 333
7000	Transferti, uzturēšanas izdevumu transferti, pašu resursu maksājumi, starptautiskā sadarbība	29 157 959	25 081 210	-4 076 749	23 889 211	-5 268 748	-1 191 999	17 391 706
1.4.	Kārtējie maksājumi Eiropas Savienības budžetā un starptautiskā sadarbība	5 500	4 000	-1 500	4 000	-1 500	0	4 350
7700	Starptautiskā sadarbība	5 500	4 000	-1 500	4 000	-1 500	0	4 350
1.5.	Transferti viena budžeta veida ietvaros un uzturēšanas izdevumu transferti starp budžeta veidiem	29 152 459	25 077 210	-4 075 249	23 885 211	-5 267 248	-1 191 999	17 387 356
7400	Pārējie valsts budžeta uzturēšanas izdevumu transferti citiem budžetiem	29 152 459	25 077 210	-4 075 249	23 885 211	-5 267 248	-1 191 999	17 387 356
7460	Pārējie valsts budžeta uzturēšanas izdevumu transferti pašvaldībām	29 152 459	25 077 210	-4 075 249	23 885 211	-5 267 248	-1 191 999	17 387 356
2.0.	Kapitālie izdevumi	795 864	2 183 487	1 387 623	2 176 426	1 380 562	-7 061	3 484 896
2.1.	Pamatkapitālā veidošana	795 864	2 183 487	1 387 623	2 176 426	1 380 562	-7 061	3 484 896
III.	FINANSIĀLĀ BILANCE	0	-108 470	-108 470	-15 000	-15 000	93 470	101 652
IV.	Finansēšana	0	108 470	108 470	15 000	15 000	-93 470	-101 652
F20010000	Naudas līdzekļi un noguldījumi (bilances aktīvā)	0	108 470	108 470	15 000	0	-93 470	-101 652
F21010000	Naudas līdzekļi	0	108 470	108 470	-1 228	0	-109 698	-2 183
F22010000	Pieprasījuma noguldījumi (bilances aktīvā)	0	0	0	16 228	0	0	-99 469
F20010000	Naudas līdzekļu atlikumu izmaiņas (palielinājums (-) vai samazinājums (+))	0	0	0	15 000	0	0	-101 652
NL MP	Maksas pakalpojumu un citu pašu ieņēmumu naudas līdzekļu atlikumu izmaiņas (palielinājums (-) vai samazinājums (+))	0	108 470	108 470	15 000	0	-93 470	-101 652
SBA	Slēgtie budžeta asignējumi, t.sk.:	0	0	0	1 462 884	0	0	52 795
Programma: 05.01.00 – Sociālās rehabilitācijas valsts programmas								
Funkcija: 10.120								
I.	RESURSI IZDEVUMU SEGŠANAI	47 013 352	47 649 683	636 331	46 453 203	-560 149	-1 196 480	35 243 274
7.0	Dotācija no vispārējiem ieņēmumiem	47 013 352	47 649 683	636 331	46 453 203	-560 149	-1 196 480	35 243 274
21.7.0.0.	Dotācija no vispārējiem ieņēmumiem	47 013 352	47 649 683	636 331	46 453 203	-560 149	-1 196 480	35 243 274
21.7.1.0.	Vispārējā kārtībā sadalāmā dotācija no vispārējiem ieņēmumiem	47 013 352	47 649 683	636 331	46 453 203	-560 149	-1 196 480	35 243 274

Klasifikācijas kods	Posteņa nosaukums	Likums/plāns gadam			Budžeta izpilde			
		apstiprināts	ar izmaiņām	izmaiņas (2.–1.)	pārskata periodā	salīdzinot ar		iepriekšējā pārskata periodā
						likumā/plānā gadam apstiprināto (4.–1.)	likumu/plānu gadam ar izmaiņām (4.–2.)	
A	B	1	2	3	4	5	6	7
II.	IZDEVUMI	47 013 352	47 649 683	636 331	46 453 203	-560 149	-1 196 480	35 243 274
1.0.	Uzturēšanas izdevumi	47 013 352	47 649 683	636 331	46 453 203	-560 149	-1 196 480	35 243 274
1.1.	Kārtējie izdevumi	32 784	32 784	0	30 358	-2 426	-2 426	51 315
1000	Atlīdzība	0	0	0	0	0	0	126
2000	Preces un pakalpojumi	32 784	32 784	0	30 358	-2 426	-2 426	51 189
1.3.	Subsīdijas, dotācijas un sociālie pabalsti	17 828 109	22 539 689	4 711 580	22 537 634	4 709 525	-2 055	17 804 603
3000	Subsīdijas un dotācijas	17 826 789	22 538 369	4 711 580	22 537 604	4 710 815	-765	17 804 461
6000	Sociāla rakstura maksājumi un kompensācijas	1 320	1 320	0	30	-1 290	-1 290	142
7000	Transferti, uzturēšanas izdevumu transferti, pašu resursu maksājumi, starptautiskā sadarbība	29 152 459	25 077 210	-4 075 249	23 885 211	-5 267 248	-1 191 999	17 387 356
1.5.	Transferti viena budžeta veida ietvaros un uzturēšanas izdevumu transferti starp budžeta veidiem	29 152 459	25 077 210	-4 075 249	23 885 211	-5 267 248	-1 191 999	17 387 356
7400	Pārējie valsts budžeta uzturēšanas izdevumu transferti citiem budžetiem	29 152 459	25 077 210	-4 075 249	23 885 211	-5 267 248	-1 191 999	17 387 356
7460	Pārējie valsts budžeta uzturēšanas izdevumu transferti pašvaldībām	29 152 459	25 077 210	-4 075 249	23 885 211	-5 267 248	-1 191 999	17 387 356
SBA	Slēgtie budžeta asignējumi, t.sk.:	0	0	0	1 196 480	0	0	15 430

Programma: 05.03.00 – Aprūpe valsts sociālās aprūpes institūcijās
Funkcija: 10.120

I.	RESURSI IZDEVUMU SEGŠANAI	49 154 439	51 499 308	2 344 869	51 154 602	2 000 163	-344 706	50 823 545
3.0	Maksas pakalpojumi un citi pašu ieņēmumi	7 137 228	7 859 128	721 900	7 590 291	453 063	-268 837	6 910 232
5.0	Transferti	107 810	107 810	0	31 940	-75 870	-75 870	56 445
19.0.0.0.	Pašvaldību budžetu transferti	107 810	107 810	0	31 940	-75 870	-75 870	56 445
19.5.0.0.	Valsts budžeta iestāžu saņemtie transferti no pašvaldībām	107 810	107 810	0	31 940	-75 870	-75 870	56 445
19.5.5.0.	Valsts budžeta iestāžu saņemtie transferti (izņemot atmaksas) no pašvaldībām	107 810	107 810	0	31 940	-75 870	-75 870	56 445
7.0	Dotācija no vispārējiem ieņēmumiem	41 909 401	43 532 370	1 622 969	43 532 371	1 622 970	1	43 856 868
21.7.0.0.	Dotācija no vispārējiem ieņēmumiem	41 909 401	43 532 370	1 622 969	43 532 371	1 622 970	1	43 856 868
21.7.1.0.	Vispārējā kārtībā sadalāmā dotācija no vispārējiem ieņēmumiem	41 909 401	43 532 370	1 622 969	43 532 371	1 622 970	1	43 856 868
II.	IZDEVUMI	49 154 439	51 592 614	2 438 175	51 171 567	2 017 128	-421 047	50 738 699
1.0.	Uzturēšanas izdevumi	48 523 347	49 846 758	1 323 411	49 432 771	909 424	-413 987	47 414 584
1.1.	Kārtējie izdevumi	46 806 964	47 408 475	601 511	47 043 252	236 288	-365 223	45 955 542
1000	Atlīdzība	35 525 742	36 378 532	852 790	36 209 637	683 895	-168 895	34 839 967
2000	Preces un pakalpojumi	11 281 222	11 029 943	-251 279	10 833 615	-447 607	-196 328	11 115 575
1.3.	Subsīdijas, dotācijas un sociālie pabalsti	1 716 383	2 438 283	721 900	2 389 519	673 136	-48 764	1 459 042
6000	Sociāla rakstura maksājumi un kompensācijas	1 716 383	2 438 283	721 900	2 389 519	673 136	-48 764	1 459 042
2.0.	Kapitālie izdevumi	631 092	1 745 856	1 114 764	1 738 796	1 107 704	-7 060	3 324 115
2.1.	Pamatkapitāla veidošana	631 092	1 745 856	1 114 764	1 738 796	1 107 704	-7 060	3 324 115
III.	FINANSIĀLĀ BILANCE	0	-93 306	-93 306	-16 965	-16 965	76 341	84 846
IV.	Finansēšana	0	93 306	93 306	16 965	16 965	-76 341	-84 846
F20010000	Naudas līdzekļi un noguldījumi (bilances aktīvā)	0	93 306	93 306	16 965	0	-76 341	-84 846
F21010000	Naudas līdzekļi	0	93 306	93 306	0	0	-93 306	0
F22010000	Pieprasījuma noguldījumi (bilances aktīvā)	0	0	0	16 965	0	0	-84 846
F20010000	Naudas līdzekļu atlikumu izmaiņas (palielinājums (-) vai samazinājums (+))	0	0	0	16 965	0	0	-84 846
NL MP	Maksas pakalpojumu un citu pašu ieņēmumu naudas līdzekļu atlikumu izmaiņas (palielinājums (-) vai samazinājums (+))	0	93 306	93 306	16 965	0	-76 341	-84 846
SBA	Slēgtie budžeta asignējumi, t.sk.:	0	0	0	-1	0	0	0

Programma: 05.37.00 – Sociālās integrācijas valsts aģentūras administrēšana un profesionālās un sociālās rehabilitācijas pakalpojumu nodrošināšana
Funkcija: 10.120

I.	RESURSI IZDEVUMU SEGŠANAI	6 122 034	6 309 472	187 438	5 923 579	-198 455	-385 893	5 462 976
3.0	Maksas pakalpojumi un citi pašu ieņēmumi	600 000	585 000	-15 000	212 121	-387 879	-372 879	244 168
5.0	Transferti	84 199	29 067	-55 132	16 053	-68 146	-13 014	21 454
18.0.0.0.	Valsts budžeta transferti	84 199	29 067	-55 132	16 053	-68 146	-13 014	21 454
18.1.3.0.	Valsts pamatbudžeta iestāžu saņemtie transferti no valsts pamatbudžeta	84 199	14 067	-70 132	14 067	-70 132	0	16 270
18.1.3.1.	Valsts pamatbudžeta iestāžu saņemtie transferti no valsts pamatbudžeta dotācijas no vispārējiem ieņēmumiem	84 199	14 067	-70 132	14 067	-70 132	0	16 270
18.4.0.0.	Valsts pamatbudžetā saņemtie transferti no valsts speciālā budžeta	0	15 000	15 000	1 986	0	-13 014	5 184
7.0	Dotācija no vispārējiem ieņēmumiem	5 437 835	5 695 405	257 570	5 695 405	257 570	0	5 197 354
21.7.0.0.	Dotācija no vispārējiem ieņēmumiem	5 437 835	5 695 405	257 570	5 695 405	257 570	0	5 197 354
21.7.1.0.	Vispārējā kārtībā sadalāmā dotācija no vispārējiem ieņēmumiem	5 437 835	5 695 405	257 570	5 695 405	257 570	0	5 197 354
II.	IZDEVUMI	6 122 034	6 309 472	187 438	5 924 286	-197 748	-385 186	5 461 334
1.0.	Uzturēšanas izdevumi	5 961 262	5 892 662	-68 600	5 507 476	-453 786	-385 186	5 314 433
1.1.	Kārtējie izdevumi	5 948 285	5 879 531	-68 754	5 495 957	-452 328	-383 574	5 308 432
1000	Atlīdzība	4 172 685	4 129 393	-43 292	3 854 498	-318 187	-274 895	3 518 061
2000	Preces un pakalpojumi	1 775 600	1 750 138	-25 462	1 641 459	-134 141	-108 679	1 790 371
1.3.	Subsīdijas, dotācijas un sociālie pabalsti	7 477	9 131	1 654	7 519	42	-1 612	1 651
6000	Sociāla rakstura maksājumi un kompensācijas	7 477	9 131	1 654	7 519	42	-1 612	1 651
7000	Transferti, uzturēšanas izdevumu transferti, pašu resursu maksājumi, starptautiskā sadarbība	5 500	4 000	-1 500	4 000	-1 500	0	4 350
1.4.	Kārtējie maksājumi Eiropas Savienības budžetā un starptautiskā sadarbība	5 500	4 000	-1 500	4 000	-1 500	0	4 350
7700	Starptautiskā sadarbība	5 500	4 000	-1 500	4 000	-1 500	0	4 350
2.0.	Kapitālie izdevumi	160 772	416 810	256 038	416 810	256 038	0	146 901
2.1.	Pamatkapitāla veidošana	160 772	416 810	256 038	416 810	256 038	0	146 901
III.	FINANSIĀLĀ BILANCE	0	0	0	-707	-707	-707	1 642
IV.	Finansēšana	0	0	0	707	707	707	-1 642
F20010000	Naudas līdzekļi un noguldījumi (bilances aktīvā)	0	0	0	707	0	0	-1 642
F21010000	Naudas līdzekļi	0	0	0	-1 228	0	0	-2 183
F22010000	Pieprasījuma noguldījumi (bilances aktīvā)	0	0	0	1 935	0	0	541
F20010000	Naudas līdzekļu atlikumu izmaiņas (palielinājums (-) vai samazinājums (+))	0	0	0	707	0	0	-1 642
NL MP	Maksas pakalpojumu un citu pašu ieņēmumu naudas līdzekļu atlikumu izmaiņas (palielinājums (-) vai samazinājums (+))	0	0	0	707	0	0	-1 642

Programma: 05.62.00 – Invalīdītes ekspertīžu nodrošināšana
Funkcija: 10.120

Klasifikācijas kods	Posteņa nosaukums	Likums/plāns gadam			Budžeta izpilde			
		apstiprināts	ar izmaiņām	izmaiņas (2.–1.)	pārskata perioda	salīdzinot ar		iepriekšējā pārskata periodā
						likumā/plānā gadam apstiprināto (4.–1.)	likumu/plānu gadam ar izmaiņām (4.–2.)	
A	B	1	2	3	4	5	6	7
I.	RESURSI IZDEVUMU SEGŠANAI	3 116 981	3 228 565	111 584	2 968 453	-148 528	-260 112	2 869 849
5.0	Transferti	0	101 818	101 818	86 154	0	-15 664	125 643
17.0.0.0.	No valsts budžeta daļēji finansētu atvasinātu publisku personu un budžeta nefinansētu iestāžu transferti	0	87 007	87 007	71 343	0	-15 664	125 643
17.1.0.0.	Valsts budžeta iestāžu saņemtie transferti no valsts budžeta daļēji finansētām atvasinātām publiskām personām un no budžeta nefinansētām iestādēm	0	87 007	87 007	71 343	0	-15 664	125 643
17.1.2.0.	Valsts budžeta iestāžu saņemtie transferti no citas ministrijas, centrālās valsts iestādes padotībā esošām no valsts budžeta daļēji finansētām atvasinātām publiskām personām un budžeta nefinansētām iestādēm	0	87 007	87 007	71 343	0	-15 664	125 643
18.0.0.0.	Valsts budžeta transferti	0	14 811	14 811	14 811	0	0	0
18.1.3.0.	Valsts pamatbudžeta iestāžu saņemtie transferti no valsts pamatbudžeta	0	14 811	14 811	14 811	0	0	0
18.1.3.1.	Valsts pamatbudžeta iestāžu saņemtie transferti no valsts pamatbudžeta dotācijas no vispārējiem ieņēmumiem	0	14 811	14 811	14 811	0	0	0
7.0	Dotācija no vispārējiem ieņēmumiem	3 116 981	3 126 747	9 766	2 882 299	-234 682	-244 448	2 744 206
21.7.0.0.	Dotācija no vispārējiem ieņēmumiem	3 116 981	3 126 747	9 766	2 882 299	-234 682	-244 448	2 744 206
21.7.1.0.	Vispārējā kārtībā sadalāmā dotācija no vispārējiem ieņēmumiem	3 116 981	3 126 747	9 766	2 882 299	-234 682	-244 448	2 744 206
II.	IZDEVUMI	3 116 981	3 243 729	126 748	2 965 781	-151 200	-277 948	2 854 685
1.0.	Uzturēšanas izdevumi	3 112 981	3 222 908	109 927	2 944 961	-168 020	-277 947	2 840 805
1.1.	Kārtējie izdevumi	3 112 981	3 222 234	109 253	2 944 287	-168 694	-277 947	2 836 307
1000	Atlīdzība	2 720 139	2 791 048	70 909	2 516 267	-203 872	-274 781	2 458 532
2000	Preces un pakalpojumi	392 842	431 186	38 344	428 020	35 178	-3 166	377 775
1.3.	Subsīdijas, dotācijas un sociālie pabalsti	0	674	674	674	0	0	4 498
6000	Sociāla rakstura maksājumi un kompensācijas	0	674	674	674	0	0	4 498
2.0.	Kapitālie izdevumi	4 000	20 821	16 821	20 820	16 820	-1	13 880
2.1.	Pamatkapitāla veidošana	4 000	20 821	16 821	20 820	16 820	-1	13 880
III.	FINANSIĀLĀ BILANCE	0	-15 164	-15 164	2 672	2 672	17 836	15 164
IV.	Finansešana	0	15 164	15 164	-2 672	-2 672	-17 836	-15 164
F20010000	Naudas līdzekļi un noguldījumi (bilances aktīvā)	0	15 164	15 164	-2 672	0	-17 836	-15 164
F21010000	Naudas līdzekļi	0	15 164	15 164	0	0	-15 164	0
F22010000	Pieprasījuma noguldījumi (bilances aktīvā)	0	0	0	-2 672	0	0	-15 164
F20010000	Naudas līdzekļu atlikumu izmaiņas (palielinājums (-) vai samazinājums (+))	0	0	0	-2 672	0	0	-15 164
NL MP	Maksas pakalpojumu un citu pašu ieņēmumu naudas līdzekļu atlikumu izmaiņas (palielinājums (-) vai samazinājums (+))	0	15 164	15 164	-2 672	0	-17 836	-15 164
SBA	Slēgtie budžeta asignējumi, t.sk.:	0	0	0	244 448	0	0	9 766
Programma: 05.63.00 – Dotācija biedrībām, nodibinājumiem un reliģiskām organizācijām								
Funkcija: 10.120								
I.	RESURSI IZDEVUMU SEGŠANAI	150 000	150 000	0	128 043	-21 957	-21 957	137 401
7.0	Dotācija no vispārējiem ieņēmumiem	150 000	150 000	0	128 043	-21 957	-21 957	137 401
21.7.0.0.	Dotācija no vispārējiem ieņēmumiem	150 000	150 000	0	128 043	-21 957	-21 957	137 401
21.7.1.0.	Vispārējā kārtībā sadalāmā dotācija no vispārējiem ieņēmumiem	150 000	150 000	0	128 043	-21 957	-21 957	137 401
II.	IZDEVUMI	150 000	150 000	0	128 043	-21 957	-21 957	137 401
1.0.	Uzturēšanas izdevumi	150 000	150 000	0	128 043	-21 957	-21 957	137 401
1.3.	Subsīdijas, dotācijas un sociālie pabalsti	150 000	150 000	0	128 043	-21 957	-21 957	137 401
3000	Subsīdijas un dotācijas	150 000	150 000	0	128 043	-21 957	-21 957	137 401
SBA	Slēgtie budžeta asignējumi, t.sk.:	0	0	0	21 957	0	0	27 599
Programma: 07.00.00 – Darba tirgus attīstība								
Funkcija: 04.120								
I.	RESURSI IZDEVUMU SEGŠANAI	7 100 390	7 151 210	50 820	7 080 754	-19 636	-70 456	6 458 143
7.0	Dotācija no vispārējiem ieņēmumiem	7 100 390	7 151 210	50 820	7 080 754	-19 636	-70 456	6 458 143
21.7.0.0.	Dotācija no vispārējiem ieņēmumiem	7 100 390	7 151 210	50 820	7 080 754	-19 636	-70 456	6 458 143
21.7.1.0.	Vispārējā kārtībā sadalāmā dotācija no vispārējiem ieņēmumiem	7 100 390	7 151 210	50 820	7 080 754	-19 636	-70 456	6 458 143
II.	IZDEVUMI	7 100 390	7 151 210	50 820	7 080 754	-19 636	-70 456	6 458 143
1.0.	Uzturēšanas izdevumi	6 959 526	6 951 818	-7 708	6 927 061	-32 465	-24 757	6 317 279
1.1.	Kārtējie izdevumi	6 944 618	6 944 558	-60	6 924 245	-20 373	-20 313	6 314 198
1000	Atlīdzība	5 592 872	5 592 872	0	5 585 782	-7 090	-7 090	4 958 471
2000	Preces un pakalpojumi	1 351 746	1 351 686	-60	1 338 463	-13 283	-13 223	1 355 727
1.3.	Subsīdijas, dotācijas un sociālie pabalsti	14 908	7 260	-7 648	2 816	-12 092	-4 444	3 081
3000	Subsīdijas un dotācijas	14 908	7 200	-7 708	2 756	-12 152	-4 444	2 161
6000	Sociāla rakstura maksājumi un kompensācijas	0	60	60	60	0	0	920
2.0.	Kapitālie izdevumi	140 864	199 392	58 528	153 693	12 829	-45 699	140 864
2.1.	Pamatkapitāla veidošana	140 864	199 392	58 528	153 693	12 829	-45 699	140 864
SBA	Slēgtie budžeta asignējumi, t.sk.:	0	0	0	70 456	0	0	29
Programma: 07.01.00 – Nodarbinātības valsts aģentūras darbības nodrošināšana								
Funkcija: 04.121								
I.	RESURSI IZDEVUMU SEGŠANAI	7 100 390	7 151 210	50 820	7 080 754	-19 636	-70 456	6 458 143
7.0	Dotācija no vispārējiem ieņēmumiem	7 100 390	7 151 210	50 820	7 080 754	-19 636	-70 456	6 458 143
21.7.0.0.	Dotācija no vispārējiem ieņēmumiem	7 100 390	7 151 210	50 820	7 080 754	-19 636	-70 456	6 458 143
21.7.1.0.	Vispārējā kārtībā sadalāmā dotācija no vispārējiem ieņēmumiem	7 100 390	7 151 210	50 820	7 080 754	-19 636	-70 456	6 458 143
II.	IZDEVUMI	7 100 390	7 151 210	50 820	7 080 754	-19 636	-70 456	6 458 143
1.0.	Uzturēšanas izdevumi	6 959 526	6 951 818	-7 708	6 927 061	-32 465	-24 757	6 317 279
1.1.	Kārtējie izdevumi	6 944 618	6 944 558	-60	6 924 245	-20 373	-20 313	6 314 198
1000	Atlīdzība	5 592 872	5 592 872	0	5 585 782	-7 090	-7 090	4 958 471
2000	Preces un pakalpojumi	1 351 746	1 351 686	-60	1 338 463	-13 283	-13 223	1 355 727
1.3.	Subsīdijas, dotācijas un sociālie pabalsti	14 908	7 260	-7 648	2 816	-12 092	-4 444	3 081
3000	Subsīdijas un dotācijas	14 908	7 200	-7 708	2 756	-12 152	-4 444	2 161
6000	Sociāla rakstura maksājumi un kompensācijas	0	60	60	60	0	0	920
2.0.	Kapitālie izdevumi	140 864	199 392	58 528	153 693	12 829	-45 699	140 864
2.1.	Pamatkapitāla veidošana	140 864	199 392	58 528	153 693	12 829	-45 699	140 864
SBA	Slēgtie budžeta asignējumi, t.sk.:	0	0	0	70 456	0	0	29
Programma: 20.00.00 – Valsts sociālie pabalsti un izdienas pensijas								
Funkcija: 10.000								
I.	RESURSI IZDEVUMU SEGŠANAI	537 617 461	534 240 286	-3 377 175	532 131 312	-5 486 149	-2 108 974	516 940 167
7.0	Dotācija no vispārējiem ieņēmumiem	537 617 461	534 240 286	-3 377 175	532 131 312	-5 486 149	-2 108 974	516 940 167

Klasifikācijas kods	Posteņa nosaukums	Likums/plāns gadam			Budžeta izpilde			
		apstiprināts	ar izmaiņām	izmaiņas (2.–1.)	pārskata periodā	salīdzinot ar		iepriekšējā pārskata periodā
						likuma/plāna gadam apstiprināto (4.–1.)	likumu/plānu gadam ar izmaiņām (4.–2.)	
A	B	1	2	3	4	5	6	7
21.7.0.0.	Dotācija no vispārējiem ieņēmumiem	537 617 461	534 240 286	-3 377 175	532 131 312	-5 486 149	-2 108 974	516 940 167
21.7.1.0.	Vispārējā kārtībā sadalāmā dotācija no vispārējiem ieņēmumiem	537 617 461	534 240 286	-3 377 175	532 131 312	-5 486 149	-2 108 974	516 940 167
II.	IZDEVUMI	537 617 461	534 240 286	-3 377 175	532 131 312	-5 486 149	-2 108 974	516 940 167
1.0.	Uzturēšanas izdevumi	537 069 346	533 739 361	-3 329 985	531 630 387	-5 438 959	-2 108 974	516 875 252
1.3.	Subsīdijas, dotācijas un sociālie pabalsti	372 131 388	368 754 213	-3 377 175	366 665 239	-5 466 149	-2 088 974	348 009 427
6000	Sociāla rakstura maksājumi un kompensācijas	372 131 388	368 754 213	-3 377 175	366 665 239	-5 466 149	-2 088 974	348 009 427
7000	Transferti, uzturēšanas izdevumu transferti, pašu resursu maksājumi, starptautiskā sadarbība	164 937 958	164 985 148	47 190	164 965 148	27 190	-20 000	168 865 825
1.5.	Transferti viena budžeta veida ietvaros un uzturēšanas izdevumu transferti starp budžeta veidiem	164 937 958	164 985 148	47 190	164 965 148	27 190	-20 000	168 865 825
7120	Valsts budžeta uzturēšanas izdevumu transferti no valsts pamatbudžeta uz valsts speciālo budžetu	164 937 958	164 985 148	47 190	164 965 148	27 190	-20 000	168 865 825
2.0.	Kapitālie izdevumi	548 115	500 925	-47 190	500 925	-47 190	0	64 915
2.2.	Kapitālo izdevumu transferti	548 115	500 925	-47 190	500 925	-47 190	0	64 915
9000	Kapitālo izdevumu transferti	548 115	500 925	-47 190	500 925	-47 190	0	64 915
9120	Valsts budžeta kapitālo izdevumu transferti no valsts pamatbudžeta uz valsts speciālo budžetu	548 115	500 925	-47 190	500 925	-47 190	0	64 915
SBA	Slēgtie budžeta asignējumi, t.sk.:	0	0	0	2 108 974	0	0	1 086 661
Programma: 20.01.00 – Valsts sociālie pabalsti								
Funkcija: 10.400								
I.	RESURSI IZDEVUMU SEGŠANAI	315 896 143	309 042 638	-6 853 505	307 008 780	-8 887 363	-2 033 858	293 986 413
7.0	Dotācija no vispārējiem ieņēmumiem	315 896 143	309 042 638	-6 853 505	307 008 780	-8 887 363	-2 033 858	293 986 413
21.7.0.0.	Dotācija no vispārējiem ieņēmumiem	315 896 143	309 042 638	-6 853 505	307 008 780	-8 887 363	-2 033 858	293 986 413
21.7.1.0.	Vispārējā kārtībā sadalāmā dotācija no vispārējiem ieņēmumiem	315 896 143	309 042 638	-6 853 505	307 008 780	-8 887 363	-2 033 858	293 986 413
II.	IZDEVUMI	315 896 143	309 042 638	-6 853 505	307 008 780	-8 887 363	-2 033 858	293 986 413
1.0.	Uzturēšanas izdevumi	315 348 028	308 541 713	-6 806 315	306 507 855	-8 840 173	-2 033 858	293 921 498
1.3.	Subsīdijas, dotācijas un sociālie pabalsti	313 693 069	306 839 564	-6 853 505	304 805 706	-8 887 363	-2 033 858	292 336 290
6000	Sociāla rakstura maksājumi un kompensācijas	313 693 069	306 839 564	-6 853 505	304 805 706	-8 887 363	-2 033 858	292 336 290
7000	Transferti, uzturēšanas izdevumu transferti, pašu resursu maksājumi, starptautiskā sadarbība	1 654 959	1 702 149	47 190	1 702 149	47 190	0	1 585 208
1.5.	Transferti viena budžeta veida ietvaros un uzturēšanas izdevumu transferti starp budžeta veidiem	1 654 959	1 702 149	47 190	1 702 149	47 190	0	1 585 208
7120	Valsts budžeta uzturēšanas izdevumu transferti no valsts pamatbudžeta uz valsts speciālo budžetu	1 654 959	1 702 149	47 190	1 702 149	47 190	0	1 585 208
2.0.	Kapitālie izdevumi	548 115	500 925	-47 190	500 925	-47 190	0	64 915
2.2.	Kapitālo izdevumu transferti	548 115	500 925	-47 190	500 925	-47 190	0	64 915
9000	Kapitālo izdevumu transferti	548 115	500 925	-47 190	500 925	-47 190	0	64 915
9120	Valsts budžeta kapitālo izdevumu transferti no valsts pamatbudžeta uz valsts speciālo budžetu	548 115	500 925	-47 190	500 925	-47 190	0	64 915
SBA	Slēgtie budžeta asignējumi, t.sk.:	0	0	0	2 033 858	0	0	995 011
Programma: 20.02.00 – Izdienas pensijas								
Funkcija: 10.200								
I.	RESURSI IZDEVUMU SEGŠANAI	58 486 059	61 962 389	3 476 330	61 892 722	3 406 663	-69 667	55 727 994
7.0	Dotācija no vispārējiem ieņēmumiem	58 486 059	61 962 389	3 476 330	61 892 722	3 406 663	-69 667	55 727 994
21.7.0.0.	Dotācija no vispārējiem ieņēmumiem	58 486 059	61 962 389	3 476 330	61 892 722	3 406 663	-69 667	55 727 994
21.7.1.0.	Vispārējā kārtībā sadalāmā dotācija no vispārējiem ieņēmumiem	58 486 059	61 962 389	3 476 330	61 892 722	3 406 663	-69 667	55 727 994
II.	IZDEVUMI	58 486 059	61 962 389	3 476 330	61 892 722	3 406 663	-69 667	55 727 994
1.0.	Uzturēšanas izdevumi	58 486 059	61 962 389	3 476 330	61 892 722	3 406 663	-69 667	55 727 994
1.3.	Subsīdijas, dotācijas un sociālie pabalsti	58 393 907	61 870 237	3 476 330	61 820 570	3 426 663	-49 667	55 651 475
6000	Sociāla rakstura maksājumi un kompensācijas	58 393 907	61 870 237	3 476 330	61 820 570	3 426 663	-49 667	55 651 475
7000	Transferti, uzturēšanas izdevumu transferti, pašu resursu maksājumi, starptautiskā sadarbība	92 152	92 152	0	72 152	-20 000	-20 000	76 519
1.5.	Transferti viena budžeta veida ietvaros un uzturēšanas izdevumu transferti starp budžeta veidiem	92 152	92 152	0	72 152	-20 000	-20 000	76 519
7120	Valsts budžeta uzturēšanas izdevumu transferti no valsts pamatbudžeta uz valsts speciālo budžetu	92 152	92 152	0	72 152	-20 000	-20 000	76 519
SBA	Slēgtie budžeta asignējumi, t.sk.:	0	0	0	69 667	0	0	72 767
Programma: 20.03.00 – Piemaksas pie vecuma un invaliditātes pensijām								
Funkcija: 10.200								
I.	RESURSI IZDEVUMU SEGŠANAI	163 190 847	163 190 847	0	163 190 847	0	0	167 204 098
7.0	Dotācija no vispārējiem ieņēmumiem	163 190 847	163 190 847	0	163 190 847	0	0	167 204 098
21.7.0.0.	Dotācija no vispārējiem ieņēmumiem	163 190 847	163 190 847	0	163 190 847	0	0	167 204 098
21.7.1.0.	Vispārējā kārtībā sadalāmā dotācija no vispārējiem ieņēmumiem	163 190 847	163 190 847	0	163 190 847	0	0	167 204 098
II.	IZDEVUMI	163 190 847	163 190 847	0	163 190 847	0	0	167 204 098
1.0.	Uzturēšanas izdevumi	163 190 847	163 190 847	0	163 190 847	0	0	167 204 098
7000	Transferti, uzturēšanas izdevumu transferti, pašu resursu maksājumi, starptautiskā sadarbība	163 190 847	163 190 847	0	163 190 847	0	0	167 204 098
1.5.	Transferti viena budžeta veida ietvaros un uzturēšanas izdevumu transferti starp budžeta veidiem	163 190 847	163 190 847	0	163 190 847	0	0	167 204 098
7120	Valsts budžeta uzturēšanas izdevumu transferti no valsts pamatbudžeta uz valsts speciālo budžetu	163 190 847	163 190 847	0	163 190 847	0	0	167 204 098
Programma: 20.04.00 – Bēgļa un alternatīvo statusu ieguvušo personu pabalsti								
Funkcija: 10.700								
I.	RESURSI IZDEVUMU SEGŠANAI	44 412	44 412	0	38 963	-5 449	-5 449	21 662
7.0	Dotācija no vispārējiem ieņēmumiem	44 412	44 412	0	38 963	-5 449	-5 449	21 662
21.7.0.0.	Dotācija no vispārējiem ieņēmumiem	44 412	44 412	0	38 963	-5 449	-5 449	21 662
21.7.1.0.	Vispārējā kārtībā sadalāmā dotācija no vispārējiem ieņēmumiem	44 412	44 412	0	38 963	-5 449	-5 449	21 662
II.	IZDEVUMI	44 412	44 412	0	38 963	-5 449	-5 449	21 662
1.0.	Uzturēšanas izdevumi	44 412	44 412	0	38 963	-5 449	-5 449	21 662
1.3.	Subsīdijas, dotācijas un sociālie pabalsti	44 412	44 412	0	38 963	-5 449	-5 449	21 662
6000	Sociāla rakstura maksājumi un kompensācijas	44 412	44 412	0	38 963	-5 449	-5 449	21 662
SBA	Slēgtie budžeta asignējumi, t.sk.:	0	0	0	5 449	0	0	18 883
Programma: 21.00.00 – Darba apstākļu uzlabošana								
Funkcija: 04.121								

(euro)

Klasifikācijas kods	Posteņa nosaukums	Likums/plāns gadam			Budžeta izpilde			
		apstiprināts	ar izmaiņām	izmaiņas (2.–1.)	pārskata periods	salīdzinot ar		iepriekšējā pārskata periodā
						likumā/plānā gadam apstiprināto (4.–1.)	likumu/plānu gadam ar izmaiņām (4.–2.)	
A	B	1	2	3	4	5	6	7
I.	RESURSI IZDEVUMU SEGŠANAI	3 658 551	3 658 551	0	3 593 550	-65 001	-65 001	3 304 731
5.0	Transferti	0	0	0	0	0	0	65 000
18.0.0.0.	Valsts budžeta transferti	0	0	0	0	0	0	65 000
18.1.3.0.	Valsts pamatbudžeta iestāžu saņemtie transferti no valsts pamatbudžeta	0	0	0	0	0	0	65 000
18.1.3.9.	Pārējie valsts pamatbudžetā saņemtie transferti no valsts pamatbudžeta	0	0	0	0	0	0	65 000
7.0	Dotācija no vispārējiem ieņēmumiem	3 658 551	3 658 551	0	3 593 550	-65 001	-65 001	3 239 731
21.7.0.0.	Dotācija no vispārējiem ieņēmumiem	3 658 551	3 658 551	0	3 593 550	-65 001	-65 001	3 239 731
21.7.1.0.	Vispārējā kārtībā sadalāmā dotācija no vispārējiem ieņēmumiem	3 658 551	3 658 551	0	3 593 550	-65 001	-65 001	3 239 731
II.	IZDEVUMI	3 658 551	3 723 551	65 000	3 658 550	-1	-65 001	3 259 683
1.0.	Uzturēšanas izdevumi	3 636 834	3 640 226	3 392	3 640 227	3 393	1	3 218 012
1.1.	Kārtējie izdevumi	3 635 972	3 640 043	4 071	3 640 044	4 072	1	3 216 971
1000	Atbildība	3 203 904	3 203 904	0	3 203 904	0	0	2 786 230
2000	Preces un pakalpojumi	432 068	436 139	4 071	436 140	4 072	1	430 741
1.3.	Subsīdijas, dotācijas un sociālie pabalsti	0	0	0	0	0	0	188
6000	Sociāla rakstura maksājumi un kompensācijas	0	0	0	0	0	0	188
7000	Transferti, uzturēšanas izdevumu transferti, pašu resursu maksājumi, starptautiskā sadarbība	862	183	-679	183	-679	0	853
1.4.	Kārtējie maksājumi Eiropas Savienības budžetā un starptautiskā sadarbība	862	183	-679	183	-679	0	853
7700	Starptautiskā sadarbība	862	183	-679	183	-679	0	853
2.0.	Kapitālie izdevumi	21 717	83 325	61 608	18 323	-3 394	-65 002	41 671
2.1.	Pamatkapitāla veidošana	21 717	83 325	61 608	18 323	-3 394	-65 002	41 671
III.	FINANSIĀLĀ BILANCE	0	-65 000	-65 000	-65 000	-65 000	0	45 048
IV.	Finansēšana	0	65 000	65 000	65 000	65 000	0	-45 047
F20010000	Naudas līdzekļi un noguldījumi (bilances aktīvā)	0	65 000	65 000	65 000	0	0	-45 047
F21010000	Naudas līdzekļi	0	65 000	65 000	0	0	-65 000	0
F22010000	Pieprasījuma noguldījumi (bilances aktīvā)	0	0	0	65 000	0	0	-45 047
F20010000	Naudas līdzekļu atlikumu izmaiņas (palielinājums (-) vai samazinājums (+))	0	0	0	65 000	0	0	-45 047
NL MP	Maksas pakalpojumu un citu pašu ieņēmumu naudas līdzekļu atlikumu izmaiņas (palielinājums (-) vai samazinājums (+))	0	65 000	65 000	65 000	0	0	-45 047
SBA	Slēgtie budžeta asignējumi, t.sk.:	0	0	0	65 001	0	0	1

Programma: 21.01.00 – Darba tiesisko attiecību un darba apstākļu kontrole un uzraudzība
Funkcija: 04.121

I.	RESURSI IZDEVUMU SEGŠANAI	3 658 551	3 658 551	0	3 593 550	-65 001	-65 001	3 304 731
5.0	Transferti	0	0	0	0	0	0	65 000
18.0.0.0.	Valsts budžeta transferti	0	0	0	0	0	0	65 000
18.1.3.0.	Valsts pamatbudžeta iestāžu saņemtie transferti no valsts pamatbudžeta	0	0	0	0	0	0	65 000
18.1.3.9.	Pārējie valsts pamatbudžetā saņemtie transferti no valsts pamatbudžeta	0	0	0	0	0	0	65 000
7.0	Dotācija no vispārējiem ieņēmumiem	3 658 551	3 658 551	0	3 593 550	-65 001	-65 001	3 239 731
21.7.0.0.	Dotācija no vispārējiem ieņēmumiem	3 658 551	3 658 551	0	3 593 550	-65 001	-65 001	3 239 731
21.7.1.0.	Vispārējā kārtībā sadalāmā dotācija no vispārējiem ieņēmumiem	3 658 551	3 658 551	0	3 593 550	-65 001	-65 001	3 239 731
II.	IZDEVUMI	3 658 551	3 723 551	65 000	3 658 550	-1	-65 001	3 259 683
1.0.	Uzturēšanas izdevumi	3 636 834	3 640 226	3 392	3 640 227	3 393	1	3 218 012
1.1.	Kārtējie izdevumi	3 635 972	3 640 043	4 071	3 640 044	4 072	1	3 216 971
1000	Atbildība	3 203 904	3 203 904	0	3 203 904	0	0	2 786 230
2000	Preces un pakalpojumi	432 068	436 139	4 071	436 140	4 072	1	430 741
1.3.	Subsīdijas, dotācijas un sociālie pabalsti	0	0	0	0	0	0	188
6000	Sociāla rakstura maksājumi un kompensācijas	0	0	0	0	0	0	188
7000	Transferti, uzturēšanas izdevumu transferti, pašu resursu maksājumi, starptautiskā sadarbība	862	183	-679	183	-679	0	853
1.4.	Kārtējie maksājumi Eiropas Savienības budžetā un starptautiskā sadarbība	862	183	-679	183	-679	0	853
7700	Starptautiskā sadarbība	862	183	-679	183	-679	0	853
2.0.	Kapitālie izdevumi	21 717	83 325	61 608	18 323	-3 394	-65 002	41 671
2.1.	Pamatkapitāla veidošana	21 717	83 325	61 608	18 323	-3 394	-65 002	41 671
III.	FINANSIĀLĀ BILANCE	0	-65 000	-65 000	-65 000	-65 000	0	45 048
IV.	Finansēšana	0	65 000	65 000	65 000	65 000	0	-45 047
F20010000	Naudas līdzekļi un noguldījumi (bilances aktīvā)	0	65 000	65 000	65 000	0	0	-45 047
F21010000	Naudas līdzekļi	0	65 000	65 000	0	0	-65 000	0
F22010000	Pieprasījuma noguldījumi (bilances aktīvā)	0	0	0	65 000	0	0	-45 047
F20010000	Naudas līdzekļu atlikumu izmaiņas (palielinājums (-) vai samazinājums (+))	0	0	0	65 000	0	0	-45 047
NL MP	Maksas pakalpojumu un citu pašu ieņēmumu naudas līdzekļu atlikumu izmaiņas (palielinājums (-) vai samazinājums (+))	0	65 000	65 000	65 000	0	0	-45 047
SBA	Slēgtie budžeta asignējumi, t.sk.:	0	0	0	65 001	0	0	1

Programma: 22.00.00 – Bērnu tiesību aizsardzības nodrošināšana
Funkcija: 10.000

I.	RESURSI IZDEVUMU SEGŠANAI	4 118 106	4 262 384	144 278	4 094 405	-23 701	-167 979	3 580 604
5.0	Transferti	0	79 699	79 699	79 699	0	0	0
18.0.0.0.	Valsts budžeta transferti	0	79 699	79 699	79 699	0	0	0
18.1.3.0.	Valsts pamatbudžeta iestāžu saņemtie transferti no valsts pamatbudžeta	0	79 699	79 699	79 699	0	0	0
18.1.3.9.	Pārējie valsts pamatbudžetā saņemtie transferti no valsts pamatbudžeta	0	79 699	79 699	79 699	0	0	0
7.0	Dotācija no vispārējiem ieņēmumiem	4 118 106	4 182 685	64 579	4 014 706	-103 400	-167 979	3 580 604
21.7.0.0.	Dotācija no vispārējiem ieņēmumiem	4 118 106	4 182 685	64 579	4 014 706	-103 400	-167 979	3 580 604
21.7.1.0.	Vispārējā kārtībā sadalāmā dotācija no vispārējiem ieņēmumiem	4 118 106	4 182 685	64 579	4 014 706	-103 400	-167 979	3 580 604
II.	IZDEVUMI	4 118 106	4 262 384	144 278	4 023 917	-94 189	-238 467	3 580 604
1.0.	Uzturēšanas izdevumi	4 112 036	4 244 789	132 753	4 007 394	-104 642	-237 395	3 569 861
1.1.	Kārtējie izdevumi	1 323 828	1 456 581	132 753	1 253 045	-70 783	-203 536	1 242 714
1000	Atbildība	876 544	876 544	0	865 275	-11 269	-11 269	815 324
2000	Preces un pakalpojumi	447 284	580 037	132 753	387 770	-59 514	-192 267	427 390
1.3.	Subsīdijas, dotācijas un sociālie pabalsti	1 788 208	1 788 208	0	1 763 732	-24 476	-24 476	1 347 664
3000	Subsīdijas un dotācijas	1 788 208	1 788 208	0	1 763 732	-24 476	-24 476	1 347 664

Klasifikācijas kods	Posteņa nosaukums	Likums/plāns gadam			pārskata periodā	Budžeta izpilde		
		apstiprināts	ar izmaiņām	izmaiņas (2.–1.)		salīdzinot ar		iepriekšējā pārskata periodā
						likumā/plānā gadam	likumu/plānu gadam ar izmaiņām (4.–2.)	
A	B	1	2	3	4	5	6	7
7000	Transferti, uzturēšanas izdevumu transferti, pašu resursu maksājumi, starptautiskā sadarbība	1 000 000	1 000 000	0	990 617	-9 383	-9 383	979 483
1.5.	Transferti viena budžeta veida ietvaros un uzturēšanas izdevumu transferti starp budžeta veidiem	1 000 000	1 000 000	0	990 617	-9 383	-9 383	979 483
7400	Pārējie valsts budžeta uzturēšanas izdevumu transferti citiem budžetiem	1 000 000	1 000 000	0	990 617	-9 383	-9 383	979 483
7460	Pārējie valsts budžeta uzturēšanas izdevumu transferti pašvaldībām	1 000 000	1 000 000	0	990 617	-9 383	-9 383	979 483
2.0.	Kapitālie izdevumi	6 070	17 595	11 525	16 523	10 453	-1 072	10 743
2.1.	Pamatkapitāla veidošana	6 070	17 595	11 525	16 523	10 453	-1 072	10 743
III.	FINANSIĀLĀ BILANCE	0	0	0	70 488	70 488	70 488	0
IV.	Finansēšana	0	0	0	-70 488	-70 488	-70 488	0
F20010000	Naudas līdzekļi un noguldījumi (bilances aktīvā)	0	0	0	-70 488	0	0	0
F22010000	Pieprasījuma noguldījumi (bilances aktīvā)	0	0	0	-70 488	0	0	0
F20010000	Naudas līdzekļu atlikumu izmaiņas (palielinājums (-) vai samazinājums (+))	0	0	0	-70 488	0	0	0
NL AIZ	Naudas līdzekļu aizdevumiem atlikumu izmaiņas (palielinājums (-) vai samazinājums (+))	0	0	0	-70 488	0	0	0
SBA	Slēgtie budžeta asignējumi, t.sk.:	0	0	0	167 979	0	0	91 555
Programma: 22.01.00 – Valsts bērnu tiesību aizsardzības inspekcija un bērnu uzticības tālrūns								
Funkcija: 10.910								
I.	RESURSI IZDEVUMU SEGŠANAI	1 046 659	1 127 602	80 943	1 074 332	27 673	-53 270	973 465
5.0	Transferti	0	79 699	79 699	79 699	0	0	0
18.0.0.0.	Valsts budžeta transferti	0	79 699	79 699	79 699	0	0	0
18.1.3.0.	Valsts pamatbudžeta iestāžu saņemtie transferti no valsts pamatbudžeta	0	79 699	79 699	79 699	0	0	0
18.1.3.9.	Pārējie valsts pamatbudžeta saņemtie transferti no valsts pamatbudžeta	0	79 699	79 699	79 699	0	0	0
7.0	Dotācija no vispārējiem ieņēmumiem	1 046 659	1 047 903	1 244	994 633	-52 026	-53 270	973 465
21.7.0.0.	Dotācija no vispārējiem ieņēmumiem	1 046 659	1 047 903	1 244	994 633	-52 026	-53 270	973 465
21.7.1.0.	Vispārējā kārtībā sadalāmā dotācija no vispārējiem ieņēmumiem	1 046 659	1 047 903	1 244	994 633	-52 026	-53 270	973 465
II.	IZDEVUMI	1 046 659	1 127 602	80 943	1 003 844	-42 815	-123 758	973 465
1.0.	Uzturēšanas izdevumi	1 040 589	1 110 007	69 418	987 321	-53 268	-122 686	962 722
1.1.	Kārtējie izdevumi	1 040 589	1 110 007	69 418	987 321	-53 268	-122 686	962 722
1000	Atbildība	876 544	876 544	0	865 275	-11 269	-11 269	815 324
2000	Preces un pakalpojumi	164 045	233 463	69 418	122 046	-41 999	-111 417	147 398
2.0.	Kapitālie izdevumi	6 070	17 595	11 525	16 523	10 453	-1 072	10 743
2.1.	Pamatkapitāla veidošana	6 070	17 595	11 525	16 523	10 453	-1 072	10 743
III.	FINANSIĀLĀ BILANCE	0	0	0	70 488	70 488	70 488	0
IV.	Finansēšana	0	0	0	-70 488	-70 488	-70 488	0
F20010000	Naudas līdzekļi un noguldījumi (bilances aktīvā)	0	0	0	-70 488	0	0	0
F22010000	Pieprasījuma noguldījumi (bilances aktīvā)	0	0	0	-70 488	0	0	0
F20010000	Naudas līdzekļu atlikumu izmaiņas (palielinājums (-) vai samazinājums (+))	0	0	0	-70 488	0	0	0
NL AIZ	Naudas līdzekļu aizdevumiem atlikumu izmaiņas (palielinājums (-) vai samazinājums (+))	0	0	0	-70 488	0	0	0
SBA	Slēgtie budžeta asignējumi, t.sk.:	0	0	0	53 270	0	0	1 244
Programma: 22.02.00 – Valsts programma bērnu un ģimenes stāvokļa uzlabošanai								
Funkcija: 10.400								
I.	RESURSI IZDEVUMU SEGŠANAI	283 239	346 574	63 335	265 724	-17 515	-80 850	279 992
7.0	Dotācija no vispārējiem ieņēmumiem	283 239	346 574	63 335	265 724	-17 515	-80 850	279 992
21.7.0.0.	Dotācija no vispārējiem ieņēmumiem	283 239	346 574	63 335	265 724	-17 515	-80 850	279 992
21.7.1.0.	Vispārējā kārtībā sadalāmā dotācija no vispārējiem ieņēmumiem	283 239	346 574	63 335	265 724	-17 515	-80 850	279 992
II.	IZDEVUMI	283 239	346 574	63 335	265 724	-17 515	-80 850	279 992
1.0.	Uzturēšanas izdevumi	283 239	346 574	63 335	265 724	-17 515	-80 850	279 992
1.1.	Kārtējie izdevumi	283 239	346 574	63 335	265 724	-17 515	-80 850	279 992
2000	Preces un pakalpojumi	283 239	346 574	63 335	265 724	-17 515	-80 850	279 992
SBA	Slēgtie budžeta asignējumi, t.sk.:	0	0	0	80 850	0	0	59 818
Programma: 22.03.00 – Valsts atbalsts ārpusģimenes aprūpei								
Funkcija: 10.400								
I.	RESURSI IZDEVUMU SEGŠANAI	2 788 208	2 788 208	0	2 754 349	-33 859	-33 859	2 327 147
7.0	Dotācija no vispārējiem ieņēmumiem	2 788 208	2 788 208	0	2 754 349	-33 859	-33 859	2 327 147
21.7.0.0.	Dotācija no vispārējiem ieņēmumiem	2 788 208	2 788 208	0	2 754 349	-33 859	-33 859	2 327 147
21.7.1.0.	Vispārējā kārtībā sadalāmā dotācija no vispārējiem ieņēmumiem	2 788 208	2 788 208	0	2 754 349	-33 859	-33 859	2 327 147
II.	IZDEVUMI	2 788 208	2 788 208	0	2 754 349	-33 859	-33 859	2 327 147
1.0.	Uzturēšanas izdevumi	2 788 208	2 788 208	0	2 754 349	-33 859	-33 859	2 327 147
1.3.	Subsīdijas, dotācijas un sociālie pabalsti	1 788 208	1 788 208	0	1 763 732	-24 476	-24 476	1 347 664
3000	Subsīdijas un dotācijas	1 788 208	1 788 208	0	1 763 732	-24 476	-24 476	1 347 664
7000	Transferti, uzturēšanas izdevumu transferti, pašu resursu maksājumi, starptautiskā sadarbība	1 000 000	1 000 000	0	990 617	-9 383	-9 383	979 483
1.5.	Transferti viena budžeta veida ietvaros un uzturēšanas izdevumu transferti starp budžeta veidiem	1 000 000	1 000 000	0	990 617	-9 383	-9 383	979 483
7400	Pārējie valsts budžeta uzturēšanas izdevumu transferti citiem budžetiem	1 000 000	1 000 000	0	990 617	-9 383	-9 383	979 483
7460	Pārējie valsts budžeta uzturēšanas izdevumu transferti pašvaldībām	1 000 000	1 000 000	0	990 617	-9 383	-9 383	979 483
SBA	Slēgtie budžeta asignējumi, t.sk.:	0	0	0	33 859	0	0	30 493
Programma: 60.00.00 – Eiropas transporta, telekomunikāciju un enerģijas infrastruktūras tīklu un Eiropas infrastruktūras savienošanas instrumenta (CEF) līdzfinansēto projektu un pasākumu īstenošana								
Funkcija: 10.910								
I.	RESURSI IZDEVUMU SEGŠANAI	40 899	139 016	98 117	130 763	89 864	-8 253	107 636
4.0	Ārvalstu finanšu palīdzība	40 899	78 459	37 560	78 369	37 470	-90	0
4.2	Ārvalstu finanšu palīdzība iestādes ieņēmumos	40 899	78 459	37 560	78 369	37 470	-90	0
21.1.0.0.	Iestādes ieņēmumi no ārvalstu finanšu palīdzības	0	37 560	37 560	37 560	0	0	0
21.2.0.0.	Ārvalstu finanšu palīdzība atmaksām valsts pamatbudžetam	40 899	40 899	0	40 809	-90	-90	0
7.0	Dotācija no vispārējiem ieņēmumiem	0	60 557	60 557	52 394	0	-8 163	107 636
21.7.0.0.	Dotācija no vispārējiem ieņēmumiem	0	60 557	60 557	52 394	0	-8 163	107 636

(euro)

Klasifikācijas kods	Posteņa nosaukums	Likums/plāns gadam			Budžeta izpilde			
		apstiprināts	ar izmaiņām	izmaiņas (2.–1.)	pārskata periods	salīdzinot ar		iepriekšējā pārskata periodā
						likumā/plānā gadam apstiprināto (4.–1.)	likumu/plānu gadam ar izmaiņām (4.–2.)	
A	B	1	2	3	4	5	6	7
21.7.1.0.	Vispārējā kārtībā sadalāmā dotācija no vispārējiem ieņēmumiem	0	60 557	60 557	52 394	0	-8 163	107 636
II.	IZDEVUMI	40 899	139 016	98 117	122 398	81 499	-16 618	153 111
1.0.	Uzturēšanas izdevumi	40 899	137 516	96 617	121 351	80 452	-16 165	135 659
1.1.	Kārtējie izdevumi	0	96 617	96 617	80 542	0	-16 075	135 659
1000	Atlīdzība	0	51 361	51 361	48 267	0	-3 094	42 721
2000	Preces un pakalpojumi	0	45 256	45 256	32 275	0	-12 981	92 938
7000	Transferti, uzturēšanas izdevumu transferti, pašu resursu maksājumi, starptautiskā sadarbība	40 899	40 899	0	40 809	-90	-90	0
1.5.	Transferti viena budžeta veida ietvaros no uzturēšanas izdevumu transferti starp budžeta veidiem	40 899	40 899	0	40 809	-90	-90	0
7500	Atmaksas valsts budžetā par veiktajiem izdevumiem	40 899	40 899	0	40 809	-90	-90	0
2.0.	Kapitālie izdevumi	0	1 500	1 500	1 047	0	-453	17 452
2.1.	Pamatkapitāla veidošana	0	1 500	1 500	1 047	0	-453	17 452
III.	FINANSIĀLĀ BILANCE	0	0	0	8 365	8 365	8 365	-45 475
IV.	Finansēšana	0	0	0	-8 365	-8 365	-8 365	45 475
F20010000	Naudas līdzekļi no noguldījumi (bilances aktīvā)	0	0	0	-8 365	0	0	45 475
F22010000	Pieprasījuma noguldījumi (bilances aktīvā)	0	0	0	-8 365	0	0	45 475
F20010000	Naudas līdzekļu atlikumu izmaiņas (palielinājums (-) vai samazinājums (+))	0	0	0	-8 365	0	0	45 475
NL AFP	Ārvalstu finanšu palīdzības naudas līdzekļu atlikumu izmaiņas (palielinājums (-) vai samazinājums (+))	0	0	0	-8 365	0	0	45 475
SBA	Slēgtie budžeta asignējumi, t.sk.:	0	0	0	8 163	0	0	463

Programma: 60.06.00 - Eiropas infrastruktūras savienības instrumenta (CEF) līdzfinansēto projektu īstenošana (2014-2020)

Funkcija: 10.910

I.	RESURSI IZDEVUMU SEGŠANAI	0	98 117	98 117	89 954	89 954	-8 163	107 636
4.0	Ārvalstu finanšu palīdzība	0	37 560	37 560	37 560	0	0	0
4.2	Ārvalstu finanšu palīdzība iestādes ieņēmumos	0	37 560	37 560	37 560	0	0	0
21.1.0.0.	Iestādes ieņēmumi no ārvalstu finanšu palīdzības	0	37 560	37 560	37 560	0	0	0
7.0	Dotācija no vispārējiem ieņēmumiem	0	60 557	60 557	52 394	0	-8 163	107 636
21.7.0.0.	Dotācija no vispārējiem ieņēmumiem	0	60 557	60 557	52 394	0	-8 163	107 636
21.7.1.0.	Vispārējā kārtībā sadalāmā dotācija no vispārējiem ieņēmumiem	0	60 557	60 557	52 394	0	-8 163	107 636
II.	IZDEVUMI	0	98 117	98 117	81 589	81 589	-16 528	153 111
1.0.	Uzturēšanas izdevumi	0	96 617	96 617	80 542	0	-16 075	135 659
1.1.	Kārtējie izdevumi	0	96 617	96 617	80 542	0	-16 075	135 659
1000	Atlīdzība	0	51 361	51 361	48 267	0	-3 094	42 721
2000	Preces un pakalpojumi	0	45 256	45 256	32 275	0	-12 981	92 938
2.0.	Kapitālie izdevumi	0	1 500	1 500	1 047	0	-453	17 452
2.1.	Pamatkapitāla veidošana	0	1 500	1 500	1 047	0	-453	17 452
III.	FINANSIĀLĀ BILANCE	0	0	0	8 365	8 365	8 365	-45 475
IV.	Finansēšana	0	0	0	-8 365	-8 365	-8 365	45 475
F20010000	Naudas līdzekļi no noguldījumi (bilances aktīvā)	0	0	0	-8 365	0	0	45 475
F22010000	Pieprasījuma noguldījumi (bilances aktīvā)	0	0	0	-8 365	0	0	45 475
F20010000	Naudas līdzekļu atlikumu izmaiņas (palielinājums (-) vai samazinājums (+))	0	0	0	-8 365	0	0	45 475
NL AFP	Ārvalstu finanšu palīdzības naudas līdzekļu atlikumu izmaiņas (palielinājums (-) vai samazinājums (+))	0	0	0	-8 365	0	0	45 475
SBA	Slēgtie budžeta asignējumi, t.sk.:	0	0	0	8 163	0	0	463

Programma: 60.21.00 - Atmaksas valsts pamatbudžetā par Eiropas infrastruktūras savienības instrumenta (CEF) finansējumu (2014-2020)

Funkcija: 10.910

I.	RESURSI IZDEVUMU SEGŠANAI	40 899	40 899	0	40 809	-90	-90	0
4.0	Ārvalstu finanšu palīdzība	40 899	40 899	0	40 809	-90	-90	0
4.2	Ārvalstu finanšu palīdzība iestādes ieņēmumos	40 899	40 899	0	40 809	-90	-90	0
21.2.0.0.	Ārvalstu finanšu palīdzība atmaksām valsts pamatbudžetam	40 899	40 899	0	40 809	-90	-90	0
II.	IZDEVUMI	40 899	40 899	0	40 809	-90	-90	0
1.0.	Uzturēšanas izdevumi	40 899	40 899	0	40 809	-90	-90	0
7000	Transferti, uzturēšanas izdevumu transferti, pašu resursu maksājumi, starptautiskā sadarbība	40 899	40 899	0	40 809	-90	-90	0
1.5.	Transferti viena budžeta veida ietvaros no uzturēšanas izdevumu transferti starp budžeta veidiem	40 899	40 899	0	40 809	-90	-90	0
7500	Atmaksas valsts budžetā par veiktajiem izdevumiem	40 899	40 899	0	40 809	-90	-90	0

Programma: 62.00.00 - Eiropas Reģionālās attīstības fonda (ERAF) projektu un pasākumu īstenošana

Funkcija: 10.120

I.	RESURSI IZDEVUMU SEGŠANAI	4 579 960	3 814 995	-764 965	3 491 492	-1 088 468	-323 503	3 227 226
5.0	Transferti	5 400	5 400	0	5 400	0	0	21 600
18.0.0.0.	Valsts budžeta transferti	5 400	5 400	0	5 400	0	0	21 600
18.1.3.0.	Valsts pamatbudžeta iestāžu saņemtie transferti no valsts pamatbudžeta	5 400	5 400	0	5 400	0	0	21 600
18.1.3.1.	Valsts pamatbudžeta iestāžu saņemtie transferti no valsts pamatbudžeta dotācijas no vispārējiem ieņēmumiem	5 400	5 400	0	5 400	0	0	21 600
7.0	Dotācija no vispārējiem ieņēmumiem	4 574 560	3 809 595	-764 965	3 486 092	-1 088 468	-323 503	3 205 626
21.7.0.0.	Dotācija no vispārējiem ieņēmumiem	4 574 560	3 809 595	-764 965	3 486 092	-1 088 468	-323 503	3 205 626
21.7.1.0.	Vispārējā kārtībā sadalāmā dotācija no vispārējiem ieņēmumiem	4 574 560	3 809 595	-764 965	3 486 092	-1 088 468	-323 503	3 205 626
II.	IZDEVUMI	4 579 960	3 814 995	-764 965	3 491 492	-1 088 468	-323 503	3 227 226
1.0.	Uzturēšanas izdevumi	931 477	1 003 441	71 964	878 747	-52 730	-124 694	913 369
1.1.	Kārtējie izdevumi	931 477	1 003 441	71 964	878 747	-52 730	-124 694	906 155
1000	Atlīdzība	695 223	812 758	117 535	743 124	47 901	-69 634	733 613
2000	Preces un pakalpojumi	236 254	190 683	-45 571	135 623	-100 631	-55 060	172 542
7000	Transferti, uzturēšanas izdevumu transferti, pašu resursu maksājumi, starptautiskā sadarbība	0	0	0	0	0	0	7 414
1.5.	Transferti viena budžeta veida ietvaros no uzturēšanas izdevumu transferti starp budžeta veidiem	0	0	0	0	0	0	7 414
7130	Valsts budžeta transferti no valsts pamatbudžeta uz valsts pamatbudžetu	0	0	0	0	0	0	7 414
7131	Valsts budžeta transferti no valsts pamatbudžeta dotācijas no vispārējiem ieņēmumiem uz valsts pamatbudžetu	0	0	0	0	0	0	7 414
2.0.	Kapitālie izdevumi	3 648 483	2 811 554	-836 929	2 612 745	-1 035 738	-198 809	2 313 657
2.1.	Pamatkapitāla veidošana	3 648 483	2 811 554	-836 929	2 612 745	-1 035 738	-198 809	2 313 657
SBA	Slēgtie budžeta asignējumi, t.sk.:	0	0	0	323 503	0	0	182 602

Klasifikācijas kods	Posteņa nosaukums	Likums/plāns gadam			Budžeta izpilde			
		apstiprināts	ar izmaiņām	izmaiņas (2.–1.)	pārskata periodā	salīdzinot ar		iepriekšējā pārskata periodā
						likumā/plānā gadam apstiprināto (4.–1.)	likumu/plānu gadam ar izmaiņām (4.–2.)	
A	B	1	2	3	4	5	6	7

Programma: 62.07.00 – Eiropas Reģionālās attīstības fonda (ERAF) īstenotie projekti labklājības nozarē (2014–2020)
Funkcija: 10.120

I.	RESURSI IZDEVUMU SEGŠANAI	4 211 286	3 259 750	-951 536	2 986 673	-1 224 613	-273 077	2 748 340
5.0	Transferti	5 400	5 400	0	5 400	0	0	21 600
18.0.0.0.	Valsts budžeta transferti	5 400	5 400	0	5 400	0	0	21 600
18.1.3.0.	Valsts pamatbudžeta iestāžu saņemtie transferti no valsts pamatbudžeta	5 400	5 400	0	5 400	0	0	21 600
18.1.3.1.	Valsts pamatbudžeta iestāžu saņemtie transferti no valsts pamatbudžeta dotācijas no vispārējiem ieņēmumiem	5 400	5 400	0	5 400	0	0	21 600
7.0	Dotācija no vispārējiem ieņēmumiem	4 205 886	3 254 350	-951 536	2 981 273	-1 224 613	-273 077	2 726 740
21.7.0.0.	Dotācija no vispārējiem ieņēmumiem	4 205 886	3 254 350	-951 536	2 981 273	-1 224 613	-273 077	2 726 740
21.7.1.0.	Vispārējā kārtībā sadalāmā dotācija no vispārējiem ieņēmumiem	4 205 886	3 254 350	-951 536	2 981 273	-1 224 613	-273 077	2 726 740
II.	IZDEVUMI	4 211 286	3 259 750	-951 536	2 986 673	-1 224 613	-273 077	2 748 340
1.0.	Uzturēšanas izdevumi	562 803	458 196	-104 607	381 698	-181 105	-76 498	452 650
1.1.	Kārtējie izdevumi	562 803	458 196	-104 607	381 698	-181 105	-76 498	445 236
1000	Atbildība	332 250	280 652	-51 598	250 797	-81 453	-29 855	275 732
2000	Preces un pakalpojumi	230 553	177 544	-53 009	130 901	-99 652	-46 643	169 504
7000	Transferti, uzturēšanas izdevumu transferti, pašu resursu maksājumi, starptautiskā sadarbība	0	0	0	0	0	0	7 414
1.5.	Transferti viena budžeta veida ietvaros un uzturēšanas izdevumu transferti starp budžeta veidiem	0	0	0	0	0	0	7 414
7130	Valsts budžeta transferti no valsts pamatbudžeta uz valsts pamatbudžetu	0	0	0	0	0	0	7 414
7131	Valsts budžeta transferti no valsts pamatbudžeta dotācijas no vispārējiem ieņēmumiem uz valsts pamatbudžetu	0	0	0	0	0	0	7 414
2.0.	Kapitālie izdevumi	3 648 483	2 801 554	-846 929	2 604 975	-1 043 508	-196 579	2 295 690
2.1.	Pamatkapitāla veidošana	3 648 483	2 801 554	-846 929	2 604 975	-1 043 508	-196 579	2 295 690
SBA	Slēgtie budžeta asignējumi, t.sk.:	0	0	0	273 077	0	0	151 580

Programma: 62.20.00 – Tehniskā palīdzība Eiropas Reģionālās attīstības fonda (ERAF) apgūšanai (2014–2020)
Funkcija: 10.120

I.	RESURSI IZDEVUMU SEGŠANAI	368 674	555 245	186 571	504 819	136 145	-50 426	478 886
7.0	Dotācija no vispārējiem ieņēmumiem	368 674	555 245	186 571	504 819	136 145	-50 426	478 886
21.7.0.0.	Dotācija no vispārējiem ieņēmumiem	368 674	555 245	186 571	504 819	136 145	-50 426	478 886
21.7.1.0.	Vispārējā kārtībā sadalāmā dotācija no vispārējiem ieņēmumiem	368 674	555 245	186 571	504 819	136 145	-50 426	478 886
II.	IZDEVUMI	368 674	555 245	186 571	504 819	136 145	-50 426	478 886
1.0.	Uzturēšanas izdevumi	368 674	545 245	176 571	497 049	128 375	-48 196	460 919
1.1.	Kārtējie izdevumi	368 674	545 245	176 571	497 049	128 375	-48 196	460 919
1000	Atbildība	362 973	532 106	169 133	492 327	129 354	-39 779	457 881
2000	Preces un pakalpojumi	5 701	13 139	7 438	4 722	-979	-8 417	3 038
2.0.	Kapitālie izdevumi	0	10 000	10 000	7 770	0	-2 230	17 967
2.1.	Pamatkapitāla veidošana	0	10 000	10 000	7 770	0	-2 230	17 967
SBA	Slēgtie budžeta asignējumi, t.sk.:	0	0	0	50 426	0	0	31 022

Programma: 63.00.00 – Eiropas Sociālā fonda (ESF) projektu un pasākumu īstenošana
Funkcija: 04.122

I.	RESURSI IZDEVUMU SEGŠANAI	25 523 548	34 692 219	9 168 671	32 795 828	7 272 280	-1 896 391	26 236 013
3.0	Maksas pakalpojumi un citi pašu ieņēmumi	0	0	0	73	0	0	0
5.0	Transferti	0	168 271	168 271	44 483	0	-123 788	0
17.0.0.0.	No valsts budžeta daļēji finansētu atvasinātu publisku personu un budžeta nefinansētu iestāžu transferti	0	168 271	168 271	44 483	0	-123 788	0
17.1.0.0.	Valsts budžeta iestāžu saņemtie transferti no valsts budžeta daļēji finansētām atvasinātām publiskām personām un no budžeta nefinansētām iestādēm	0	168 271	168 271	44 483	0	-123 788	0
17.1.2.0.	Valsts budžeta iestāžu saņemtie transferti no citas ministrijas, centrālās valsts iestādes padotībā esošām no valsts budžeta daļēji finansētām atvasinātām publiskām personām un budžeta nefinansētām iestādēm	0	168 271	168 271	44 483	0	-123 788	0
7.0	Dotācija no vispārējiem ieņēmumiem	25 523 548	34 523 948	9 000 400	32 751 272	7 227 724	-1 772 676	26 236 013
21.7.0.0.	Dotācija no vispārējiem ieņēmumiem	25 523 548	34 523 948	9 000 400	32 751 272	7 227 724	-1 772 676	26 236 013
21.7.1.0.	Vispārējā kārtībā sadalāmā dotācija no vispārējiem ieņēmumiem	25 523 548	34 523 948	9 000 400	32 751 272	7 227 724	-1 772 676	26 236 013
II.	IZDEVUMI	25 523 548	34 692 219	9 168 671	32 795 751	7 272 203	-1 896 468	26 236 014
1.0.	Uzturēšanas izdevumi	25 515 543	34 564 703	9 049 160	32 678 137	7 162 594	-1 886 566	26 105 364
1.1.	Kārtējie izdevumi	8 179 750	8 628 386	448 636	8 092 778	-86 972	-535 608	7 144 471
1000	Atbildība	5 250 470	5 745 022	494 552	5 474 261	223 791	-270 761	4 970 778
2000	Preces un pakalpojumi	2 929 280	2 883 364	-45 916	2 618 517	-310 763	-264 847	2 173 693
1.3.	Subsīdijas, dotācijas un sociālie pabalsti	15 669 288	20 548 610	4 879 322	19 712 570	4 043 282	-836 040	17 430 486
3000	Subsīdijas un dotācijas	15 271 552	19 668 874	4 397 322	18 890 376	3 618 824	-778 498	16 951 496
6000	Sociāla rakstura maksājumi un kompensācijas	397 736	879 736	482 000	822 194	424 458	-57 542	478 990
7000	Transferti, uzturēšanas izdevumu transferti, pašu resursu maksājumi, starptautiskā sadarbība	1 666 505	5 387 707	3 721 202	4 872 789	3 206 284	-514 918	1 530 407
1.5.	Transferti viena budžeta veida ietvaros un uzturēšanas izdevumu transferti starp budžeta veidiem	1 666 505	5 387 707	3 721 202	4 872 789	3 206 284	-514 918	1 530 407
7120	Valsts budžeta uzturēšanas izdevumu transferti no valsts pamatbudžeta uz valsts speciālo budžetu	0	122 859	122 859	110 579	0	-12 280	0
7130	Valsts budžeta transferti no valsts pamatbudžeta uz valsts pamatbudžetu	14 963	124 923	109 960	79 778	64 815	-45 145	4 680
7131	Valsts budžeta transferti no valsts pamatbudžeta dotācijas no vispārējiem ieņēmumiem uz valsts pamatbudžetu	14 963	124 923	109 960	79 778	64 815	-45 145	4 680
7300	Valsts budžeta uzturēšanas izdevumu transferti citiem budžetiem Eiropas Savienības politiku instrumentu un pārējās ārvalstu finanšu palīdzības līdzfinansētajiem projektiem (pasākumiem)	1 651 542	5 139 925	3 488 383	4 682 432	3 030 890	-457 493	1 525 727
7320	Valsts budžeta uzturēšanas izdevumu transferti pašvaldībām Eiropas Savienības politiku instrumentu un pārējās ārvalstu finanšu palīdzības līdzfinansētajiem projektiem (pasākumiem)	944 355	4 923 435	3 979 080	4 499 488	3 555 133	-423 947	1 438 038

Klasifikācijas kods	Posteņa nosaukums	Likums/plāns gadam			Budžeta izpilde			
		apstiprināts	ar izmaiņām	izmaiņas (2.–1.)	pārskata periodā	salīdzinot ar		iepriekšējā pārskata periodā
						likumā/plānā gadam apstiprināto (4.–1.)	likumu/plānu gadam ar izmaiņām (4.–2.)	
A	B	1	2	3	4	5	6	7
7350	Valsts budžeta uzturēšanas izdevumu transferti valsts budžeta daļēji finansētām atvasinātām publiskām personām un budžeta nefinansētām iestādēm Eiropas Savienības politiku instrumentu un pārējās ārvalstu finanšu palīdzības līdzfinansētiem projektiem (pasākumiem)	707 187	216 490	-490 697	182 944	-524 243	-33 546	87 689
2.0.	Kapitālie izdevumi	8 005	127 516	119 511	117 614	109 609	-9 902	130 650
2.1.	Pamatkapitāla veidošana	8 005	127 516	119 511	117 614	109 609	-9 902	130 650
III.	FINANSIĀLĀ BILANCE	0	0	0	77	77	77	-1
IV.	Finansēšana	0	0	0	-77	-77	-77	0
F20010000	Naudas līdzekļi un noguldījumi (bilances aktīvā)	0	0	0	-77	0	0	0
F22010000	Pieprasījuma noguldījumi (bilances aktīvā)	0	0	0	-77	0	0	0
F20010000	Naudas līdzekļu atlikumu izmaiņas (palielinājums (-) vai samazinājums (+))	0	0	0	-77	0	0	0
NL MP	Maksas pakalpojumu un citu pašu ieņēmumu naudas līdzekļu atlikumu izmaiņas (palielinājums (-) vai samazinājums (+))	0	0	0	-77	0	0	0
SBA	Slēgtie budžeta asignējumi, t.sk.:	0	0	0	1 772 676	0	0	1 637 166
Programma: 63.07.00 – Eiropas Sociālā fonda (ESF) īstenotie projekti labklājības nozarē (2014–2020)								
Funkcija: 04.122								
I.	RESURSI IZDEVUMU SEGŠANAI	25 132 704	34 109 436	8 976 732	32 286 977	7 154 273	-1 822 459	25 886 981
3.0	Maksas pakalpojumi un citi pašu ieņēmumi	0	0	0	73	0	0	0
5.0	Transferti	0	168 271	168 271	44 483	0	-123 788	0
17.0.0.0.	No valsts budžeta daļēji finansētu atvasinātu publisku personu un budžeta nefinansētu iestāžu transferti	0	168 271	168 271	44 483	0	-123 788	0
17.1.0.0.	Valsts budžeta iestāžu saņemtie transferti no valsts budžeta daļēji finansētām atvasinātām publiskām personām un no budžeta nefinansētām iestādēm	0	168 271	168 271	44 483	0	-123 788	0
17.1.2.0.	Valsts budžeta iestāžu saņemtie transferti no citas ministrijas, centrālās valsts iestādes padotībā esošām no valsts budžeta daļēji finansētām atvasinātām publiskām personām un budžeta nefinansētām iestādēm	0	168 271	168 271	44 483	0	-123 788	0
7.0	Dotācija no vispārējiem ieņēmumiem	25 132 704	33 941 165	8 808 461	32 242 421	7 109 717	-1 698 744	25 886 981
21.7.0.0.	Dotācija no vispārējiem ieņēmumiem	25 132 704	33 941 165	8 808 461	32 242 421	7 109 717	-1 698 744	25 886 981
21.7.1.0.	Vispārējā kārtībā sadalāmā dotācija no vispārējiem ieņēmumiem	25 132 704	33 941 165	8 808 461	32 242 421	7 109 717	-1 698 744	25 886 981
II.	IZDEVUMI	25 132 704	34 109 436	8 976 732	32 286 900	7 154 196	-1 822 536	25 886 982
1.0.	Uzturēšanas izdevumi	25 126 704	33 985 600	8 858 896	32 170 860	7 044 156	-1 814 740	25 758 898
1.1.	Kārtējie izdevumi	7 790 911	8 049 283	258 372	7 585 501	-205 410	-463 782	6 798 005
1000	Atbildība	5 131 720	5 623 742	492 022	5 361 325	229 605	-262 417	4 873 872
2000	Preces un pakalpojumi	2 659 191	2 425 541	-233 650	2 224 176	-435 015	-201 365	1 924 133
1.3.	Subsīdijas, dotācijas un sociālie pabalsti	15 669 288	20 548 610	4 879 322	19 712 570	4 043 282	-836 040	17 430 486
3000	Subsīdijas un dotācijas	15 271 552	19 668 874	4 397 322	18 890 376	3 618 824	-778 498	16 951 496
6000	Sociāla rakstura maksājumi un kompensācijas	397 736	879 736	482 000	822 194	424 458	-57 542	478 990
7000	Transferti, uzturēšanas izdevumu transferti, pašu resursu maksājumi, starptautiskā sadarbība	1 666 505	5 387 707	3 721 202	4 872 789	3 206 284	-514 918	1 530 407
1.5.	Transferti viena budžeta veida ietvaros un uzturēšanas izdevumu transferti starp budžeta veidiem	1 666 505	5 387 707	3 721 202	4 872 789	3 206 284	-514 918	1 530 407
7120	Valsts budžeta uzturēšanas izdevumu transferti no valsts pamatbudžeta uz valsts speciālo budžetu	0	122 859	122 859	110 579	0	-12 280	0
7130	Valsts budžeta transferti no valsts pamatbudžeta uz valsts pamatbudžetu	14 963	124 923	109 960	79 778	64 815	-45 145	4 680
7131	Valsts budžeta transferti no valsts pamatbudžeta dotācijas no vispārējiem ieņēmumiem uz valsts pamatbudžetu	14 963	124 923	109 960	79 778	64 815	-45 145	4 680
7300	Valsts budžeta uzturēšanas izdevumu transferti citiem budžetiem Eiropas Savienības politiku instrumentu un pārējās ārvalstu finanšu palīdzības līdzfinansētajiem projektiem (pasākumiem)	1 651 542	5 139 925	3 488 383	4 682 432	3 030 890	-457 493	1 525 727
7320	Valsts budžeta uzturēšanas izdevumu transferti pašvaldībām Eiropas Savienības politiku instrumentu un pārējās ārvalstu finanšu palīdzības līdzfinansētajiem projektiem (pasākumiem)	944 355	4 923 435	3 979 080	4 499 488	3 555 133	-423 947	1 438 038
7350	Valsts budžeta uzturēšanas izdevumu transferti valsts budžeta daļēji finansētām atvasinātām publiskām personām un budžeta nefinansētām iestādēm Eiropas Savienības politiku instrumentu un pārējās ārvalstu finanšu palīdzības līdzfinansētiem projektiem (pasākumiem)	707 187	216 490	-490 697	182 944	-524 243	-33 546	87 689
2.0.	Kapitālie izdevumi	6 000	123 836	117 836	116 040	110 040	-7 796	128 084
2.1.	Pamatkapitāla veidošana	6 000	123 836	117 836	116 040	110 040	-7 796	128 084
III.	FINANSIĀLĀ BILANCE	0	0	0	77	77	77	-1
IV.	Finansēšana	0	0	0	-77	-77	-77	0
F20010000	Naudas līdzekļi un noguldījumi (bilances aktīvā)	0	0	0	-77	0	0	0
F22010000	Pieprasījuma noguldījumi (bilances aktīvā)	0	0	0	-77	0	0	0
F20010000	Naudas līdzekļu atlikumu izmaiņas (palielinājums (-) vai samazinājums (+))	0	0	0	-77	0	0	0
NL MP	Maksas pakalpojumu un citu pašu ieņēmumu naudas līdzekļu atlikumu izmaiņas (palielinājums (-) vai samazinājums (+))	0	0	0	-77	0	0	0
SBA	Slēgtie budžeta asignējumi, t.sk.:	0	0	0	1 698 744	0	0	1 617 832
Programma: 63.20.00 – Tehniskā palīdzība Eiropas Sociālā fonda (ESF) apgūšanai (2014–2020)								
Funkcija: 04.122								
I.	RESURSI IZDEVUMU SEGŠANAI	390 844	582 783	191 939	508 851	118 007	-73 932	349 032
7.0	Dotācija no vispārējiem ieņēmumiem	390 844	582 783	191 939	508 851	118 007	-73 932	349 032
21.7.0.0.	Dotācija no vispārējiem ieņēmumiem	390 844	582 783	191 939	508 851	118 007	-73 932	349 032
21.7.1.0.	Vispārējā kārtībā sadalāmā dotācija no vispārējiem ieņēmumiem	390 844	582 783	191 939	508 851	118 007	-73 932	349 032
II.	IZDEVUMI	390 844	582 783	191 939	508 851	118 007	-73 932	349 032
1.0.	Uzturēšanas izdevumi	388 839	579 103	190 264	507 277	118 438	-71 826	346 466
1.1.	Kārtējie izdevumi	388 839	579 103	190 264	507 277	118 438	-71 826	346 466
1000	Atbildība	118 750	121 280	2 530	112 936	-5 814	-8 344	96 906
2000	Preces un pakalpojumi	270 089	457 823	187 734	394 341	124 252	-63 482	249 560
2.0.	Kapitālie izdevumi	2 005	3 680	1 675	1 574	-431	-2 106	2 566
2.1.	Pamatkapitāla veidošana	2 005	3 680	1 675	1 574	-431	-2 106	2 566

(euro)

Klasifikācijas kods	Posteņa nosaukums	Likums/plāns gadam			Budžeta izpilde			
		apstiprināts	ar izmaiņām	izmaiņas (2.–1.)	pārskata periodā	salīdzinot ar		iepriekšējā pārskata periodā
						likuma/plāna gadam apstiprināto (4.–1.)	likumu/plānu gadam ar izmaiņām (4.–2.)	
A	B	1	2	3	4	5	6	7
SBA	Slēgtie budžeta asinājumi, t.sk.:	0	0	0	73 932	0	0	19 334
Programma: 64.00.00 – Eiropas Lauksaimniecības garantiju fonda (ELGF) projektu un pasākumu īstenošana								
Funkcija: 04.240								
I.	RESURSI IZDEVUMU SEGŠANAI	0	2 195	2 195	1 715	1 715	-480	3 765
5.0	Transferti	0	2 195	2 195	1 715	0	-480	3 765
18.0.0.0.	Valsts budžeta transferti	0	2 195	2 195	1 715	0	-480	3 765
18.1.3.0.	Valsts pamatbudžeta iestāžu saņemtie transferti no valsts pamatbudžeta	0	2 195	2 195	1 715	0	-480	3 765
18.1.3.1.	Valsts pamatbudžeta iestāžu saņemtie transferti no valsts pamatbudžeta dotācijas no vispārējiem ieņēmumiem	0	2 195	2 195	1 715	0	-480	3 765
II.	IZDEVUMI	0	2 195	2 195	1 715	1 715	-480	3 765
1.0.	Uzturēšanas izdevumi	0	2 195	2 195	1 715	0	-480	3 765
1.1.	Kārtējie izdevumi	0	2 195	2 195	1 715	0	-480	3 765
2000	Preces un pakalpojumi	0	2 195	2 195	1 715	0	-480	3 765
Programma: 64.07.00 – Eiropas Lauksaimniecības garantiju fonda (ELGF) projektu un pasākumu īstenošana labklājības nozarē (2014–2020)								
Funkcija: 04.240								
I.	RESURSI IZDEVUMU SEGŠANAI	0	2 195	2 195	1 715	1 715	-480	3 765
5.0	Transferti	0	2 195	2 195	1 715	0	-480	3 765
18.0.0.0.	Valsts budžeta transferti	0	2 195	2 195	1 715	0	-480	3 765
18.1.3.0.	Valsts pamatbudžeta iestāžu saņemtie transferti no valsts pamatbudžeta	0	2 195	2 195	1 715	0	-480	3 765
18.1.3.1.	Valsts pamatbudžeta iestāžu saņemtie transferti no valsts pamatbudžeta dotācijas no vispārējiem ieņēmumiem	0	2 195	2 195	1 715	0	-480	3 765
II.	IZDEVUMI	0	2 195	2 195	1 715	1 715	-480	3 765
1.0.	Uzturēšanas izdevumi	0	2 195	2 195	1 715	0	-480	3 765
1.1.	Kārtējie izdevumi	0	2 195	2 195	1 715	0	-480	3 765
2000	Preces un pakalpojumi	0	2 195	2 195	1 715	0	-480	3 765
Programma: 67.00.00 – Eiropas Kopienas iniciatīvas projektu un pasākumu īstenošana								
Funkcija: 04.122								
I.	RESURSI IZDEVUMU SEGŠANAI	0	3 000	3 000	3 000	3 000	0	0
5.0	Transferti	0	3 000	3 000	3 000	0	0	0
18.0.0.0.	Valsts budžeta transferti	0	3 000	3 000	3 000	0	0	0
18.1.3.0.	Valsts pamatbudžeta iestāžu saņemtie transferti no valsts pamatbudžeta	0	3 000	3 000	3 000	0	0	0
18.1.3.1.	Valsts pamatbudžeta iestāžu saņemtie transferti no valsts pamatbudžeta dotācijas no vispārējiem ieņēmumiem	0	3 000	3 000	3 000	0	0	0
II.	IZDEVUMI	0	3 000	3 000	3 000	3 000	0	0
1.0.	Uzturēšanas izdevumi	0	3 000	3 000	3 000	0	0	0
1.1.	Kārtējie izdevumi	0	3 000	3 000	3 000	0	0	0
1000	Atlīdzība	0	3 000	3 000	3 000	0	0	0
Programma: 67.06.00 – Eiropas Kopienas iniciatīvas projekti								
Funkcija: 04.122								
I.	RESURSI IZDEVUMU SEGŠANAI	0	3 000	3 000	3 000	3 000	0	0
5.0	Transferti	0	3 000	3 000	3 000	0	0	0
18.0.0.0.	Valsts budžeta transferti	0	3 000	3 000	3 000	0	0	0
18.1.3.0.	Valsts pamatbudžeta iestāžu saņemtie transferti no valsts pamatbudžeta	0	3 000	3 000	3 000	0	0	0
18.1.3.1.	Valsts pamatbudžeta iestāžu saņemtie transferti no valsts pamatbudžeta dotācijas no vispārējiem ieņēmumiem	0	3 000	3 000	3 000	0	0	0
II.	IZDEVUMI	0	3 000	3 000	3 000	3 000	0	0
1.0.	Uzturēšanas izdevumi	0	3 000	3 000	3 000	0	0	0
1.1.	Kārtējie izdevumi	0	3 000	3 000	3 000	0	0	0
1000	Atlīdzība	0	3 000	3 000	3 000	0	0	0
Programma: 69.00.00 – Mērķa "Eiropas teritoriālā sadarbība" pārrobežu sadarbības programmu, projektu un pasākumu īstenošana								
Funkcija: 04.120								
I.	RESURSI IZDEVUMU SEGŠANAI	34 253	34 253	0	30 549	-3 704	-3 704	134 999
4.0	Ārvalstu finanšu palīdzība	34 253	34 253	0	30 549	-3 704	-3 704	106 403
4.2	Ārvalstu finanšu palīdzība iestādes ieņēmumos	34 253	34 253	0	30 549	-3 704	-3 704	106 403
21.1.0.0.	Iestādes ieņēmumi no ārvalstu finanšu palīdzības	0	0	0	0	0	0	47 956
21.2.0.0.	Ārvalstu finanšu palīdzība atmaksām valsts pamatbudžetam	34 253	34 253	0	30 549	-3 704	-3 704	58 447
21.2.1.0.	Ārvalstu finanšu palīdzība atmaksām valsts pamatbudžetam	0	0	0	0	0	0	58 447
7.0	Dotācija no vispārējiem ieņēmumiem	0	0	0	0	0	0	28 596
21.7.0.0.	Dotācija no vispārējiem ieņēmumiem	0	0	0	0	0	0	28 596
21.7.1.0.	Vispārējā kārtībā sadalāmā dotācija no vispārējiem ieņēmumiem	0	0	0	0	0	0	28 596
II.	IZDEVUMI	34 253	34 253	0	30 549	-3 704	-3 704	134 999
1.0.	Uzturēšanas izdevumi	34 253	34 253	0	30 549	-3 704	-3 704	116 341
1.1.	Kārtējie izdevumi	0	0	0	0	0	0	9 938
1000	Atlīdzība	0	0	0	0	0	0	8 698
2000	Preces un pakalpojumi	0	0	0	0	0	0	1 240
7000	Transferti, uzturēšanas izdevumu transferti, pašu resursu maksājumi, starptautiskā sadarbība	34 253	34 253	0	30 549	-3 704	-3 704	106 403
1.4.	Kārtējie maksājumi Eiropas Savienības budžetā un starptautiskā sadarbība	0	0	0	0	0	0	29 976
7700	Starptautiskā sadarbība	0	0	0	0	0	0	29 976
1.5.	Transferti viena budžeta veida ietvaros un uzturēšanas izdevumu transferti starp budžeta veidiem	34 253	34 253	0	30 549	-3 704	-3 704	76 427
7300	Valsts budžeta uzturēšanas izdevumu transferti citiem budžetiem Eiropas Savienības politiku instrumentu un pārējās ārvalstu finanšu palīdzības līdzfinansētajiem projektiem (pasākumiem)	0	0	0	0	0	0	17 980
7320	Valsts budžeta uzturēšanas izdevumu transferti pašvaldībām Eiropas Savienības politiku instrumentu un pārējās ārvalstu finanšu palīdzības līdzfinansētajiem projektiem (pasākumiem)	0	0	0	0	0	0	17 980
7500	Atmaksas valsts budžetā par veiktajiem izdevumiem	34 253	34 253	0	30 549	-3 704	-3 704	58 447
2.0.	Kapitālie izdevumi	0	0	0	0	0	0	18 658

Klasifikācijas kods	Posteņa nosaukums	Likums/plāns gadam			Budžeta izpilde			
		apstiprināts	ar izmaiņām	izmaiņas (2.–1.)	pārskata periodā	salīdzinot ar		iepriekšējā pārskata periodā
						likumā/plānā gadam apstiprināto (4.–1.)	likumu/plānu gadam ar izmaiņām (4.–2.)	
A	B	1	2	3	4	5	6	7
2.1.	Pamatkapitāla veidošana	0	0	0	0	0	0	18 658
SBA	Slēgtie budžeta asignējumi, t.sk.:	0	0	0	0	0	0	5 082
Programma: 69.06.00 – Mērķa "Eiropas teritoriālā sadarbība" pārrobežu sadarbības programmu, projektu un pasākumu īstenošana (2014–2020)								
Funkcija: 04.122								
I.	RESURSI IZDEVUMU SEGŠANAI	0	0	0	0	0	0	76 552
4.0	Ārvalstu finanšu palīdzība	0	0	0	0	0	0	47 956
4.2	Ārvalstu finanšu palīdzība iestādes ieņēmumos	0	0	0	0	0	0	47 956
21.1.0.0.	Iestādes ieņēmumi no ārvalstu finanšu palīdzības	0	0	0	0	0	0	47 956
7.0	Dotācija no vispārējiem ieņēmumiem	0	0	0	0	0	0	28 596
21.7.0.0.	Dotācija no vispārējiem ieņēmumiem	0	0	0	0	0	0	28 596
21.7.1.0.	Vispārējā kārtībā sadalāmā dotācija no vispārējiem ieņēmumiem	0	0	0	0	0	0	28 596
II.	IZDEVUMI	0	0	0	0	0	0	76 552
1.0.	Uzturēšanas izdevumi	0	0	0	0	0	0	57 894
1.1.	Kārtējie izdevumi	0	0	0	0	0	0	9 938
1000	Atlīdzība	0	0	0	0	0	0	8 698
2000	Preces un pakalpojumi	0	0	0	0	0	0	1 240
7000	Transferti, uzturēšanas izdevumu transferti, pašu resursu maksājumi, starptautiskā sadarbība	0	0	0	0	0	0	47 956
1.4.	Kārtējie maksājumi Eiropas Savienības budžetā un starptautiskā sadarbība	0	0	0	0	0	0	29 976
7700	Starptautiskā sadarbība	0	0	0	0	0	0	29 976
1.5.	Transferti viena budžeta veida ietvaros un uzturēšanas izdevumu transferti starp budžeta veidiem	0	0	0	0	0	0	17 980
7300	Valsts budžeta uzturēšanas izdevumu transferti citiem budžetiem Eiropas Savienības politiku instrumentu un pārējās ārvalstu finanšu palīdzības līdzfinansētajiem projektiem (pasākumiem)	0	0	0	0	0	0	17 980
7320	Valsts budžeta uzturēšanas izdevumu transferti pašvaldībām Eiropas Savienības politiku instrumentu un pārējās ārvalstu finanšu palīdzības līdzfinansētajiem projektiem (pasākumiem)	0	0	0	0	0	0	17 980
2.0.	Kapitālie izdevumi	0	0	0	0	0	0	18 658
2.1.	Pamatkapitāla veidošana	0	0	0	0	0	0	18 658
SBA	Slēgtie budžeta asignējumi, t.sk.:	0	0	0	0	0	0	5 082
Programma: 69.21.00 – Atmaksas valsts pamatbudžetā par mērķa "Eiropas teritoriālā sadarbība" finansējumu (2014–2020)								
Funkcija: 04.122								
I.	RESURSI IZDEVUMU SEGŠANAI	34 253	34 253	0	30 549	-3 704	-3 704	58 447
4.0	Ārvalstu finanšu palīdzība	34 253	34 253	0	30 549	-3 704	-3 704	58 447
4.2	Ārvalstu finanšu palīdzība iestādes ieņēmumos	34 253	34 253	0	30 549	-3 704	-3 704	58 447
21.2.0.0.	Ārvalstu finanšu palīdzība atmaksām valsts pamatbudžetam	34 253	34 253	0	30 549	-3 704	-3 704	58 447
21.2.1.0.	Ārvalstu finanšu palīdzība atmaksām valsts pamatbudžetam	0	0	0	0	0	0	58 447
II.	IZDEVUMI	34 253	34 253	0	30 549	-3 704	-3 704	58 447
1.0.	Uzturēšanas izdevumi	34 253	34 253	0	30 549	-3 704	-3 704	58 447
7000	Transferti, uzturēšanas izdevumu transferti, pašu resursu maksājumi, starptautiskā sadarbība	34 253	34 253	0	30 549	-3 704	-3 704	58 447
1.5.	Transferti viena budžeta veida ietvaros un uzturēšanas izdevumu transferti starp budžeta veidiem	34 253	34 253	0	30 549	-3 704	-3 704	58 447
7500	Atmaksas valsts budžetā par veiktajiem izdevumiem	34 253	34 253	0	30 549	-3 704	-3 704	58 447
Programma: 70.00.00 – Citu Eiropas Savienības politiku instrumentu projektu un pasākumu īstenošana								
Funkcija:								
I.	RESURSI IZDEVUMU SEGŠANAI	515 347	524 743	9 396	435 339	-80 008	-89 404	1 507 166
4.0	Ārvalstu finanšu palīdzība	173 479	173 479	0	173 479	0	0	1 310 481
4.2	Ārvalstu finanšu palīdzība iestādes ieņēmumos	173 479	173 479	0	173 479	0	0	1 310 481
21.1.0.0.	Iestādes ieņēmumi no ārvalstu finanšu palīdzības	173 479	173 479	0	173 479	0	0	616 656
21.2.0.0.	Ārvalstu finanšu palīdzība atmaksām valsts pamatbudžetam	0	0	0	0	0	0	693 825
21.2.1.0.	Ārvalstu finanšu palīdzība atmaksām valsts pamatbudžetam	0	0	0	0	0	0	693 825
5.0	Transferti	26 090	26 090	0	2 594	-23 496	-23 496	712
18.0.0.0.	Valsts budžeta transferti	26 090	26 090	0	2 594	-23 496	-23 496	712
18.1.3.0.	Valsts pamatbudžeta iestāžu saņemtie transferti no valsts pamatbudžeta	26 090	26 090	0	2 594	-23 496	-23 496	712
18.1.3.2.	Valsts pamatbudžeta iestāžu saņemtie transferti no ārvalstu finanšu palīdzības līdzekļiem	26 090	26 090	0	2 594	-23 496	-23 496	712
7.0	Dotācija no vispārējiem ieņēmumiem	315 778	325 174	9 396	259 266	-56 512	-65 908	195 973
21.7.0.0.	Dotācija no vispārējiem ieņēmumiem	315 778	325 174	9 396	259 266	-56 512	-65 908	195 973
21.7.1.0.	Vispārējā kārtībā sadalāmā dotācija no vispārējiem ieņēmumiem	315 778	325 174	9 396	259 266	-56 512	-65 908	195 973
II.	IZDEVUMI	515 347	546 178	30 831	435 276	-80 071	-110 902	1 476 452
1.0.	Uzturēšanas izdevumi	515 347	538 178	22 831	429 916	-85 431	-108 262	1 155 442
1.1.	Kārtējie izdevumi	358 508	379 662	21 154	279 722	-78 786	-99 940	198 802
1000	Atlīdzība	194 114	221 269	27 155	199 135	5 021	-22 134	176 762
2000	Preces un pakalpojumi	164 394	158 393	-6 001	80 587	-83 807	-77 806	22 040
1.3.	Subsīdijas, dotācijas un sociālie pabalsti	156 839	158 516	1 677	150 194	-6 645	-8 322	146 358
3000	Subsīdijas un dotācijas	156 839	158 516	1 677	150 194	-6 645	-8 322	146 358
7000	Transferti, uzturēšanas izdevumu transferti, pašu resursu maksājumi, starptautiskā sadarbība	0	0	0	0	0	0	810 282
1.5.	Transferti viena budžeta veida ietvaros un uzturēšanas izdevumu transferti starp budžeta veidiem	0	0	0	0	0	0	810 282
7130	Valsts budžeta transferti no valsts pamatbudžeta uz valsts pamatbudžetu	0	0	0	0	0	0	116 457
7132	Valsts budžeta transferti no valsts pamatbudžeta ārvalstu finanšu palīdzības līdzekļiem uz valsts pamatbudžetu	0	0	0	0	0	0	116 457
7500	Atmaksas valsts budžetā par veiktajiem izdevumiem	0	0	0	0	0	0	693 825
2.0.	Kapitālie izdevumi	0	8 000	8 000	5 360	0	-2 640	321 010
2.1.	Pamatkapitāla veidošana	0	8 000	8 000	5 360	0	-2 640	321 010
III.	FINANSIĀLĀ BILANCE	0	-21 435	-21 435	63	63	21 498	30 714
IV.	Finansēšana	0	21 435	21 435	-63	-63	-21 498	-30 714
F20010000	Naudas līdzekļi un noguldījumi (bilances aktīvā)	0	21 435	21 435	-63	-63	-21 498	-30 714
F21010000	Naudas līdzekļi	0	21 435	21 435	0	0	-21 435	0

(euro)

Klasifikācijas kods	Posteņa nosaukums	Likums/plāns gadam			pārskata periodā	Budžeta izpilde		
		apstiprināts	ar izmaiņām	izmaiņas (2.–1.)		salīdzinot ar		iepriekšējā pārskata periodā
						likumā/plānā gadam apstiprināto (4.–1.)	likumu/plānu gadam ar izmaiņām (4.–2.)	
A	B	1	2	3	4	5	6	7

F22010000 Pieprasījuma noguldījumi (bilances aktīvā) 0 0 0 -63 0 0 -30 714

F20010000 Naudas līdzekļu atlikumu izmaiņas (palielinājums (-) vai samazinājums (+)) 0 0 0 -63 0 0 -30 714

NL AFP Ārvalstu finanšu palīdzības naudas līdzekļu atlikumu izmaiņas (palielinājums (-) vai samazinājums (+)) 0 21 435 21 435 -63 0 -21 498 -30 714

SBA Slēgtie budžeta asignējumi, t.sk.: 0 0 0 65 909 0 0 34 143

Programma: 70.07.00 – Latvijas pārstāvju ceļa izdevumu kompensācija, dototies uz Eiropas Savienības Padomes darba grupu sanāksmēm un Padomes sanāksmēm
Funkcija: 10.910

I.	RESURSI IZDEVUMU SEGŠANAI	26 090	26 090	0	2 594	-23 496	-23 496	712
5.0	Transferti	26 090	26 090	0	2 594	-23 496	-23 496	712
18.0.0.0.	Valsts budžeta transferti	26 090	26 090	0	2 594	-23 496	-23 496	712
18.1.3.0.	Valsts pamatbudžeta iestāžu saņemtie transferti no valsts pamatbudžeta	26 090	26 090	0	2 594	-23 496	-23 496	712
18.1.3.2.	Valsts pamatbudžeta iestāžu saņemtie transferti no ārvalstu finanšu palīdzības līdzekļiem	26 090	26 090	0	2 594	-23 496	-23 496	712
II.	IZDEVUMI	26 090	26 090	0	2 594	-23 496	-23 496	712
1.0.	Uzturēšanas izdevumi	26 090	26 090	0	2 594	-23 496	-23 496	712
1.1.	Kārtējie izdevumi	26 090	26 090	0	2 594	-23 496	-23 496	712
2000	Preces un pakalpojumi	26 090	26 090	0	2 594	-23 496	-23 496	712

Programma: 70.08.00 – Citu Eiropas Savienības politiku instrumentu projektu un pasākumu īstenošana labklājības nozarē
Funkcija: 10.910

I.	RESURSI IZDEVUMU SEGŠANAI	329 613	321 009	-8 604	267 837	-61 776	-53 172	1 358 612
4.0	Ārvalstu finanšu palīdzība	173 479	173 479	0	173 479	0	0	1 310 481
4.2	Ārvalstu finanšu palīdzība iestādes ieņēmumos	173 479	173 479	0	173 479	0	0	1 310 481
21.1.0.0.	Iestādes ieņēmumi no ārvalstu finanšu palīdzības	173 479	173 479	0	173 479	0	0	616 656
21.2.0.0.	Ārvalstu finanšu palīdzība atmaksām valsts pamatbudžetam	0	0	0	0	0	0	693 825
21.2.1.0.	Ārvalstu finanšu palīdzība atmaksām valsts pamatbudžetam	0	0	0	0	0	0	693 825
7.0	Dotācija no vispārējiem ieņēmumiem	156 134	147 530	-8 604	94 358	-61 776	-53 172	48 131
21.7.0.0.	Dotācija no vispārējiem ieņēmumiem	156 134	147 530	-8 604	94 358	-61 776	-53 172	48 131
21.7.1.0.	Vispārējā kārtībā sadalāmā dotācija no vispārējiem ieņēmumiem	156 134	147 530	-8 604	94 358	-61 776	-53 172	48 131
II.	IZDEVUMI	329 613	342 444	12 831	267 774	-61 839	-74 670	1 327 898
1.0.	Uzturēšanas izdevumi	329 613	342 444	12 831	267 774	-61 839	-74 670	1 006 888
1.1.	Kārtējie izdevumi	172 774	183 928	11 154	117 580	-55 194	-66 348	50 248
1000	Atlīdzība	62 360	79 515	17 155	58 017	-4 343	-21 498	48 207
2000	Preces un pakalpojumi	110 414	104 413	-6 001	59 563	-50 851	-44 850	2 041
1.3.	Subsīdijas, dotācijas un sociālie pabalsti	156 839	158 516	1 677	150 194	-6 645	-8 322	146 358
3000	Subsīdijas un dotācijas	156 839	158 516	1 677	150 194	-6 645	-8 322	146 358
7000	Transferti, uzturēšanas izdevumu transferti, pašu resursu maksājumi, starptautiskā sadarbība	0	0	0	0	0	0	810 282
1.5.	Transferti viena budžeta veida ietvaros un uzturēšanas izdevumu transferti starp budžeta veidiem	0	0	0	0	0	0	810 282
7130	Valsts budžeta transferti no valsts pamatbudžeta uz valsts pamatbudžetu	0	0	0	0	0	0	116 457
7132	Valsts budžeta transferti no valsts pamatbudžeta ārvalstu finanšu palīdzības līdzekļiem uz valsts pamatbudžetu	0	0	0	0	0	0	116 457
7500	Atmaksa valsts budžetā par veiktajiem izdevumiem	0	0	0	0	0	0	693 825
2.0.	Kapitālie izdevumi	0	0	0	0	0	0	321 010
2.1.	Pamatkapitāla veidošana	0	0	0	0	0	0	321 010
III.	FINANSIĀLĀ BILANCE	0	-21 435	-21 435	63	63	21 498	30 714
IV.	Finansešana	0	21 435	21 435	-63	-63	-21 498	-30 714
F20010000	Naudas līdzekļi no noguldījumi (bilances aktīvā)	0	21 435	21 435	-63	0	-21 498	-30 714
F21010000	Naudas līdzekļi	0	21 435	21 435	0	0	-21 435	0
F22010000	Pieprasījuma noguldījumi (bilances aktīvā)	0	0	0	-63	0	0	-30 714
F20010000	Naudas līdzekļu atlikumu izmaiņas (palielinājums (-) vai samazinājums (+))	0	0	0	-63	0	0	-30 714
NL AFP	Ārvalstu finanšu palīdzības naudas līdzekļu atlikumu izmaiņas (palielinājums (-) vai samazinājums (+))	0	21 435	21 435	-63	0	-21 498	-30 714
SBA	Slēgtie budžeta asignējumi, t.sk.:	0	0	0	53 172	0	0	22 341

Programma: 70.22.00 – Eiropas Atbalsta fonda vistrūcīgākajām personām (2014–2020) pasākumu īstenošana
Funkcija: 04.121

I.	RESURSI IZDEVUMU SEGŠANAI	159 644	177 644	18 000	164 908	5 264	-12 736	147 842
7.0	Dotācija no vispārējiem ieņēmumiem	159 644	177 644	18 000	164 908	5 264	-12 736	147 842
21.7.0.0.	Dotācija no vispārējiem ieņēmumiem	159 644	177 644	18 000	164 908	5 264	-12 736	147 842
21.7.1.0.	Vispārējā kārtībā sadalāmā dotācija no vispārējiem ieņēmumiem	159 644	177 644	18 000	164 908	5 264	-12 736	147 842
II.	IZDEVUMI	159 644	177 644	18 000	164 908	5 264	-12 736	147 842
1.0.	Uzturēšanas izdevumi	159 644	169 644	10 000	159 548	-96	-10 096	147 842
1.1.	Kārtējie izdevumi	159 644	169 644	10 000	159 548	-96	-10 096	147 842
1000	Atlīdzība	131 754	141 754	10 000	141 118	9 364	-636	128 555
2000	Preces un pakalpojumi	27 890	27 890	0	18 430	-9 460	-9 460	19 287
2.0.	Kapitālie izdevumi	0	8 000	8 000	5 360	0	-2 640	0
2.1.	Pamatkapitāla veidošana	0	8 000	8 000	5 360	0	-2 640	0
SBA	Slēgtie budžeta asignējumi, t.sk.:	0	0	0	12 737	0	0	11 802

Programma: 71.00.00 - Eiropas Ekonomikas zonas finanšu instrumenta un Norvēģijas valdības divpusējā finanšu instrumenta finansēto programmu, projektu un pasākumu īstenošana
Funkcija: 10.910

I.	RESURSI IZDEVUMU SEGŠANAI	0	771 457	771 457	683 123	683 123	-88 334	0
7.0	Dotācija no vispārējiem ieņēmumiem	0	771 457	771 457	683 123	0	-88 334	0
21.7.0.0.	Dotācija no vispārējiem ieņēmumiem	0	771 457	771 457	683 123	0	-88 334	0
21.7.1.0.	Vispārējā kārtībā sadalāmā dotācija no vispārējiem ieņēmumiem	0	771 457	771 457	683 123	0	-88 334	0
II.	IZDEVUMI	0	771 457	771 457	683 123	683 123	-88 334	0
1.0.	Uzturēšanas izdevumi	0	769 653	769 653	681 840	0	-87 813	0
1.1.	Kārtējie izdevumi	0	128 310	128 310	75 611	0	-52 699	0
1000	Atlīdzība	0	54 892	54 892	44 846	0	-10 046	0
2000	Preces un pakalpojumi	0	73 418	73 418	30 765	0	-42 653	0
1.3.	Subsīdijas, dotācijas un sociālie pabalsti	0	454 197	454 197	454 197	0	0	0
3000	Subsīdijas un dotācijas	0	454 197	454 197	454 197	0	0	0

(euro)

Klasifikācijas kods	Posteņa nosaukums	Likums/plāns gadam			Budžeta izpilde			
		apstiprināts	ar izmaiņām	izmaiņas (2.– 1.)	pārskata periodā	salīdzinot ar		iepriekšējā pārskata periodā
						likumā/plānā gadam apstiprināto (4.– 1.)	likumu/plānu gadam ar izmaiņām (4.– 2.)	
A	B	1	2	3	4	5	6	7
7000	Transferti, uzturēšanas izdevumu transferti, pašu resursu maksājumi, starptautiskā sadarbība	0	187 146	187 146	152 032	0	-35 114	0
1.4.	Kārtējie maksājumi Eiropas Savienības budžetā un starptautiskā sadarbība	0	187 146	187 146	152 032	0	-35 114	0
7700	Starptautiskā sadarbība	0	187 146	187 146	152 032	0	-35 114	0
2.0.	Kapitālie izdevumi	0	1 804	1 804	1 283	0	-521	0
2.1.	Pamatkapitāla veidošana	0	1 804	1 804	1 283	0	-521	0
SBA	Slēgtie budžeta asignējumi, t.sk.:	0	0	0	88 334	0	0	0
Programma: 71.06.00 - Eiropas Ekonomikas zonas finanšu instrumenta un Norvēģijas valdības divpusējā finanšu instrumenta finansētie projekti								
Funkcija: 03.600								
I.	RESURSI IZDEVUMU SEGŠANAI	0	771 457	771 457	683 123	683 123	-88 334	0
7.0	Dotācija no vispārējiem ieņēmumiem	0	771 457	771 457	683 123	0	-88 334	0
21.7.0.0.	Dotācija no vispārējiem ieņēmumiem	0	771 457	771 457	683 123	0	-88 334	0
21.7.1.0.	Vispārējā kārtībā sadalāmā dotācija no vispārējiem ieņēmumiem	0	771 457	771 457	683 123	0	-88 334	0
II.	IZDEVUMI	0	771 457	771 457	683 123	683 123	-88 334	0
1.0.	Uzturēšanas izdevumi	0	769 653	769 653	681 840	0	-87 813	0
1.1.	Kārtējie izdevumi	0	128 310	128 310	75 611	0	-52 699	0
1000	Atbildība	0	54 892	54 892	44 846	0	-10 046	0
2000	Preces un pakalpojumi	0	73 418	73 418	30 765	0	-42 653	0
1.3.	Subsīdijas, dotācijas un sociālie pabalsti	0	454 197	454 197	454 197	0	0	0
3000	Subsīdijas un dotācijas	0	454 197	454 197	454 197	0	0	0
7000	Transferti, uzturēšanas izdevumu transferti, pašu resursu maksājumi, starptautiskā sadarbība	0	187 146	187 146	152 032	0	-35 114	0
1.4.	Kārtējie maksājumi Eiropas Savienības budžetā un starptautiskā sadarbība	0	187 146	187 146	152 032	0	-35 114	0
7700	Starptautiskā sadarbība	0	187 146	187 146	152 032	0	-35 114	0
2.0.	Kapitālie izdevumi	0	1 804	1 804	1 283	0	-521	0
2.1.	Pamatkapitāla veidošana	0	1 804	1 804	1 283	0	-521	0
SBA	Slēgtie budžeta asignējumi, t.sk.:	0	0	0	88 334	0	0	0
Programma: 73.00.00 – Pārējās ārvalstu finanšu palīdzības līdzfinansētie projekti								
Funkcija: 10.400								
I.	RESURSI IZDEVUMU SEGŠANAI	0	0	0	0	0	0	26 858
4.0	Ārvalstu finanšu palīdzība	0	0	0	0	0	0	13 429
4.2	Ārvalstu finanšu palīdzība iestādes ieņēmumos	0	0	0	0	0	0	13 429
21.1.0.0.	Iestādes ieņēmumi no ārvalstu finanšu palīdzības	0	0	0	0	0	0	13 429
7.0	Dotācija no vispārējiem ieņēmumiem	0	0	0	0	0	0	13 429
21.7.0.0.	Dotācija no vispārējiem ieņēmumiem	0	0	0	0	0	0	13 429
21.7.1.0.	Vispārējā kārtībā sadalāmā dotācija no vispārējiem ieņēmumiem	0	0	0	0	0	0	13 429
II.	IZDEVUMI	0	0	0	0	0	0	26 858
1.0.	Uzturēšanas izdevumi	0	0	0	0	0	0	26 858
1.1.	Kārtējie izdevumi	0	0	0	0	0	0	26 858
2000	Preces un pakalpojumi	0	0	0	0	0	0	26 858
Programma: 73.06.00 – Ārvalstu finanšu palīdzības finansēto projektu īstenošana labklājības nozarē								
Funkcija: 10.400								
I.	RESURSI IZDEVUMU SEGŠANAI	0	0	0	0	0	0	26 858
4.0	Ārvalstu finanšu palīdzība	0	0	0	0	0	0	13 429
4.2	Ārvalstu finanšu palīdzība iestādes ieņēmumos	0	0	0	0	0	0	13 429
21.1.0.0.	Iestādes ieņēmumi no ārvalstu finanšu palīdzības	0	0	0	0	0	0	13 429
7.0	Dotācija no vispārējiem ieņēmumiem	0	0	0	0	0	0	13 429
21.7.0.0.	Dotācija no vispārējiem ieņēmumiem	0	0	0	0	0	0	13 429
21.7.1.0.	Vispārējā kārtībā sadalāmā dotācija no vispārējiem ieņēmumiem	0	0	0	0	0	0	13 429
II.	IZDEVUMI	0	0	0	0	0	0	26 858
1.0.	Uzturēšanas izdevumi	0	0	0	0	0	0	26 858
1.1.	Kārtējie izdevumi	0	0	0	0	0	0	26 858
2000	Preces un pakalpojumi	0	0	0	0	0	0	26 858
Programma: 74.00.00 - Atveseļošanas un noturības mehānisma (ANM) projektu un pasākumu īstenošana								
Funkcija: 10.920								
I.	RESURSI IZDEVUMU SEGŠANAI	0	43 299	43 299	32 388	32 388	-10 911	0
7.0	Dotācija no vispārējiem ieņēmumiem	0	43 299	43 299	32 388	0	-10 911	0
21.7.0.0.	Dotācija no vispārējiem ieņēmumiem	0	43 299	43 299	32 388	0	-10 911	0
21.7.1.0.	Vispārējā kārtībā sadalāmā dotācija no vispārējiem ieņēmumiem	0	43 299	43 299	32 388	0	-10 911	0
II.	IZDEVUMI	0	43 299	43 299	32 388	32 388	-10 911	0
1.0.	Uzturēšanas izdevumi	0	43 299	43 299	32 388	0	-10 911	0
1.1.	Kārtējie izdevumi	0	43 299	43 299	32 388	0	-10 911	0
1000	Atbildība	0	43 299	43 299	32 388	0	-10 911	0
SBA	Slēgtie budžeta asignējumi, t.sk.:	0	0	0	10 911	0	0	0
Programma: 74.50.00 - Tehniskā palīdzība Atveseļošanas un noturības mehānisma (ANM) apgūšanai								
Funkcija: 10.920								
I.	RESURSI IZDEVUMU SEGŠANAI	0	43 299	43 299	32 388	32 388	-10 911	0
7.0	Dotācija no vispārējiem ieņēmumiem	0	43 299	43 299	32 388	0	-10 911	0
21.7.0.0.	Dotācija no vispārējiem ieņēmumiem	0	43 299	43 299	32 388	0	-10 911	0
21.7.1.0.	Vispārējā kārtībā sadalāmā dotācija no vispārējiem ieņēmumiem	0	43 299	43 299	32 388	0	-10 911	0
II.	IZDEVUMI	0	43 299	43 299	32 388	32 388	-10 911	0
1.0.	Uzturēšanas izdevumi	0	43 299	43 299	32 388	0	-10 911	0
1.1.	Kārtējie izdevumi	0	43 299	43 299	32 388	0	-10 911	0
1000	Atbildība	0	43 299	43 299	32 388	0	-10 911	0
SBA	Slēgtie budžeta asignējumi, t.sk.:	0	0	0	10 911	0	0	0
Programma: 97.00.00 – Nozaru vadība un politikas plānošana								
Funkcija: 10.910								
I.	RESURSI IZDEVUMU SEGŠANAI	11 873 884	11 899 604	25 720	11 717 264	-156 620	-182 340	6 942 726
7.0	Dotācija no vispārējiem ieņēmumiem	11 873 884	11 899 604	25 720	11 717 264	-156 620	-182 340	6 942 726
21.7.0.0.	Dotācija no vispārējiem ieņēmumiem	11 873 884	11 899 604	25 720	11 717 264	-156 620	-182 340	6 942 726

Klasifikācijas kods	Posteņa nosaukums	Likums/plāns gadam			Budžeta izpilde			
		apstiprināts	ar izmaiņām	izmaiņas (2.–1.)	pārskata periodā	salīdzinot ar		iepriekšējā pārskata periodā
						likumā/plānā gadam apstiprināto (4.–1.)	likumu/plānu gadam ar izmaiņām (4.–2.)	
A	B	1	2	3	4	5	6	7
21.7.1.0.	Vispārējā kārtībā sadalāmā dotācija no vispārējiem ieņēmumiem	11 873 884	11 899 604	25 720	11 717 264	-156 620	-182 340	6 942 726
II.	IZDEVUMI	11 873 884	11 899 604	25 720	11 717 264	-156 620	-182 340	6 942 726
1.0.	Uzturēšanas izdevumi	6 903 318	7 666 326	763 008	7 483 994	580 676	-182 332	6 503 625
1.1.	Kārtējie izdevumi	6 259 578	7 028 288	768 710	6 845 959	586 381	-182 329	5 988 221
1000	Atlīdzība	4 676 611	4 675 111	-1 500	4 629 570	-47 041	-45 541	4 671 137
2000	Preces un pakalpojumi	1 582 967	2 353 177	770 210	2 216 389	633 422	-136 788	1 317 084
1.3.	Subsīdijas, dotācijas un sociālie pabalsti	0	1 620	1 620	1 620	0	0	0
6000	Sociāla rakstura maksājumi un kompensācijas	0	1 620	1 620	1 620	0	0	0
7000	Transferti, uzturēšanas izdevumu transferti, pašu resursu maksājumi, starptautiskā sadarbība	643 740	636 418	-7 322	636 415	-7 325	-3	515 404
1.4.	Kārtējie maksājumi Eiropas Savienības budžetā un starptautiskā sadarbība	186 651	180 063	-6 588	180 063	-6 588	0	183 764
7700	Starptautiskā sadarbība	186 651	180 063	-6 588	180 063	-6 588	0	183 764
1.5.	Transferti viena budžeta veida ietvaros un uzturēšanas izdevumu transferti starp budžeta veidiem	457 089	456 355	-734	456 352	-737	-3	331 640
7120	Valsts budžeta uzturēšanas izdevumu transferti no valsts pamatbudžeta uz valsts speciālo budžetu	331 491	331 500	9	331 498	7	-2	331 640
7400	Pārējie valsts budžeta uzturēšanas izdevumu transferti budžetiem	125 598	124 855	-743	124 854	-744	-1	0
7460	Pārējie valsts budžeta uzturēšanas izdevumu transferti pašvaldībām	125 598	124 855	-743	124 854	-744	-1	0
2.0.	Kapitālie izdevumi	4 970 566	4 233 278	-737 288	4 233 270	-737 296	-8	439 101
2.1.	Pamatkapitāla veidošana	4 941 766	4 204 478	-737 288	4 204 470	-737 296	-8	410 301
2.2.	Kapitālo izdevumu transferti	28 800	28 800	0	28 800	0	0	28 800
9000	Kapitālo izdevumu transferti	28 800	28 800	0	28 800	0	0	28 800
9120	Valsts budžeta kapitālo izdevumu transferti no valsts pamatbudžeta uz valsts speciālo budžetu	28 800	28 800	0	28 800	0	0	28 800
SBA	Slēgtie budžeta asignējumi, t.sk.:	0	0	0	182 340	0	0	28
Programma: 97.01.00 – Labklājības nozares vadība un politikas plānošana								
Funkcija: 10.910								
I.	RESURSI IZDEVUMU SEGŠANAI	4 639 792	4 646 447	6 655	4 599 155	-40 637	-47 292	4 602 989
7.0	Dotācija no vispārējiem ieņēmumiem	4 639 792	4 646 447	6 655	4 599 155	-40 637	-47 292	4 602 989
21.7.0.0.	Dotācija no vispārējiem ieņēmumiem	4 639 792	4 646 447	6 655	4 599 155	-40 637	-47 292	4 602 989
21.7.1.0.	Vispārējā kārtībā sadalāmā dotācija no vispārējiem ieņēmumiem	4 639 792	4 646 447	6 655	4 599 155	-40 637	-47 292	4 602 989
II.	IZDEVUMI	4 639 792	4 646 447	6 655	4 599 155	-40 637	-47 292	4 602 989
1.0.	Uzturēšanas izdevumi	4 591 473	4 553 800	-37 673	4 506 508	-84 965	-47 292	4 500 844
1.1.	Kārtējie izdevumi	4 404 448	4 371 734	-32 714	4 324 444	-80 004	-47 290	4 316 557
1000	Atlīdzība	3 684 668	3 683 168	-1 500	3 683 168	-1 500	0	3 679 195
2000	Preces un pakalpojumi	719 780	688 566	-31 214	641 276	-78 504	-47 290	637 362
1.3.	Subsīdijas, dotācijas un sociālie pabalsti	0	1 620	1 620	1 620	0	0	0
6000	Sociāla rakstura maksājumi un kompensācijas	0	1 620	1 620	1 620	0	0	0
7000	Transferti, uzturēšanas izdevumu transferti, pašu resursu maksājumi, starptautiskā sadarbība	187 025	180 446	-6 579	180 444	-6 581	-2	184 287
1.4.	Kārtējie maksājumi Eiropas Savienības budžetā un starptautiskā sadarbība	186 651	180 063	-6 588	180 063	-6 588	0	183 764
7700	Starptautiskā sadarbība	186 651	180 063	-6 588	180 063	-6 588	0	183 764
1.5.	Transferti viena budžeta veida ietvaros un uzturēšanas izdevumu transferti starp budžeta veidiem	374	383	9	381	7	-2	523
7120	Valsts budžeta uzturēšanas izdevumu transferti no valsts pamatbudžeta uz valsts speciālo budžetu	374	383	9	381	7	-2	523
2.0.	Kapitālie izdevumi	48 319	92 647	44 328	92 647	44 328	0	102 145
2.1.	Pamatkapitāla veidošana	48 319	92 647	44 328	92 647	44 328	0	102 145
SBA	Slēgtie budžeta asignējumi, t.sk.:	0	0	0	47 292	0	0	14
Programma: 97.02.00 – Nozares centralizēto funkciju izpilde								
Funkcija: 10.910								
I.	RESURSI IZDEVUMU SEGŠANAI	7 234 092	7 253 157	19 065	7 118 109	-115 983	-135 048	2 339 737
7.0	Dotācija no vispārējiem ieņēmumiem	7 234 092	7 253 157	19 065	7 118 109	-115 983	-135 048	2 339 737
21.7.0.0.	Dotācija no vispārējiem ieņēmumiem	7 234 092	7 253 157	19 065	7 118 109	-115 983	-135 048	2 339 737
21.7.1.0.	Vispārējā kārtībā sadalāmā dotācija no vispārējiem ieņēmumiem	7 234 092	7 253 157	19 065	7 118 109	-115 983	-135 048	2 339 737
II.	IZDEVUMI	7 234 092	7 253 157	19 065	7 118 109	-115 983	-135 048	2 339 737
1.0.	Uzturēšanas izdevumi	2 311 845	3 112 526	800 681	2 977 486	665 641	-135 040	2 002 781
1.1.	Kārtējie izdevumi	1 855 130	2 656 554	801 424	2 521 515	666 385	-135 039	1 671 664
1000	Atlīdzība	991 943	991 943	0	946 402	-45 541	-45 541	991 942
2000	Preces un pakalpojumi	863 187	1 664 611	801 424	1 575 113	711 926	-89 498	679 722
7000	Transferti, uzturēšanas izdevumu transferti, pašu resursu maksājumi, starptautiskā sadarbība	456 715	455 972	-743	455 971	-744	-1	331 117
1.5.	Transferti viena budžeta veida ietvaros un uzturēšanas izdevumu transferti starp budžeta veidiem	456 715	455 972	-743	455 971	-744	-1	331 117
7120	Valsts budžeta uzturēšanas izdevumu transferti no valsts pamatbudžeta uz valsts speciālo budžetu	331 117	331 117	0	331 117	0	0	331 117
7400	Pārējie valsts budžeta uzturēšanas izdevumu transferti citiem budžetiem	125 598	124 855	-743	124 854	-744	-1	0
7460	Pārējie valsts budžeta uzturēšanas izdevumu transferti pašvaldībām	125 598	124 855	-743	124 854	-744	-1	0
2.0.	Kapitālie izdevumi	4 922 247	4 140 631	-781 616	4 140 623	-781 624	-8	336 956
2.1.	Pamatkapitāla veidošana	4 893 447	4 111 831	-781 616	4 111 823	-781 624	-8	308 156
2.2.	Kapitālo izdevumu transferti	28 800	28 800	0	28 800	0	0	28 800
9000	Kapitālo izdevumu transferti	28 800	28 800	0	28 800	0	0	28 800
9120	Valsts budžeta kapitālo izdevumu transferti no valsts pamatbudžeta uz valsts speciālo budžetu	28 800	28 800	0	28 800	0	0	28 800
SBA	Slēgtie budžeta asignējumi, t.sk.:	0	0	0	135 048	0	0	14
Programma: 99.00.00 – Līdzekļu neparedzētiem gadījumiem izlietojums								
Funkcija: 10.910								
I.	RESURSI IZDEVUMU SEGŠANAI	0	402 913 314	402 913 314	398 788 232	398 788 232	-4 125 082	53 898 392
7.0	Dotācija no vispārējiem ieņēmumiem	0	402 913 314	402 913 314	398 788 232	398 788 232	0	53 898 392
21.7.0.0.	Dotācija no vispārējiem ieņēmumiem	0	402 913 314	402 913 314	398 788 232	398 788 232	0	53 898 392
21.7.1.0.	Vispārējā kārtībā sadalāmā dotācija no vispārējiem ieņēmumiem	0	402 913 314	402 913 314	398 788 232	398 788 232	0	53 898 392
II.	IZDEVUMI	0	402 913 314	402 913 314	398 788 232	398 788 232	-4 125 082	53 898 392
1.0.	Uzturēšanas izdevumi	0	402 744 058	402 744 058	398 618 976	398 618 976	0	53 259 118

Klasifikācijas kods	Posteņa nosaukums	Likums/plāns gadam			Budžeta izpilde			
		apstiprināts	ar izmaiņām	izmaiņas (2.– 1.)	pārskata periodā	salīdzinot ar		iepriekšējā pārskata periodā
						likumā/plānā gadam apstiprināto (4.– 1.)	likumu/plānu gadam ar izmaiņām (4.– 2.)	
A	B	1	2	3	4	5	6	7
1.1.	Kārtējie izdevumi	0	1 670 686	1 670 686	1 640 367	0	-30 319	124 485
1000	Atdzība	0	884 234	884 234	853 917	0	-30 317	7 729
2000	Preces un pakalpojumi	0	786 452	786 452	786 450	0	-2	116 756
1.3.	Subsīdijas, dotācijas un sociālie pabalsti	0	336 113 321	336 113 321	332 040 726	0	-4 072 595	33 247 682
3000	Subsīdijas un dotācijas	0	140 958	140 958	140 958	0	0	282 651
6000	Sociāla rakstura maksājumi un kompensācijas	0	335 972 363	335 972 363	331 899 768	0	-4 072 595	32 965 031
7000	Transferti, uzturēšanas izdevumu transferti, pašu resursu maksājumi, starptautiskā sadarbība	0	64 960 051	64 960 051	64 937 883	0	-22 168	19 886 951
1.5.	Transferti viena budžeta veida ietvaros un uzturēšanas izdevumu transferti starp budžeta veidiem	0	64 960 051	64 960 051	64 937 883	0	-22 168	19 886 951
7120	Valsts budžeta uzturēšanas izdevumu transferti no valsts pamatbudžeta uz valsts speciālo budžetu	0	64 054 998	64 054 998	64 054 998	0	0	19 542 056
7400	Pārējie valsts budžeta uzturēšanas izdevumu transferti citiem budžetiem	0	905 053	905 053	882 885	0	-22 168	344 895
7460	Pārējie valsts budžeta uzturēšanas izdevumu transferti pašvaldībām	0	905 053	905 053	882 885	0	-22 168	344 895
2.0.	Kapitālie izdevumi	0	169 256	169 256	169 256	0	0	639 274
2.1.	Pamatkapitāla veidošana	0	169 256	169 256	169 256	0	0	639 274
SBA	Slēgtie budžeta asignējumi, t.sk.:	0	0	0	4 125 082	0	0	10 975 073

Klasifikācijas kods	Posteņa nosaukums	Likums/plāns gadam			Budžeta izpilde			
		apstiprināts	ar izmaiņām	izmaiņas (2.–1.)	pārskata perioda	salīdzinot ar		iepriekšējā pārskata periodā
						likumā/plānā gadam apstiprināto (4.–1.)	likumu/plānu gadam ar izmaiņām (4.–2.)	
A	B	1	2	3	4	5	6	7
19 Tieslietu ministrija								
I.	RESURSI IZDEVUMU SEGŠANAI	296 437 755	298 792 872	2 355 117	284 266 098	-12 171 657	-14 526 774	259 443 346
3.0	Maksas pakalpojumi un citi pašu ieņēmumi	29 428 759	29 428 759	0	32 942 916	3 514 157	3 514 157	31 108 848
4.0	Ārvalstu finanšu palīdzība	443 438	723 667	280 229	492 237	48 799	-231 430	371 847
4.2	Ārvalstu finanšu palīdzība iestādes ieņēmumos	443 438	723 667	280 229	492 237	48 799	-231 430	371 847
21.1.0.0.	Iestādes ieņēmumi no ārvalstu finanšu palīdzības	107 392	382 418	275 026	377 888	270 496	-4 530	371 847
21.2.0.0.	Ārvalstu finanšu palīdzība atmaksām valsts pamatbudžetam	336 046	341 249	5 203	114 349	-221 697	-226 900	0
5.0	Transferti	350 797	368 793	17 996	313 714	-37 083	-55 079	329 935
17.0.0.0.	No valsts budžeta daļēji finansētu atvasinātu publisku personu un budžeta nefinansētu iestāžu transferti	250 000	264 899	14 899	264 898	14 898	-1	200 000
17.1.0.0.	Valsts budžeta iestāžu saņemtie transferti no valsts budžeta daļēji finansētām atvasinātām publiskām personām un no budžeta nefinansētām iestādēm	250 000	264 899	14 899	264 898	14 898	-1	200 000
17.1.1.0.	Valsts budžeta iestāžu saņemtie transferti no savas ministrijas, centrālās valsts iestādes padotībā esošām no valsts budžeta daļēji finansētām atvasinātām publiskām personām un budžeta nefinansētām iestādēm	250 000	252 802	2 802	252 802	2 802	0	200 000
17.1.2.0.	Valsts budžeta iestāžu saņemtie transferti no citas ministrijas, centrālās valsts iestādes padotībā esošām no valsts budžeta daļēji finansētām atvasinātām publiskām personām un budžeta nefinansētām iestādēm	0	12 097	12 097	12 096	0	-1	0
18.0.0.0.	Valsts budžeta transferti	100 797	103 894	3 097	48 816	-51 981	-55 078	129 935
18.1.3.0.	Valsts pamatbudžeta iestāžu saņemtie transferti no valsts pamatbudžeta	100 797	103 894	3 097	48 816	-51 981	-55 078	129 935
18.1.3.1.	Valsts pamatbudžeta iestāžu saņemtie transferti no valsts pamatbudžeta dotācijas no vispārējiem ieņēmumiem	41 400	44 497	3 097	44 497	3 097	0	127 817
18.1.3.2.	Valsts pamatbudžeta iestāžu saņemtie transferti no ārvalstu finanšu palīdzības līdzekļiem	59 397	59 397	0	4 319	-55 078	-55 078	2 118
7.0	Dotācija no vispārējiem ieņēmumiem	266 214 761	268 271 653	2 056 892	250 517 231	-15 697 530	-17 754 422	227 632 716
21.7.0.0.	Dotācija no vispārējiem ieņēmumiem	266 214 761	268 271 653	2 056 892	250 517 231	-15 697 530	-17 754 422	227 632 716
21.7.1.0.	Vispārējā kārtībā sadalāmā dotācija no vispārējiem ieņēmumiem	266 214 761	268 271 653	2 056 892	250 517 231	-15 697 530	-17 754 422	227 632 716
II.	IZDEVUMI	301 935 174	304 905 333	2 970 159	277 559 717	-24 375 457	-27 345 616	258 290 075
1.0.	Uzturēšanas izdevumi	293 334 003	293 320 606	-13 397	269 475 855	-23 858 148	-23 844 751	250 790 695
1.1.	Kārtējie izdevumi	225 215 521	223 835 719	-1 379 802	206 183 623	-19 031 898	-17 652 096	187 150 625
1000	Atlīdzība	138 979 065	138 625 072	-353 993	137 408 765	-1 570 300	-1 216 307	130 810 539
2000	Preces un pakalpojumi	86 236 456	85 210 647	-1 025 809	68 774 858	-17 461 598	-16 435 789	56 340 086
1.3.	Subsīdijas, dotācijas un sociālie pabalsti	67 312 902	66 643 875	-669 027	60 970 062	-6 342 840	-5 673 813	60 598 629
3000	Subsīdijas un dotācijas	4 179 292	3 376 436	-802 856	3 227 996	-951 296	-148 440	1 813 220
6000	Sociāla rakstura maksājumi un kompensācijas	63 133 610	63 267 439	133 829	57 742 066	-5 391 544	-5 525 373	58 785 409
7000	Transferti, uzturēšanas izdevumu transferti, pašu resursu maksājumi, starptautiskā sadarbība	805 580	2 841 012	2 035 432	2 322 170	1 516 590	-518 842	3 041 441
1.4.	Kārtējie maksājumi Eiropas Savienības budžetā un starptautiskā sadarbība	466 786	461 865	-4 921	170 112	-296 674	-291 753	172 097
7600	Kārtējie maksājumi Eiropas Savienības budžetā	0	1 651	1 651	1 651	0	0	0
7700	Starptautiskā sadarbība	466 786	460 214	-6 572	168 461	-298 325	-291 753	172 097
1.5.	Transferti viena budžeta veida ietvaros un uzturēšanas izdevumu transferti starp budžeta veidiem	338 794	2 379 147	2 040 353	2 152 058	1 813 264	-227 089	2 869 344
7120	Valsts budžeta uzturēšanas izdevumu transferti no valsts pamatbudžeta uz valsts speciālo budžetu	374	374	0	185	-189	-189	326
7130	Valsts budžeta transferti no valsts pamatbudžeta uz valsts pamatbudžetu	0	2 030 919	2 030 919	2 030 919	0	0	2 866 644
7131	Valsts budžeta transferti no valsts pamatbudžeta dotācijas no vispārējiem ieņēmumiem uz valsts pamatbudžetu	0	177 641	177 641	177 641	0	0	0
7139	Pārējie valsts budžeta transferti no valsts pamatbudžeta uz valsts pamatbudžetu	0	1 853 278	1 853 278	1 853 278	0	0	2 866 644
7400	Pārējie valsts budžeta uzturēšanas izdevumu transferti citiem budžetiem	2 374	6 605	4 231	6 605	4 231	0	2 374
7460	Pārējie valsts budžeta uzturēšanas izdevumu transferti pašvaldībām	2 374	6 605	4 231	6 605	4 231	0	2 374
7500	Atmaksas valsts budžetā par veiktajiem izdevumiem	336 046	341 249	5 203	114 349	-221 697	-226 900	0
2.0.	Kapitālie izdevumi	8 601 171	11 584 727	2 983 556	8 083 862	-517 309	-3 500 865	7 499 380
2.1.	Pamatkapitālā veidošana	8 601 171	11 584 727	2 983 556	8 083 862	-517 309	-3 500 865	7 499 380
III.	FINANSIĀLĀ BILANCE	-5 497 419	-6 112 461	-615 042	6 706 381	12 203 800	-12 818 842	1 153 271
IV.	Finansešana	5 497 419	6 112 461	615 042	-6 706 381	-12 203 800	-12 818 842	-1 153 271
F20010000	Naudas līdzekļi un noguldījumi (bilances aktīvā)	5 497 419	6 514 820	1 017 401	-6 304 022	-11 801 441	-12 818 842	-1 153 271
F21010000	Naudas līdzekļi	5 497 419	6 514 820	1 017 401	-2 835	-5 500 254	-6 517 655	-1 437
F22010000	Pieprasījuma noguldījumi (bilances aktīvā)	0	0	0	-6 301 187	0	0	-1 151 834
F50010000	Akcijas un cita līdzdalība pašu kapitālā	0	-402 359	-402 359	-402 359	0	0	0
F20010000	Naudas līdzekļu atlikumu izmaiņas (palielinājums (-) vai samazinājums (+))	0	0	0	-6 304 022	0	0	-1 153 271
NL MP	Maksas pakalpojumu un citu pašu ieņēmumu naudas līdzekļu atlikumu izmaiņas (palielinājums (-) vai samazinājums (+))	5 497 419	6 432 023	934 604	-6 241 499	-11 738 918	-12 673 522	-1 084 131
NL AFP	Ārvalstu finanšu palīdzības naudas līdzekļu atlikumu izmaiņas (palielinājums (-) vai samazinājums (+))	0	82 797	82 797	-62 523	0	-145 320	-69 140
SBA	Slēgtie budžeta asignējumi, t.sk.:	0	0	0	17 754 422	0	0	3 514 262
Programma: 03.00.00 – Tiesu sistēma								
Funkcija:								
I.	RESURSI IZDEVUMU SEGŠANAI	142 086 893	141 980 749	-106 144	144 835 782	2 748 889	2 855 033	133 809 079
3.0	Maksas pakalpojumi un citi pašu ieņēmumi	15 468 849	15 468 849	0	18 753 609	3 284 760	3 284 760	16 200 755
5.0	Transferti	0	0	0	0	0	0	18 920
18.0.0.0.	Valsts budžeta transferti	0	0	0	0	0	0	18 920
18.1.3.0.	Valsts pamatbudžeta iestāžu saņemtie transferti no valsts pamatbudžeta	0	0	0	0	0	0	18 920
18.1.3.1.	Valsts pamatbudžeta iestāžu saņemtie transferti no valsts pamatbudžeta dotācijas no vispārējiem ieņēmumiem	0	0	0	0	0	0	18 920
7.0	Dotācija no vispārējiem ieņēmumiem	126 618 044	126 511 900	-106 144	126 082 173	-535 871	-429 727	117 589 404
21.7.0.0.	Dotācija no vispārējiem ieņēmumiem	126 618 044	126 511 900	-106 144	126 082 173	-535 871	-429 727	117 589 404
21.7.1.0.	Vispārējā kārtībā sadalāmā dotācija no vispārējiem ieņēmumiem	126 618 044	126 511 900	-106 144	126 082 173	-535 871	-429 727	117 589 404
II.	IZDEVUMI	144 447 398	144 534 731	87 333	140 565 751	-3 881 647	-3 968 980	133 148 124
1.0.	Uzturēšanas izdevumi	142 816 882	142 290 378	-526 504	138 339 680	-4 477 202	-3 950 698	132 155 870
1.1.	Kārtējie izdevumi	81 866 242	81 184 099	-682 143	80 850 918	-1 015 324	-333 181	74 450 014

(euro)

Klasifikācijas kods	Posteņa nosaukums	Likums/plāns gadam			Budžeta izpilde			
		apstiprināts	ar izmaiņām	izmaiņas (2.–1.)	pārskata periods	salīdzinot ar		iepriekšējā pārskata periodā
						likumā/plānā gadam apstiprināto (4.–1.)	likumu/plānu gadam ar izmaiņām (4.–2.)	
A	B	1	2	3	4	5	6	7
1000	Atlīdzība	59 670 787	59 270 058	-400 729	59 203 950	-466 837	-66 108	53 817 129
2000	Preces un pakalpojumi	22 195 455	21 914 041	-281 414	21 646 968	-548 487	-267 073	20 632 885
1.3.	Subsīdijas, dotācijas un sociālie pabalsti	60 946 884	60 924 882	-22 002	57 307 371	-3 639 513	-3 617 511	57 702 106
3000	Subsīdijas un dotācijas	74 200	74 200	0	74 200	0	0	110 596
6000	Sociāla rakstura maksājumi un kompensācijas	60 872 684	60 850 682	-22 002	57 233 171	-3 639 513	-3 617 511	57 591 510
7000	Transferti, uzturēšanas izdevumu transferti, pašu resursu maksājumi, starptautiskā sadarbība	3 756	181 397	177 641	181 391	177 635	-6	3 750
1.4.	Kārtējie maksājumi Eiropas Savienības budžetā un starptautiskā sadarbība	3 756	3 756	0	3 750	-6	-6	3 750
7700	Starptautiskā sadarbība	3 756	3 756	0	3 750	-6	-6	3 750
1.5.	Transferti viena budžeta veida ietvaros un uzturēšanas izdevumu transferti starp budžeta veidiem	0	177 641	177 641	177 641	0	0	0
7130	Valsts budžeta transferti no valsts pamatbudžeta uz valsts pamatbudžetu	0	177 641	177 641	177 641	0	0	0
7131	Valsts budžeta transferti no valsts pamatbudžeta dotācijas no vispārējiem ieņēmumiem uz valsts pamatbudžetu	0	177 641	177 641	177 641	0	0	0
2.0.	Kapitālie izdevumi	1 630 516	2 244 353	613 837	2 226 071	595 555	-18 282	992 254
2.1.	Pamatkapitāla veidošana	1 630 516	2 244 353	613 837	2 226 071	595 555	-18 282	992 254
III.	FINANSIĀLĀ BILANCE	-2 360 505	-2 553 982	-193 477	4 270 031	6 630 536	6 824 013	660 955
IV.	Finansešana	2 360 505	2 553 982	193 477	-4 270 031	-6 630 536	-6 824 013	-660 955
F20010000	Naudas līdzekļi un noguldījumi (bilances aktīvā)	2 360 505	2 553 982	193 477	-4 270 031	-6 630 536	-6 824 013	-660 955
F21010000	Naudas līdzekļi	2 360 505	2 553 982	193 477	-871	-2 361 376	-2 554 853	0
F22010000	Pieprasījuma noguldījumi (bilances aktīvā)	0	0	0	-4 269 160	0	0	-660 955
F20010000	Naudas līdzekļu atlikumu izmaiņas (palielinājums (-) vai samazinājums (+))	0	0	0	-4 270 031	0	0	-660 955
NL MP	Maksas pakalpojumu un citu pašu ieņēmumu naudas līdzekļu atlikumu izmaiņas (palielinājums (-) vai samazinājums (+))	2 360 505	2 553 982	193 477	-4 270 031	-6 630 536	-6 824 013	-660 955
SBA	Slēgtie budžeta asignejumi, t.sk.:	0	0	0	429 727	0	0	75 926
Programma: 03.01.00 – Tiesu administrēšana								
Funkcija: 03.311								
I.	RESURSI IZDEVUMU SEGŠANAI	4 427 411	4 565 026	137 615	5 070 864	643 453	505 838	4 667 324
3.0	Maksas pakalpojumi un citi pašu ieņēmumi	2 673 240	2 673 240	0	3 179 078	505 838	505 838	2 851 294
5.0	Transferti	0	0	0	0	0	0	18 920
18.0.0.0.	Valsts budžeta transferti	0	0	0	0	0	0	18 920
18.1.3.0.	Valsts pamatbudžeta iestāžu saņemtie transferti no valsts pamatbudžeta	0	0	0	0	0	0	18 920
18.1.3.1.	Valsts pamatbudžeta iestāžu saņemtie transferti no valsts pamatbudžeta dotācijas no vispārējiem ieņēmumiem	0	0	0	0	0	0	18 920
7.0	Dotācija no vispārējiem ieņēmumiem	1 754 171	1 891 786	137 615	1 891 786	137 615	0	1 797 110
21.7.0.0.	Dotācija no vispārējiem ieņēmumiem	1 754 171	1 891 786	137 615	1 891 786	137 615	0	1 797 110
21.7.1.0.	Vispārējā kārtībā sadalāmā dotācija no vispārējiem ieņēmumiem	1 754 171	1 891 786	137 615	1 891 786	137 615	0	1 797 110
II.	IZDEVUMI	4 431 825	4 669 410	237 585	4 644 528	212 703	-24 882	4 482 485
1.0.	Uzturēšanas izdevumi	4 391 825	4 571 011	179 186	4 546 289	154 464	-24 722	4 356 432
1.1.	Kārtējie izdevumi	4 391 825	4 571 011	179 186	4 546 289	154 464	-24 722	4 356 432
1000	Atlīdzība	2 050 184	2 164 406	114 222	2 164 406	114 222	0	2 065 221
2000	Preces un pakalpojumi	2 341 641	2 406 605	64 964	2 381 883	40 242	-24 722	2 291 211
2.0.	Kapitālie izdevumi	40 000	98 399	58 399	98 239	58 239	-160	126 053
2.1.	Pamatkapitāla veidošana	40 000	98 399	58 399	98 239	58 239	-160	126 053
III.	FINANSIĀLĀ BILANCE	-4 414	-104 384	-99 970	426 336	430 750	530 720	184 839
IV.	Finansešana	4 414	104 384	99 970	-426 336	-430 750	-530 720	-184 839
F20010000	Naudas līdzekļi un noguldījumi (bilances aktīvā)	4 414	104 384	99 970	-426 336	-430 750	-530 720	-184 839
F21010000	Naudas līdzekļi	4 414	104 384	99 970	0	-4 414	-104 384	0
F22010000	Pieprasījuma noguldījumi (bilances aktīvā)	0	0	0	-426 336	0	0	-184 839
F20010000	Naudas līdzekļu atlikumu izmaiņas (palielinājums (-) vai samazinājums (+))	0	0	0	-426 336	0	0	-184 839
NL MP	Maksas pakalpojumu un citu pašu ieņēmumu naudas līdzekļu atlikumu izmaiņas (palielinājums (-) vai samazinājums (+))	4 414	104 384	99 970	-426 336	-430 750	-530 720	-184 839
Programma: 03.02.00 – Apgabaltiesas un rajonu (pilsētu) tiesas								
Funkcija: 03.311								
I.	RESURSI IZDEVUMU SEGŠANAI	73 241 003	73 241 003	0	73 449 397	208 394	208 394	65 643 456
3.0	Maksas pakalpojumi un citi pašu ieņēmumi	759 924	759 924	0	968 318	208 394	208 394	831 036
7.0	Dotācija no vispārējiem ieņēmumiem	72 481 079	72 481 079	0	72 481 079	0	0	64 812 420
21.7.0.0.	Dotācija no vispārējiem ieņēmumiem	72 481 079	72 481 079	0	72 481 079	0	0	64 812 420
21.7.1.0.	Vispārējā kārtībā sadalāmā dotācija no vispārējiem ieņēmumiem	72 481 079	72 481 079	0	72 481 079	0	0	64 812 420
II.	IZDEVUMI	73 247 094	73 318 668	71 574	73 311 519	64 425	-7 149	65 572 206
1.0.	Uzturēšanas izdevumi	71 690 207	71 219 494	-470 713	71 219 372	-470 835	-122	64 751 556
1.1.	Kārtējie izdevumi	71 690 207	71 060 808	-629 399	71 060 687	-629 520	-121	64 735 351
1000	Atlīdzība	54 931 223	54 415 237	-515 986	54 415 237	-515 986	0	49 116 752
2000	Preces un pakalpojumi	16 758 984	16 645 571	-113 413	16 645 450	-113 534	-121	15 618 599
1.3.	Subsīdijas, dotācijas un sociālie pabalsti	0	8 490	8 490	8 489	0	-1	16 205
6000	Sociāla rakstura maksājumi un kompensācijas	0	8 490	8 490	8 489	0	-1	16 205
7000	Transferti, uzturēšanas izdevumu transferti, pašu resursu maksājumi, starptautiskā sadarbība	0	150 196	150 196	150 196	0	0	0
1.5.	Transferti viena budžeta veida ietvaros un uzturēšanas izdevumu transferti starp budžeta veidiem	0	150 196	150 196	150 196	0	0	0
7130	Valsts budžeta transferti no valsts pamatbudžeta uz valsts pamatbudžetu	0	150 196	150 196	150 196	0	0	0
7131	Valsts budžeta transferti no valsts pamatbudžeta dotācijas no vispārējiem ieņēmumiem uz valsts pamatbudžetu	0	150 196	150 196	150 196	0	0	0
2.0.	Kapitālie izdevumi	1 556 887	2 099 174	542 287	2 092 147	535 260	-7 027	820 650
2.1.	Pamatkapitāla veidošana	1 556 887	2 099 174	542 287	2 092 147	535 260	-7 027	820 650
III.	FINANSIĀLĀ BILANCE	-6 091	-77 665	-71 574	137 878	143 969	215 543	71 250
IV.	Finansešana	6 091	77 665	71 574	-137 878	-143 969	-215 543	-71 250
F20010000	Naudas līdzekļi un noguldījumi (bilances aktīvā)	6 091	77 665	71 574	-137 878	-143 969	-215 543	-71 250
F21010000	Naudas līdzekļi	6 091	77 665	71 574	0	-6 091	-77 665	0
F22010000	Pieprasījuma noguldījumi (bilances aktīvā)	0	0	0	-137 878	0	0	-71 250
F20010000	Naudas līdzekļu atlikumu izmaiņas (palielinājums (-) vai samazinājums (+))	0	0	0	-137 878	0	0	-71 250

Klasifikācijas kods	Posteņa nosaukums	Likums/plāns gadam			Budžeta izpilde			
		apstiprināts	ar izmaiņām	izmaiņas (2.–1.)	pārskata periodā	salīdzinot ar		iepriekšējā pārskata periodā
						likumā/plānā gadam apstiprināto (4.–1.)	likumu/plānu gadam ar izmaiņām (4.–2.)	
A	B	1	2	3	4	5	6	7
NL MP	Maksas pakalpojumu un citu pašu ieņēmumu naudas līdzekļu atlikumu izmaiņas (palielinājums (-) vai samazinājums (+))	6 091	77 665	71 574	-137 878	-143 969	-215 543	-71 250
Programma: 03.03.00 – Juridiskās palīdzības nodrošināšana								
Funkcija: 03.311								
I.	RESURSI IZDEVUMU SEGŠANAI	4 431 971	4 155 295	-276 676	3 752 336	-679 635	-402 959	3 905 348
3.0	Maksas pakalpojumi un citi pašu ieņēmumi	6 000	6 000	0	0	-6 000	-6 000	75
7.0	Dotācija no vispārējiem ieņēmumiem	4 425 971	4 149 295	-276 676	3 752 336	-673 635	-396 959	3 905 273
21.7.0.0.	Dotācija no vispārējiem ieņēmumiem	4 425 971	4 149 295	-276 676	3 752 336	-673 635	-396 959	3 905 273
21.7.1.0.	Vispārējā kārtībā sadalāmā dotācija no vispārējiem ieņēmumiem	4 425 971	4 149 295	-276 676	3 752 336	-673 635	-396 959	3 905 273
II.	IZDEVUMI	4 431 971	4 155 295	-276 676	3 752 336	-679 635	-402 959	3 905 348
1.0.	Uzturēšanas izdevumi	4 428 971	4 152 295	-276 676	3 749 436	-679 535	-402 859	3 905 348
1.1.	Kārtējie izdevumi	3 002 511	2 725 835	-276 676	2 446 665	-555 846	-279 170	2 662 992
1000	Atbildība	732 278	732 278	0	685 672	-46 606	-46 606	721 057
2000	Preces un pakalpojumi	2 270 233	1 993 557	-276 676	1 760 993	-509 240	-232 564	1 941 935
1.3.	Subsīdijas, dotācijas un sociālie pabalsti	1 426 460	1 426 460	0	1 302 771	-123 689	-123 689	1 242 356
3000	Subsīdijas un dotācijas	74 200	74 200	0	74 200	0	0	110 596
6000	Sociāla rakstura maksājumi un kompensācijas	1 352 260	1 352 260	0	1 228 571	-123 689	-123 689	1 131 760
2.0.	Kapitālie izdevumi	3 000	3 000	0	2 900	-100	-100	0
2.1.	Pamatkapitāla veidošana	3 000	3 000	0	2 900	-100	-100	0
SBA	Slēgtie budžeta asignējumi, t.sk.:	0	0	0	396 959	0	0	20 475
Programma: 03.04.00 – Tiesu ekspertīžu veikšana								
Funkcija: 03.311								
I.	RESURSI IZDEVUMU SEGŠANAI	1 449 568	1 456 885	7 317	1 453 582	4 014	-3 303	1 428 443
3.0	Maksas pakalpojumi un citi pašu ieņēmumi	29 601	29 601	0	35 309	5 708	5 708	33 723
7.0	Dotācija no vispārējiem ieņēmumiem	1 419 967	1 427 284	7 317	1 418 273	-1 694	-9 011	1 394 720
21.7.0.0.	Dotācija no vispārējiem ieņēmumiem	1 419 967	1 427 284	7 317	1 418 273	-1 694	-9 011	1 394 720
21.7.1.0.	Vispārējā kārtībā sadalāmā dotācija no vispārējiem ieņēmumiem	1 419 967	1 427 284	7 317	1 418 273	-1 694	-9 011	1 394 720
II.	IZDEVUMI	1 449 568	1 478 818	29 250	1 462 406	12 838	-16 412	1 415 627
1.0.	Uzturēšanas izdevumi	1 418 939	1 443 246	24 307	1 437 828	18 889	-5 418	1 373 245
1.1.	Kārtējie izdevumi	1 415 183	1 439 490	24 307	1 434 078	18 895	-5 412	1 369 495
1000	Atbildība	1 085 704	1 099 239	13 535	1 099 236	13 532	-3	1 086 924
2000	Preces un pakalpojumi	329 479	340 251	10 772	334 842	5 363	-5 409	282 571
7000	Transferti, uzturēšanas izdevumu transferti, pašu resursu maksājumi, starptautiskā sadarbība	3 756	3 756	0	3 750	-6	-6	3 750
1.4.	Kārtējie maksājumi Eiropas Savienības budžetā un starptautiskā sadarbība	3 756	3 756	0	3 750	-6	-6	3 750
7700	Starptautiskā sadarbība	3 756	3 756	0	3 750	-6	-6	3 750
2.0.	Kapitālie izdevumi	30 629	35 572	4 943	24 578	-6 051	-10 994	42 382
2.1.	Pamatkapitāla veidošana	30 629	35 572	4 943	24 578	-6 051	-10 994	42 382
III.	FINANSIĀLĀ BILANCE	0	-21 933	-21 933	-8 824	-8 824	13 109	12 816
IV.	Finansēšana	0	21 933	21 933	8 824	8 824	-13 109	-12 816
F20010000	Naudas līdzekļi un noguldījumi (bilances aktīvā)	0	21 933	21 933	8 824	0	-13 109	-12 816
F21010000	Naudas līdzekļi	0	21 933	21 933	-871	0	-22 804	0
F22010000	Pieprasījuma noguldījumi (bilances aktīvā)	0	0	0	9 695	0	0	-12 816
F20010000	Naudas līdzekļu atlikumu izmaiņas (palielinājums (-) vai samazinājums (+))	0	0	0	8 824	0	0	-12 816
NL MP	Maksas pakalpojumu un citu pašu ieņēmumu naudas līdzekļu atlikumu izmaiņas (palielinājums (-) vai samazinājums (+))	0	21 933	21 933	8 824	0	-13 109	-12 816
SBA	Slēgtie budžeta asignējumi, t.sk.:	0	0	0	9 011	0	0	4 057
Programma: 03.05.00 – Atbildība tiesu izpildītājiem par izpildu darbībām								
Funkcija: 03.311								
I.	RESURSI IZDEVUMU SEGŠANAI	145 553	171 153	25 600	167 182	21 629	-3 971	151 442
7.0	Dotācija no vispārējiem ieņēmumiem	145 553	171 153	25 600	167 182	21 629	-3 971	151 442
21.7.0.0.	Dotācija no vispārējiem ieņēmumiem	145 553	171 153	25 600	167 182	21 629	-3 971	151 442
21.7.1.0.	Vispārējā kārtībā sadalāmā dotācija no vispārējiem ieņēmumiem	145 553	171 153	25 600	167 182	21 629	-3 971	151 442
II.	IZDEVUMI	145 553	171 153	25 600	167 182	21 629	-3 971	151 442
1.0.	Uzturēšanas izdevumi	145 553	171 153	25 600	167 182	21 629	-3 971	151 442
1.1.	Kārtējie izdevumi	145 553	171 153	25 600	167 182	21 629	-3 971	151 442
2000	Preces un pakalpojumi	145 553	171 153	25 600	167 182	21 629	-3 971	151 442
SBA	Slēgtie budžeta asignējumi, t.sk.:	0	0	0	3 971	0	0	1 820
Programma: 03.06.00 – Zaudējumu atbildība nepamatoti aizturētajām, arestētajām un notiesātajām personām								
Funkcija: 03.311								
I.	RESURSI IZDEVUMU SEGŠANAI	84 820	84 820	0	84 820	0	0	104 048
7.0	Dotācija no vispārējiem ieņēmumiem	84 820	84 820	0	84 820	0	0	104 048
21.7.0.0.	Dotācija no vispārējiem ieņēmumiem	84 820	84 820	0	84 820	0	0	104 048
21.7.1.0.	Vispārējā kārtībā sadalāmā dotācija no vispārējiem ieņēmumiem	84 820	84 820	0	84 820	0	0	104 048
II.	IZDEVUMI	84 820	84 820	0	84 820	0	0	104 048
1.0.	Uzturēšanas izdevumi	84 820	84 820	0	84 820	0	0	104 048
1.3.	Subsīdijas, dotācijas un sociālie pabalsti	84 820	84 820	0	84 820	0	0	104 048
6000	Sociāla rakstura maksājumi un kompensācijas	84 820	84 820	0	84 820	0	0	104 048
SBA	Slēgtie budžeta asignējumi, t.sk.:	0	0	0	0	0	0	6 357
Programma: 03.07.00 – Uzturēšanas garantiju fonda administrēšana								
Funkcija: 03.390								
I.	RESURSI IZDEVUMU SEGŠANAI	1 220 963	1 251 455	30 492	1 231 669	10 706	-19 786	1 177 471
7.0	Dotācija no vispārējiem ieņēmumiem	1 220 963	1 251 455	30 492	1 231 669	10 706	-19 786	1 177 471
21.7.0.0.	Dotācija no vispārējiem ieņēmumiem	1 220 963	1 251 455	30 492	1 231 669	10 706	-19 786	1 177 471
21.7.1.0.	Vispārējā kārtībā sadalāmā dotācija no vispārējiem ieņēmumiem	1 220 963	1 251 455	30 492	1 231 669	10 706	-19 786	1 177 471
II.	IZDEVUMI	1 220 963	1 251 455	30 492	1 231 669	10 706	-19 786	1 177 471
1.0.	Uzturēšanas izdevumi	1 220 963	1 243 247	22 284	1 223 462	2 499	-19 785	1 174 302
1.1.	Kārtējie izdevumi	1 220 963	1 215 802	-5 161	1 196 017	-24 946	-19 785	1 174 302
1000	Atbildība	871 398	858 898	-12 500	839 399	-31 999	-19 499	827 175
2000	Preces un pakalpojumi	349 565	356 904	7 339	356 618	7 053	-286	347 127

(euro)

Klasifikācijas kods	Posteņa nosaukums	Likums/plāns gadam			Budžeta izpilde			
		apstiprināts	ar izmaiņām	izmaiņas (2.– 1.)	pārskata periods	salīdzinot ar		iepriekšējā pārskata periodā
						likumā/plānā gadam apstiprināto (4.– 1.)	likumu/plānu gadam ar izmaiņām (4.– 2.)	
A	B	1	2	3	4	5	6	7
7000	Transferti, uzturēšanas izdevumu transferti, pašu resursu maksājumi, starptautiskā sadarbība	0	27 445	27 445	27 445	0	0	0
1.5.	Transferti viena budžeta veida ietvaros un uzturēšanas izdevumu transferti starp budžeta veidiem	0	27 445	27 445	27 445	0	0	0
7130	Valsts budžeta transferti no valsts pamatbudžeta uz valsts pamatbudžetu	0	27 445	27 445	27 445	0	0	0
7131	Valsts budžeta transferti no valsts pamatbudžeta dotācijas no vispārējiem ieņēmumiem uz valsts pamatbudžetu	0	27 445	27 445	27 445	0	0	0
2.0.	Kapitālie izdevumi	0	8 208	8 208	8 207	0	-1	3 169
2.1.	Pamatkapitāla veidošana	0	8 208	8 208	8 207	0	-1	3 169
SBA	Slēgtie budžeta assignējumi, t.sk.:	0	0	0	19 786	0	0	43 217
Programma: 03.08.00 – Uzturēšanas garantiju fonds								
Funkcija: 10.400								
I.	RESURSI IZDEVUMU SEGŠANAI	57 085 604	57 055 112	-30 492	59 625 932	2 540 328	2 570 820	56 731 547
3.0	Maksas pakalpojumi un citi pašu ieņēmumi	12 000 084	12 000 084	0	14 570 904	2 570 820	2 570 820	12 484 627
7.0	Dotācija no vispārējiem ieņēmumiem	45 085 520	45 055 028	-30 492	45 055 028	-30 492	0	44 246 920
21.7.0.0.	Dotācija no vispārējiem ieņēmumiem	45 085 520	45 055 028	-30 492	45 055 028	-30 492	0	44 246 920
21.7.1.0.	Vispārējā kārtībā sadalāmā dotācija no vispārējiem ieņēmumiem	45 085 520	45 055 028	-30 492	45 055 028	-30 492	0	44 246 920
II.	IZDEVUMI	59 435 604	59 405 112	-30 492	55 911 291	-3 524 313	-3 493 821	56 339 497
1.0.	Uzturēšanas izdevumi	59 435 604	59 405 112	-30 492	55 911 291	-3 524 313	-3 493 821	56 339 497
1.3.	Subsīdijas, dotācijas un sociālie pabalsti	59 435 604	59 405 112	-30 492	55 911 291	-3 524 313	-3 493 821	56 339 497
6000	Sociāla rakstura maksājumi un kompensācijas	59 435 604	59 405 112	-30 492	55 911 291	-3 524 313	-3 493 821	56 339 497
III.	FINANSIĀLĀ BILANCE	-2 350 000	-2 350 000	0	3 714 641	6 064 641	6 064 641	392 050
IV.	Finansēšana	2 350 000	2 350 000	0	-3 714 641	-6 064 641	-6 064 641	-392 050
F20010000	Naudas līdzekļi un noguldījumi (bilances aktīvā)	2 350 000	2 350 000	0	-3 714 641	-6 064 641	-6 064 641	-392 050
F21010000	Naudas līdzekļi	2 350 000	2 350 000	0	0	-2 350 000	-2 350 000	0
F22010000	Pieprasījuma noguldījumi (bilances aktīvā)	0	0	0	-3 714 641	0	0	-392 050
F20010000	Naudas līdzekļu atlikumu izmaiņas (palielinājums (-) vai samazinājums (+))	0	0	0	-3 714 641	0	0	-392 050
NL MP	Maksas pakalpojumu un citu pašu ieņēmumu naudas līdzekļu atlikumu izmaiņas (palielinājums (-) vai samazinājums (+))	2 350 000	2 350 000	0	-3 714 641	-6 064 641	-6 064 641	-392 050
Programma: 04.00.00 – Kriminālsodu izpilde								
Funkcija:								
I.	RESURSI IZDEVUMU SEGŠANAI	68 544 229	69 563 335	1 019 106	67 615 836	-928 393	-1 947 499	67 843 753
3.0	Maksas pakalpojumi un citi pašu ieņēmumi	611 436	611 436	0	693 786	82 350	82 350	582 712
5.0	Transferti	0	140	140	140	0	0	0
18.0.0.0.	Valsts budžeta transferti	0	140	140	140	0	0	0
18.1.3.0.	Valsts pamatbudžeta iestāžu saņemtie transferti no valsts pamatbudžeta	0	140	140	140	0	0	0
18.1.3.1.	Valsts pamatbudžeta iestāžu saņemtie transferti no valsts pamatbudžeta dotācijas no vispārējiem ieņēmumiem	0	140	140	140	0	0	0
7.0	Dotācija no vispārējiem ieņēmumiem	67 932 793	68 951 759	1 018 966	66 921 910	-1 010 883	-2 029 849	67 261 041
21.7.0.0.	Dotācija no vispārējiem ieņēmumiem	67 932 793	68 951 759	1 018 966	66 921 910	-1 010 883	-2 029 849	67 261 041
21.7.1.0.	Vispārējā kārtībā sadalāmā dotācija no vispārējiem ieņēmumiem	67 932 793	68 951 759	1 018 966	66 921 910	-1 010 883	-2 029 849	67 261 041
II.	IZDEVUMI	68 544 229	69 663 325	1 119 096	67 480 567	-1 063 662	-2 182 758	67 697 907
1.0.	Uzturēšanas izdevumi	67 928 440	67 986 109	57 669	66 320 488	-1 607 952	-1 665 621	64 483 646
1.1.	Kārtējie izdevumi	67 918 311	67 835 456	-82 855	66 169 860	-1 748 451	-1 665 596	64 451 309
1000	Atbildība	55 212 539	55 026 838	-185 701	54 867 318	-345 221	-159 520	54 595 031
2000	Preces un pakalpojumi	12 705 772	12 808 618	102 846	11 302 542	-1 403 230	-1 506 076	9 856 278
1.3.	Subsīdijas, dotācijas un sociālie pabalsti	2 835	143 359	140 524	143 359	140 524	0	25 068
6000	Sociāla rakstura maksājumi un kompensācijas	2 835	143 359	140 524	143 359	140 524	0	25 068
7000	Transferti, uzturēšanas izdevumu transferti, pašu resursu maksājumi, starptautiskā sadarbība	7 294	7 294	0	7 269	-25	-25	7 269
1.4.	Kārtējie maksājumi Eiropas Savienības budžetā un starptautiskā sadarbība	7 294	7 294	0	7 269	-25	-25	7 269
7700	Starptautiskā sadarbība	7 294	7 294	0	7 269	-25	-25	7 269
2.0.	Kapitālie izdevumi	615 789	1 677 216	1 061 427	1 160 079	544 290	-517 137	3 214 261
2.1.	Pamatkapitāla veidošana	615 789	1 677 216	1 061 427	1 160 079	544 290	-517 137	3 214 261
III.	FINANSIĀLĀ BILANCE	0	-99 990	-99 990	135 269	135 269	235 259	145 846
IV.	Finansēšana	0	99 990	99 990	-135 269	-135 269	-235 259	-145 846
F20010000	Naudas līdzekļi un noguldījumi (bilances aktīvā)	0	99 990	99 990	-135 269	0	-235 259	-145 846
F21010000	Naudas līdzekļi	0	99 990	99 990	-1 964	0	-101 954	-1 437
F22010000	Pieprasījuma noguldījumi (bilances aktīvā)	0	0	0	-133 305	0	0	-144 409
F20010000	Naudas līdzekļu atlikumu izmaiņas (palielinājums (-) vai samazinājums (+))	0	0	0	-135 269	0	0	-145 846
NL MP	Maksas pakalpojumu un citu pašu ieņēmumu naudas līdzekļu atlikumu izmaiņas (palielinājums (-) vai samazinājums (+))	0	99 990	99 990	-135 269	0	-235 259	-145 846
SBA	Slēgtie budžeta assignējumi, t.sk.:	0	0	0	2 029 849	0	0	945 621
Programma: 04.01.00 – Ieslodzījuma vietas								
Funkcija: 03.410								
I.	RESURSI IZDEVUMU SEGŠANAI	59 160 856	60 106 263	945 407	58 158 831	-1 002 025	-1 947 432	58 550 749
3.0	Maksas pakalpojumi un citi pašu ieņēmumi	611 436	611 436	0	693 786	82 350	82 350	582 712
5.0	Transferti	0	140	140	140	0	0	0
18.0.0.0.	Valsts budžeta transferti	0	140	140	140	0	0	0
18.1.3.0.	Valsts pamatbudžeta iestāžu saņemtie transferti no valsts pamatbudžeta	0	140	140	140	0	0	0
18.1.3.1.	Valsts pamatbudžeta iestāžu saņemtie transferti no valsts pamatbudžeta dotācijas no vispārējiem ieņēmumiem	0	140	140	140	0	0	0
7.0	Dotācija no vispārējiem ieņēmumiem	58 549 420	59 494 687	945 267	57 464 905	-1 084 515	-2 029 782	57 968 037
21.7.0.0.	Dotācija no vispārējiem ieņēmumiem	58 549 420	59 494 687	945 267	57 464 905	-1 084 515	-2 029 782	57 968 037
21.7.1.0.	Vispārējā kārtībā sadalāmā dotācija no vispārējiem ieņēmumiem	58 549 420	59 494 687	945 267	57 464 905	-1 084 515	-2 029 782	57 968 037
II.	IZDEVUMI	59 160 856	60 206 253	1 045 397	58 023 562	-1 137 294	-2 182 691	58 404 903
1.0.	Uzturēšanas izdevumi	58 649 762	58 749 892	100 130	57 084 296	-1 565 466	-1 665 596	55 206 764
1.1.	Kārtējie izdevumi	58 643 427	58 604 931	-38 496	56 939 335	-1 704 092	-1 665 596	55 178 196
1000	Atbildība	47 537 548	47 431 617	-105 931	47 272 097	-265 451	-159 520	46 889 900
2000	Preces un pakalpojumi	11 105 879	11 173 314	67 435	9 667 238	-1 438 641	-1 506 076	8 289 206
1.3.	Subsīdijas, dotācijas un sociālie pabalsti	2 835	141 461	138 626	141 461	138 626	0	25 068

Klasifikācijas kods	Posteņa nosaukums	Likums/plāns gadam			Budžeta izpilde			
		apstiprināts	ar izmaiņām	izmaiņas (2.–1.)	pārskata perioda	salīdzinot ar		iepriekšējā pārskata periodā
						likumā/plānā gadam apstiprināto (4.–1.)	likumu/plānu gadam ar izmaiņām (4.–2.)	
A	B	1	2	3	4	5	6	7
6000	Sociāla rakstura maksājumi un kompensācijas	2 835	141 461	138 626	141 461	138 626	0	25 068
7000	Transferti, uzturēšanas izdevumu transferti, pašu resursu maksājumi, starptautiskā sadarbība	3 500	3 500	0	3 500	0	0	3 500
1.4.	Kārtējie maksājumi Eiropas Savienības budžetā un starptautiskā sadarbība	3 500	3 500	0	3 500	0	0	3 500
7700	Starptautiskā sadarbība	3 500	3 500	0	3 500	0	0	3 500
2.0.	Kapitālie izdevumi	511 094	1 456 361	945 267	939 266	428 172	-517 095	3 198 139
2.1.	Pamatkapitāla veidošana	511 094	1 456 361	945 267	939 266	428 172	-517 095	3 198 139
III.	FINANSIĀLĀ BILANCE	0	-99 990	-99 990	135 269	135 269	235 259	145 846
IV.	Finansešana	0	99 990	99 990	-135 269	-135 269	-235 259	-145 846
F20010000	Naudas līdzekļi un noguldījumi (bilances aktīvā)	0	99 990	99 990	-135 269	0	-235 259	-145 846
F21010000	Naudas līdzekļi	0	99 990	99 990	-1 964	0	-101 954	-1 437
F22010000	Pieprasījuma noguldījumi (bilances aktīvā)	0	0	0	-133 305	0	0	-144 409
F20010000	Naudas līdzekļu atlikumu izmaiņas (palielinājums (-) vai samazinājums (+))	0	0	0	-135 269	0	0	-145 846
NL MP	Maksas pakalpojumu un citu pašu ieņēmumu naudas līdzekļu atlikumu izmaiņas (palielinājums (-) vai samazinājums (+))	0	99 990	99 990	-135 269	0	-235 259	-145 846
SBA	Slēgtie budžeta asignejumi, t.sk.:	0	0	0	2 029 782	0	0	945 294
Programma: 04.03.00 – Probācijas īstenošana								
Funkcija: 03.330								
I.	RESURSI IZDEVUMU SEGŠANAI	9 383 373	9 457 072	73 699	9 457 005	73 632	-67	9 293 004
7.0	Dotācija no vispārējiem ieņēmumiem	9 383 373	9 457 072	73 699	9 457 005	73 632	-67	9 293 004
21.7.0.0.	Dotācija no vispārējiem ieņēmumiem	9 383 373	9 457 072	73 699	9 457 005	73 632	-67	9 293 004
21.7.1.0.	Vispārējā kārtībā sadalāmā dotācija no vispārējiem ieņēmumiem	9 383 373	9 457 072	73 699	9 457 005	73 632	-67	9 293 004
II.	IZDEVUMI	9 383 373	9 457 072	73 699	9 457 005	73 632	-67	9 293 004
1.0.	Uzturēšanas izdevumi	9 278 678	9 236 217	-42 461	9 236 192	-42 486	-25	9 276 882
1.1.	Kārtējie izdevumi	9 274 884	9 230 525	-44 359	9 230 525	-44 359	0	9 273 113
1000	Atlīdzība	7 674 991	7 595 221	-79 770	7 595 221	-79 770	0	7 706 041
2000	Preces un pakalpojumi	1 599 893	1 635 304	35 411	1 635 304	35 411	0	1 567 072
1.3.	Subsīdijas, dotācijas un sociālie pabalsti	0	1 898	1 898	1 898	0	0	0
6000	Sociāla rakstura maksājumi un kompensācijas	0	1 898	1 898	1 898	0	0	0
7000	Transferti, uzturēšanas izdevumu transferti, pašu resursu maksājumi, starptautiskā sadarbība	3 794	3 794	0	3 769	-25	-25	3 769
1.4.	Kārtējie maksājumi Eiropas Savienības budžetā un starptautiskā sadarbība	3 794	3 794	0	3 769	-25	-25	3 769
7700	Starptautiskā sadarbība	3 794	3 794	0	3 769	-25	-25	3 769
2.0.	Kapitālie izdevumi	104 695	220 855	116 160	220 813	116 118	-42	16 122
2.1.	Pamatkapitāla veidošana	104 695	220 855	116 160	220 813	116 118	-42	16 122
SBA	Slēgtie budžeta asignejumi, t.sk.:	0	0	0	67	0	0	327
Programma: 06.00.00 – Komerctiesību politikas īstenošana								
Funkcija:								
I.	RESURSI IZDEVUMU SEGŠANAI	8 789 789	8 861 346	71 557	8 171 695	-618 094	-689 651	8 495 748
3.0	Maksas pakalpojumi un citi pašu ieņēmumi	2 001 903	2 001 903	0	2 258 951	257 048	257 048	2 997 781
7.0	Dotācija no vispārējiem ieņēmumiem	6 787 886	6 859 443	71 557	5 912 744	-875 142	-946 699	5 497 967
21.7.0.0.	Dotācija no vispārējiem ieņēmumiem	6 787 886	6 859 443	71 557	5 912 744	-875 142	-946 699	5 497 967
21.7.1.0.	Vispārējā kārtībā sadalāmā dotācija no vispārējiem ieņēmumiem	6 787 886	6 859 443	71 557	5 912 744	-875 142	-946 699	5 497 967
II.	IZDEVUMI	11 019 977	11 095 962	75 985	6 697 015	-4 322 962	-4 398 947	7 847 803
1.0.	Uzturēšanas izdevumi	10 394 249	10 196 927	-197 322	6 323 923	-4 070 326	-8 873 004	7 581 201
1.1.	Kārtējie izdevumi	8 108 453	7 911 131	-197 322	5 956 260	-2 152 193	-1 954 871	6 419 119
1000	Atlīdzība	4 545 051	4 578 231	33 180	4 468 130	-76 921	-110 101	4 346 125
2000	Preces un pakalpojumi	3 563 402	3 332 900	-230 502	1 488 130	-2 075 272	-1 844 770	2 072 994
1.3.	Subsīdijas, dotācijas un sociālie pabalsti	2 281 682	2 281 682	0	364 033	-1 917 649	-1 917 649	1 158 681
3000	Subsīdijas un dotācijas	27 065	27 065	0	17 278	-9 787	-9 787	8 246
6000	Sociāla rakstura maksājumi un kompensācijas	2 254 617	2 254 617	0	346 755	-1 907 862	-1 907 862	1 150 435
7000	Transferti, uzturēšanas izdevumu transferti, pašu resursu maksājumi, starptautiskā sadarbība	4 114	4 114	0	3 630	-484	-484	3 401
1.4.	Kārtējie maksājumi Eiropas Savienības budžetā un starptautiskā sadarbība	4 114	4 114	0	3 630	-484	-484	3 401
7700	Starptautiskā sadarbība	4 114	4 114	0	3 630	-484	-484	3 401
2.0.	Kapitālie izdevumi	625 728	899 035	273 307	373 092	-252 636	-525 943	266 602
2.1.	Pamatkapitāla veidošana	625 728	899 035	273 307	373 092	-252 636	-525 943	266 602
III.	FINANSIĀLĀ BILANCE	-2 230 188	-2 234 616	-4 428	1 474 680	3 704 868	3 709 296	647 945
IV.	Finansešana	2 230 188	2 234 616	4 428	-1 474 680	-3 704 868	-3 709 296	-647 945
F20010000	Naudas līdzekļi un noguldījumi (bilances aktīvā)	2 230 188	2 234 616	4 428	-1 474 680	-3 704 868	-3 709 296	-647 945
F21010000	Naudas līdzekļi	2 230 188	2 234 616	4 428	0	-2 230 188	-2 234 616	0
F22010000	Pieprasījuma noguldījumi (bilances aktīvā)	0	0	0	-1 474 680	0	0	-647 945
F20010000	Naudas līdzekļu atlikumu izmaiņas (palielinājums (-) vai samazinājums (+))	0	0	0	-1 474 680	0	0	-647 945
NL MP	Maksas pakalpojumu un citu pašu ieņēmumu naudas līdzekļu atlikumu izmaiņas (palielinājums (-) vai samazinājums (+))	2 230 188	2 234 616	4 428	-1 474 680	-3 704 868	-3 709 296	-647 945
SBA	Slēgtie budžeta asignejumi, t.sk.:	0	0	0	946 699	0	0	382 629
Programma: 06.01.00 – Juridisko personu reģistrācija								
Funkcija: 04.112								
I.	RESURSI IZDEVUMU SEGŠANAI	5 141 968	5 203 273	61 305	4 361 803	-780 165	-841 470	4 097 711
3.0	Maksas pakalpojumi un citi pašu ieņēmumi	65 507	65 507	0	111 873	46 366	46 366	184 070
7.0	Dotācija no vispārējiem ieņēmumiem	5 076 461	5 137 766	61 305	4 249 930	-826 531	-887 836	3 913 641
21.7.0.0.	Dotācija no vispārējiem ieņēmumiem	5 076 461	5 137 766	61 305	4 249 930	-826 531	-887 836	3 913 641
21.7.1.0.	Vispārējā kārtībā sadalāmā dotācija no vispārējiem ieņēmumiem	5 076 461	5 137 766	61 305	4 249 930	-826 531	-887 836	3 913 641
II.	IZDEVUMI	5 287 968	5 349 273	61 305	4 438 793	-849 175	-910 480	4 258 738
1.0.	Uzturēšanas izdevumi	4 671 190	4 478 388	-192 802	4 092 716	-578 474	-385 672	4 003 782
1.1.	Kārtējie izdevumi	4 667 076	4 474 274	-192 802	4 089 086	-577 990	-385 188	4 000 381
1000	Atlīdzība	3 085 687	3 085 687	0	2 990 263	-95 424	-95 424	2 932 940
2000	Preces un pakalpojumi	1 581 389	1 388 587	-192 802	1 098 823	-482 566	-289 764	1 067 441
7000	Transferti, uzturēšanas izdevumu transferti, pašu resursu maksājumi, starptautiskā sadarbība	4 114	4 114	0	3 630	-484	-484	3 401
1.4.	Kārtējie maksājumi Eiropas Savienības budžetā un starptautiskā sadarbība	4 114	4 114	0	3 630	-484	-484	3 401
7700	Starptautiskā sadarbība	4 114	4 114	0	3 630	-484	-484	3 401

(euro)

Klasifikācijas kods	Posteņa nosaukums	Likums/plāns gadam			Budžeta izpilde			
		apstiprināts	ar izmaiņām	izmaiņas (2.–1.)	pārskata perioda	salīdzinot ar		iepriekšējā pārskata periodā
						likumā/plānā gadam apstiprināto (4.–1.)	likumu/plānu gadam ar izmaiņām (4.–2.)	
A	B	1	2	3	4	5	6	7
2.0.	Kapitālie izdevumi	616 778	870 885	254 107	346 077	-270 701	-524 808	254 956
2.1.	Pamatkapitāla veidošana	616 778	870 885	254 107	346 077	-270 701	-524 808	254 956
III.	FINANSIĀLĀ BILANCE	-146 000	-146 000	0	-76 990	69 010	69 010	-161 027
IV.	Finansēšana	146 000	146 000	0	76 990	-69 010	-69 010	161 027
F20010000	Naudas līdzekļi un noguldījumi (bilances aktīvā)	146 000	146 000	0	76 990	-69 010	-69 010	161 027
F21010000	Naudas līdzekļi	146 000	146 000	0	0	-146 000	-146 000	0
F22010000	Pieprasījuma noguldījumi (bilances aktīvā)	0	0	0	76 990	0	0	161 027
F20010000	Naudas līdzekļu atlikumu izmaiņas (palielinājums (-) vai samazinājums (+))	0	0	0	76 990	0	0	161 027
NL MP	Maksas pakalpojumu un citu pašu ieņēmumu naudas līdzekļu atlikumu izmaiņas (palielinājums (-) vai samazinājums (+))	146 000	146 000	0	76 990	-69 010	-69 010	161 027
SBA	Slēgtie budžeta asignējumi, t.sk.:	0	0	0	887 836	0	0	351 040
Programma: 06.03.00 – Maksātnespējas procesa pārvaldība								
Funkcija: 04.112								
I.	RESURSI IZDEVUMU SEGŠANAI	1 724 319	1 734 571	10 252	1 662 814	-61 505	-71 757	1 600 096
3.0	Maksas pakalpojumi un citi pašu ieņēmumi	12 894	12 894	0	0	-12 894	-12 894	15 770
7.0	Dotācija no vispārējiem ieņēmumiem	1 711 425	1 721 677	10 252	1 662 814	-48 611	-58 863	1 584 326
21.7.0.0.	Dotācija no vispārējiem ieņēmumiem	1 711 425	1 721 677	10 252	1 662 814	-48 611	-58 863	1 584 326
21.7.1.0.	Vispārējā kārtībā sadalāmā dotācija no vispārējiem ieņēmumiem	1 711 425	1 721 677	10 252	1 662 814	-48 611	-58 863	1 584 326
II.	IZDEVUMI	1 725 774	1 740 454	14 680	1 668 696	-57 078	-71 758	1 599 905
1.0.	Uzturēšanas izdevumi	1 716 824	1 712 304	-4 520	1 641 681	-75 143	-70 623	1 588 259
1.1.	Kārtējie izdevumi	1 716 824	1 712 304	-4 520	1 641 681	-75 143	-70 623	1 588 259
1000	Atbildība	1 459 364	1 492 544	33 180	1 477 867	18 503	-14 677	1 413 185
2000	Preces un pakalpojumi	257 460	219 760	-37 700	163 814	-93 646	-55 946	175 074
2.0.	Kapitālie izdevumi	8 950	28 150	19 200	27 015	18 065	-1 135	11 646
2.1.	Pamatkapitāla veidošana	8 950	28 150	19 200	27 015	18 065	-1 135	11 646
III.	FINANSIĀLĀ BILANCE	-1 455	-5 883	-4 428	-5 882	-4 427	1	191
IV.	Finansēšana	1 455	5 883	4 428	5 882	4 427	-1	-191
F20010000	Naudas līdzekļi un noguldījumi (bilances aktīvā)	1 455	5 883	4 428	5 882	4 427	-1	-191
F21010000	Naudas līdzekļi	1 455	5 883	4 428	0	-1 455	-5 883	0
F22010000	Pieprasījuma noguldījumi (bilances aktīvā)	0	0	0	5 882	0	0	-191
F20010000	Naudas līdzekļu atlikumu izmaiņas (palielinājums (-) vai samazinājums (+))	0	0	0	5 882	0	0	-191
NL MP	Maksas pakalpojumu un citu pašu ieņēmumu naudas līdzekļu atlikumu izmaiņas (palielinājums (-) vai samazinājums (+))	1 455	5 883	4 428	5 882	4 427	-1	-191
SBA	Slēgtie budžeta asignējumi, t.sk.:	0	0	0	58 863	0	0	31 589
Programma: 06.04.00 – Darbinieku prasījumu garantiju fonds								
Funkcija: 10.920								
I.	RESURSI IZDEVUMU SEGŠANAI	1 923 452	1 923 452	0	2 147 078	223 626	223 626	2 797 443
3.0	Maksas pakalpojumi un citi pašu ieņēmumi	1 923 452	1 923 452	0	2 147 078	223 626	223 626	2 797 443
II.	IZDEVUMI	3 997 703	3 997 703	0	589 526	-3 408 177	-3 408 177	1 988 876
1.0.	Uzturēšanas izdevumi	3 997 703	3 997 703	0	589 526	-3 408 177	-3 408 177	1 988 876
1.1.	Kārtējie izdevumi	1 724 553	1 724 553	0	225 493	-1 499 060	-1 499 060	830 479
2000	Preces un pakalpojumi	1 724 553	1 724 553	0	225 493	-1 499 060	-1 499 060	830 479
1.3.	Subsīdijas, dotācijas un sociālie pabalsti	2 273 150	2 273 150	0	364 033	-1 909 117	-1 909 117	1 158 397
3000	Subsīdijas un dotācijas	18 533	18 533	0	17 278	-1 255	-1 255	7 962
6000	Sociāla rakstura maksājumi un kompensācijas	2 254 617	2 254 617	0	346 755	-1 907 862	-1 907 862	1 150 435
III.	FINANSIĀLĀ BILANCE	-2 074 251	-2 074 251	0	1 557 552	3 631 803	3 631 803	808 567
IV.	Finansēšana	2 074 251	2 074 251	0	-1 557 552	-3 631 803	-3 631 803	-808 567
F20010000	Naudas līdzekļi un noguldījumi (bilances aktīvā)	2 074 251	2 074 251	0	-1 557 552	-3 631 803	-3 631 803	-808 567
F21010000	Naudas līdzekļi	2 074 251	2 074 251	0	0	-2 074 251	-2 074 251	0
F22010000	Pieprasījuma noguldījumi (bilances aktīvā)	0	0	0	-1 557 552	0	0	-808 567
F20010000	Naudas līdzekļu atlikumu izmaiņas (palielinājums (-) vai samazinājums (+))	0	0	0	-1 557 552	0	0	-808 567
NL MP	Maksas pakalpojumu un citu pašu ieņēmumu naudas līdzekļu atlikumu izmaiņas (palielinājums (-) vai samazinājums (+))	2 074 251	2 074 251	0	-1 557 552	-3 631 803	-3 631 803	-808 567
Programma: 06.05.00 – Maksātnespējas procesa izmaksas								
Funkcija: 04.112								
I.	RESURSI IZDEVUMU SEGŠANAI	50	50	0	0	-50	-50	498
3.0	Maksas pakalpojumi un citi pašu ieņēmumi	50	50	0	0	-50	-50	498
II.	IZDEVUMI	8 532	8 532	0	0	-8 532	-8 532	284
1.0.	Uzturēšanas izdevumi	8 532	8 532	0	0	-8 532	-8 532	284
1.3.	Subsīdijas, dotācijas un sociālie pabalsti	8 532	8 532	0	0	-8 532	-8 532	284
3000	Subsīdijas un dotācijas	8 532	8 532	0	0	-8 532	-8 532	284
III.	FINANSIĀLĀ BILANCE	-8 482	-8 482	0	0	8 482	8 482	214
IV.	Finansēšana	8 482	8 482	0	0	-8 482	-8 482	-214
F20010000	Naudas līdzekļi un noguldījumi (bilances aktīvā)	8 482	8 482	0	0	-8 482	-8 482	-214
F21010000	Naudas līdzekļi	8 482	8 482	0	0	-8 482	-8 482	0
F22010000	Pieprasījuma noguldījumi (bilances aktīvā)	0	0	0	0	0	0	-214
F20010000	Naudas līdzekļu atlikumu izmaiņas (palielinājums (-) vai samazinājums (+))	0	0	0	0	0	0	-214
NL MP	Maksas pakalpojumu un citu pašu ieņēmumu naudas līdzekļu atlikumu izmaiņas (palielinājums (-) vai samazinājums (+))	8 482	8 482	0	0	-8 482	-8 482	-214
Programma: 07.00.00 – Nekustamā īpašuma tiesību politikas īstenošana								
Funkcija: 04.210								
I.	RESURSI IZDEVUMU SEGŠANAI	13 977 791	14 034 267	56 476	14 779 424	801 633	745 157	14 577 999
3.0	Maksas pakalpojumi un citi pašu ieņēmumi	8 477 727	8 477 727	0	9 222 889	745 162	745 162	9 222 250
5.0	Transferti	0	5 759	5 759	5 759	0	0	0
17.0.0.0.	No valsts budžeta daļēji finansētu atvasinātu publisku personu un budžeta nefinansētu iestāžu transferti	0	2 802	2 802	2 802	0	0	0
17.1.0.0.	Valsts budžeta iestāžu saņemtie transferti no valsts budžeta daļēji finansētām atvasinātām publiskām personām un no budžeta nefinansētām iestādēm	0	2 802	2 802	2 802	0	0	0
17.1.1.0.	Valsts budžeta iestāžu saņemtie transferti no savas ministrijas, centrālās valsts iestādes padotībā esošām no valsts budžeta daļēji finansētām atvasinātām publiskām personām un budžeta nefinansētām iestādēm	0	2 802	2 802	2 802	0	0	0

		Likums/plāns gadam			Budžeta izpilde			
Klasifikācijas kods	Posteņa nosaukums	apstiprināts	ar izmaiņām	izmaiņas (2.–1.)	pārskata periodā	salīdzinot ar		iepriekšējā pārskata periodā
						likumā/plānā gadam apstiprināto (4.–1.)	likumu/plānu gadam ar izmaiņām (4.–2.)	
A	B	1	2	3	4	5	6	7
18.0.0.0.	Valsts budžeta transferti	0	2 957	2 957	2 957	0	0	0
18.1.3.0.	Valsts pamatbudžeta iestāžu saņemtie transferti no valsts pamatbudžeta	0	2 957	2 957	2 957	0	0	0
18.1.3.1.	Valsts pamatbudžeta iestāžu saņemtie transferti no valsts pamatbudžeta dotācijas no vispārējiem ieņēmumiem	0	2 957	2 957	2 957	0	0	0
7.0	Dotācija no vispārējiem ieņēmumiem	5 500 064	5 550 781	50 717	5 550 776	50 712	-5	5 355 749
21.7.0.0.	Dotācija no vispārējiem ieņēmumiem	5 500 064	5 550 781	50 717	5 550 776	50 712	-5	5 355 749
21.7.1.0.	Vispārējā kārtībā sadalāmā dotācija no vispārējiem ieņēmumiem	5 500 064	5 550 781	50 717	5 550 776	50 712	-5	5 355 749
II.	IZDEVUMI	14 866 701	14 923 177	56 476	13 912 425	-954 276	-1 010 752	13 749 855
1.0.	Uzturēšanas izdevumi	14 564 002	14 620 478	56 476	13 645 043	-918 959	-975 435	13 499 289
1.1.	Kārtējie izdevumi	14 554 320	14 609 885	55 565	13 634 455	-919 865	-975 430	13 489 842
1000	Atbildība	10 620 763	10 631 971	11 208	10 185 068	-435 695	-446 903	9 593 092
2000	Preces un pakalpojumi	3 933 557	3 977 914	44 357	3 449 387	-484 170	-528 227	3 896 750
1.3.	Subsīdijas, dotācijas un sociālie pabalsti	2 000	2 911	911	2 911	911	0	1 770
6000	Sociāla rakstura maksājumi un kompensācijas	2 000	2 911	911	2 911	911	0	1 770
7000	Transferti, uzturēšanas izdevumu transferti, pašu resursu maksājumi, starptautiskā sadarbība	7 682	7 682	0	7 677	-5	-5	7 677
1.4.	Kārtējie maksājumi Eiropas Savienības budžetā un starptautiskā sadarbība	7 682	7 682	0	7 677	-5	-5	7 677
7700	Starptautiskā sadarbība	7 682	7 682	0	7 677	-5	-5	7 677
2.0.	Kapitālie izdevumi	302 699	302 699	0	267 382	-35 317	-35 317	250 566
2.1.	Pamatkapitāla veidošana	302 699	302 699	0	267 382	-35 317	-35 317	250 566
III.	FINANSIĀLĀ BILANCE	-888 910	-888 910	0	866 999	1 755 909	1 755 909	828 144
IV.	Finansēšana	888 910	888 910	0	-866 999	-1 755 909	-1 755 909	-828 144
F20010000	Naudas līdzekļi un noguldījumi (bilances aktīvā)	888 910	888 910	0	-866 999	-1 755 909	-1 755 909	-828 144
F21010000	Naudas līdzekļi	888 910	888 910	0	0	-888 910	-888 910	0
F22010000	Pieprasījuma noguldījumi (bilances aktīvā)	0	0	0	-866 999	0	0	-828 144
F20010000	Naudas līdzekļu atlikumu izmaiņas (palielinājums (-) vai samazinājums (+))	0	0	0	-866 999	0	0	-828 144
NL MP	Maksas pakalpojumu un citu pašu ieņēmumu naudas līdzekļu atlikumu izmaiņas (palielinājums (-) vai samazinājums (+))	888 910	888 910	0	-866 999	-1 755 909	-1 755 909	-828 144
SBA	Slēgtie budžeta asignējumi, t.sk.:	0	0	0	5	0	0	235
Programma: 09.00.00 – Konstitucionālo tiesību politikas īstenošana								
Funkcija:								
I.	RESURSI IZDEVUMU SEGŠANAI	4 525 797	4 464 609	-61 188	4 378 376	-147 421	-86 233	2 874 298
3.0	Maksas pakalpojumi un citi pašu ieņēmumi	24 333	24 333	0	4 426	-19 907	-19 907	9 250
7.0	Dotācija no vispārējiem ieņēmumiem	4 501 464	4 440 276	-61 188	4 373 950	-127 514	-66 326	2 865 048
21.7.0.0.	Dotācija no vispārējiem ieņēmumiem	4 501 464	4 440 276	-61 188	4 373 950	-127 514	-66 326	2 865 048
21.7.1.0.	Vispārējā kārtībā sadalāmā dotācija no vispārējiem ieņēmumiem	4 501 464	4 440 276	-61 188	4 373 950	-127 514	-66 326	2 865 048
II.	IZDEVUMI	4 525 797	4 464 609	-61 188	4 377 270	-148 527	-87 339	2 865 048
1.0.	Uzturēšanas izdevumi	4 483 950	4 375 490	-108 460	4 289 402	-194 548	-86 088	2 825 207
1.1.	Kārtējie izdevumi	2 392 138	2 272 123	-120 015	2 186 661	-205 477	-85 462	1 935 274
1000	Atbildība	1 847 400	1 717 705	-129 695	1 703 794	-143 606	-13 911	1 488 147
2000	Preces un pakalpojumi	544 738	554 418	9 680	482 867	-61 871	-71 551	447 127
1.3.	Subsīdijas, dotācijas un sociālie pabalsti	2 089 438	2 096 762	7 324	2 096 136	6 698	-626	887 559
3000	Subsīdijas un dotācijas	2 087 964	2 095 288	7 324	2 094 662	6 698	-626	886 085
6000	Sociāla rakstura maksājumi un kompensācijas	1 474	1 474	0	1 474	0	0	1 474
7000	Transferti, uzturēšanas izdevumu transferti, pašu resursu maksājumi, starptautiskā sadarbība	2 374	6 605	4 231	6 605	4 231	0	2 374
1.5.	Transferti viena budžeta veida ietvaros un uzturēšanas izdevumu transferti starp budžeta veidiem	2 374	6 605	4 231	6 605	4 231	0	2 374
7400	Pārējie valsts budžeta uzturēšanas izdevumu transferti citiem budžetiem	2 374	6 605	4 231	6 605	4 231	0	2 374
7460	Pārējie valsts budžeta uzturēšanas izdevumu transferti pašvaldībām	2 374	6 605	4 231	6 605	4 231	0	2 374
2.0.	Kapitālie izdevumi	41 847	89 119	47 272	87 868	46 021	-1 251	39 841
2.1.	Pamatkapitāla veidošana	41 847	89 119	47 272	87 868	46 021	-1 251	39 841
III.	FINANSIĀLĀ BILANCE	0	0	0	1 106	1 106	1 106	9 250
IV.	Finansēšana	0	0	0	-1 106	-1 106	-1 106	-9 250
F20010000	Naudas līdzekļi un noguldījumi (bilances aktīvā)	0	0	0	-1 106	0	0	-9 250
F22010000	Pieprasījuma noguldījumi (bilances aktīvā)	0	0	0	-1 106	0	0	-9 250
F20010000	Naudas līdzekļu atlikumu izmaiņas (palielinājums (-) vai samazinājums (+))	0	0	0	-1 106	0	0	-9 250
NL MP	Maksas pakalpojumu un citu pašu ieņēmumu naudas līdzekļu atlikumu izmaiņas (palielinājums (-) vai samazinājums (+))	0	0	0	-1 106	0	0	-9 250
SBA	Slēgtie budžeta asignējumi, t.sk.:	0	0	0	66 326	0	0	157 376
Programma: 09.01.00 – Valsts valodas aizsardzība								
Funkcija: 03.600								
I.	RESURSI IZDEVUMU SEGŠANAI	1 109 029	1 136 312	27 283	1 136 033	27 004	-279	1 079 212
7.0	Dotācija no vispārējiem ieņēmumiem	1 109 029	1 136 312	27 283	1 136 033	27 004	-279	1 079 212
21.7.0.0.	Dotācija no vispārējiem ieņēmumiem	1 109 029	1 136 312	27 283	1 136 033	27 004	-279	1 079 212
21.7.1.0.	Vispārējā kārtībā sadalāmā dotācija no vispārējiem ieņēmumiem	1 109 029	1 136 312	27 283	1 136 033	27 004	-279	1 079 212
II.	IZDEVUMI	1 109 029	1 136 312	27 283	1 136 033	27 004	-279	1 079 212
1.0.	Uzturēšanas izdevumi	1 099 215	1 084 558	-14 657	1 084 523	-14 692	-35	1 069 683
1.1.	Kārtējie izdevumi	1 097 741	1 083 084	-14 657	1 083 049	-14 692	-35	1 068 209
1000	Atbildība	834 760	820 103	-14 657	820 096	-14 664	-7	812 740
2000	Preces un pakalpojumi	262 981	262 981	0	262 953	-28	-28	255 469
1.3.	Subsīdijas, dotācijas un sociālie pabalsti	1 474	1 474	0	1 474	0	0	1 474
6000	Sociāla rakstura maksājumi un kompensācijas	1 474	1 474	0	1 474	0	0	1 474
2.0.	Kapitālie izdevumi	9 814	51 754	41 940	51 510	41 696	-244	9 529
2.1.	Pamatkapitāla veidošana	9 814	51 754	41 940	51 510	41 696	-244	9 529
SBA	Slēgtie budžeta asignējumi, t.sk.:	0	0	0	279	0	0	25 694
Programma: 09.02.00 – Fizisko personu datu aizsardzība								
Funkcija: 03.390								
I.	RESURSI IZDEVUMU SEGŠANAI	1 326 430	1 226 404	-100 026	1 141 076	-185 354	-85 328	906 627
3.0	Maksas pakalpojumi un citi pašu ieņēmumi	24 333	24 333	0	4 426	-19 907	-19 907	9 250
7.0	Dotācija no vispārējiem ieņēmumiem	1 302 097	1 202 071	-100 026	1 136 650	-165 447	-65 421	897 377
21.7.0.0.	Dotācija no vispārējiem ieņēmumiem	1 302 097	1 202 071	-100 026	1 136 650	-165 447	-65 421	897 377

Klasifikācijas kods	Posteņa nosaukums	Likums/plāns gadam			Budžeta izpilde			
		apstiprināts	ar izmaiņām	izmaiņas (2.– 1.)	pārskata periodā	salīdzinot ar		iepriekšējā pārskata periodā
						likumā/plānā gadam apstiprināto (4.– 1.)	likumu/plānu gadam ar izmaiņām (4.– 2.)	
A	B	1	2	3	4	5	6	7
21.7.1.0.	Vispārējā kārtībā sadalāmā dotācija no vispārējiem ieņēmumiem	1 302 097	1 202 071	-100 026	1 136 650	-165 447	-65 421	897 377
II.	IZDEVUMI	1 326 430	1 226 404	-100 026	1 139 970	-186 460	-86 434	897 377
1.0.	Uzturēšanas izdevumi	1 294 397	1 189 039	-105 358	1 103 612	-190 785	-85 427	867 065
1.1.	Kārtējie izdevumi	1 294 397	1 189 039	-105 358	1 103 612	-190 785	-85 427	867 065
1000	Atlīdzība	1 012 640	897 602	-115 038	883 698	-128 942	-13 904	675 407
2000	Preces un pakalpojumi	281 757	291 437	9 680	219 914	-61 843	-71 523	191 658
2.0.	Kapitālie izdevumi	32 033	37 365	5 332	36 358	4 325	-1 007	30 312
2.1.	Pamatkapitāla veidošana	32 033	37 365	5 332	36 358	4 325	-1 007	30 312
III.	FINANSIĀLĀ BILANCE	0	0	0	1 106	1 106	1 106	9 250
IV.	Finansēšana	0	0	0	-1 106	-1 106	-1 106	-9 250
F20010000	Naudas līdzekļi un noguldījumi (bilances aktīvā)	0	0	0	-1 106	0	0	-9 250
F22010000	Pieprasījuma noguldījumi (bilances aktīvā)	0	0	0	-1 106	0	0	-9 250
F20010000	Naudas līdzekļu atlikumu izmaiņas (palielinājums (-) vai samazinājums (+))	0	0	0	-1 106	0	0	-9 250
NL MP	Maksas pakalpojumu un citu pašu ieņēmumu naudas līdzekļu atlikumu izmaiņas (palielinājums (-) vai samazinājums (+))	0	0	0	-1 106	0	0	-9 250
SBA	Slēgtie budžeta asignējumi, t.sk.:	0	0	0	65 421	0	0	131 682
Programma: 09.03.00 – Dotācija Latvijas Politiski represēto apvienībai								
Funkcija: 08.400								
I.	RESURSI IZDEVUMU SEGŠANAI	38 000	38 000	0	38 000	0	0	38 000
7.0	Dotācija no vispārējiem ieņēmumiem	38 000	38 000	0	38 000	0	0	38 000
21.7.0.0.	Dotācija no vispārējiem ieņēmumiem	38 000	38 000	0	38 000	0	0	38 000
21.7.1.0.	Vispārējā kārtībā sadalāmā dotācija no vispārējiem ieņēmumiem	38 000	38 000	0	38 000	0	0	38 000
II.	IZDEVUMI	38 000	38 000	0	38 000	0	0	38 000
1.0.	Uzturēšanas izdevumi	38 000	38 000	0	38 000	0	0	38 000
1.3.	Subsīdijas, dotācijas un sociālie pabalsti	38 000	38 000	0	38 000	0	0	38 000
3000	Subsīdijas un dotācijas	38 000	38 000	0	38 000	0	0	38 000
Programma: 09.04.00 – Valsts nozīmes pasākumu norises nodrošināšana starptautiskās nozīmes svētvietā Aglonā								
Funkcija: 08.400								
I.	RESURSI IZDEVUMU SEGŠANAI	55 505	55 505	0	54 879	-626	-626	54 254
7.0	Dotācija no vispārējiem ieņēmumiem	55 505	55 505	0	54 879	-626	-626	54 254
21.7.0.0.	Dotācija no vispārējiem ieņēmumiem	55 505	55 505	0	54 879	-626	-626	54 254
21.7.1.0.	Vispārējā kārtībā sadalāmā dotācija no vispārējiem ieņēmumiem	55 505	55 505	0	54 879	-626	-626	54 254
II.	IZDEVUMI	55 505	55 505	0	54 879	-626	-626	54 254
1.0.	Uzturēšanas izdevumi	55 505	55 505	0	54 879	-626	-626	54 254
1.3.	Subsīdijas, dotācijas un sociālie pabalsti	53 131	48 900	-4 231	48 274	-4 857	-626	51 880
3000	Subsīdijas un dotācijas	53 131	48 900	-4 231	48 274	-4 857	-626	51 880
7000	Transferti, uzturēšanas izdevumu transferti, pašu resursu maksājumi, starptautiskā sadarbība	2 374	6 605	4 231	6 605	4 231	0	2 374
1.5.	Transferti viena budžeta veida ietvaros un uzturēšanas izdevumu transferti starp budžeta veidiem	2 374	6 605	4 231	6 605	4 231	0	2 374
7400	Pārējie valsts budžeta uzturēšanas izdevumu transferti citiem budžetiem	2 374	6 605	4 231	6 605	4 231	0	2 374
7460	Pārējie valsts budžeta uzturēšanas izdevumu transferti pašvaldībām	2 374	6 605	4 231	6 605	4 231	0	2 374
SBA	Slēgtie budžeta asignējumi, t.sk.:	0	0	0	626	0	0	0
Programma: 09.05.00 – Dotācijas reliģiskajām organizācijām, biedrībām un nodibinājumiem								
Funkcija: 08.400								
I.	RESURSI IZDEVUMU SEGŠANAI	102 228	113 783	11 555	113 783	11 555	0	63 000
7.0	Dotācija no vispārējiem ieņēmumiem	102 228	113 783	11 555	113 783	11 555	0	63 000
21.7.0.0.	Dotācija no vispārējiem ieņēmumiem	102 228	113 783	11 555	113 783	11 555	0	63 000
21.7.1.0.	Vispārējā kārtībā sadalāmā dotācija no vispārējiem ieņēmumiem	102 228	113 783	11 555	113 783	11 555	0	63 000
II.	IZDEVUMI	102 228	113 783	11 555	113 783	11 555	0	63 000
1.0.	Uzturēšanas izdevumi	102 228	113 783	11 555	113 783	11 555	0	63 000
1.3.	Subsīdijas, dotācijas un sociālie pabalsti	102 228	113 783	11 555	113 783	11 555	0	63 000
3000	Subsīdijas un dotācijas	102 228	113 783	11 555	113 783	11 555	0	63 000
Programma: 09.07.00 - Oficiālās publikācijas un tiesiskās informācijas nodrošināšana								
Funkcija: 08.330								
I.	RESURSI IZDEVUMU SEGŠANAI	1 894 605	1 894 605	0	1 894 605	0	0	733 205
7.0	Dotācija no vispārējiem ieņēmumiem	1 894 605	1 894 605	0	1 894 605	0	0	733 205
21.7.0.0.	Dotācija no vispārējiem ieņēmumiem	1 894 605	1 894 605	0	1 894 605	0	0	733 205
21.7.1.0.	Vispārējā kārtībā sadalāmā dotācija no vispārējiem ieņēmumiem	1 894 605	1 894 605	0	1 894 605	0	0	733 205
II.	IZDEVUMI	1 894 605	1 894 605	0	1 894 605	0	0	733 205
1.0.	Uzturēšanas izdevumi	1 894 605	1 894 605	0	1 894 605	0	0	733 205
1.3.	Subsīdijas, dotācijas un sociālie pabalsti	1 894 605	1 894 605	0	1 894 605	0	0	733 205
3000	Subsīdijas un dotācijas	1 894 605	1 894 605	0	1 894 605	0	0	733 205
Programma: 10.00.00 - Noziedzīgi iegūtu līdzekļu konfiskācijas fonds								
Funkcija: 03.311								
I.	RESURSI IZDEVUMU SEGŠANAI	2 000 000	2 000 000	0	2 000 000	0	0	2 000 000
3.0	Maksas pakalpojumi un citi pašu ieņēmumi	2 000 000	2 000 000	0	2 000 000	0	0	2 000 000
II.	IZDEVUMI	2 000 000	2 636 709	636 709	2 556 400	556 400	-80 309	3 206 846
1.0.	Uzturēšanas izdevumi	2 000 000	1 916 202	-83 798	1 882 587	-117 413	-33 615	2 882 902
1.1.	Kārtējie izdevumi	9 937	57 356	47 419	29 309	19 372	-28 047	17 421
1000	Atlīdzība	9 937	9 937	0	6 908	-3 029	-3 029	9 679
2000	Preces un pakalpojumi	0	47 419	47 419	22 401	0	-25 018	7 742
1.3.	Subsīdijas, dotācijas un sociālie pabalsti	1 990 063	5 568	-1 984 495	0	-1 990 063	-5 568	0
3000	Subsīdijas un dotācijas	1 990 063	5 568	-1 984 495	0	-1 990 063	-5 568	0
7000	Transferti, uzturēšanas izdevumu transferti, pašu resursu maksājumi, starptautiskā sadarbība	0	1 853 278	1 853 278	1 853 278	0	0	2 865 481
1.5.	Transferti viena budžeta veida ietvaros un uzturēšanas izdevumu transferti starp budžeta veidiem	0	1 853 278	1 853 278	1 853 278	0	0	2 865 481
7130	Valsts budžeta transferti no valsts pamatbudžeta uz valsts pamatbudžetu	0	1 853 278	1 853 278	1 853 278	0	0	2 865 481

(euro)

Klasifikācijas kods	Posteņa nosaukums	Likums/plāns gadam			Budžeta izpilde			
		apstiprināts	ar izmaiņām	izmaiņas (2.–1.)	pārskata periods	salīdzinot ar		iepriekšējā pārskata periodā
						likumā/plānā gadam apstiprināto (4.–1.)	likumu/plānu gadam ar izmaiņām (4.–2.)	
A	B	1	2	3	4	5	6	7
7139	Pārējie valsts budžeta transferti no valsts pamatbudžeta uz valsts pamatbudžetu	0	1 853 278	1 853 278	1 853 278	0	0	2 865 481
2.0.	Kapitālie izdevumi	0	720 507	720 507	673 813	0	-46 694	323 944
2.1.	Pamatkapitāla veidošana	0	720 507	720 507	673 813	0	-46 694	323 944
III.	FINANSIĀLĀ BILANCE	0	-636 709	-636 709	-556 400	-556 400	80 309	-1 206 846
IV.	Finansēšana	0	636 709	636 709	556 400	556 400	-80 309	1 206 846
F20010000	Naudas līdzekļi un noguldījumi (bilances aktīvā)	0	636 709	636 709	556 400	0	-80 309	1 206 846
F21010000	Naudas līdzekļi	0	636 709	636 709	0	0	-636 709	0
F22010000	Pieprasījuma noguldījumi (bilances aktīvā)	0	0	0	556 400	0	0	1 206 846
F20010000	Naudas līdzekļu atlikumu izmaiņas (palielinājums (-) vai samazinājums (+))	0	0	0	556 400	0	0	1 206 846
NL MP	Maksas pakalpojumu un citu pašu ieņēmumu naudas līdzekļu atlikumu izmaiņas (palielinājums (-) vai samazinājums (+))	0	636 709	636 709	556 400	0	-80 309	1 206 846

Programma: 43.00.00 – Satversmes aizsardzība**Funkcija: 02.100**

I.	RESURSI IZDEVUMU SEGŠANAI	38 199 616	38 118 526	-81 090	26 636 005	-11 563 611	-11 482 521	15 914 039
5.0	Transferti	0	0	0	0	0	0	2 339
18.0.0.0.	Valsts budžeta transferti	0	0	0	0	0	0	2 339
18.1.3.0.	Valsts pamatbudžeta iestāžu saņemtie transferti no valsts pamatbudžeta	0	0	0	0	0	0	2 339
18.1.3.1.	Valsts pamatbudžeta iestāžu saņemtie transferti no valsts pamatbudžeta dotācijas no vispārējiem ieņēmumiem	0	0	0	0	0	0	2 339
7.0	Dotācija no vispārējiem ieņēmumiem	38 199 616	38 118 526	-81 090	26 636 005	-11 563 611	-11 482 521	15 911 700
21.7.0.0.	Dotācija no vispārējiem ieņēmumiem	38 199 616	38 118 526	-81 090	26 636 005	-11 563 611	-11 482 521	15 911 700
21.7.1.0.	Vispārējā kārtībā sadalāmā dotācija no vispārējiem ieņēmumiem	38 199 616	38 118 526	-81 090	26 636 005	-11 563 611	-11 482 521	15 911 700
II.	IZDEVUMI	38 199 616	38 118 526	-81 090	26 636 005	-11 563 611	-11 482 521	15 914 039
1.0.	Uzturēšanas izdevumi	38 199 616	38 118 526	-81 090	26 636 005	-11 563 611	-11 482 521	15 914 039
1.1.	Kārtējie izdevumi	38 199 616	38 118 526	-81 090	26 636 005	-11 563 611	-11 482 521	15 914 039
2000	Preces un pakalpojumi	38 199 616	38 118 526	-81 090	26 636 005	-11 563 611	-11 482 521	15 914 039
SBA	Slēgtie budžeta asignējumi, t.sk.:	0	0	0	11 482 521	0	0	29 281

Programma: 48.00.00 – Tiesiskās un starpvalstu sadarbības pasākumu īstenošana**Funkcija: 03.600**

I.	RESURSI IZDEVUMU SEGŠANAI	839 011	839 011	0	0	-839 011	-839 011	89 220
3.0	Maksas pakalpojumi un citi pašu ieņēmumi	839 011	839 011	0	0	-839 011	-839 011	89 220
II.	IZDEVUMI	839 011	839 011	0	0	-839 011	-839 011	90 383
1.0.	Uzturēšanas izdevumi	839 011	839 011	0	0	-839 011	-839 011	75 387
1.1.	Kārtējie izdevumi	576 496	576 496	0	0	-576 496	-576 496	28 740
1000	Atbildība	306 872	306 872	0	0	-306 872	-306 872	23 675
2000	Preces un pakalpojumi	269 624	269 624	0	0	-269 624	-269 624	5 065
1.3.	Subsīdijas, dotācijas un sociālie pabalsti	0	0	0	0	0	0	45 484
3000	Subsīdijas un dotācijas	0	0	0	0	0	0	45 484
7000	Transferti, uzturēšanas izdevumu transferti, pašu resursu maksājumi, starptautiskā sadarbība	262 515	262 515	0	0	-262 515	-262 515	1 163
1.4.	Kārtējie maksājumi Eiropas Savienības budžetā un starptautiskā sadarbība	262 515	262 515	0	0	-262 515	-262 515	0
7700	Starptautiskā sadarbība	262 515	262 515	0	0	-262 515	-262 515	0
1.5.	Transferti viena budžeta veida ietvaros un uzturēšanas izdevumu transferti starp budžeta veidiem	0	0	0	0	0	0	1 163
7130	Valsts budžeta transferti no valsts pamatbudžeta uz valsts pamatbudžetu	0	0	0	0	0	0	1 163
7139	Pārējie valsts budžeta transferti no valsts pamatbudžeta uz valsts pamatbudžetu	0	0	0	0	0	0	1 163
2.0.	Kapitālie izdevumi	0	0	0	0	0	0	14 996
2.1.	Pamatkapitāla veidošana	0	0	0	0	0	0	14 996
III.	FINANSIĀLĀ BILANCE	0	0	0	0	0	0	-1 163
IV.	Finansēšana	0	0	0	0	0	0	1 163
F20010000	Naudas līdzekļi un noguldījumi (bilances aktīvā)	0	0	0	0	0	0	1 163
F22010000	Pieprasījuma noguldījumi (bilances aktīvā)	0	0	0	0	0	0	1 163
F20010000	Naudas līdzekļu atlikumu izmaiņas (palielinājums (-) vai samazinājums (+))	0	0	0	0	0	0	1 163
NL MP	Maksas pakalpojumu un citu pašu ieņēmumu naudas līdzekļu atlikumu izmaiņas (palielinājums (-) vai samazinājums (+))	0	0	0	0	0	0	1 163

Programma: 62.00.00 – Eiropas Reģionālās attīstības fonda (ERAF) projektu un pasākumu īstenošana**Funkcija:**

I.	RESURSI IZDEVUMU SEGŠANAI	1 389 494	3 002 491	1 612 997	2 943 862	1 554 368	-58 629	2 320 599
5.0	Transferti	41 400	41 400	0	41 400	0	0	106 558
18.0.0.0.	Valsts budžeta transferti	41 400	41 400	0	41 400	0	0	106 558
18.1.3.0.	Valsts pamatbudžeta iestāžu saņemtie transferti no valsts pamatbudžeta	41 400	41 400	0	41 400	0	0	106 558
18.1.3.1.	Valsts pamatbudžeta iestāžu saņemtie transferti no valsts pamatbudžeta dotācijas no vispārējiem ieņēmumiem	41 400	41 400	0	41 400	0	0	106 558
7.0	Dotācija no vispārējiem ieņēmumiem	1 348 094	2 961 091	1 612 997	2 902 462	1 554 368	-58 629	2 214 041
21.7.0.0.	Dotācija no vispārējiem ieņēmumiem	1 348 094	2 961 091	1 612 997	2 902 462	1 554 368	-58 629	2 214 041
21.7.1.0.	Vispārējā kārtībā sadalāmā dotācija no vispārējiem ieņēmumiem	1 348 094	2 961 091	1 612 997	2 902 462	1 554 368	-58 629	2 214 041
II.	IZDEVUMI	1 389 494	3 002 491	1 612 997	2 943 862	1 554 368	-58 629	2 320 599
1.0.	Uzturēšanas izdevumi	699 024	418 861	-280 163	401 759	-297 265	-17 102	358 824
1.1.	Kārtējie izdevumi	699 024	418 861	-280 163	401 759	-297 265	-17 102	358 824
1000	Atbildība	235 822	236 717	895	226 157	-9 665	-10 560	277 469
2000	Preces un pakalpojumi	463 202	182 144	-281 058	175 602	-287 600	-6 542	81 355
2.0.	Kapitālie izdevumi	690 470	2 583 630	1 893 160	2 542 103	1 851 633	-41 527	1 961 775
2.1.	Pamatkapitāla veidošana	690 470	2 583 630	1 893 160	2 542 103	1 851 633	-41 527	1 961 775
SBA	Slēgtie budžeta asignējumi, t.sk.:	0	0	0	58 629	0	0	1 060 023

Programma: 62.07.00 – Eiropas Reģionālās attīstības fonda (ERAF) projektu un pasākumu īstenošana (2014–2020)**Funkcija: 03.390**

I.	RESURSI IZDEVUMU SEGŠANAI	1 205 113	2 796 759	1 591 646	2 750 290	1 545 177	-46 469	2 171 713
5.0	Transferti	41 400	41 400	0	41 400	0	0	106 558
18.0.0.0.	Valsts budžeta transferti	41 400	41 400	0	41 400	0	0	106 558

(euro)

Klasifikācijas kods	Posteņa nosaukums	Likums/plāns gadam			Budžeta izpilde			
		apstiprināts	ar izmaiņām	izmaiņas (2.–1.)	pārskata periodā	salīdzinot ar		iepriekšējā pārskata periodā
						likumā/plānā gadam apstiprināto (4.–1.)	likumu/plānu gadam ar izmaiņām (4.–2.)	
A	B	1	2	3	4	5	6	7
18.1.3.0.	Valsts pamatbudžeta iestāžu saņemtie transferti no valsts pamatbudžeta	41 400	41 400	0	41 400	0	0	106 558
18.1.3.1.	Valsts pamatbudžeta iestāžu saņemtie transferti no valsts pamatbudžeta dotācijas no vispārējiem ieņēmumiem	41 400	41 400	0	41 400	0	0	106 558
7.0	Dotācija no vispārējiem ieņēmumiem	1 163 713	2 755 359	1 591 646	2 708 890	1 545 177	-46 469	2 065 155
21.7.0.0.	Dotācija no vispārējiem ieņēmumiem	1 163 713	2 755 359	1 591 646	2 708 890	1 545 177	-46 469	2 065 155
21.7.1.0.	Vispārējā kārtībā sadalāmā dotācija no vispārējiem ieņēmumiem	1 163 713	2 755 359	1 591 646	2 708 890	1 545 177	-46 469	2 065 155
II.	IZDEVUMI	1 205 113	2 796 759	1 591 646	2 750 290	1 545 177	-46 469	2 171 713
1.0.	Uzturēšanas izdevumi	514 643	225 117	-289 526	220 175	-294 468	-4 942	209 938
1.1.	Kārtējie izdevumi	514 643	225 117	-289 526	220 175	-294 468	-4 942	209 938
1000	Atbildība	51 658	47 853	-3 805	47 202	-4 456	-651	128 583
2000	Preces un pakalpojumi	462 985	177 264	-285 721	172 973	-290 012	-4 291	81 355
2.0.	Kapitālie izdevumi	690 470	2 571 642	1 881 172	2 530 115	1 839 645	-41 527	1 961 775
2.1.	Pamatkapitāla veidošana	690 470	2 571 642	1 881 172	2 530 115	1 839 645	-41 527	1 961 775
SBA	Slēgtie budžeta asignējumi, t.sk.:	0	0	0	46 469	0	0	1 049 470
Programma: 62.20.00 – Tehniskā palīdzība Eiropas Reģionālās attīstības fonda (ERAF) apgūšanai (2014–2020)								
Funkcija: 03.390								
I.	RESURSI IZDEVUMU SEGŠANAI	184 381	205 732	21 351	193 572	9 191	-12 160	148 886
7.0	Dotācija no vispārējiem ieņēmumiem	184 381	205 732	21 351	193 572	9 191	-12 160	148 886
21.7.0.0.	Dotācija no vispārējiem ieņēmumiem	184 381	205 732	21 351	193 572	9 191	-12 160	148 886
21.7.1.0.	Vispārējā kārtībā sadalāmā dotācija no vispārējiem ieņēmumiem	184 381	205 732	21 351	193 572	9 191	-12 160	148 886
II.	IZDEVUMI	184 381	205 732	21 351	193 572	9 191	-12 160	148 886
1.0.	Uzturēšanas izdevumi	184 381	193 744	9 363	181 584	-2 797	-12 160	148 886
1.1.	Kārtējie izdevumi	184 381	193 744	9 363	181 584	-2 797	-12 160	148 886
1000	Atbildība	184 164	188 864	4 700	178 955	-5 209	-9 909	148 886
2000	Preces un pakalpojumi	217	4 880	4 663	2 629	2 412	-2 251	0
2.0.	Kapitālie izdevumi	0	11 988	11 988	11 988	0	0	0
2.1.	Pamatkapitāla veidošana	0	11 988	11 988	11 988	0	0	0
SBA	Slēgtie budžeta asignējumi, t.sk.:	0	0	0	12 160	0	0	10 553
Programma: 63.00.00 – Eiropas Sociālā fonda (ESF) projektu un pasākumu īstenošana								
Funkcija:								
I.	RESURSI IZDEVUMU SEGŠANAI	3 239 837	2 712 737	-527 100	2 575 836	-664 001	-136 901	2 282 088
7.0	Dotācija no vispārējiem ieņēmumiem	3 239 837	2 712 737	-527 100	2 575 836	-664 001	-136 901	2 282 088
21.7.0.0.	Dotācija no vispārējiem ieņēmumiem	3 239 837	2 712 737	-527 100	2 575 836	-664 001	-136 901	2 282 088
21.7.1.0.	Vispārējā kārtībā sadalāmā dotācija no vispārējiem ieņēmumiem	3 239 837	2 712 737	-527 100	2 575 836	-664 001	-136 901	2 282 088
II.	IZDEVUMI	3 239 837	2 712 737	-527 100	2 575 836	-664 001	-136 901	2 282 088
1.0.	Uzturēšanas izdevumi	3 239 837	2 522 153	-717 684	2 385 252	-854 585	-136 901	2 277 260
1.1.	Kārtējie izdevumi	3 239 837	2 522 153	-717 684	2 385 252	-854 585	-136 901	2 277 260
1000	Atbildība	874 608	970 608	96 000	961 594	86 986	-9 014	798 084
2000	Preces un pakalpojumi	2 365 229	1 551 545	-813 684	1 423 658	-941 571	-127 887	1 479 176
2.0.	Kapitālie izdevumi	0	190 584	190 584	190 584	0	0	4 828
2.1.	Pamatkapitāla veidošana	0	190 584	190 584	190 584	0	0	4 828
SBA	Slēgtie budžeta asignējumi, t.sk.:	0	0	0	136 901	0	0	287 786
Programma: 63.00.00 – Eiropas Sociālā fonda (ESF) projektu un pasākumu īstenošana (2014–2020)								
Funkcija: 03.390								
I.	RESURSI IZDEVUMU SEGŠANAI	3 165 960	2 670 947	-495 013	2 542 375	-623 585	-128 572	2 197 707
7.0	Dotācija no vispārējiem ieņēmumiem	3 165 960	2 670 947	-495 013	2 542 375	-623 585	-128 572	2 197 707
21.7.0.0.	Dotācija no vispārējiem ieņēmumiem	3 165 960	2 670 947	-495 013	2 542 375	-623 585	-128 572	2 197 707
21.7.1.0.	Vispārējā kārtībā sadalāmā dotācija no vispārējiem ieņēmumiem	3 165 960	2 670 947	-495 013	2 542 375	-623 585	-128 572	2 197 707
II.	IZDEVUMI	3 165 960	2 670 947	-495 013	2 542 375	-623 585	-128 572	2 197 707
1.0.	Uzturēšanas izdevumi	3 165 960	2 480 363	-685 597	2 351 791	-814 169	-128 572	2 192 879
1.1.	Kārtējie izdevumi	3 165 960	2 480 363	-685 597	2 351 791	-814 169	-128 572	2 192 879
1000	Atbildība	849 516	956 384	106 868	948 995	99 479	-7 389	777 384
2000	Preces un pakalpojumi	2 316 444	1 523 979	-792 465	1 402 796	-913 648	-121 183	1 415 495
2.0.	Kapitālie izdevumi	0	190 584	190 584	190 584	0	0	4 828
2.1.	Pamatkapitāla veidošana	0	190 584	190 584	190 584	0	0	4 828
SBA	Slēgtie budžeta asignējumi, t.sk.:	0	0	0	128 572	0	0	281 039
Programma: 63.20.00 – Tehniskā palīdzība Eiropas Sociālā fonda (ESF) apgūšanai (2014–2020)								
Funkcija: 03.390								
I.	RESURSI IZDEVUMU SEGŠANAI	73 877	41 790	-32 087	33 461	-40 416	-8 329	84 381
7.0	Dotācija no vispārējiem ieņēmumiem	73 877	41 790	-32 087	33 461	-40 416	-8 329	84 381
21.7.0.0.	Dotācija no vispārējiem ieņēmumiem	73 877	41 790	-32 087	33 461	-40 416	-8 329	84 381
21.7.1.0.	Vispārējā kārtībā sadalāmā dotācija no vispārējiem ieņēmumiem	73 877	41 790	-32 087	33 461	-40 416	-8 329	84 381
II.	IZDEVUMI	73 877	41 790	-32 087	33 461	-40 416	-8 329	84 381
1.0.	Uzturēšanas izdevumi	73 877	41 790	-32 087	33 461	-40 416	-8 329	84 381
1.1.	Kārtējie izdevumi	73 877	41 790	-32 087	33 461	-40 416	-8 329	84 381
1000	Atbildība	25 092	14 224	-10 868	12 599	-12 493	-1 625	20 700
2000	Preces un pakalpojumi	48 785	27 566	-21 219	20 862	-27 923	-6 704	63 681
SBA	Slēgtie budžeta asignējumi, t.sk.:	0	0	0	8 329	0	0	6 747
Programma: 70.00.00 – Citu Eiropas Savienības politiku instrumentu projektu un pasākumu īstenošana								
Funkcija: 03.390								
I.	RESURSI IZDEVUMU SEGŠANAI	751 950	1 397 454	645 504	977 162	225 212	-420 292	650 730
4.0	Ārvalstu finanšu palīdzība	443 438	723 667	280 229	492 237	48 799	-231 430	371 847
4.2	Ārvalstu finanšu palīdzība iestādes ieņēmumos	443 438	723 667	280 229	492 237	48 799	-231 430	371 847
21.1.0.0.	Iestādes ieņēmumi no ārvalstu finanšu palīdzības	107 392	382 418	275 026	377 888	270 496	-4 530	371 847
21.2.0.0.	Ārvalstu finanšu palīdzība atmaksām valsts pamatbudžetam	336 046	341 249	5 203	114 349	-221 697	-226 900	0
5.0	Transferti	59 397	71 494	12 097	16 415	-42 982	-55 079	2 118
17.0.0.0.	No valsts budžeta daļēji finansētu atvasinātu publisku personu un budžeta nefinansētu iestāžu transferti	0	12 097	12 097	12 096	0	-1	0
17.1.0.0.	Valsts budžeta iestāžu saņemtie transferti no valsts budžeta daļēji finansētām atvasinātām publiskām personām un no budžeta nefinansētām iestādēm	0	12 097	12 097	12 096	0	-1	0

Klasifikācijas kods	Posteņa nosaukums	Likums/plāns gadam			Budžeta izpilde			
		apstiprināts	ar izmaiņām	izmaiņas (2.–1.)	pārskata periodā	salīdzinot ar		iepriekšējā pārskata periodā
						likumā/plānā gadam apstiprināto (4.–1.)	likumu/plānu gadam ar izmaiņām (4.–2.)	
A	B	1	2	3	4	5	6	7
17.1.2.0.	Valsts budžeta iestāžu saņemtie transferti no citas ministrijas, centrālās valsts iestādes padotībā esošām no valsts budžeta daļēji finansētām atvasinātām publiskām personām un budžeta nefinansētām iestādēm	0	12 097	12 097	12 096	0	-1	0
18.0.0.0.	Valsts budžeta transferti	59 397	59 397	0	4 319	-55 078	-55 078	2 118
18.1.3.0.	Valsts pamatbudžeta iestāžu saņemtie transferti no valsts pamatbudžeta	59 397	59 397	0	4 319	-55 078	-55 078	2 118
18.1.3.2.	Valsts pamatbudžeta iestāžu saņemtie transferti no ārvalstu finanšu palīdzības līdzekļiem	59 397	59 397	0	4 319	-55 078	-55 078	2 118
7.0	Dotācija no vispārējiem ieņēmumiem	249 115	602 293	353 178	468 510	219 395	-133 783	276 765
21.7.0.0.	Dotācija no vispārējiem ieņēmumiem	249 115	602 293	353 178	468 510	219 395	-133 783	276 765
21.7.1.0.	Vispārējā kārtībā sadalāmā dotācija no vispārējiem ieņēmumiem	249 115	602 293	353 178	468 510	219 395	-133 783	276 765
II.	IZDEVUMI	751 950	1 480 251	728 301	914 639	162 689	-565 612	581 590
1.0.	Uzturēšanas izdevumi	651 394	1 041 268	389 874	603 944	-47 450	-437 324	279 440
1.1.	Kārtējie izdevumi	311 930	691 830	379 900	481 406	169 476	-210 424	274 765
1000	Atlīdzība	16 793	164 183	147 390	125 312	108 519	-38 871	56 484
2000	Preces un pakalpojumi	295 137	527 647	232 510	356 094	60 957	-171 553	218 281
1.3.	Subsīdijas, dotācijas un sociālie pabalsti	0	6 538	6 538	6 538	0	0	910
3000	Subsīdijas un dotācijas	0	6 538	6 538	6 538	0	0	910
7000	Transferti, uzturēšanas izdevumu transferti, pašu resursu maksājumi, starptautiskā sadarbība	339 464	342 900	3 436	116 000	-223 464	-226 900	3 765
1.4.	Kārtējie maksājumi Eiropas Savienības budžetā un starptautiskā sadarbība	3 418	1 651	-1 767	1 651	-1 767	0	3 765
7600	Kārtējie maksājumi Eiropas Savienības budžetā	0	1 651	1 651	1 651	0	0	0
7700	Starptautiskā sadarbība	3 418	0	-3 418	0	-3 418	0	3 765
1.5.	Transferti viena budžeta veida ietvaros un uzturēšanas izdevumu transferti starp budžeta veidiem	336 046	341 249	5 203	114 349	-221 697	-226 900	0
7500	Atmaksa valsts budžetā par veiktajiem izdevumiem	336 046	341 249	5 203	114 349	-221 697	-226 900	0
2.0.	Kapitālie izdevumi	100 556	438 983	338 427	310 695	210 139	-128 288	302 150
2.1.	Pamatkapitāla veidošana	100 556	438 983	338 427	310 695	210 139	-128 288	302 150
III.	FINANSIĀLĀ BILANCE	0	-82 797	-82 797	62 523	62 523	145 320	69 140
IV.	Finansēšana	0	82 797	82 797	-62 523	-62 523	-145 320	-69 140
F20010000	Naudas līdzekļi un noguldījumi (bilances aktīvā)	0	82 797	82 797	-62 523	0	-145 320	-69 140
F21010000	Naudas līdzekļi	0	82 797	82 797	0	0	-82 797	0
F22010000	Pieprasījuma noguldījumi (bilances aktīvā)	0	0	0	-62 523	0	0	-69 140
F20010000	Naudas līdzekļu atlikumu izmaiņas (palielinājums (-) vai samazinājums (+))	0	0	0	-62 523	0	0	-69 140
NL AFP	Ārvalstu finanšu palīdzības naudas līdzekļu atlikumu izmaiņas (palielinājums (-) vai samazinājums (+))	0	82 797	82 797	-62 523	0	-145 320	-69 140
SBA	Slēgtie budžeta asignējumi, t.sk.:	0	0	0	133 783	0	0	303 670

Programma: 70.09.00 – Latvijas pārstāvju ceļā izdevumu kompensācija, dodoties uz Eiropas Savienības Padomes darba grupu sanāksmēm un Padomes sanāksmēm
Funkcija: 03.390

I.	RESURSI IZDEVUMU SEGŠANAI	59 397	59 397	0	4 319	-55 078	-55 078	2 118
5.0	Transferti	59 397	59 397	0	4 319	-55 078	-55 078	2 118
18.0.0.0.	Valsts budžeta transferti	59 397	59 397	0	4 319	-55 078	-55 078	2 118
18.1.3.0.	Valsts pamatbudžeta iestāžu saņemtie transferti no valsts pamatbudžeta	59 397	59 397	0	4 319	-55 078	-55 078	2 118
18.1.3.2.	Valsts pamatbudžeta iestāžu saņemtie transferti no ārvalstu finanšu palīdzības līdzekļiem	59 397	59 397	0	4 319	-55 078	-55 078	2 118
II.	IZDEVUMI	59 397	59 397	0	4 319	-55 078	-55 078	2 118
1.0.	Uzturēšanas izdevumi	59 397	59 397	0	4 319	-55 078	-55 078	2 118
1.1.	Kārtējie izdevumi	59 397	59 397	0	4 319	-55 078	-55 078	2 118
2000	Preces un pakalpojumi	59 397	59 397	0	4 319	-55 078	-55 078	2 118

Programma: 70.10.00 – Citu ES politiku instrumentu projektu un pasākumu īstenošana (2014–2020)
Funkcija: 03.390

I.	RESURSI IZDEVUMU SEGŠANAI	356 507	996 808	640 301	858 494	501 987	-138 314	648 612
4.0	Ārvalstu finanšu palīdzība	107 392	382 418	275 026	377 888	270 496	-4 530	371 847
4.2	Ārvalstu finanšu palīdzība iestādes ieņēmumos	107 392	382 418	275 026	377 888	270 496	-4 530	371 847
21.1.0.0.	Iestādes ieņēmumi no ārvalstu finanšu palīdzības	107 392	382 418	275 026	377 888	270 496	-4 530	371 847
5.0	Transferti	0	12 097	12 097	12 096	0	-1	0
17.0.0.0.	No valsts budžeta daļēji finansētu atvasinātu publisku personu un budžeta nefinansētu iestāžu transferti	0	12 097	12 097	12 096	0	-1	0
17.1.0.0.	Valsts budžeta iestāžu saņemtie transferti no valsts budžeta daļēji finansētām atvasinātām publiskām personām un no budžeta nefinansētām iestādēm	0	12 097	12 097	12 096	0	-1	0
17.1.2.0.	Valsts budžeta iestāžu saņemtie transferti no citas ministrijas, centrālās valsts iestādes padotībā esošām no valsts budžeta daļēji finansētām atvasinātām publiskām personām un budžeta nefinansētām iestādēm	0	12 097	12 097	12 096	0	-1	0
7.0	Dotācija no vispārējiem ieņēmumiem	249 115	602 293	353 178	468 510	219 395	-133 783	276 765
21.7.0.0.	Dotācija no vispārējiem ieņēmumiem	249 115	602 293	353 178	468 510	219 395	-133 783	276 765
21.7.1.0.	Vispārējā kārtībā sadalāmā dotācija no vispārējiem ieņēmumiem	249 115	602 293	353 178	468 510	219 395	-133 783	276 765
II.	IZDEVUMI	356 507	1 073 067	716 560	789 433	432 926	-283 634	578 562
1.0.	Uzturēšanas izdevumi	255 951	634 084	378 133	478 738	222 787	-155 346	276 412
1.1.	Kārtējie izdevumi	252 533	632 433	379 900	477 087	224 554	-155 346	272 647
1000	Atlīdzība	16 793	164 183	147 390	125 312	108 519	-38 871	56 484
2000	Preces un pakalpojumi	235 740	468 250	232 510	351 775	116 035	-116 475	216 163
7000	Transferti, uzturēšanas izdevumu transferti, pašu resursu maksājumi, starptautiskā sadarbība	3 418	1 651	-1 767	1 651	-1 767	0	3 765
1.4.	Kārtējie maksājumi Eiropas Savienības budžetā un starptautiskā sadarbība	3 418	1 651	-1 767	1 651	-1 767	0	3 765
7600	Kārtējie maksājumi Eiropas Savienības budžetā	0	1 651	1 651	1 651	0	0	0
7700	Starptautiskā sadarbība	3 418	0	-3 418	0	-3 418	0	3 765
2.0.	Kapitālie izdevumi	100 556	438 983	338 427	310 695	210 139	-128 288	302 150
2.1.	Pamatkapitāla veidošana	100 556	438 983	338 427	310 695	210 139	-128 288	302 150
III.	FINANSIĀLĀ BILANCE	0	-76 259	-76 259	69 061	69 061	145 320	70 050
IV.	Finansēšana	0	76 259	76 259	-69 061	-69 061	-145 320	-70 050
F20010000	Naudas līdzekļi un noguldījumi (bilances aktīvā)	0	76 259	76 259	-69 061	0	-145 320	-70 050
F21010000	Naudas līdzekļi	0	76 259	76 259	0	0	-76 259	0
F22010000	Pieprasījuma noguldījumi (bilances aktīvā)	0	0	0	-69 061	0	0	-70 050
F20010000	Naudas līdzekļu atlikumu izmaiņas (palielinājums (-) vai samazinājums (+))	0	0	0	-62 523	0	0	-70 050

Klasifikācijas kods	Posteņa nosaukums	Likums/plāns gadam			Budžeta izpilde			
		apstiprināts	ar izmaiņām	izmaiņas (2.– 1.)	pārskata periodā	salīdzinot ar		iepriekšējā pārskata periodā
						likumā/plānā gadam apstiprināto (4.– 1.)	likumu/plānu gadam ar izmaiņām (4.– 2.)	
A	B	1	2	3	4	5	6	7

NL AFP	Ārvalstu finanšu palīdzības naudas līdzekļu atlikumu izmaiņas (palielinājums (-) vai samazinājums (+))	0	76 259	76 259	-62 523	0	-138 782	-70 050
SBA	Slēgtie budžeta asignējumi, t.sk.:	0	0	0	133 783	0	0	303 670

Programma: 70.21.00 - Atmaksas valsts pamatbudžetā par Eiropas Savienības politiku instrumentu finansējumu (2014-2020)

Funkcija: 03.390

I.	RESURSI IZDEVUMU SEGŠANAI	336 046	341 249	5 203	114 349	-221 697	-226 900	0
4.0	Ārvalstu finanšu palīdzība	336 046	341 249	5 203	114 349	-221 697	-226 900	0
4.2	Ārvalstu finanšu palīdzība iestādes ieņēmumos	336 046	341 249	5 203	114 349	-221 697	-226 900	0
21.2.0.0.	Ārvalstu finanšu palīdzība atmaksām valsts pamatbudžetam	336 046	341 249	5 203	114 349	-221 697	-226 900	0
II.	IZDEVUMI	336 046	347 787	11 741	120 887	-215 159	-226 900	910
1.0.	Uzturēšanas izdevumi	336 046	347 787	11 741	120 887	-215 159	-226 900	910
1.3.	Subsīdijas, dotācijas un sociālie pabalsti	0	6 538	6 538	6 538	0	0	910
3000	Subsīdijas un dotācijas	0	6 538	6 538	6 538	0	0	910
7000	Transferti, uzturēšanas izdevumu transferti, pašu resursu maksājumi, starptautiskā sadarbība	336 046	341 249	5 203	114 349	-221 697	-226 900	0
1.5.	Transferti viena budžeta veida ietvaros un uzturēšanas izdevumu transferti starp budžeta veidiem	336 046	341 249	5 203	114 349	-221 697	-226 900	0
7500	Atmaksas valsts budžetā par veiktajiem izdevumiem	336 046	341 249	5 203	114 349	-221 697	-226 900	0
III.	FINANSIĀLĀ BILANCE	0	-6 538	-6 538	-6 538	-6 538	0	-910
IV.	Finansešana	0	6 538	6 538	6 538	6 538	0	910
F20010000	Naudas līdzekļi un noguldījumi (bilances aktīvā)	0	6 538	6 538	6 538	0	0	910
F21010000	Naudas līdzekļi	0	6 538	6 538	0	0	-6 538	0
F22010000	Pieprasījuma noguldījumi (bilances aktīvā)	0	0	0	6 538	0	0	910
F20010000	Naudas līdzekļu atlikumu izmaiņas (palielinājums (-) vai samazinājums (+))	0	0	0	0	0	0	910
NL AFP	Ārvalstu finanšu palīdzības naudas līdzekļu atlikumu izmaiņas (palielinājums (-) vai samazinājums (+))	0	6 538	6 538	0	0	-6 538	910

Programma: 71.00.00 – Eiropas Ekonomikas zonas un Norvēģijas finanšu instrumentu finansēto programmu, projektu un pasākumu īstenošana

Funkcija:

I.	RESURSI IZDEVUMU SEGŠANAI	4 919 701	2 571 679	-2 348 022	281 915	-4 637 786	-2 289 764	271 414
7.0	Dotācija no vispārējiem ieņēmumiem	4 919 701	2 571 679	-2 348 022	281 915	-4 637 786	-2 289 764	271 414
21.7.0.0.	Dotācija no vispārējiem ieņēmumiem	4 919 701	2 571 679	-2 348 022	281 915	-4 637 786	-2 289 764	271 414
21.7.1.0.	Vispārējā kārtībā sadalāmā dotācija no vispārējiem ieņēmumiem	4 919 701	2 571 679	-2 348 022	281 915	-4 637 786	-2 289 764	271 414
II.	IZDEVUMI	4 919 701	2 571 679	-2 348 022	281 915	-4 637 786	-2 289 764	271 414
1.0.	Uzturēšanas izdevumi	463 229	381 157	-82 072	275 763	-187 466	-105 394	270 440
1.1.	Kārtējie izdevumi	424 057	345 139	-78 918	268 463	-155 594	-76 676	263 040
1000	Atlīdzība	275 614	240 410	-35 204	235 331	-40 283	-5 079	238 988
2000	Preces un pakalpojumi	148 443	104 729	-43 714	33 132	-115 311	-71 597	24 052
7000	Transferti, uzturēšanas izdevumu transferti, pašu resursu maksājumi, starptautiskā sadarbība	39 172	36 018	-3 154	7 300	-31 872	-28 718	7 400
1.4.	Kārtējie maksājumi Eiropas Savienības budžetā un starptautiskā sadarbība	39 172	36 018	-3 154	7 300	-31 872	-28 718	7 400
7700	Starptautiskā sadarbība	39 172	36 018	-3 154	7 300	-31 872	-28 718	7 400
2.0.	Kapitālie izdevumi	4 456 472	2 190 522	-2 265 950	6 152	-4 450 320	-2 184 370	974
2.1.	Pamatkapitāla veidošana	4 456 472	2 190 522	-2 265 950	6 152	-4 450 320	-2 184 370	974
SBA	Slēgtie budžeta asignējumi, t.sk.:	0	0	0	2 289 764	0	0	49 512

Programma: 71.06.00 – Eiropas Ekonomikas zonas un Norvēģijas finanšu instrumentu finansētie projekti

Funkcija: 03.390

I.	RESURSI IZDEVUMU SEGŠANAI	4 919 701	2 571 679	-2 348 022	281 915	-4 637 786	-2 289 764	271 414
7.0	Dotācija no vispārējiem ieņēmumiem	4 919 701	2 571 679	-2 348 022	281 915	-4 637 786	-2 289 764	271 414
21.7.0.0.	Dotācija no vispārējiem ieņēmumiem	4 919 701	2 571 679	-2 348 022	281 915	-4 637 786	-2 289 764	271 414
21.7.1.0.	Vispārējā kārtībā sadalāmā dotācija no vispārējiem ieņēmumiem	4 919 701	2 571 679	-2 348 022	281 915	-4 637 786	-2 289 764	271 414
II.	IZDEVUMI	4 919 701	2 571 679	-2 348 022	281 915	-4 637 786	-2 289 764	271 414
1.0.	Uzturēšanas izdevumi	463 229	381 157	-82 072	275 763	-187 466	-105 394	270 440
1.1.	Kārtējie izdevumi	424 057	345 139	-78 918	268 463	-155 594	-76 676	263 040
1000	Atlīdzība	275 614	240 410	-35 204	235 331	-40 283	-5 079	238 988
2000	Preces un pakalpojumi	148 443	104 729	-43 714	33 132	-115 311	-71 597	24 052
7000	Transferti, uzturēšanas izdevumu transferti, pašu resursu maksājumi, starptautiskā sadarbība	39 172	36 018	-3 154	7 300	-31 872	-28 718	7 400
1.4.	Kārtējie maksājumi Eiropas Savienības budžetā un starptautiskā sadarbība	39 172	36 018	-3 154	7 300	-31 872	-28 718	7 400
7700	Starptautiskā sadarbība	39 172	36 018	-3 154	7 300	-31 872	-28 718	7 400
2.0.	Kapitālie izdevumi	4 456 472	2 190 522	-2 265 950	6 152	-4 450 320	-2 184 370	974
2.1.	Pamatkapitāla veidošana	4 456 472	2 190 522	-2 265 950	6 152	-4 450 320	-2 184 370	974
SBA	Slēgtie budžeta asignējumi, t.sk.:	0	0	0	2 289 764	0	0	49 512

Programma: 74.00.00 - Atveseļošanas un noturības mehānisma (ANM) projektu un pasākumu īstenošana

Funkcija: 03.390

I.	RESURSI IZDEVUMU SEGŠANAI	0	30 177	30 177	28 260	28 260	-1 917	0
7.0	Dotācija no vispārējiem ieņēmumiem	0	30 177	30 177	28 260	0	-1 917	0
21.7.0.0.	Dotācija no vispārējiem ieņēmumiem	0	30 177	30 177	28 260	0	-1 917	0
21.7.1.0.	Vispārējā kārtībā sadalāmā dotācija no vispārējiem ieņēmumiem	0	30 177	30 177	28 260	0	-1 917	0
II.	IZDEVUMI	0	30 177	30 177	28 260	28 260	-1 917	0
1.0.	Uzturēšanas izdevumi	0	30 177	30 177	28 260	0	-1 917	0
1.1.	Kārtējie izdevumi	0	30 177	30 177	28 260	0	-1 917	0
1000	Atlīdzība	0	22 364	22 364	20 448	0	-1 916	0
2000	Preces un pakalpojumi	0	7 813	7 813	7 812	0	-1	0
SBA	Slēgtie budžeta asignējumi, t.sk.:	0	0	0	1 917	0	0	0

Programma: 74.50.00 - Tehniskā palīdzība Atveseļošanas un noturības mehānisma (ANM) apgūšanai

Funkcija: 03.390

I.	RESURSI IZDEVUMU SEGŠANAI	0	30 177	30 177	28 260	28 260	-1 917	0
7.0	Dotācija no vispārējiem ieņēmumiem	0	30 177	30 177	28 260	0	-1 917	0
21.7.0.0.	Dotācija no vispārējiem ieņēmumiem	0	30 177	30 177	28 260	0	-1 917	0
21.7.1.0.	Vispārējā kārtībā sadalāmā dotācija no vispārējiem ieņēmumiem	0	30 177	30 177	28 260	0	-1 917	0
II.	IZDEVUMI	0	30 177	30 177	28 260	28 260	-1 917	0
1.0.	Uzturēšanas izdevumi	0	30 177	30 177	28 260	0	-1 917	0

Klasifikācijas kods	Posteņa nosaukums	Likums/plāns gadam			Budžeta izpilde			
		apstiprināts	ar izmaiņām	izmaiņas (2.– 1.)	pārskata periodā	salīdzinot ar		iepriekšējā pārskata periodā
						likumā/plānā gadā apstiprināto (4.– 1.)	likumu/plānu gadā ar izmaiņām (4.– 2.)	
A	B	1	2	3	4	5	6	7
1.1.	Kārtējie izdevumi	0	30 177	30 177	28 260	0	-1 917	0
1000	Atlīdzība	0	22 364	22 364	20 448	0	-1 916	0
2000	Preces un pakalpojumi	0	7 813	7 813	7 812	0	-1	0
SBA	Slēgtie budžeta asignējumi, t.sk.:	0	0	0	1 917	0	0	0
Programma: 97.00.00 – Nozaru vadība un politikas plānošana								
Funkcija: 03.600								
I.	RESURSI IZDEVUMU SEGŠANAI	7 173 647	7 886 322	712 675	7 844 235	670 588	-42 087	7 111 771
3.0	Maksas pakalpojumi un citi pašu ieņēmumi	5 500	5 500	0	9 255	3 755	3 755	6 880
5.0	Transferti	250 000	250 000	0	250 000	0	0	200 000
17.0.0.0.	No valsts budžeta daļēji finansētu atvasinātu publisku personu un budžeta nefinansētu iestāžu transferti	250 000	250 000	0	250 000	0	0	200 000
17.1.0.0.	Valsts budžeta iestāžu saņemtie transferti no valsts budžeta daļēji finansētām atvasinātām publiskām personām un no budžeta nefinansētām iestādēm	250 000	250 000	0	250 000	0	0	200 000
17.1.1.0.	Valsts budžeta iestāžu saņemtie transferti no savas ministrijas, centrālās valsts iestādes padotībā esošām no valsts budžeta daļēji finansētām atvasinātām publiskām personām un budžeta nefinansētām iestādēm	250 000	250 000	0	250 000	0	0	200 000
7.0	Dotācija no vispārējiem ieņēmumiem	6 918 147	7 630 822	712 675	7 584 980	666 833	-45 842	6 904 891
21.7.0.0.	Dotācija no vispārējiem ieņēmumiem	6 918 147	7 630 822	712 675	7 584 980	666 833	-45 842	6 904 891
21.7.1.0.	Vispārējā kārtībā sadalāmā dotācija no vispārējiem ieņēmumiem	6 918 147	7 630 822	712 675	7 584 980	666 833	-45 842	6 904 891
II.	IZDEVUMI	7 191 463	7 501 779	310 316	7 392 062	200 599	-109 717	7 111 771
1.0.	Uzturēšanas izdevumi	7 054 369	7 253 700	199 331	7 146 039	91 670	-107 661	6 984 582
1.1.	Kārtējie izdevumi	6 915 160	7 112 487	197 327	7 005 015	89 855	-107 472	6 830 269
1000	Atlīdzība	5 362 879	5 449 178	86 299	5 404 755	41 876	-44 423	5 125 927
2000	Preces un pakalpojumi	1 552 281	1 663 309	111 028	1 600 260	47 979	-63 049	1 704 342
1.3.	Subsīdijas, dotācijas un sociālie pabalsti	0	2 004	2 004	2 004	0	0	15 152
6000	Sociāla rakstura maksājumi un kompensācijas	0	2 004	2 004	2 004	0	0	15 152
7000	Transferti, uzturēšanas izdevumu transferti, pašu resursu maksājumi, starptautiskā sadarbība	139 209	139 209	0	139 020	-189	-189	139 161
1.4.	Kārtējie maksājumi Eiropas Savienības budžetā un starptautiskā sadarbība	138 835	138 835	0	138 835	0	0	138 835
7700	Starptautiskā sadarbība	138 835	138 835	0	138 835	0	0	138 835
1.5.	Transferti viena budžeta veida ietvaros un uzturēšanas izdevumu transferti starp budžeta veidiem	374	374	0	185	-189	-189	326
7120	Valsts budžeta uzturēšanas izdevumu transferti no valsts pamatbudžeta uz valsts speciālo budžetu	374	374	0	185	-189	-189	326
2.0.	Kapitālie izdevumi	137 094	248 079	110 985	246 023	108 929	-2 056	127 189
2.1.	Pamatkapitāla veidošana	137 094	248 079	110 985	246 023	108 929	-2 056	127 189
III.	FINANSIĀLĀ BILANCE	-17 816	384 543	402 359	452 173	469 989	67 630	0
IV.	Finansēšana	17 816	-384 543	-402 359	-452 173	-469 989	-67 630	0
F20010000	Naudas līdzekļi un noguldījumi (bilances aktīvā)	17 816	17 816	0	-49 814	-67 630	-67 630	0
F21010000	Naudas līdzekļi	17 816	17 816	0	0	-17 816	-17 816	0
F22010000	Pieprasījuma noguldījumi (bilances aktīvā)	0	0	0	-49 814	0	0	0
F50010000	Akcijas un cita līdzdalība pašu kapitālā	0	-402 359	-402 359	-402 359	0	0	0
F20010000	Naudas līdzekļu atlikumu izmaiņas (palielinājums (-) vai samazinājums (+))	0	0	0	-49 814	0	0	0
NL MP	Maksas pakalpojumu un citu pašu ieņēmumu naudas līdzekļu atlikumu izmaiņas (palielinājums (-) vai samazinājums (+))	17 816	17 816	0	-49 814	-67 630	-67 630	0
SBA	Slēgtie budžeta asignējumi, t.sk.:	0	0	0	45 842	0	0	68
Programma: 99.00.00 – Līdzekļu neparedzētiem gadījumiem izlietojums								
Funkcija: 03.600								
I.	RESURSI IZDEVUMU SEGŠANAI	0	1 330 169	1 330 169	1 197 710	1 197 710	-132 459	1 202 608
7.0	Dotācija no vispārējiem ieņēmumiem	0	1 330 169	1 330 169	1 197 710	0	-132 459	1 202 608
21.7.0.0.	Dotācija no vispārējiem ieņēmumiem	0	1 330 169	1 330 169	1 197 710	0	-132 459	1 202 608
21.7.1.0.	Vispārējā kārtībā sadalāmā dotācija no vispārējiem ieņēmumiem	0	1 330 169	1 330 169	1 197 710	0	-132 459	1 202 608
II.	IZDEVUMI	0	1 330 169	1 330 169	1 197 710	1 197 710	-132 459	1 202 608
1.0.	Uzturēšanas izdevumi	0	1 330 169	1 330 169	1 197 710	0	-132 459	1 202 608
1.1.	Kārtējie izdevumi	0	150 000	150 000	150 000	0	0	440 709
1000	Atlīdzība	0	0	0	0	0	0	440 709
2000	Preces un pakalpojumi	0	150 000	150 000	150 000	0	0	0
1.3.	Subsīdijas, dotācijas un sociālie pabalsti	0	1 180 169	1 180 169	1 047 710	0	-132 459	761 899
3000	Subsīdijas un dotācijas	0	1 167 777	1 167 777	1 035 318	0	-132 459	761 899
6000	Sociāla rakstura maksājumi un kompensācijas	0	12 392	12 392	12 392	0	0	0
SBA	Slēgtie budžeta asignējumi, t.sk.:	0	0	0	132 459	0	0	222 135

Klasifikācijas kods	Posteņa nosaukums	Likums/plāns gadam			Budžeta izpilde			
		apstiprināts	ar izmaiņām	izmaiņas (2.–1.)	pārskata periodā	salīdzinot ar		iepriekšējā pārskata periodā
						likuma/plāna gadam apstiprināto (4.–1.)	likumu/plānu gadam ar izmaiņām (4.–2.)	
A	B	1	2	3	4	5	6	7
21 Vides aizsardzības un reģionālās attīstības ministrija								
I.	RESURSI IZDEVUMU SEGŠANAI	110 674 697	152 451 330	41 776 633	138 105 417	27 430 720	-14 345 913	100 838 378
3.0	Maksas pakalpojumi un citi pašu ieņēmumi	622 928	622 928	0	521 070	-101 858	-101 858	655 335
4.0	Ārvalstu finanšu palīdzība	19 764 834	22 316 581	2 551 747	15 221 075	-4 543 759	-7 095 506	19 997 947
4.2	Ārvalstu finanšu palīdzība iestādes ieņēmumos	19 764 834	22 316 581	2 551 747	15 221 075	-4 543 759	-7 095 506	19 997 947
21.1.0.0.	Iestādes ieņēmumi no ārvalstu finanšu palīdzības	18 761 854	21 142 998	2 381 144	14 492 126	-4 269 728	-6 650 872	19 144 932
21.2.0.0.	Ārvalstu finanšu palīdzība atmaksām valsts pamatbudžetam	1 002 980	1 173 583	170 603	728 949	-274 031	-444 634	853 015
21.2.1.0.	Ārvalstu finanšu palīdzība atmaksām valsts pamatbudžetam	0	0	0	0	0	0	853 015
5.0	Transferti	2 420 775	2 674 168	253 393	2 448 423	27 648	-225 745	2 356 000
17.0.0.0.	No valsts budžeta daļēji finansētu atvasinātu publisku personu un budžeta nefinansētu iestāžu transferti	2 302 975	2 344 525	41 550	2 257 490	-45 485	-87 035	2 142 216
17.1.0.0.	Valsts budžeta iestāžu saņemtie transferti no valsts budžeta daļēji finansētām atvasinātām publiskām personām un no budžeta nefinansētām iestādēm	2 302 975	2 344 525	41 550	2 257 490	-45 485	-87 035	2 142 216
17.1.2.0.	Valsts budžeta iestāžu saņemtie transferti no citas ministrijas, centrālās valsts iestādes padotībā esošām no valsts budžeta daļēji finansētām atvasinātām publiskām personām un budžeta nefinansētām iestādēm	0	41 550	41 550	153 306	0	111 756	0
17.1.3.0.	Valsts budžeta iestāžu saņemtā atmaksas no savas ministrijas, centrālās valsts iestādes padotībā esošām no valsts budžeta daļēji finansētām atvasinātām publiskām personām un budžeta nefinansētām iestādēm par Eiropas Savienības politiku instrumentu un pārējās ārvalstu finanšu palīdzības līdzfinansēto projektu (pasākumu) īstenošanai piešķirtajiem līdzekļiem	2 302 975	2 302 975	0	2 104 184	-198 791	-198 791	2 134 890
17.1.4.0.	Valsts budžeta iestāžu saņemtā atmaksas no citas ministrijas, centrālās valsts iestādes padotībā esošām no valsts budžeta daļēji finansētām atvasinātām publiskām personām un budžeta nefinansētām iestādēm par Eiropas Savienības politiku instrumentu un pārējās ārvalstu finanšu palīdzības līdzfinansēto projektu (pasākumu) īstenošanai piešķirtajiem līdzekļiem	0	0	0	0	0	0	7 326
18.0.0.0.	Valsts budžeta transferti	117 800	293 364	175 564	190 933	73 133	-102 431	200 766
18.1.3.0.	Valsts pamatbudžeta iestāžu saņemtie transferti no valsts pamatbudžeta	117 800	293 364	175 564	190 933	73 133	-102 431	200 766
18.1.3.1.	Valsts pamatbudžeta iestāžu saņemtie transferti no valsts pamatbudžeta dotācijas no vispārējiem ieņēmumiem	20 100	195 664	175 564	177 230	157 130	-18 434	184 678
18.1.3.2.	Valsts pamatbudžeta iestāžu saņemtie transferti no ārvalstu finanšu palīdzības līdzekļiem	97 700	97 700	0	13 703	-83 997	-83 997	16 088
19.0.0.0.	Pašvaldību budžetu transferti	0	36 279	36 279	0	0	-36 279	13 018
19.5.0.0.	Valsts budžeta iestāžu saņemtie transferti no pašvaldībām	0	36 279	36 279	0	0	-36 279	13 018
19.5.5.0.	Valsts budžeta iestāžu saņemtie transferti (izņemot atmaksas) no pašvaldībām	0	0	0	0	0	0	13 018
19.5.7.0.	Valsts budžeta iestāžu saņemtā atmaksas no pašvaldībām par Eiropas Savienības politiku instrumentu un pārējās ārvalstu finanšu palīdzības līdzfinansētajos projektos (pasākumos) piešķirtajiem līdzekļiem	0	36 279	36 279	0	0	-36 279	0
7.0	Dotācija no vispārējiem ieņēmumiem	87 866 160	126 837 653	38 971 493	119 914 849	32 048 689	-6 922 804	77 829 096
21.7.0.0.	Dotācija no vispārējiem ieņēmumiem	87 866 160	126 837 653	38 971 493	119 914 849	32 048 689	-6 922 804	77 829 096
21.7.1.0.	Vispārējā kārtībā sadalāmā dotācija no vispārējiem ieņēmumiem	87 866 160	126 837 653	38 971 493	119 914 849	32 048 689	-6 922 804	77 829 096
II.	IZDEVUMI	111 028 997	164 739 024	53 710 027	138 573 067	27 544 070	-26 165 957	100 167 213
1.0.	Uzturēšanas izdevumi	103 074 923	112 614 198	9 539 275	89 029 902	-14 045 021	-23 584 296	87 348 899
1.1.	Kārtējie izdevumi	39 852 469	44 114 382	4 261 913	38 745 123	-1 107 346	-5 369 259	37 499 955
1000	Atbildība	25 687 305	28 190 349	2 503 044	26 730 902	1 043 597	-1 459 447	25 695 616
2000	Preces un pakalpojumi	14 165 164	15 924 033	1 758 869	12 014 221	-2 150 943	-3 909 812	11 804 339
1.3.	Subsīdijas, dotācijas un sociālie pabalsti	20 254 721	19 504 163	-750 558	16 840 318	-3 414 403	-2 663 845	15 244 524
3000	Subsīdijas un dotācijas	19 657 257	18 906 699	-750 558	16 489 769	-3 167 488	-2 416 930	13 487 342
6000	Sociāla rakstura maksājumi un kompensācijas	597 464	597 464	0	350 549	-246 915	-246 915	1 757 182
7000	Transferti, uzturēšanas izdevumu transferti, pašu resursu maksājumi, starptautiskā sadarbība	42 967 733	48 995 653	6 027 920	33 444 461	-9 523 272	-15 551 192	34 604 420
1.4.	Kārtējie maksājumi Eiropas Savienības budžetā un starptautiskā sadarbība	9 631 221	14 177 547	4 546 326	7 888 383	-1 742 838	-6 289 164	7 247 459
7700	Starptautiskā sadarbība	9 631 221	14 177 547	4 546 326	7 888 383	-1 742 838	-6 289 164	7 247 459
1.5.	Transferti viena budžeta veida ietvaros un uzturēšanas izdevumu transferti starp budžeta veidiem	33 336 512	34 818 106	1 481 594	25 556 078	-7 780 434	-9 262 028	27 356 961
7120	Valsts budžeta uzturēšanas izdevumu transferti no valsts pamatbudžeta uz valsts speciālo budžetu	187	2 382	2 195	2 373	2 186	-9	155
7130	Valsts budžeta transferti no valsts pamatbudžeta uz valsts pamatbudžetu	146 186	3 680 962	3 534 776	2 411 168	2 264 982	-1 269 794	1 351 743
7131	Valsts budžeta transferti no valsts pamatbudžeta dotācijas no vispārējiem ieņēmumiem uz valsts pamatbudžetu	135 000	190 351	55 351	185 396	50 396	-4 955	226 515
7132	Valsts budžeta transferti no valsts pamatbudžeta ārvalstu finanšu palīdzības līdzekļiem uz valsts pamatbudžetu	11 186	3 490 611	3 479 425	2 225 772	2 214 586	-1 264 839	1 124 332
7139	Pārējie valsts budžeta transferti no valsts pamatbudžeta uz valsts pamatbudžetu	0	0	0	0	0	0	896
7300	Valsts budžeta uzturēšanas izdevumu transferti citiem budžetiem Eiropas Savienības politiku instrumentu un pārējās ārvalstu finanšu palīdzības līdzfinansētajiem projektiem (pasākumiem)	13 448 982	17 785 444	4 336 462	10 712 553	-2 736 429	-7 072 891	13 987 689
7320	Valsts budžeta uzturēšanas izdevumu transferti pašvaldībām Eiropas Savienības politiku instrumentu un pārējās ārvalstu finanšu palīdzības līdzfinansētajiem projektiem (pasākumiem)	3 148 776	8 786 777	5 638 001	4 064 903	916 127	-4 721 874	4 803 304
7350	Valsts budžeta uzturēšanas izdevumu transferti valsts budžeta daļēji finansētām atvasinātām publiskām personām un budžeta nefinansētām iestādēm Eiropas Savienības politiku instrumentu un pārējās ārvalstu finanšu palīdzības līdzfinansētiem projektiem (pasākumiem)	10 300 206	8 998 667	-1 301 539	6 647 650	-3 652 556	-2 351 017	9 184 385
7400	Pārējie valsts budžeta uzturēšanas izdevumu transferti citiem budžetiem	18 738 177	12 175 735	-6 562 442	11 701 035	-7 037 142	-474 700	11 164 621
7460	Pārējie valsts budžeta uzturēšanas izdevumu transferti pašvaldībām	15 414 206	8 558 886	-6 855 320	8 484 186	-6 930 020	-74 700	7 693 576

(euro)

Klasifikācijas kods	Posteņa nosaukums	Likums/plāns gadam			Budžeta izpilde			
		apstiprināts	ar izmaiņām	izmaiņas (2.– 1.)	pārskata periods	salīdzinot ar		iepriekšējā pārskata periodā
						likumā/plānā gadam apstiprināto (4.– 1.)	likumu/plānu gadam ar izmaiņām (4.– 2.)	
A	B	1	2	3	4	5	6	7
7470	Pārējie valsts budžeta uzturēšanas izdevumu transferti valsts budžeta daļēji finansētām atvasinātām publiskām personām un budžeta nefinansētām iestādēm	3 323 971	3 616 849	292 878	3 216 849	-107 122	-400 000	3 471 045
7500	Atmaksa valsts budžetā par veiktajiem izdevumiem	1 002 980	1 173 583	170 603	728 949	-274 031	-444 634	852 753
2.0.	Kapitālie izdevumi	7 954 074	52 124 826	44 170 752	49 543 165	41 589 091	-2 581 661	12 818 314
2.1.	Pamatkapitāla veidošana	7 792 589	11 038 826	3 246 237	10 129 615	2 337 026	-909 211	12 626 829
2.2.	Kapitālo izdevumu transferti	161 485	41 086 000	40 924 515	39 413 550	39 252 065	-1 672 450	191 485
9000	Kapitālo izdevumu transferti	161 485	41 086 000	40 924 515	39 413 550	39 252 065	-1 672 450	191 485
9500	Valsts budžeta transferti kapitālajiem izdevumiem citiem budžetiem Eiropas Savienības politiku instrumentu un pārējās ārvalstu finanšu palīdzības līdzfinansētajiem projektiem (pasākumiem)	0	2 301 350	2 301 350	2 298 821	0	-2 529	0
9580	Valsts budžeta kapitālo izdevumu transferti pašvaldībām Eiropas Savienības politiku instrumentu un pārējās ārvalstu finanšu palīdzības līdzfinansētajiem projektiem (pasākumiem)	0	250 000	250 000	250 000	0	0	0
9590	Valsts budžeta kapitālo izdevumu transferti valsts budžeta daļēji finansētām atvasinātām publiskām personām un budžeta nefinansētām iestādēm Eiropas Savienības politiku instrumentu un pārējās ārvalstu finanšu palīdzības līdzfinansētajiem projektiem (pasākumiem)	0	2 051 350	2 051 350	2 048 821	0	-2 529	0
9700	Pārējie valsts budžeta kapitālo izdevumu transferti citiem budžetiem	161 485	38 784 650	38 623 165	37 114 729	36 953 244	-1 669 921	191 485
9710	Pārējie valsts budžeta kapitālo izdevumu transferti pašvaldībām	0	38 363 169	38 363 169	36 888 380	0	-1 474 789	0
9720	Pārējie valsts budžeta transferti kapitālajiem izdevumiem valsts budžeta daļēji finansētām atvasinātām publiskām personām un budžeta nefinansētām iestādēm	161 485	421 481	259 996	226 349	64 864	-195 132	191 485
III.	FINANSIĀLĀ BILANCE	-354 300	-12 287 694	-11 933 394	-467 650	-113 350	11 820 044	671 165
IV.	Finansēšana	354 300	12 287 694	11 933 394	467 650	113 350	-11 820 044	-671 165
F20010000	Naudas līdzekļi un noguldījumi (bilances aktīvā)	354 300	12 287 694	11 933 394	467 650	113 350	-11 820 044	-671 165
F21010000	Naudas līdzekļi	354 300	12 287 694	11 933 394	-402	-354 702	-12 288 096	-50
F22010000	Pieprasījuma noguldījumi (bilances aktīvā)	0	0	0	468 052	0	0	-671 115
F20010000	Naudas līdzekļu atlikumu izmaiņas (palielinājums (-) vai samazinājums (+))	0	0	0	467 650	0	0	-671 165
NL MP	Maksas pakalpojumu un citu pašu ieņēmumu naudas līdzekļu atlikumu izmaiņas (palielinājums (-) vai samazinājums (+))	0	103 930	103 930	-21 141	0	-125 071	-76 004
NL AFP	Ārvalstu finanšu palīdzības naudas līdzekļu atlikumu izmaiņas (palielinājums (-) vai samazinājums (+))	354 300	12 183 764	11 829 464	488 791	134 491	-11 694 973	-595 161
SBA	Slēgtie budžeta asignējumi, t.sk.:	0	0	0	6 922 803	0	0	3 144 085
Programma: 21.00.00 – Vides aizsardzības fonds un iemaksas starptautiskajās organizācijās								
Funkcija:								
I.	RESURSI IZDEVUMU SEGŠANAI	6 033 600	5 999 989	-33 611	5 935 306	-98 294	-64 683	5 135 297
7.0	Dotācija no vispārējiem ieņēmumiem	6 033 600	5 999 989	-33 611	5 935 306	-98 294	-64 683	5 135 297
21.7.0.0.	Dotācija no vispārējiem ieņēmumiem	6 033 600	5 999 989	-33 611	5 935 306	-98 294	-64 683	5 135 297
21.7.1.0.	Vispārējā kārtībā sadalāmā dotācija no vispārējiem ieņēmumiem	6 033 600	5 999 989	-33 611	5 935 306	-98 294	-64 683	5 135 297
II.	IZDEVUMI	6 033 600	5 999 989	-33 611	5 935 306	-98 294	-64 683	5 135 297
1.0.	Uzturēšanas izdevumi	5 988 600	5 847 451	-141 149	5 782 821	-205 779	-64 630	5 011 504
1.1.	Kārtējie izdevumi	916 759	784 422	-132 337	739 745	-177 014	-44 677	840 016
1000	Atlīdzība	154 810	114 810	-40 000	72 326	-82 484	-42 484	174 599
2000	Preces un pakalpojumi	761 949	669 612	-92 337	667 419	-94 530	-2 193	665 417
1.3.	Subsīdijas, dotācijas un sociālie pabalsti	3 050 645	2 683 900	-366 745	2 683 900	-366 745	0	1 856 211
3000	Subsīdijas un dotācijas	3 050 645	2 683 900	-366 745	2 683 900	-366 745	0	1 856 211
7000	Transferti, uzturēšanas izdevumu transferti, pašu resursu maksājumi, starptautiskā sadarbība	2 021 196	2 379 129	357 933	2 359 176	337 980	-19 953	2 315 277
1.4.	Kārtējie maksājumi Eiropas Savienības budžetā un starptautiskā sadarbība	1 581 196	1 581 196	0	1 562 821	-18 375	-18 375	1 476 133
7700	Starptautiskā sadarbība	1 581 196	1 581 196	0	1 562 821	-18 375	-18 375	1 476 133
1.5.	Transferti viena budžeta veida ietvaros un uzturēšanas izdevumu transferti starp budžeta veidiem	440 000	797 933	357 933	796 355	356 355	-1 578	839 144
7400	Pārējie valsts budžeta uzturēšanas izdevumu transferti citiem budžetiem	440 000	797 933	357 933	796 355	356 355	-1 578	839 144
7460	Pārējie valsts budžeta uzturēšanas izdevumu transferti pašvaldībām	150 000	287 305	137 305	285 727	135 727	-1 578	408 674
7470	Pārējie valsts budžeta uzturēšanas izdevumu transferti valsts budžeta daļēji finansētām atvasinātām publiskām personām un budžeta nefinansētām iestādēm	290 000	510 628	220 628	510 628	220 628	0	430 470
2.0.	Kapitālie izdevumi	45 000	152 538	107 538	152 485	107 485	-53	123 793
2.1.	Pamatkapitāla veidošana	45 000	103 726	58 726	103 673	58 673	-53	93 793
2.2.	Kapitālo izdevumu transferti	0	48 812	48 812	48 812	0	0	30 000
9000	Kapitālo izdevumu transferti	0	48 812	48 812	48 812	0	0	30 000
9700	Pārējie valsts budžeta kapitālo izdevumu transferti citiem budžetiem	0	48 812	48 812	48 812	0	0	30 000
9710	Pārējie valsts budžeta kapitālo izdevumu transferti pašvaldībām	0	29 113	29 113	29 113	0	0	0
9720	Pārējie valsts budžeta transferti kapitālajiem izdevumiem valsts budžeta daļēji finansētām atvasinātām publiskām personām un budžeta nefinansētām iestādēm	0	19 699	19 699	19 699	0	0	30 000
SBA	Slēgtie budžeta asignējumi, t.sk.:	0	0	0	64 683	0	0	101 555
Programma: 21.01.00 – Fonda darbības nodrošinājums								
Funkcija: 05.600								
I.	RESURSI IZDEVUMU SEGŠANAI	0	0	0	0	0	0	195 467
7.0	Dotācija no vispārējiem ieņēmumiem	0	0	0	0	0	0	195 467
21.7.0.0.	Dotācija no vispārējiem ieņēmumiem	0	0	0	0	0	0	195 467
21.7.1.0.	Vispārējā kārtībā sadalāmā dotācija no vispārējiem ieņēmumiem	0	0	0	0	0	0	195 467
II.	IZDEVUMI	0	0	0	0	0	0	195 467
1.0.	Uzturēšanas izdevumi	0	0	0	0	0	0	195 467
1.1.	Kārtējie izdevumi	0	0	0	0	0	0	195 467
1000	Atlīdzība	0	0	0	0	0	0	155 921
2000	Preces un pakalpojumi	0	0	0	0	0	0	39 546

Klasifikācijas kods	Posteņa nosaukums	Likums/plāns gadam			Budžeta izpilde			
		apstiprināts	ar izmaiņām	izmaiņas (2.–1.)	pārskata periods	salīdzinot ar		iepriekšējā pārskata periodā
						likumā/plānā gadam apstiprināto (4.–1.)	likumu/plānu gadam ar izmaiņām (4.–2.)	
A	B	1	2	3	4	5	6	7
Programma: 21.02.00 – Vides aizsardzības projekti								
Funkcija: 05.600								
I.	RESURSI IZDEVUMU SEGŠANAI	3 490 645	3 490 645	0	3 489 067	-1 578	-1 578	2 628 272
7.0	Dotācija no vispārējiem ieņēmumiem	3 490 645	3 490 645	0	3 489 067	-1 578	-1 578	2 628 272
21.7.0.0.	Dotācija no vispārējiem ieņēmumiem	3 490 645	3 490 645	0	3 489 067	-1 578	-1 578	2 628 272
21.7.1.0.	Vispārējā kārtībā sadalāmā dotācija no vispārējiem ieņēmumiem	3 490 645	3 490 645	0	3 489 067	-1 578	-1 578	2 628 272
II.	IZDEVUMI	3 490 645	3 490 645	0	3 489 067	-1 578	-1 578	2 628 272
1.0.	Uzturēšanas izdevumi	3 490 645	3 455 662	-34 983	3 454 084	-36 561	-1 578	2 628 272
1.3.	Subsīdijas, dotācijas un sociālie pabalsti	3 050 645	2 683 900	-366 745	2 683 900	-366 745	0	1 838 211
3000	Subsīdijas un dotācijas	3 050 645	2 683 900	-366 745	2 683 900	-366 745	0	1 838 211
7000	Transferti, uzturēšanas izdevumu transferti, pašu resursu maksājumi, starptautiskā sadarbība	440 000	771 762	331 762	770 184	330 184	-1 578	790 061
1.5.	Transferti viena budžeta veida ietvaros un uzturēšanas izdevumu transferti starp budžeta veidiem	440 000	771 762	331 762	770 184	330 184	-1 578	790 061
7400	Pārējie valsts budžeta uzturēšanas izdevumu transferti citiem budžetiem	440 000	771 762	331 762	770 184	330 184	-1 578	790 061
7460	Pārējie valsts budžeta uzturēšanas izdevumu transferti pašvaldībām	150 000	287 305	137 305	285 727	135 727	-1 578	408 674
7470	Pārējie valsts budžeta uzturēšanas izdevumu transferti valsts budžeta daļēji finansētām atvasinātām publiskām personām un budžeta nefinansētām iestādēm	290 000	484 457	194 457	484 457	194 457	0	381 387
2.0.	Kapitālie izdevumi	0	34 983	34 983	34 983	0	0	0
2.2.	Kapitālo izdevumu transferti	0	34 983	34 983	34 983	0	0	0
9000	Kapitālo izdevumu transferti	0	34 983	34 983	34 983	0	0	0
9700	Pārējie valsts budžeta kapitālo izdevumu transferti citiem budžetiem	0	34 983	34 983	34 983	0	0	0
9710	Pārējie valsts budžeta kapitālo izdevumu transferti pašvaldībām	0	29 113	29 113	29 113	0	0	0
9720	Pārējie valsts budžeta transferti kapitālajiem izdevumiem valsts budžeta daļēji finansētām atvasinātām publiskām personām un budžeta nefinansētām iestādēm	0	5 870	5 870	5 870	0	0	0
SBA	Slēgtie budžeta asignējumi, t.sk.:	0	0	0	1 578	0	0	16 373
Programma: 21.13.00 – Nozāres vides projekti								
Funkcija: 05.600								
I.	RESURSI IZDEVUMU SEGŠANAI	961 759	928 148	-33 611	883 418	-78 341	-44 730	835 425
7.0	Dotācija no vispārējiem ieņēmumiem	961 759	928 148	-33 611	883 418	-78 341	-44 730	835 425
21.7.0.0.	Dotācija no vispārējiem ieņēmumiem	961 759	928 148	-33 611	883 418	-78 341	-44 730	835 425
21.7.1.0.	Vispārējā kārtībā sadalāmā dotācija no vispārējiem ieņēmumiem	961 759	928 148	-33 611	883 418	-78 341	-44 730	835 425
II.	IZDEVUMI	961 759	928 148	-33 611	883 418	-78 341	-44 730	835 425
1.0.	Uzturēšanas izdevumi	916 759	810 593	-106 166	765 916	-150 843	-44 677	711 632
1.1.	Kārtējie izdevumi	916 759	784 422	-132 337	739 745	-177 014	-44 677	644 549
1000	Atbildība	154 810	114 810	-40 000	72 326	-82 484	-42 484	18 678
2000	Preces un pakalpojumi	761 949	669 612	-92 337	667 419	-94 530	-2 193	625 871
1.3.	Subsīdijas, dotācijas un sociālie pabalsti	0	0	0	0	0	0	18 000
3000	Subsīdijas un dotācijas	0	0	0	0	0	0	18 000
7000	Transferti, uzturēšanas izdevumu transferti, pašu resursu maksājumi, starptautiskā sadarbība	0	26 171	26 171	26 171	0	0	49 083
1.5.	Transferti viena budžeta veida ietvaros un uzturēšanas izdevumu transferti starp budžeta veidiem	0	26 171	26 171	26 171	0	0	49 083
7400	Pārējie valsts budžeta uzturēšanas izdevumu transferti citiem budžetiem	0	26 171	26 171	26 171	0	0	49 083
7470	Pārējie valsts budžeta uzturēšanas izdevumu transferti valsts budžeta daļēji finansētām atvasinātām publiskām personām un budžeta nefinansētām iestādēm	0	26 171	26 171	26 171	0	0	49 083
2.0.	Kapitālie izdevumi	45 000	117 555	72 555	117 502	72 502	-53	123 793
2.1.	Pamatkapitāla veidošana	45 000	103 726	58 726	103 673	58 673	-53	93 793
2.2.	Kapitālo izdevumu transferti	0	13 829	13 829	13 829	0	0	30 000
9000	Kapitālo izdevumu transferti	0	13 829	13 829	13 829	0	0	30 000
9700	Pārējie valsts budžeta kapitālo izdevumu transferti citiem budžetiem	0	13 829	13 829	13 829	0	0	30 000
9720	Pārējie valsts budžeta transferti kapitālajiem izdevumiem valsts budžeta daļēji finansētām atvasinātām publiskām personām un budžeta nefinansētām iestādēm	0	13 829	13 829	13 829	0	0	30 000
SBA	Slēgtie budžeta asignējumi, t.sk.:	0	0	0	44 730	0	0	67 391
Programma: 21.20.00 – Iemaksas starptautiskajās organizācijās								
Funkcija: 05.600								
I.	RESURSI IZDEVUMU SEGŠANAI	1 581 196	1 581 196	0	1 562 821	-18 375	-18 375	1 476 133
7.0	Dotācija no vispārējiem ieņēmumiem	1 581 196	1 581 196	0	1 562 821	-18 375	-18 375	1 476 133
21.7.0.0.	Dotācija no vispārējiem ieņēmumiem	1 581 196	1 581 196	0	1 562 821	-18 375	-18 375	1 476 133
21.7.1.0.	Vispārējā kārtībā sadalāmā dotācija no vispārējiem ieņēmumiem	1 581 196	1 581 196	0	1 562 821	-18 375	-18 375	1 476 133
II.	IZDEVUMI	1 581 196	1 581 196	0	1 562 821	-18 375	-18 375	1 476 133
1.0.	Uzturēšanas izdevumi	1 581 196	1 581 196	0	1 562 821	-18 375	-18 375	1 476 133
7000	Transferti, uzturēšanas izdevumu transferti, pašu resursu maksājumi, starptautiskā sadarbība	1 581 196	1 581 196	0	1 562 821	-18 375	-18 375	1 476 133
1.4.	Kārtējie maksājumi Eiropas Savienības budžetā un starptautiskā sadarbība	1 581 196	1 581 196	0	1 562 821	-18 375	-18 375	1 476 133
7700	Starptautiskā sadarbība	1 581 196	1 581 196	0	1 562 821	-18 375	-18 375	1 476 133
SBA	Slēgtie budžeta asignējumi, t.sk.:	0	0	0	18 375	0	0	17 791
Programma: 23.00.00 – Vides politikas īstenošana								
Funkcija: 05.600								
I.	RESURSI IZDEVUMU SEGŠANAI	9 296 062	9 344 572	48 510	9 301 987	5 925	-42 585	9 111 982
3.0	Maksas pakalpojumi un citi pašu ieņēmumi	69 717	69 717	0	47 128	-22 589	-22 589	47 534
5.0	Transferti	0	60 917	60 917	60 914	0	-3	85 057
18.0.0.0.	Valsts budžeta transferti	0	60 917	60 917	60 914	0	-3	85 057
18.1.3.0.	Valsts pamatbudžeta iestāžu saņemtie transferti no valsts pamatbudžeta	0	60 917	60 917	60 914	0	-3	85 057
18.1.3.1.	Valsts pamatbudžeta iestāžu saņemtie transferti no valsts pamatbudžeta dotācijas no vispārējiem ieņēmumiem	0	60 917	60 917	60 914	0	-3	85 057
7.0	Dotācija no vispārējiem ieņēmumiem	9 226 345	9 213 938	-12 407	9 193 945	-32 400	-19 993	8 979 391

Klasifikācijas kods	Posteņa nosaukums	Likums/plāns gadam			Budžeta izpilde			
		apstiprināts	ar izmaiņām	izmaiņas (2.– 1.)	pārskata periodā	salīdzinot ar		iepriekšējā pārskata periodā
						likumā/plānā gadam apstiprināto (4.– 1.)	likumu/plānu gadam ar izmaiņām (4.– 2.)	
A	B	1	2	3	4	5	6	7
21.7.0.0.	Dotācija no vispārējiem ieņēmumiem	9 226 345	9 213 938	-12 407	9 193 945	-32 400	-19 993	8 979 391
21.7.1.0.	Vispārējā kārtībā sadalāmā dotācija no vispārējiem ieņēmumiem	9 226 345	9 213 938	-12 407	9 193 945	-32 400	-19 993	8 979 391
II.	IZDEVUMI	9 296 062	9 344 572	48 510	9 291 235	-4 827	-53 337	9 112 020
1.0.	Uzturēšanas izdevumi	8 642 516	8 356 837	-285 679	8 309 268	-333 248	-47 569	8 292 220
1.1.	Kārtējie izdevumi	8 642 516	8 356 837	-285 679	8 309 268	-333 248	-47 569	8 292 163
1000	Atlīdzība	6 897 062	6 897 062	0	6 878 050	-19 012	-19 012	6 872 923
2000	Preces un pakalpojumi	1 745 454	1 459 775	-285 679	1 431 218	-314 236	-28 557	1 419 240
1.3.	Subsīdijas, dotācijas un sociālie pabalsti	0	0	0	0	0	0	57
3000	Subsīdijas un dotācijas	0	0	0	0	0	0	57
2.0.	Kapitālie izdevumi	653 546	987 735	334 189	981 967	328 421	-5 768	819 800
2.1.	Pamatkapitāla veidošana	653 546	987 735	334 189	981 967	328 421	-5 768	819 800
III.	FINANSIĀLĀ BILANCE	0	0	0	10 752	10 752	10 752	-38
IV.	Finansešana	0	0	0	-10 752	-10 752	-10 752	38
F20010000	Naudas līdzekļi un noguldījumi (bilances aktīvā)	0	0	0	-10 752	0	0	38
F22010000	Pieprasījuma noguldījumi (bilances aktīvā)	0	0	0	-10 752	0	0	38
F20010000	Naudas līdzekļu atlikumu izmaiņas (palielinājums (-) vai samazinājums (+))	0	0	0	-10 752	0	0	38
NL MP	Maksas pakalpojumu un citu pašu ieņēmumu naudas līdzekļu atlikumu izmaiņas (palielinājums (-) vai samazinājums (+))	0	0	0	-10 752	0	0	38
SBA	Slēgtie budžeta asignējumi, t.sk.:	0	0	0	19 993	0	0	290
Programma: 23.01.00 – Valsts vides dienests								
Funkcija: 05.600								
I.	RESURSI IZDEVUMU SEGŠANAI	8 770 295	8 821 245	50 950	8 797 672	27 377	-23 573	8 626 525
3.0	Maksas pakalpojumi un citi pašu ieņēmumi	45 670	45 670	0	42 093	-3 577	-3 577	40 802
5.0	Transferti	0	60 917	60 917	60 914	0	-3	85 057
18.0.0.0.	Valsts budžeta transferti	0	60 917	60 917	60 914	0	-3	85 057
18.1.3.0.	Valsts pamatbudžeta iestāžu saņemtie transferti no valsts pamatbudžeta	0	60 917	60 917	60 914	0	-3	85 057
18.1.3.1.	Valsts pamatbudžeta iestāžu saņemtie transferti no valsts pamatbudžeta dotācijas no vispārējiem ieņēmumiem	0	60 917	60 917	60 914	0	-3	85 057
7.0	Dotācija no vispārējiem ieņēmumiem	8 724 625	8 714 658	-9 967	8 694 665	-29 960	-19 993	8 500 666
21.7.0.0.	Dotācija no vispārējiem ieņēmumiem	8 724 625	8 714 658	-9 967	8 694 665	-29 960	-19 993	8 500 666
21.7.1.0.	Vispārējā kārtībā sadalāmā dotācija no vispārējiem ieņēmumiem	8 724 625	8 714 658	-9 967	8 694 665	-29 960	-19 993	8 500 666
II.	IZDEVUMI	8 770 295	8 821 245	50 950	8 787 149	16 854	-34 096	8 626 582
1.0.	Uzturēšanas izdevumi	8 117 887	7 838 058	-279 829	7 809 502	-308 385	-28 556	7 811 874
1.1.	Kārtējie izdevumi	8 117 887	7 838 058	-279 829	7 809 502	-308 385	-28 556	7 811 817
1000	Atlīdzība	6 441 366	6 441 366	0	6 441 366	0	0	6 455 447
2000	Preces un pakalpojumi	1 676 521	1 396 692	-279 829	1 368 136	-308 385	-28 556	1 356 370
1.3.	Subsīdijas, dotācijas un sociālie pabalsti	0	0	0	0	0	0	57
3000	Subsīdijas un dotācijas	0	0	0	0	0	0	57
2.0.	Kapitālie izdevumi	652 408	983 187	330 779	977 647	325 239	-5 540	814 708
2.1.	Pamatkapitāla veidošana	652 408	983 187	330 779	977 647	325 239	-5 540	814 708
III.	FINANSIĀLĀ BILANCE	0	0	0	10 523	10 523	10 523	-57
IV.	Finansešana	0	0	0	-10 523	-10 523	-10 523	57
F20010000	Naudas līdzekļi un noguldījumi (bilances aktīvā)	0	0	0	-10 523	0	0	57
F22010000	Pieprasījuma noguldījumi (bilances aktīvā)	0	0	0	-10 523	0	0	57
F20010000	Naudas līdzekļu atlikumu izmaiņas (palielinājums (-) vai samazinājums (+))	0	0	0	-10 523	0	0	57
NL MP	Maksas pakalpojumu un citu pašu ieņēmumu naudas līdzekļu atlikumu izmaiņas (palielinājums (-) vai samazinājums (+))	0	0	0	-10 523	0	0	57
SBA	Slēgtie budžeta asignējumi, t.sk.:	0	0	0	19 993	0	0	35
Programma: 23.02.00 – Vides pārraudzības valsts birojs								
Funkcija: 05.600								
I.	RESURSI IZDEVUMU SEGŠANAI	525 767	523 327	-2 440	504 315	-21 452	-19 012	485 457
3.0	Maksas pakalpojumi un citi pašu ieņēmumi	24 047	24 047	0	5 035	-19 012	-19 012	6 732
7.0	Dotācija no vispārējiem ieņēmumiem	501 720	499 280	-2 440	499 280	-2 440	0	478 725
21.7.0.0.	Dotācija no vispārējiem ieņēmumiem	501 720	499 280	-2 440	499 280	-2 440	0	478 725
21.7.1.0.	Vispārējā kārtībā sadalāmā dotācija no vispārējiem ieņēmumiem	501 720	499 280	-2 440	499 280	-2 440	0	478 725
II.	IZDEVUMI	525 767	523 327	-2 440	504 086	-21 681	-19 241	485 438
1.0.	Uzturēšanas izdevumi	524 629	518 779	-5 850	499 766	-24 863	-19 013	480 346
1.1.	Kārtējie izdevumi	524 629	518 779	-5 850	499 766	-24 863	-19 013	480 346
1000	Atlīdzība	455 696	455 696	0	436 684	-19 012	-19 012	417 476
2000	Preces un pakalpojumi	68 933	63 083	-5 850	63 082	-5 851	-1	62 870
2.0.	Kapitālie izdevumi	1 138	4 548	3 410	4 320	3 182	-228	5 092
2.1.	Pamatkapitāla veidošana	1 138	4 548	3 410	4 320	3 182	-228	5 092
III.	FINANSIĀLĀ BILANCE	0	0	0	229	229	229	19
IV.	Finansešana	0	0	0	-229	-229	-229	-19
F20010000	Naudas līdzekļi un noguldījumi (bilances aktīvā)	0	0	0	-229	0	0	-19
F22010000	Pieprasījuma noguldījumi (bilances aktīvā)	0	0	0	-229	0	0	-19
F20010000	Naudas līdzekļu atlikumu izmaiņas (palielinājums (-) vai samazinājums (+))	0	0	0	-229	0	0	-19
NL MP	Maksas pakalpojumu un citu pašu ieņēmumu naudas līdzekļu atlikumu izmaiņas (palielinājums (-) vai samazinājums (+))	0	0	0	-229	0	0	-19
SBA	Slēgtie budžeta asignējumi, t.sk.:	0	0	0	0	0	0	255
Programma: 24.00.00 – Dabas aizsardzība								
Funkcija:								
I.	RESURSI IZDEVUMU SEGŠANAI	9 188 995	9 217 753	28 758	8 982 358	-206 637	-235 395	9 746 579
3.0	Maksas pakalpojumi un citi pašu ieņēmumi	553 211	553 211	0	473 942	-79 269	-79 269	607 801
5.0	Transferti	0	28 758	28 758	28 757	0	-1	14 594
18.0.0.0.	Valsts budžeta transferti	0	28 758	28 758	28 757	0	-1	14 594
18.1.3.0.	Valsts pamatbudžeta iestāžu saņemtie transferti no valsts pamatbudžeta	0	28 758	28 758	28 757	0	-1	14 594
18.1.3.1.	Valsts pamatbudžeta iestāžu saņemtie transferti no valsts pamatbudžeta dotācijas no vispārējiem ieņēmumiem	0	28 758	28 758	28 757	0	-1	14 594
7.0	Dotācija no vispārējiem ieņēmumiem	8 635 784	8 635 784	0	8 479 659	-156 125	-156 125	9 124 184
21.7.0.0.	Dotācija no vispārējiem ieņēmumiem	8 635 784	8 635 784	0	8 479 659	-156 125	-156 125	9 124 184
21.7.1.0.	Vispārējā kārtībā sadalāmā dotācija no vispārējiem ieņēmumiem	8 635 784	8 635 784	0	8 479 659	-156 125	-156 125	9 124 184

(euro)

Klasifikācijas kods	Posteņa nosaukums	Likums/plāns gadam			Budžeta izpilde			
		apstiprināts	ar izmaiņām	izmaiņas (2.–1.)	pārskata periodā	salīdzinot ar		iepriekšējā pārskata periodā
						likumā/plānā gadam apstiprināto (4.–1.)	likumu/plānu gadam ar izmaiņām (4.–2.)	
A	B	1	2	3	4	5	6	7
II.	IZDEVUMI	9 188 995	9 316 161	127 166	8 971 969	-217 026	-344 192	9 670 537
1.0.	Uzturēšanas izdevumi	8 660 642	8 485 915	-174 727	8 141 775	-518 867	-344 140	9 025 231
1.1.	Kārtējie izdevumi	6 779 984	6 605 257	-174 727	6 508 560	-271 424	-96 697	6 745 064
1000	Atbildība	3 922 006	3 922 006	0	3 922 006	0	0	3 973 467
2000	Preces un pakalpojumi	2 857 978	2 683 251	-174 727	2 586 554	-271 424	-96 697	2 771 597
1.3.	Subsīdijas, dotācijas un sociālie pabalsti	698 647	698 647	0	451 204	-247 443	-247 443	1 098 156
3000	Subsīdijas un dotācijas	101 183	101 183	0	100 655	-528	-528	99 683
6000	Sociāla rakstura maksājumi un kompensācijas	597 464	597 464	0	350 549	-246 915	-246 915	998 473
7000	Transferti, uzturēšanas izdevumu transferti, pašu resursu maksājumi, starptautiskā sadarbība	1 182 011	1 182 011	0	1 182 011	0	0	1 182 011
1.5.	Transferti viena budžeta veida ietvaros un uzturēšanas izdevumu transferti starp budžeta veidiem	1 182 011	1 182 011	0	1 182 011	0	0	1 182 011
7400	Pārējie valsts budžeta uzturēšanas izdevumu transferti citiem budžetiem	1 182 011	1 182 011	0	1 182 011	0	0	1 182 011
7470	Pārējie valsts budžeta uzturēšanas izdevumu transferti valsts budžeta daļēji finansētām atvasinātām publiskām personām un budžeta nefinansētām iestādēm	1 182 011	1 182 011	0	1 182 011	0	0	1 182 011
2.0.	Kapitālie izdevumi	528 353	830 246	301 893	830 194	301 841	-52	645 306
2.1.	Pamatkapitāla veidošana	375 714	677 607	301 893	677 555	301 841	-52	492 667
2.2.	Kapitālo izdevumu transferti	152 639	152 639	0	152 639	0	0	152 639
9000	Kapitālo izdevumu transferti	152 639	152 639	0	152 639	0	0	152 639
9700	Pārējie valsts budžeta kapitālo izdevumu transferti citiem budžetiem	152 639	152 639	0	152 639	0	0	152 639
9720	Pārējie valsts budžeta transferti kapitālajiem izdevumiem valsts budžeta daļēji finansētām atvasinātām publiskām personām un budžeta nefinansētām iestādēm	152 639	152 639	0	152 639	0	0	152 639
III.	FINANSIĀLĀ BILANCE	0	-98 408	-98 408	10 389	10 389	108 797	76 042
IV.	Finansešana	0	98 408	98 408	-10 389	-10 389	-108 797	-76 042
F20010000	Naudas līdzekļi un noguldījumi (bilances aktīvā)	0	98 408	98 408	-10 389	0	-108 797	-76 042
F21010000	Naudas līdzekļi	0	98 408	98 408	-402	0	-98 810	-50
F22010000	Pieprasījuma noguldījumi (bilances aktīvā)	0	0	0	-9 987	0	0	-75 992
F20010000	Naudas līdzekļu atlikumu izmaiņas (palielinājums (-) vai samazinājums (+))	0	0	0	-10 389	0	0	-76 042
NL MP	Maksas pakalpojumu un citu pašu ieņēmumu naudas līdzekļu atlikumu izmaiņas (palielinājums (-) vai samazinājums (+))	0	98 408	98 408	-10 389	0	-108 797	-76 042
SBA	Slēgtie budžeta assignējumi, t.sk.:	0	0	0	156 125	0	0	150

Programma: 24.05.00 – Zinātniskā institūta "Nacionālais botāniskais dārzs" valsts funkciju nodrošinājums
Funkcija: 05.500

I.	RESURSI IZDEVUMU SEGŠANAI	1 334 650	1 334 650	0	1 334 650	0	0	1 334 650
7.0	Dotācija no vispārējiem ieņēmumiem	1 334 650	1 334 650	0	1 334 650	0	0	1 334 650
21.7.0.0.	Dotācija no vispārējiem ieņēmumiem	1 334 650	1 334 650	0	1 334 650	0	0	1 334 650
21.7.1.0.	Vispārējā kārtībā sadalāmā dotācija no vispārējiem ieņēmumiem	1 334 650	1 334 650	0	1 334 650	0	0	1 334 650
II.	IZDEVUMI	1 334 650	1 334 650	0	1 334 650	0	0	1 334 650
1.0.	Uzturēšanas izdevumi	1 182 011	1 182 011	0	1 182 011	0	0	1 182 011
7000	Transferti, uzturēšanas izdevumu transferti, pašu resursu maksājumi, starptautiskā sadarbība	1 182 011	1 182 011	0	1 182 011	0	0	1 182 011
1.5.	Transferti viena budžeta veida ietvaros un uzturēšanas izdevumu transferti starp budžeta veidiem	1 182 011	1 182 011	0	1 182 011	0	0	1 182 011
7400	Pārējie valsts budžeta uzturēšanas izdevumu transferti citiem budžetiem	1 182 011	1 182 011	0	1 182 011	0	0	1 182 011
7470	Pārējie valsts budžeta uzturēšanas izdevumu transferti valsts budžeta daļēji finansētām atvasinātām publiskām personām un budžeta nefinansētām iestādēm	1 182 011	1 182 011	0	1 182 011	0	0	1 182 011
2.0.	Kapitālie izdevumi	152 639	152 639	0	152 639	0	0	152 639
2.2.	Kapitālo izdevumu transferti	152 639	152 639	0	152 639	0	0	152 639
9000	Kapitālo izdevumu transferti	152 639	152 639	0	152 639	0	0	152 639
9700	Pārējie valsts budžeta kapitālo izdevumu transferti citiem budžetiem	152 639	152 639	0	152 639	0	0	152 639
9720	Pārējie valsts budžeta transferti kapitālajiem izdevumiem valsts budžeta daļēji finansētām atvasinātām publiskām personām un budžeta nefinansētām iestādēm	152 639	152 639	0	152 639	0	0	152 639

Programma: 24.06.00 – Latvijas Dabas muzeja darbības nodrošināšana
Funkcija: 08.220

I.	RESURSI IZDEVUMU SEGŠANAI	1 247 701	1 247 701	0	1 151 388	-96 313	-96 313	1 235 758
3.0	Maksas pakalpojumi un citi pašu ieņēmumi	187 735	187 735	0	91 422	-96 313	-96 313	143 917
5.0	Transferti	0	0	0	0	0	0	6 000
18.0.0.0.	Valsts budžeta transferti	0	0	0	0	0	0	6 000
18.1.3.0.	Valsts pamatbudžeta iestāžu saņemtie transferti no valsts pamatbudžeta	0	0	0	0	0	0	6 000
18.1.3.1.	Valsts pamatbudžeta iestāžu saņemtie transferti no valsts pamatbudžeta dotācijas no vispārējiem ieņēmumiem	0	0	0	0	0	0	6 000
7.0	Dotācija no vispārējiem ieņēmumiem	1 059 966	1 059 966	0	1 059 966	0	0	1 085 841
21.7.0.0.	Dotācija no vispārējiem ieņēmumiem	1 059 966	1 059 966	0	1 059 966	0	0	1 085 841
21.7.1.0.	Vispārējā kārtībā sadalāmā dotācija no vispārējiem ieņēmumiem	1 059 966	1 059 966	0	1 059 966	0	0	1 085 841
II.	IZDEVUMI	1 247 701	1 247 701	0	1 151 004	-96 697	-96 697	1 258 124
1.0.	Uzturēšanas izdevumi	1 217 369	1 217 369	0	1 120 672	-96 697	-96 697	1 188 031
1.1.	Kārtējie izdevumi	1 217 369	1 217 369	0	1 120 672	-96 697	-96 697	1 185 631
1000	Atbildība	1 020 561	1 020 561	0	1 020 561	0	0	1 012 743
2000	Preces un pakalpojumi	196 808	196 808	0	100 111	-96 697	-96 697	172 888
1.3.	Subsīdijas, dotācijas un sociālie pabalsti	0	0	0	0	0	0	2 400
6000	Sociāla rakstura maksājumi un kompensācijas	0	0	0	0	0	0	2 400
2.0.	Kapitālie izdevumi	30 332	30 332	0	30 332	0	0	70 093
2.1.	Pamatkapitāla veidošana	30 332	30 332	0	30 332	0	0	70 093
III.	FINANSIĀLĀ BILANCE	0	0	0	384	384	384	-22 366
IV.	Finansešana	0	0	0	-384	-384	-384	22 366
F20010000	Naudas līdzekļi un noguldījumi (bilances aktīvā)	0	0	0	-384	0	0	22 366
F21010000	Naudas līdzekļi	0	0	0	-402	0	0	-50
F22010000	Pieprasījuma noguldījumi (bilances aktīvā)	0	0	0	18	0	0	22 416
F20010000	Naudas līdzekļu atlikumu izmaiņas (palielinājums (-) vai samazinājums (+))	0	0	0	-384	0	0	22 366

Klasifikācijas kods	Posteņa nosaukums	Likums/plāns gadam			Budžeta izpilde			
		apstiprināts	ar izmaiņām	izmaiņas (2.–1.)	pārskata periods	salīdzinot ar		iepriekšējā pārskata periodā
						likumā/plānā gadam apstiprināto (4.–1.)	likumu/plānu gadam ar izmaiņām (4.–2.)	
A	B	1	2	3	4	5	6	7
NL MP	Maksas pakalpojumu un citu pašu ieņēmumu naudas līdzekļu atlikumu izmaiņas (palielinājums (-) vai samazinājums (+))	0	0	0	-384	0	0	22 366
Programma: 24.08.00 – Nacionālo parku darbības nodrošināšana								
Funkcija: 05.400								
I.	RESURSI IZDEVUMU SEGŠANAI	6 505 461	6 534 219	28 758	6 395 665	-109 796	-138 554	7 076 488
3.0	Maksas pakalpojumi un citi pašu ieņēmumi	365 476	365 476	0	382 520	17 044	17 044	463 884
5.0	Transferti	0	28 758	28 758	28 757	0	-1	8 594
18.0.0.0.	Valsts budžeta transferti	0	28 758	28 758	28 757	0	-1	8 594
18.1.3.0.	Valsts pamatbudžeta iestāžu saņemtie transferti no valsts pamatbudžeta	0	28 758	28 758	28 757	0	-1	8 594
18.1.3.1.	Valsts pamatbudžeta iestāžu saņemtie transferti no valsts pamatbudžeta dotācijas no vispārējiem ieņēmumiem	0	28 758	28 758	28 757	0	-1	8 594
7.0	Dotācija no vispārējiem ieņēmumiem	6 139 985	6 139 985	0	5 984 388	-155 597	-155 597	6 604 010
21.7.0.0.	Dotācija no vispārējiem ieņēmumiem	6 139 985	6 139 985	0	5 984 388	-155 597	-155 597	6 604 010
21.7.1.0.	Vispārējā kārtībā sadalāmā dotācija no vispārējiem ieņēmumiem	6 139 985	6 139 985	0	5 984 388	-155 597	-155 597	6 604 010
II.	IZDEVUMI	6 505 461	6 632 627	127 166	6 385 660	-119 801	-246 967	6 978 080
1.0.	Uzturēšanas izdevumi	6 160 079	5 985 352	-174 727	5 738 437	-421 642	-246 915	6 555 506
1.1.	Kārtējie izdevumi	5 562 615	5 387 888	-174 727	5 387 888	-174 727	0	5 559 433
1000	Atbildība	2 901 445	2 901 445	0	2 901 445	0	0	2 960 724
2000	Preces un pakalpojumi	2 661 170	2 486 443	-174 727	2 486 443	-174 727	0	2 598 709
1.3.	Subsīdijas, dotācijas un sociālie pabalsti	597 464	597 464	0	350 549	-246 915	-246 915	996 073
6000	Sociāla rakstura maksājumi un kompensācijas	597 464	597 464	0	350 549	-246 915	-246 915	996 073
2.0.	Kapitālie izdevumi	345 382	647 275	301 893	647 223	301 841	-52	422 574
2.1.	Pamatkapitāla veidošana	345 382	647 275	301 893	647 223	301 841	-52	422 574
III.	FINANSIĀLĀ BILANCE	0	-98 408	-98 408	10 005	10 005	108 413	98 408
IV.	Finansešana	0	98 408	98 408	-10 005	-10 005	-108 413	-98 408
F20010000	Naudas līdzekļi un noguldījumi (bilances aktīvā)	0	98 408	98 408	-10 005	0	-108 413	-98 408
F21010000	Naudas līdzekļi	0	98 408	98 408	0	0	-98 408	0
F22010000	Pieprasījuma noguldījumi (bilances aktīvā)	0	0	0	-10 005	0	0	-98 408
F20010000	Naudas līdzekļu atlikumu izmaiņas (palielinājums (-) vai samazinājums (+))	0	0	0	-10 005	0	0	-98 408
NL MP	Maksas pakalpojumu un citu pašu ieņēmumu naudas līdzekļu atlikumu izmaiņas (palielinājums (-) vai samazinājums (+))	0	98 408	98 408	-10 005	0	-108 413	-98 408
SBA	Slēgtie budžeta assignējumi, t.sk.:	0	0	0	155 597	0	0	150
Programma: 24.09.00 – Atbalsts biedrībai "Pēdas LV" Lielās talkas nodrošināšanai								
Funkcija: 05.300								
I.	RESURSI IZDEVUMU SEGŠANAI	101 183	101 183	0	100 655	-528	-528	99 683
7.0	Dotācija no vispārējiem ieņēmumiem	101 183	101 183	0	100 655	-528	-528	99 683
21.7.0.0.	Dotācija no vispārējiem ieņēmumiem	101 183	101 183	0	100 655	-528	-528	99 683
21.7.1.0.	Vispārējā kārtībā sadalāmā dotācija no vispārējiem ieņēmumiem	101 183	101 183	0	100 655	-528	-528	99 683
II.	IZDEVUMI	101 183	101 183	0	100 655	-528	-528	99 683
1.0.	Uzturēšanas izdevumi	101 183	101 183	0	100 655	-528	-528	99 683
1.3.	Subsīdijas, dotācijas un sociālie pabalsti	101 183	101 183	0	100 655	-528	-528	99 683
3000	Subsīdijas un dotācijas	101 183	101 183	0	100 655	-528	-528	99 683
SBA	Slēgtie budžeta assignējumi, t.sk.:	0	0	0	528	0	0	0
Programma: 27.00.00 – Klimata pārmaiņu finanšu instruments								
Funkcija: 05.600								
I.	RESURSI IZDEVUMU SEGŠANAI	14 518	15 418	900	15 418	900	0	86 809
7.0	Dotācija no vispārējiem ieņēmumiem	14 518	15 418	900	15 418	900	0	86 809
21.7.0.0.	Dotācija no vispārējiem ieņēmumiem	14 518	15 418	900	15 418	900	0	86 809
21.7.1.0.	Vispārējā kārtībā sadalāmā dotācija no vispārējiem ieņēmumiem	14 518	15 418	900	15 418	900	0	86 809
II.	IZDEVUMI	14 518	15 418	900	15 418	900	0	86 809
1.0.	Uzturēšanas izdevumi	14 518	15 418	900	15 418	900	0	86 809
1.3.	Subsīdijas, dotācijas un sociālie pabalsti	14 518	15 418	900	15 418	900	0	86 809
3000	Subsīdijas un dotācijas	14 518	15 418	900	15 418	900	0	86 809
Programma: 27.01.00 – Klimata pārmaiņu finanšu instrumenta administrācija								
Funkcija: 05.600								
I.	RESURSI IZDEVUMU SEGŠANAI	14 518	15 418	900	15 418	900	0	86 809
7.0	Dotācija no vispārējiem ieņēmumiem	14 518	15 418	900	15 418	900	0	86 809
21.7.0.0.	Dotācija no vispārējiem ieņēmumiem	14 518	15 418	900	15 418	900	0	86 809
21.7.1.0.	Vispārējā kārtībā sadalāmā dotācija no vispārējiem ieņēmumiem	14 518	15 418	900	15 418	900	0	86 809
II.	IZDEVUMI	14 518	15 418	900	15 418	900	0	86 809
1.0.	Uzturēšanas izdevumi	14 518	15 418	900	15 418	900	0	86 809
1.3.	Subsīdijas, dotācijas un sociālie pabalsti	14 518	15 418	900	15 418	900	0	86 809
3000	Subsīdijas un dotācijas	14 518	15 418	900	15 418	900	0	86 809
Programma: 28.00.00 – Meteoroloģija un bīstamo atkritumu pārvaldība								
Funkcija: 05.600								
I.	RESURSI IZDEVUMU SEGŠANAI	4 278 104	4 278 104	0	4 278 104	0	0	4 258 462
7.0	Dotācija no vispārējiem ieņēmumiem	4 278 104	4 278 104	0	4 278 104	0	0	4 258 462
21.7.0.0.	Dotācija no vispārējiem ieņēmumiem	4 278 104	4 278 104	0	4 278 104	0	0	4 258 462
21.7.1.0.	Vispārējā kārtībā sadalāmā dotācija no vispārējiem ieņēmumiem	4 278 104	4 278 104	0	4 278 104	0	0	4 258 462
II.	IZDEVUMI	4 278 104	4 278 104	0	4 278 104	0	0	4 258 462
1.0.	Uzturēšanas izdevumi	4 278 104	4 278 104	0	4 278 104	0	0	4 258 462
1.3.	Subsīdijas, dotācijas un sociālie pabalsti	4 149 960	4 149 960	0	4 149 960	0	0	4 130 318
3000	Subsīdijas un dotācijas	4 149 960	4 149 960	0	4 149 960	0	0	4 130 318
7000	Transferti, uzturēšanas izdevumu transferti, pašu resursu maksājumi, starptautiskā sadarbība	128 144	128 144	0	128 144	0	0	128 144
1.5.	Transferti viena budžeta veida ietvaros un uzturēšanas izdevumu transferti starp budžeta veidiem	128 144	128 144	0	128 144	0	0	128 144
7400	Pārējie valsts budžeta uzturēšanas izdevumu transferti citiem budžetiem	128 144	128 144	0	128 144	0	0	128 144

(euro)

Klasifikācijas kods	Posteņa nosaukums	Likums/plāns gadam			Budžeta izpilde			
		apstiprināts	ar izmaiņām	izmaiņas (2.–1.)	pārskata periodā	salīdzinot ar		iepriekšējā pārskata periodā
						likumā/plānā gadam apstiprināto (4.–1.)	likumu/plānu gadam ar izmaiņām (4.–2.)	
A	B	1	2	3	4	5	6	7
7470	Pārējie valsts budžeta uzturēšanas izdevumu transferti valsts budžeta daļēji finansētām atvasinātām publiskām personām un budžeta nefinansētām iestādēm	128 144	128 144	0	128 144	0	0	128 144
Programma: 30.00.00 – Attīstības nacionālie atbalsta instrumenti								
Funkcija: 06.200								
I.	RESURSI IZDEVUMU SEGŠANAI	12 132 483	12 257 290	124 807	12 130 857	-1 626	-126 433	3 634 890
5.0	Transferti	0	8 702	8 702	8 701	0	-1	0
18.0.0.0.	Valsts budžeta transferti	0	8 702	8 702	8 701	0	-1	0
18.1.3.0.	Valsts pamatbudžeta iestāžu saņemtie transferti no valsts pamatbudžeta	0	8 702	8 702	8 701	0	-1	0
18.1.3.1.	Valsts pamatbudžeta iestāžu saņemtie transferti no valsts pamatbudžeta dotācijas no vispārējiem ieņēmumiem	0	8 702	8 702	8 701	0	-1	0
7.0	Dotācija no vispārējiem ieņēmumiem	12 132 483	12 248 588	116 105	12 122 156	-10 327	-126 432	3 634 890
21.7.0.0.	Dotācija no vispārējiem ieņēmumiem	12 132 483	12 248 588	116 105	12 122 156	-10 327	-126 432	3 634 890
21.7.1.0.	Vispārējā kārtībā sadalāmā dotācija no vispārējiem ieņēmumiem	12 132 483	12 248 588	116 105	12 122 156	-10 327	-126 432	3 634 890
II.	IZDEVUMI	12 132 483	12 257 290	124 807	12 130 857	-1 626	-126 433	3 634 890
1.0.	Uzturēšanas izdevumi	12 115 608	9 593 138	-2 522 470	9 466 961	-2 648 647	-126 177	3 634 360
1.1.	Kārtējie izdevumi	1 121 240	1 304 656	183 416	1 250 647	129 407	-54 009	1 011 582
1000	Atļidzība	102 622	111 324	8 702	104 966	2 344	-6 358	92 523
2000	Preces un pakalpojumi	1 018 618	1 193 332	174 714	1 145 681	127 063	-47 651	919 059
1.3.	Subsīdijas, dotācijas un sociālie pabalsti	1 669 539	1 680 562	11 023	1 680 562	11 023	0	144 237
3000	Subsīdijas un dotācijas	1 669 539	1 680 562	11 023	1 680 562	11 023	0	144 237
7000	Transferti, uzturēšanas izdevumu transferti, pašu resursu maksājumi, starptautiskā sadarbība	9 324 829	6 607 920	-2 716 909	6 535 752	-2 789 077	-72 168	2 478 541
1.5.	Transferti viena budžeta veida ietvaros un uzturēšanas izdevumu transferti starp budžeta veidiem	9 324 829	6 607 920	-2 716 909	6 535 752	-2 789 077	-72 168	2 478 541
7120	Valsts budžeta uzturēšanas izdevumu transferti no valsts pamatbudžeta uz valsts speciālo budžetu	0	2 250	2 250	2 250	0	0	0
7130	Valsts budžeta transferti no valsts pamatbudžeta uz valsts pamatbudžetu	135 000	135 000	0	135 000	0	0	135 000
7131	Valsts budžeta transferti no valsts pamatbudžeta dotācijas no vispārējiem ieņēmumiem uz valsts pamatbudžetu	135 000	135 000	0	135 000	0	0	135 000
7400	Pārējie valsts budžeta uzturēšanas izdevumu transferti citiem budžetiem	9 189 829	6 470 670	-2 719 159	6 398 502	-2 791 327	-72 168	2 343 541
7460	Pārējie valsts budžeta uzturēšanas izdevumu transferti pašvaldībām	9 118 223	6 399 064	-2 719 159	6 326 896	-2 791 327	-72 168	2 271 935
7470	Pārējie valsts budžeta uzturēšanas izdevumu transferti valsts budžeta daļēji finansētām atvasinātām publiskām personām un budžeta nefinansētām iestādēm	71 606	71 606	0	71 606	0	0	71 606
2.0.	Kapitālie izdevumi	16 875	2 664 152	2 647 277	2 663 896	2 647 021	-256	530
2.1.	Pamatkapitāla veidošana	16 875	66 875	50 000	66 620	49 745	-255	530
2.2.	Kapitālo izdevumu transferti	0	2 597 277	2 597 277	2 597 276	0	-1	0
9000	Kapitālo izdevumu transferti	0	2 597 277	2 597 277	2 597 276	0	-1	0
9700	Pārējie valsts budžeta kapitālo izdevumu transferti citiem budžetiem	0	2 597 277	2 597 277	2 597 276	0	-1	0
9710	Pārējie valsts budžeta kapitālo izdevumu transferti pašvaldībām	0	2 597 277	2 597 277	2 597 276	0	-1	0
SBA	Slēgtie budžeta asignējumi, t.sk.:	0	0	0	126 432	0	0	235 560
Programma: 31.00.00 – Atbalsts plānošanas reģioniem								
Funkcija: 06.200								
I.	RESURSI IZDEVUMU SEGŠANAI	1 661 056	1 661 056	0	1 261 056	-400 000	-400 000	1 260 190
7.0	Dotācija no vispārējiem ieņēmumiem	1 661 056	1 661 056	0	1 261 056	-400 000	-400 000	1 260 190
21.7.0.0.	Dotācija no vispārējiem ieņēmumiem	1 661 056	1 661 056	0	1 261 056	-400 000	-400 000	1 260 190
21.7.1.0.	Vispārējā kārtībā sadalāmā dotācija no vispārējiem ieņēmumiem	1 661 056	1 661 056	0	1 261 056	-400 000	-400 000	1 260 190
II.	IZDEVUMI	1 661 056	1 661 056	0	1 261 056	-400 000	-400 000	1 260 190
1.0.	Uzturēšanas izdevumi	1 652 210	1 647 097	-5 113	1 247 097	-405 113	-400 000	1 251 344
7000	Transferti, uzturēšanas izdevumu transferti, pašu resursu maksājumi, starptautiskā sadarbība	1 652 210	1 647 097	-5 113	1 247 097	-405 113	-400 000	1 251 344
1.5.	Transferti viena budžeta veida ietvaros un uzturēšanas izdevumu transferti starp budžeta veidiem	1 652 210	1 647 097	-5 113	1 247 097	-405 113	-400 000	1 251 344
7400	Pārējie valsts budžeta uzturēšanas izdevumu transferti citiem budžetiem	1 652 210	1 647 097	-5 113	1 247 097	-405 113	-400 000	1 251 344
7470	Pārējie valsts budžeta uzturēšanas izdevumu transferti valsts budžeta daļēji finansētām atvasinātām publiskām personām un budžeta nefinansētām iestādēm	1 652 210	1 647 097	-5 113	1 247 097	-405 113	-400 000	1 251 344
2.0.	Kapitālie izdevumi	8 846	13 959	5 113	13 959	5 113	0	8 846
2.2.	Kapitālo izdevumu transferti	8 846	13 959	5 113	13 959	5 113	0	8 846
9000	Kapitālo izdevumu transferti	8 846	13 959	5 113	13 959	5 113	0	8 846
9700	Pārējie valsts budžeta kapitālo izdevumu transferti citiem budžetiem	8 846	13 959	5 113	13 959	5 113	0	8 846
9720	Pārējie valsts budžeta transferti kapitālajiem izdevumiem valsts budžeta daļēji finansētām atvasinātām publiskām personām un budžeta nefinansētām iestādēm	8 846	13 959	5 113	13 959	5 113	0	8 846
SBA	Slēgtie budžeta asignējumi, t.sk.:	0	0	0	400 000	0	0	400 866
Programma: 32.00.00 – Valsts reģionālās attīstības politikas īstenošana								
Funkcija: 06.200								
I.	RESURSI IZDEVUMU SEGŠANAI	6 602 522	7 265 034	662 512	7 265 034	662 512	0	6 186 282
5.0	Transferti	20 100	20 100	0	20 100	0	0	14 504
18.0.0.0.	Valsts budžeta transferti	20 100	20 100	0	20 100	0	0	14 504
18.1.3.0.	Valsts pamatbudžeta iestāžu saņemtie transferti no valsts pamatbudžeta	20 100	20 100	0	20 100	0	0	14 504
18.1.3.1.	Valsts pamatbudžeta iestāžu saņemtie transferti no valsts pamatbudžeta dotācijas no vispārējiem ieņēmumiem	20 100	20 100	0	20 100	0	0	14 504
7.0	Dotācija no vispārējiem ieņēmumiem	6 582 422	7 244 934	662 512	7 244 934	662 512	0	6 171 778
21.7.0.0.	Dotācija no vispārējiem ieņēmumiem	6 582 422	7 244 934	662 512	7 244 934	662 512	0	6 171 778
21.7.1.0.	Vispārējā kārtībā sadalāmā dotācija no vispārējiem ieņēmumiem	6 582 422	7 244 934	662 512	7 244 934	662 512	0	6 171 778
II.	IZDEVUMI	6 602 522	7 265 034	662 512	7 265 034	662 512	0	6 186 282
1.0.	Uzturēšanas izdevumi	4 858 635	4 890 000	31 365	4 890 000	31 365	0	4 246 128
1.1.	Kārtējie izdevumi	4 858 635	4 881 878	23 243	4 881 878	23 243	0	4 165 639

(euro)

Klasifikācijas kods	Posteņa nosaukums	Likums/plāns gadam			Budžeta izpilde			
		apstiprināts	ar izmaiņām	izmaiņas (2.–1.)	pārskata periodā	salīdzinot ar		iepriekšējā pārskata periodā
						likumā/plānā gadam apstiprināto (4.–1.)	likumu/plānu gadam ar izmaiņām (4.–2.)	
A	B	1	2	3	4	5	6	7
1000	Atbildība	2 663 807	2 781 563	117 756	2 781 563	117 756	0	2 477 550
2000	Preces un pakalpojumi	2 194 828	2 100 315	-94 513	2 100 315	-94 513	0	1 688 089
7000	Transferti, uzturēšanas izdevumu transferti, pašu resursu maksājumi, starptautiskā sadarbība	0	8 122	8 122	8 122	0	0	80 489
1.5.	Transferti viena budžeta veida ietvaros un uzturēšanas izdevumu transferti starp budžeta veidiem	0	8 122	8 122	8 122	0	0	80 489
7130	Valsts budžeta transferti no valsts pamatbudžeta uz valsts pamatbudžetu	0	8 122	8 122	8 122	0	0	6 557
7131	Valsts budžeta transferti no valsts pamatbudžeta dotācijas no vispārējiem ieņēmumiem uz valsts pamatbudžetu	0	8 122	8 122	8 122	0	0	6 557
7400	Pārējie valsts budžeta uzturēšanas izdevumu transferti citiem budžetiem	0	0	0	0	0	0	73 932
7460	Pārējie valsts budžeta uzturēšanas izdevumu transferti pašvaldībām	0	0	0	0	0	0	44 532
7470	Pārējie valsts budžeta uzturēšanas izdevumu transferti valsts budžeta daļēji finansētām atvasinātām publiskām personām un budžeta nefinansētām iestādēm	0	0	0	0	0	0	29 400
2.0.	Kapitālie izdevumi	1 743 887	2 375 034	631 147	2 375 034	631 147	0	1 940 154
2.1.	Pamatkapitāla veidošana	1 743 887	2 375 034	631 147	2 375 034	631 147	0	1 940 154
SBA	Slēgtie budžeta asignējumi, t.sk.:	0	0	0	0	0	0	1 606

Programma: 33.00.00 – Emisijas kvotu izsolišanas instruments
Funkcija: 05.600

I.	RESURSI IZDEVUMU SEGŠANAI	7 126 610	7 125 710	-900	5 407 007	-1 719 603	-1 718 703	5 791 259
7.0	Dotācija no vispārējiem ieņēmumiem	7 126 610	7 125 710	-900	5 407 007	-1 719 603	-1 718 703	5 791 259
21.7.0.0.	Dotācija no vispārējiem ieņēmumiem	7 126 610	7 125 710	-900	5 407 007	-1 719 603	-1 718 703	5 791 259
21.7.1.0.	Vispārējā kārtībā sadalāmā dotācija no vispārējiem ieņēmumiem	7 126 610	7 125 710	-900	5 407 007	-1 719 603	-1 718 703	5 791 259
II.	IZDEVUMI	7 126 610	7 125 710	-900	5 407 007	-1 719 603	-1 718 703	5 791 261
1.0.	Uzturēšanas izdevumi	7 126 610	979 727	-6 146 883	818 163	-6 308 447	-161 564	5 791 261
1.1.	Kārtējie izdevumi	660 627	596 228	-64 399	434 952	-225 675	-161 276	415 176
1000	Atbildība	523 435	496 427	-27 008	353 955	-169 480	-142 472	366 231
2000	Preces un pakalpojumi	137 192	99 801	-37 391	80 997	-56 195	-18 804	48 945
1.3.	Subsīdijas, dotācijas un sociālie pabalsti	320 000	306 136	-13 864	305 848	-14 152	-288	349 268
3000	Subsīdijas un dotācijas	320 000	306 136	-13 864	305 848	-14 152	-288	349 268
7000	Transferti, uzturēšanas izdevumu transferti, pašu resursu maksājumi, starptautiskā sadarbība	6 145 983	77 363	-6 068 620	77 363	-6 068 620	0	5 026 817
1.5.	Transferti viena budžeta veida ietvaros un uzturēšanas izdevumu transferti starp budžeta veidiem	6 145 983	77 363	-6 068 620	77 363	-6 068 620	0	5 026 817
7400	Pārējie valsts budžeta uzturēšanas izdevumu transferti citiem budžetiem	6 145 983	77 363	-6 068 620	77 363	-6 068 620	0	5 026 817
7460	Pārējie valsts budžeta uzturēšanas izdevumu transferti pašvaldībām	6 145 983	0	-6 145 983	0	-6 145 983	0	4 648 747
7470	Pārējie valsts budžeta uzturēšanas izdevumu transferti valsts budžeta daļēji finansētām atvasinātām publiskām personām un budžeta nefinansētām iestādēm	0	77 363	77 363	77 363	0	0	378 070
2.0.	Kapitālie izdevumi	0	6 145 983	6 145 983	4 588 844	0	-1 557 139	0
2.2.	Kapitālo izdevumu transferti	0	6 145 983	6 145 983	4 588 844	0	-1 557 139	0
9000	Kapitālo izdevumu transferti	0	6 145 983	6 145 983	4 588 844	0	-1 557 139	0
9700	Pārējie valsts budžeta kapitālo izdevumu transferti citiem budžetiem	0	6 145 983	6 145 983	4 588 844	0	-1 557 139	0
9710	Pārējie valsts budžeta kapitālo izdevumu transferti pašvaldībām	0	5 910 799	5 910 799	4 548 792	0	-1 362 007	0
9720	Pārējie valsts budžeta transferti kapitālajiem izdevumiem valsts budžeta daļēji finansētām atvasinātām publiskām personām un budžeta nefinansētām iestādēm	0	235 184	235 184	40 052	0	-195 132	0
III.	FINANSIĀLĀ BILANCE	0	0	0	0	0	0	-2
IV.	Finansēšana	0	0	0	0	0	0	2
F20010000	Naudas līdzekļi un noguldījumi (bilances aktīvā)	0	0	0	0	0	0	2
F22010000	Pieprasījuma noguldījumi (bilances aktīvā)	0	0	0	0	0	0	2
SBA	Slēgtie budžeta asignējumi, t.sk.:	0	0	0	1 718 703	0	0	304 918

Programma: 33.01.00 – Emisijas kvotu izsolišanas instrumenta administrācija
Funkcija: 05.600

I.	RESURSI IZDEVUMU SEGŠANAI	980 627	979 727	-900	818 163	-162 464	-161 564	730 063
7.0	Dotācija no vispārējiem ieņēmumiem	980 627	979 727	-900	818 163	-162 464	-161 564	730 063
21.7.0.0.	Dotācija no vispārējiem ieņēmumiem	980 627	979 727	-900	818 163	-162 464	-161 564	730 063
21.7.1.0.	Vispārējā kārtībā sadalāmā dotācija no vispārējiem ieņēmumiem	980 627	979 727	-900	818 163	-162 464	-161 564	730 063
II.	IZDEVUMI	980 627	979 727	-900	818 163	-162 464	-161 564	730 065
1.0.	Uzturēšanas izdevumi	980 627	979 727	-900	818 163	-162 464	-161 564	730 065
1.1.	Kārtējie izdevumi	660 627	596 228	-64 399	434 952	-225 675	-161 276	415 176
1000	Atbildība	523 435	496 427	-27 008	353 955	-169 480	-142 472	366 231
2000	Preces un pakalpojumi	137 192	99 801	-37 391	80 997	-56 195	-18 804	48 945
1.3.	Subsīdijas, dotācijas un sociālie pabalsti	320 000	306 136	-13 864	305 848	-14 152	-288	228 144
3000	Subsīdijas un dotācijas	320 000	306 136	-13 864	305 848	-14 152	-288	228 144
7000	Transferti, uzturēšanas izdevumu transferti, pašu resursu maksājumi, starptautiskā sadarbība	0	77 363	77 363	77 363	0	0	86 745
1.5.	Transferti viena budžeta veida ietvaros un uzturēšanas izdevumu transferti starp budžeta veidiem	0	77 363	77 363	77 363	0	0	86 745
7400	Pārējie valsts budžeta uzturēšanas izdevumu transferti citiem budžetiem	0	77 363	77 363	77 363	0	0	86 745
7470	Pārējie valsts budžeta uzturēšanas izdevumu transferti valsts budžeta daļēji finansētām atvasinātām publiskām personām un budžeta nefinansētām iestādēm	0	77 363	77 363	77 363	0	0	86 745
III.	FINANSIĀLĀ BILANCE	0	0	0	0	0	0	-2
IV.	Finansēšana	0	0	0	0	0	0	2
F20010000	Naudas līdzekļi un noguldījumi (bilances aktīvā)	0	0	0	0	0	0	2
F22010000	Pieprasījuma noguldījumi (bilances aktīvā)	0	0	0	0	0	0	2
SBA	Slēgtie budžeta asignējumi, t.sk.:	0	0	0	161 564	0	0	69 731

Programma: 33.02.00 – Emisijas kvotu izsolišanas instrumenta projekti
Funkcija: 05.600

I.	RESURSI IZDEVUMU SEGŠANAI	6 145 983	6 145 983	0	4 588 844	-1 557 139	-1 557 139	5 061 196
7.0	Dotācija no vispārējiem ieņēmumiem	6 145 983	6 145 983	0	4 588 844	-1 557 139	-1 557 139	5 061 196

Klasifikācijas kods	Posteņa nosaukums	Likums/plāns gadam			Budžeta izpilde			
		apstiprināts	ar izmaiņām	izmaiņas (2.–1.)	pārskata periodā	salīdzinot ar		iepriekšējā pārskata periodā
						likuma/plāna gadam apstiprināto (4.–1.)	likumu/plānu gadam ar izmaiņām (4.–2.)	
A	B	1	2	3	4	5	6	7
21.7.0.0.	Dotācija no vispārējiem ieņēmumiem	6 145 983	6 145 983	0	4 588 844	-1 557 139	-1 557 139	5 061 196
21.7.1.0.	Vispārējā kārtībā sadalāmā dotācija no vispārējiem ieņēmumiem	6 145 983	6 145 983	0	4 588 844	-1 557 139	-1 557 139	5 061 196
II.	IZDEVUMI	6 145 983	6 145 983	0	4 588 844	-1 557 139	-1 557 139	5 061 196
1.0.	Uzturēšanas izdevumi	6 145 983	0	-6 145 983	0	-6 145 983	0	5 061 196
1.3.	Subsīdijas, dotācijas un sociālie pabalsti	0	0	0	0	0	0	121 124
3000	Subsīdijas un dotācijas	0	0	0	0	0	0	121 124
7000	Transferti, uzturēšanas izdevumu transferti, pašu resursu maksājumi, starptautiskā sadarbība	6 145 983	0	-6 145 983	0	-6 145 983	0	4 940 072
1.5.	Transferti viena budžeta veida ietvaros un uzturēšanas izdevumu transferti starp budžeta veidiem	6 145 983	0	-6 145 983	0	-6 145 983	0	4 940 072
7400	Pārējie valsts budžeta uzturēšanas izdevumu transferti citiem budžetiem	6 145 983	0	-6 145 983	0	-6 145 983	0	4 940 072
7460	Pārējie valsts budžeta uzturēšanas izdevumu transferti pašvaldībām	6 145 983	0	-6 145 983	0	-6 145 983	0	4 648 747
7470	Pārējie valsts budžeta uzturēšanas izdevumu transferti valsts budžeta daļēji finansētām atvasinātām publiskām personām un budžeta nefinansētām iestādēm	0	0	0	0	0	0	291 325
2.0.	Kapitālie izdevumi	0	6 145 983	6 145 983	4 588 844	0	-1 557 139	0
2.2.	Kapitālo izdevumu transferti	0	6 145 983	6 145 983	4 588 844	0	-1 557 139	0
9000	Kapitālo izdevumu transferti	0	6 145 983	6 145 983	4 588 844	0	-1 557 139	0
9700	Pārējie valsts budžeta kapitālo izdevumu transferti citiem budžetiem	0	6 145 983	6 145 983	4 588 844	0	-1 557 139	0
9710	Pārējie valsts budžeta kapitālo izdevumu transferti pašvaldībām	0	5 910 799	5 910 799	4 548 792	0	-1 362 007	0
9720	Pārējie valsts budžeta transferti kapitālajiem izdevumiem valsts budžeta daļēji finansētām atvasinātām publiskām personām un budžeta nefinansētām iestādēm	0	235 184	235 184	40 052	0	-195 132	0
SBA	Slēgtie budžeta asignējumi, t.sk.:	0	0	0	1 557 139	0	0	235 187
Programma: 61.00.00 – Kohēzijas fonda (KF) projektu un pasākumu īstenošana								
Funkcija: 05.600								
I.	RESURSI IZDEVUMU SEGŠANAI	3 893 617	4 967 707	1 074 090	3 678 640	-214 977	-1 289 067	3 163 413
7.0	Dotācija no vispārējiem ieņēmumiem	3 893 617	4 967 707	1 074 090	3 678 640	-214 977	-1 289 067	3 163 413
21.7.0.0.	Dotācija no vispārējiem ieņēmumiem	3 893 617	4 967 707	1 074 090	3 678 640	-214 977	-1 289 067	3 163 413
21.7.1.0.	Vispārējā kārtībā sadalāmā dotācija no vispārējiem ieņēmumiem	3 893 617	4 967 707	1 074 090	3 678 640	-214 977	-1 289 067	3 163 413
II.	IZDEVUMI	3 893 617	4 967 707	1 074 090	3 678 640	-214 977	-1 289 067	3 163 413
1.0.	Uzturēšanas izdevumi	3 575 427	2 789 160	-786 267	1 599 991	-1 975 436	-1 189 169	2 711 529
1.1.	Kārtējie izdevumi	1 200 937	1 996 255	795 318	1 052 825	-148 112	-943 430	1 981 909
1000	Atbildība	351 963	518 952	166 989	459 073	107 110	-59 879	352 338
2000	Preces un pakalpojumi	848 974	1 477 303	628 329	593 752	-255 222	-883 551	1 629 571
1.3.	Subsīdijas, dotācijas un sociālie pabalsti	1 287 268	784 963	-502 305	539 225	-748 043	-245 738	309 620
3000	Subsīdijas un dotācijas	1 287 268	784 963	-502 305	539 225	-748 043	-245 738	309 620
7000	Transferti, uzturēšanas izdevumu transferti, pašu resursu maksājumi, starptautiskā sadarbība	1 087 222	7 942	-1 079 280	7 941	-1 079 281	-1	420 000
1.5.	Transferti viena budžeta veida ietvaros un uzturēšanas izdevumu transferti starp budžeta veidiem	1 087 222	7 942	-1 079 280	7 941	-1 079 281	-1	420 000
7300	Valsts budžeta uzturēšanas izdevumu transferti citiem budžetiem Eiropas Savienības politiku instrumentu un pārējās ārvalstu finanšu palīdzības līdzfinansētajiem projektiem (pasākumiem)	1 087 222	7 942	-1 079 280	7 941	-1 079 281	-1	420 000
7350	Valsts budžeta uzturēšanas izdevumu transferti valsts budžeta daļēji finansētām atvasinātām publiskām personām un budžeta nefinansētām iestādēm Eiropas Savienības politiku instrumentu un pārējās ārvalstu finanšu palīdzības līdzfinansētajiem projektiem (pasākumiem)	1 087 222	7 942	-1 079 280	7 941	-1 079 281	-1	420 000
2.0.	Kapitālie izdevumi	318 190	2 178 547	1 860 357	2 078 649	1 760 459	-99 898	451 884
2.1.	Pamatkapitāla veidošana	318 190	544 284	226 094	446 915	128 725	-97 369	451 884
2.2.	Kapitālo izdevumu transferti	0	1 634 263	1 634 263	1 631 734	0	-2 529	0
9000	Kapitālo izdevumu transferti	0	1 634 263	1 634 263	1 631 734	0	-2 529	0
9500	Valsts budžeta transferti kapitālajiem izdevumiem citiem budžetiem Eiropas Savienības politiku instrumentu un pārējās ārvalstu finanšu palīdzības līdzfinansētajiem projektiem (pasākumiem)	0	1 634 263	1 634 263	1 631 734	0	-2 529	0
9590	Valsts budžeta kapitālo izdevumu transferti valsts budžeta daļēji finansētām atvasinātām publiskām personām un budžeta nefinansētām iestādēm Eiropas Savienības politiku instrumentu un pārējās ārvalstu finanšu palīdzības līdzfinansētajiem projektiem (pasākumiem)	0	1 634 263	1 634 263	1 631 734	0	-2 529	0
SBA	Slēgtie budžeta asignējumi, t.sk.:	0	0	0	1 289 067	0	0	221 163
Programma: 61.08.00 – Kohēzijas fonda (KF) projekti (2014–2020)								
Funkcija: 05.600								
I.	RESURSI IZDEVUMU SEGŠANAI	3 893 617	4 967 707	1 074 090	3 678 640	-214 977	-1 289 067	3 163 413
7.0	Dotācija no vispārējiem ieņēmumiem	3 893 617	4 967 707	1 074 090	3 678 640	-214 977	-1 289 067	3 163 413
21.7.0.0.	Dotācija no vispārējiem ieņēmumiem	3 893 617	4 967 707	1 074 090	3 678 640	-214 977	-1 289 067	3 163 413
21.7.1.0.	Vispārējā kārtībā sadalāmā dotācija no vispārējiem ieņēmumiem	3 893 617	4 967 707	1 074 090	3 678 640	-214 977	-1 289 067	3 163 413
II.	IZDEVUMI	3 893 617	4 967 707	1 074 090	3 678 640	-214 977	-1 289 067	3 163 413
1.0.	Uzturēšanas izdevumi	3 575 427	2 789 160	-786 267	1 599 991	-1 975 436	-1 189 169	2 711 529
1.1.	Kārtējie izdevumi	1 200 937	1 996 255	795 318	1 052 825	-148 112	-943 430	1 981 909
1000	Atbildība	351 963	518 952	166 989	459 073	107 110	-59 879	352 338
2000	Preces un pakalpojumi	848 974	1 477 303	628 329	593 752	-255 222	-883 551	1 629 571
1.3.	Subsīdijas, dotācijas un sociālie pabalsti	1 287 268	784 963	-502 305	539 225	-748 043	-245 738	309 620
3000	Subsīdijas un dotācijas	1 287 268	784 963	-502 305	539 225	-748 043	-245 738	309 620
7000	Transferti, uzturēšanas izdevumu transferti, pašu resursu maksājumi, starptautiskā sadarbība	1 087 222	7 942	-1 079 280	7 941	-1 079 281	-1	420 000
1.5.	Transferti viena budžeta veida ietvaros un uzturēšanas izdevumu transferti starp budžeta veidiem	1 087 222	7 942	-1 079 280	7 941	-1 079 281	-1	420 000
7300	Valsts budžeta uzturēšanas izdevumu transferti citiem budžetiem Eiropas Savienības politiku instrumentu un pārējās ārvalstu finanšu palīdzības līdzfinansētajiem projektiem (pasākumiem)	1 087 222	7 942	-1 079 280	7 941	-1 079 281	-1	420 000

(euro)

Klasifikācijas kods	Posteņa nosaukums	Likums/plāns gadam			Budžeta izpilde			
		apstiprināts	ar izmaiņām	izmaiņas (2.– 1.)	pārskata periodā	salīdzinot ar		iepriekšējā pārskata periodā
						likumā/plānā gadam apstiprināto (4.– 1.)	likumu/plānu gadam ar izmaiņām (4.– 2.)	
A	B	1	2	3	4	5	6	7
7350	Valsts budžeta uzturēšanas izdevumu transferti valsts budžeta daļēji finansētām atvasinātām publiskām personām un budžeta nefinansētām iestādēm Eiropas Savienības politiku instrumentu un pārējās ārvalstu finanšu palīdzības līdzfinansētiem projektiem (pasākumiem)	1 087 222	7 942	-1 079 280	7 941	-1 079 281	-1	420 000
2.0.	Kapitālie izdevumi	318 190	2 178 547	1 860 357	2 078 649	1 760 459	-99 898	451 884
2.1.	Pamatkapitāla veidošana	318 190	544 284	226 094	446 915	128 725	-97 369	451 884
2.2.	Kapitālo izdevumu transferti	0	1 634 263	1 634 263	1 631 734	0	-2 529	0
9000	Kapitālo izdevumu transferti	0	1 634 263	1 634 263	1 631 734	0	-2 529	0
9500	Valsts budžeta transferti kapitālajiem izdevumiem citiem budžetiem Eiropas Savienības politiku instrumentu un pārējās ārvalstu finanšu palīdzības līdzfinansētajiem projektiem (pasākumiem)	0	1 634 263	1 634 263	1 631 734	0	-2 529	0
9590	Valsts budžeta kapitālo izdevumu transferti valsts budžeta daļēji finansētām atvasinātām publiskām personām un budžeta nefinansētām iestādēm Eiropas Savienības politiku instrumentu un pārējās ārvalstu finanšu palīdzības līdzfinansētajiem projektiem (pasākumiem)	0	1 634 263	1 634 263	1 631 734	0	-2 529	0
SBA	Slēgtie budžeta asignējumi, t.sk.:	0	0	0	1 289 067	0	0	221 163
Programma: 62.00.00 – Eiropas Reģionālās attīstības fonda (ERAF) projektu un pasākumu īstenošana								
Funkcija:								
I.	RESURSI IZDEVUMU SEGŠANAI	6 808 698	7 726 548	917 850	6 565 818	-242 880	-1 160 730	10 418 256
5.0	Transferti	0	19 332	19 332	11 912	0	-7 420	35 786
18.0.0.0.	Valsts budžeta transferti	0	19 332	19 332	11 912	0	-7 420	35 786
18.1.3.0.	Valsts pamatbudžeta iestāžu saņemtie transferti no valsts pamatbudžeta	0	19 332	19 332	11 912	0	-7 420	35 786
18.1.3.1.	Valsts pamatbudžeta iestāžu saņemtie transferti no valsts pamatbudžeta dotācijas no vispārējiem ieņēmumiem	0	19 332	19 332	11 912	0	-7 420	35 786
7.0	Dotācija no vispārējiem ieņēmumiem	6 808 698	7 707 216	898 518	6 553 906	-254 792	-1 153 310	10 382 470
21.7.0.0.	Dotācija no vispārējiem ieņēmumiem	6 808 698	7 707 216	898 518	6 553 906	-254 792	-1 153 310	10 382 470
21.7.1.0.	Vispārējā kārtībā sadalāmā dotācija no vispārējiem ieņēmumiem	6 808 698	7 707 216	898 518	6 553 906	-254 792	-1 153 310	10 382 470
II.	IZDEVUMI	6 808 698	7 726 548	917 850	6 565 818	-242 880	-1 160 730	10 418 256
1.0.	Uzturēšanas izdevumi	2 412 012	2 811 839	399 827	2 092 630	-319 382	-719 209	2 291 817
1.1.	Kārtējie izdevumi	2 412 012	2 778 089	366 077	2 085 378	-326 634	-692 711	2 206 859
1000	Atlīdzība	1 452 481	1 818 512	366 031	1 547 709	95 228	-270 803	1 724 020
2000	Preces un pakalpojumi	959 531	959 577	46	537 669	-421 862	-421 908	482 839
1.3.	Subsīdijas, dotācijas un sociālie pabalsti	0	25 410	25 410	0	0	-25 410	0
3000	Subsīdijas un dotācijas	0	25 410	25 410	0	0	-25 410	0
7000	Transferti, uzturēšanas izdevumu transferti, pašu resursu maksājumi, starptautiskā sadarbība	0	8 340	8 340	7 252	0	-1 088	84 958
1.5.	Transferti viena budžeta veida ietvaros un uzturēšanas izdevumu transferti starp budžeta veidiem	0	8 340	8 340	7 252	0	-1 088	84 958
7130	Valsts budžeta transferti no valsts pamatbudžeta uz valsts pamatbudžetu	0	0	0	0	0	0	84 958
7131	Valsts budžeta transferti no valsts pamatbudžeta dotācijas no vispārējiem ieņēmumiem uz valsts pamatbudžetu	0	0	0	0	0	0	84 958
7300	Valsts budžeta uzturēšanas izdevumu transferti citiem budžetiem Eiropas Savienības politiku instrumentu un pārējās ārvalstu finanšu palīdzības līdzfinansētajiem projektiem (pasākumiem)	0	8 340	8 340	7 252	0	-1 088	0
7320	Valsts budžeta uzturēšanas izdevumu transferti pašvaldībām Eiropas Savienības politiku instrumentu un pārējās ārvalstu finanšu palīdzības līdzfinansētajiem projektiem (pasākumiem)	0	8 340	8 340	7 252	0	-1 088	0
2.0.	Kapitālie izdevumi	4 396 686	4 914 709	518 023	4 473 188	76 502	-441 521	8 126 439
2.1.	Pamatkapitāla veidošana	4 396 686	4 914 709	518 023	4 473 188	76 502	-441 521	8 126 439
SBA	Slēgtie budžeta asignējumi, t.sk.:	0	0	0	1 153 310	0	0	603 029
Programma: 62.07.00 – Eiropas Reģionālās attīstības fonda (ERAF) projekti (2014–2020)								
Funkcija: 04.111								
I.	RESURSI IZDEVUMU SEGŠANAI	5 782 171	6 670 021	887 850	5 586 933	-195 238	-1 083 088	9 484 484
5.0	Transferti	0	19 332	19 332	11 912	0	-7 420	35 786
18.0.0.0.	Valsts budžeta transferti	0	19 332	19 332	11 912	0	-7 420	35 786
18.1.3.0.	Valsts pamatbudžeta iestāžu saņemtie transferti no valsts pamatbudžeta	0	19 332	19 332	11 912	0	-7 420	35 786
18.1.3.1.	Valsts pamatbudžeta iestāžu saņemtie transferti no valsts pamatbudžeta dotācijas no vispārējiem ieņēmumiem	0	19 332	19 332	11 912	0	-7 420	35 786
7.0	Dotācija no vispārējiem ieņēmumiem	5 782 171	6 650 689	868 518	5 575 021	-207 150	-1 075 668	9 448 698
21.7.0.0.	Dotācija no vispārējiem ieņēmumiem	5 782 171	6 650 689	868 518	5 575 021	-207 150	-1 075 668	9 448 698
21.7.1.0.	Vispārējā kārtībā sadalāmā dotācija no vispārējiem ieņēmumiem	5 782 171	6 650 689	868 518	5 575 021	-207 150	-1 075 668	9 448 698
II.	IZDEVUMI	5 782 171	6 670 021	887 850	5 586 933	-195 238	-1 083 088	9 484 484
1.0.	Uzturēšanas izdevumi	1 402 485	1 785 177	382 692	1 137 532	-264 953	-647 645	1 379 544
1.1.	Kārtējie izdevumi	1 402 485	1 751 427	348 942	1 130 280	-272 205	-621 147	1 294 586
1000	Atlīdzība	601 409	865 440	264 031	662 951	61 542	-202 489	857 457
2000	Preces un pakalpojumi	801 076	885 987	84 911	467 329	-333 747	-418 658	437 129
1.3.	Subsīdijas, dotācijas un sociālie pabalsti	0	25 410	25 410	0	0	-25 410	0
3000	Subsīdijas un dotācijas	0	25 410	25 410	0	0	-25 410	0
7000	Transferti, uzturēšanas izdevumu transferti, pašu resursu maksājumi, starptautiskā sadarbība	0	8 340	8 340	7 252	0	-1 088	84 958
1.5.	Transferti viena budžeta veida ietvaros un uzturēšanas izdevumu transferti starp budžeta veidiem	0	8 340	8 340	7 252	0	-1 088	84 958
7130	Valsts budžeta transferti no valsts pamatbudžeta uz valsts pamatbudžetu	0	0	0	0	0	0	84 958
7131	Valsts budžeta transferti no valsts pamatbudžeta dotācijas no vispārējiem ieņēmumiem uz valsts pamatbudžetu	0	0	0	0	0	0	84 958
7300	Valsts budžeta uzturēšanas izdevumu transferti citiem budžetiem Eiropas Savienības politiku instrumentu un pārējās ārvalstu finanšu palīdzības līdzfinansētajiem projektiem (pasākumiem)	0	8 340	8 340	7 252	0	-1 088	0

Klasifikācijas kods	Posteņa nosaukums	Likums/plāns gadam			Budžeta izpilde			
		apstiprināts	ar izmaiņām	izmaiņas (2.– 1.)	pārskata periods	salīdzinot ar		iepriekšējā pārskata periodā
						likuma/plāna gadam apstiprināto (4.– 1.)	likumu/plānu gadam ar izmaiņām (4.– 2.)	
A	B	1	2	3	4	5	6	7
7320	Valsts budžeta uzturēšanas izdevumu transferti pašvaldībām Eiropas Savienības politiku instrumentu un pārējās ārvalstu finanšu palīdzības līdzfinansētajiem projektiem (pasākumiem)	0	8 340	8 340	7 252	0	-1 088	0
2.0.	Kapitālie izdevumi	4 379 686	4 884 844	505 158	4 449 401	69 715	-435 443	8 104 940
2.1.	Pamatkapitāla veidošana	4 379 686	4 884 844	505 158	4 449 401	69 715	-435 443	8 104 940
SBA	Slēgtie budžeta asignējumi, t.sk.:	0	0	0	1 075 668	0	0	551 295
Programma: 62.20.00 – Tehniskā palīdzība Eiropas Reģionālās attīstības fonda (ERAF) apgūšanai (2014–2020)								
Funkcija: 05.600								
I.	RESURSI IZDEVUMU SEGŠANAI	1 026 527	1 056 527	30 000	978 885	-47 642	-77 642	933 772
7.0	Dotācija no vispārējiem ieņēmumiem	1 026 527	1 056 527	30 000	978 885	-47 642	-77 642	933 772
21.7.0.0.	Dotācija no vispārējiem ieņēmumiem	1 026 527	1 056 527	30 000	978 885	-47 642	-77 642	933 772
21.7.1.0.	Vispārējā kārtībā sadalāmā dotācija no vispārējiem ieņēmumiem	1 026 527	1 056 527	30 000	978 885	-47 642	-77 642	933 772
II.	IZDEVUMI	1 026 527	1 056 527	30 000	978 885	-47 642	-77 642	933 772
1.0.	Uzturēšanas izdevumi	1 009 527	1 026 662	17 135	955 098	-54 429	-71 564	912 273
1.1.	Kārtējie izdevumi	1 009 527	1 026 662	17 135	955 098	-54 429	-71 564	912 273
1000	Atbildzība	851 072	953 072	102 000	884 758	33 686	-68 314	866 563
2000	Preces un pakalpojumi	158 455	73 590	-84 865	70 340	-88 115	-3 250	45 710
2.0.	Kapitālie izdevumi	17 000	29 865	12 865	23 787	6 787	-6 078	21 499
2.1.	Pamatkapitāla veidošana	17 000	29 865	12 865	23 787	6 787	-6 078	21 499
SBA	Slēgtie budžeta asignējumi, t.sk.:	0	0	0	77 642	0	0	51 734
Programma: 63.00.00 – Eiropas Sociālā fonda (ESF) projektu un pasākumu īstenošana								
Funkcija:								
I.	RESURSI IZDEVUMU SEGŠANAI	6 086 042	2 593 777	-3 492 265	2 506 299	-3 579 743	-87 478	2 942 721
7.0	Dotācija no vispārējiem ieņēmumiem	6 086 042	2 593 777	-3 492 265	2 506 299	-3 579 743	-87 478	2 942 721
21.7.0.0.	Dotācija no vispārējiem ieņēmumiem	6 086 042	2 593 777	-3 492 265	2 506 299	-3 579 743	-87 478	2 942 721
21.7.1.0.	Vispārējā kārtībā sadalāmā dotācija no vispārējiem ieņēmumiem	6 086 042	2 593 777	-3 492 265	2 506 299	-3 579 743	-87 478	2 942 721
II.	IZDEVUMI	6 086 042	2 593 777	-3 492 265	2 506 299	-3 579 743	-87 478	2 942 721
1.0.	Uzturēšanas izdevumi	6 066 042	2 507 626	-3 558 416	2 425 461	-3 640 581	-82 165	2 924 066
1.1.	Kārtējie izdevumi	280 890	437 563	156 673	355 398	74 508	-82 165	487 156
1000	Atbildzība	127 652	194 327	66 675	164 835	37 183	-29 492	153 973
2000	Preces un pakalpojumi	153 238	243 236	89 998	190 563	37 325	-52 673	333 183
7000	Transferti, uzturēšanas izdevumu transferti, pašu resursu maksājumi, starptautiskā sadarbība	5 785 152	2 070 063	-3 715 089	2 070 063	-3 715 089	0	2 436 910
1.5.	Transferti viena budžeta veida ietvaros un uzturēšanas izdevumu transferti starp budžeta veidiem	5 785 152	2 070 063	-3 715 089	2 070 063	-3 715 089	0	2 436 910
7300	Valsts budžeta uzturēšanas izdevumu transferti citiem budžetiem Eiropas Savienības politiku instrumentu un pārējās ārvalstu finanšu palīdzības līdzfinansētajiem projektiem (pasākumiem)	5 785 152	2 070 063	-3 715 089	2 070 063	-3 715 089	0	2 436 910
7350	Valsts budžeta uzturēšanas izdevumu transferti valsts budžeta daļēji finansētām atvasinātām publiskām personām un budžeta nefinansētām iestādēm Eiropas Savienības politiku instrumentu un pārējās ārvalstu finanšu palīdzības līdzfinansētajiem projektiem (pasākumiem)	5 785 152	2 070 063	-3 715 089	2 070 063	-3 715 089	0	2 436 910
2.0.	Kapitālie izdevumi	20 000	86 151	66 151	80 838	60 838	-5 313	18 655
2.1.	Pamatkapitāla veidošana	20 000	29 000	9 000	23 687	3 687	-5 313	18 655
2.2.	Kapitālo izdevumu transferti	0	57 151	57 151	57 151	0	0	0
9000	Kapitālo izdevumu transferti	0	57 151	57 151	57 151	0	0	0
9500	Valsts budžeta transferti kapitālajiem izdevumiem citiem budžetiem Eiropas Savienības politiku instrumentu un pārējās ārvalstu finanšu palīdzības līdzfinansētajiem projektiem (pasākumiem)	0	57 151	57 151	57 151	0	0	0
9590	Valsts budžeta kapitālo izdevumu transferti valsts budžeta daļēji finansētām atvasinātām publiskām personām un budžeta nefinansētām iestādēm Eiropas Savienības politiku instrumentu un pārējās ārvalstu finanšu palīdzības līdzfinansētajiem projektiem (pasākumiem)	0	57 151	57 151	57 151	0	0	0
SBA	Slēgtie budžeta asignējumi, t.sk.:	0	0	0	87 478	0	0	31 101
Programma: 63.07.00 – Eiropas Sociālā fonda (ESF) projekti (2014–2020)								
Funkcija: 04.122								
I.	RESURSI IZDEVUMU SEGŠANAI	5 785 152	2 207 394	-3 577 758	2 204 742	-3 580 410	-2 652	2 613 176
7.0	Dotācija no vispārējiem ieņēmumiem	5 785 152	2 207 394	-3 577 758	2 204 742	-3 580 410	-2 652	2 613 176
21.7.0.0.	Dotācija no vispārējiem ieņēmumiem	5 785 152	2 207 394	-3 577 758	2 204 742	-3 580 410	-2 652	2 613 176
21.7.1.0.	Vispārējā kārtībā sadalāmā dotācija no vispārējiem ieņēmumiem	5 785 152	2 207 394	-3 577 758	2 204 742	-3 580 410	-2 652	2 613 176
II.	IZDEVUMI	5 785 152	2 207 394	-3 577 758	2 204 742	-3 580 410	-2 652	2 613 176
1.0.	Uzturēšanas izdevumi	5 785 152	2 150 243	-3 634 909	2 147 591	-3 637 561	-2 652	2 613 176
1.1.	Kārtējie izdevumi	0	80 180	80 180	77 528	0	-2 652	176 266
1000	Atbildzība	0	29 475	29 475	26 917	0	-2 558	49 355
2000	Preces un pakalpojumi	0	50 705	50 705	50 611	0	-94	126 911
7000	Transferti, uzturēšanas izdevumu transferti, pašu resursu maksājumi, starptautiskā sadarbība	5 785 152	2 070 063	-3 715 089	2 070 063	-3 715 089	0	2 436 910
1.5.	Transferti viena budžeta veida ietvaros un uzturēšanas izdevumu transferti starp budžeta veidiem	5 785 152	2 070 063	-3 715 089	2 070 063	-3 715 089	0	2 436 910
7300	Valsts budžeta uzturēšanas izdevumu transferti citiem budžetiem Eiropas Savienības politiku instrumentu un pārējās ārvalstu finanšu palīdzības līdzfinansētajiem projektiem (pasākumiem)	5 785 152	2 070 063	-3 715 089	2 070 063	-3 715 089	0	2 436 910
7350	Valsts budžeta uzturēšanas izdevumu transferti valsts budžeta daļēji finansētām atvasinātām publiskām personām un budžeta nefinansētām iestādēm Eiropas Savienības politiku instrumentu un pārējās ārvalstu finanšu palīdzības līdzfinansētajiem projektiem (pasākumiem)	5 785 152	2 070 063	-3 715 089	2 070 063	-3 715 089	0	2 436 910
2.0.	Kapitālie izdevumi	0	57 151	57 151	57 151	0	0	0
2.2.	Kapitālo izdevumu transferti	0	57 151	57 151	57 151	0	0	0
9000	Kapitālo izdevumu transferti	0	57 151	57 151	57 151	0	0	0

(euro)

Klasifikācijas kods	Posteņa nosaukums	Likums/plāns gadam			Budžeta izpilde			
		apstiprināts	ar izmaiņām	izmaiņas (2.–1.)	pārskata periodā	salīdzinot ar		iepriekšējā pārskata periodā
						likumā/plānā gadam apstiprināto (4.–1.)	likumu/plānu gadam ar izmaiņām (4.–2.)	
A	B	1	2	3	4	5	6	7
9500	Valsts budžeta transferti kapitālajiem izdevumiem citiem budžetiem Eiropas Savienības politiku instrumentu un pārējās ārvalstu finanšu palīdzības līdzfinansētajiem projektiem (pasākumiem)	0	57 151	57 151	57 151	0	0	0
9590	Valsts budžeta kapitālo izdevumu transferti valsts budžeta daļēji finansētām atvasinātām publiskām personām un budžeta nefinansētām iestādēm Eiropas Savienības politiku instrumentu un pārējās ārvalstu finanšu palīdzības līdzfinansētajiem projektiem (pasākumiem)	0	57 151	57 151	57 151	0	0	0
SBA	Slēgtie budžeta assignējumi, t.sk.:	0	0	0	2 652	0	0	3
Programma: 63.20.00 – Tehniskā palīdzība Eiropas Sociālā fonda (ESF) apgūšanai (2014–2020)								
Funkcija: 05.600								
I.	RESURSI IZDEVUMU SEGŠANAI	300 890	386 383	85 493	301 557	667	-84 826	329 545
7.0	Dotācija no vispārējiem ieņēmumiem	300 890	386 383	85 493	301 557	667	-84 826	329 545
21.7.0.0.	Dotācija no vispārējiem ieņēmumiem	300 890	386 383	85 493	301 557	667	-84 826	329 545
21.7.1.0.	Vispārējā kārtībā sadalāmā dotācija no vispārējiem ieņēmumiem	300 890	386 383	85 493	301 557	667	-84 826	329 545
II.	IZDEVUMI	300 890	386 383	85 493	301 557	667	-84 826	329 545
1.0.	Uzturēšanas izdevumi	280 890	357 383	76 493	277 870	-3 020	-79 513	310 890
1.1.	Kārtējie izdevumi	280 890	357 383	76 493	277 870	-3 020	-79 513	310 890
1000	Atlidzība	127 652	164 852	37 200	137 918	10 266	-26 934	104 618
2000	Preces un pakalpojumi	153 238	192 531	39 293	139 952	-13 286	-52 579	206 272
2.0.	Kapitālie izdevumi	20 000	29 000	9 000	23 687	3 687	-5 313	18 655
2.1.	Pamatkapitāla veidošana	20 000	29 000	9 000	23 687	3 687	-5 313	18 655
SBA	Slēgtie budžeta assignējumi, t.sk.:	0	0	0	84 826	0	0	31 098
Programma: 64.00.00 – Eiropas Lauksaimniecības garantiju fonda (ELGF) projektu un pasākumu īstenošana								
Funkcija:								
I.	RESURSI IZDEVUMU SEGŠANAI	0	55 926	55 926	44 918	44 918	-11 008	23 333
5.0	Transferti	0	55 926	55 926	44 918	0	-11 008	23 333
18.0.0.0.	Valsts budžeta transferti	0	55 926	55 926	44 918	0	-11 008	23 333
18.1.3.0.	Valsts pamatbudžeta iestāžu saņemtie transferti no valsts pamatbudžeta	0	55 926	55 926	44 918	0	-11 008	23 333
18.1.3.1.	Valsts pamatbudžeta iestāžu saņemtie transferti no valsts pamatbudžeta dotācijas no vispārējiem ieņēmumiem	0	55 926	55 926	44 918	0	-11 008	23 333
II.	IZDEVUMI	0	55 926	55 926	44 918	44 918	-11 008	23 333
1.0.	Uzturēšanas izdevumi	0	55 926	55 926	44 918	0	-11 008	23 333
1.1.	Kārtējie izdevumi	0	55 926	55 926	44 918	0	-11 008	23 333
2000	Preces un pakalpojumi	0	55 926	55 926	44 918	0	-11 008	23 333
Programma: 64.08.00 – Eiropas Lauksaimniecības garantiju fonda (ELGF) maksājumi (2014–2020)								
Funkcija: 05.600								
I.	RESURSI IZDEVUMU SEGŠANAI	0	55 926	55 926	44 918	44 918	-11 008	23 333
5.0	Transferti	0	55 926	55 926	44 918	0	-11 008	23 333
18.0.0.0.	Valsts budžeta transferti	0	55 926	55 926	44 918	0	-11 008	23 333
18.1.3.0.	Valsts pamatbudžeta iestāžu saņemtie transferti no valsts pamatbudžeta	0	55 926	55 926	44 918	0	-11 008	23 333
18.1.3.1.	Valsts pamatbudžeta iestāžu saņemtie transferti no valsts pamatbudžeta dotācijas no vispārējiem ieņēmumiem	0	55 926	55 926	44 918	0	-11 008	23 333
II.	IZDEVUMI	0	55 926	55 926	44 918	44 918	-11 008	23 333
1.0.	Uzturēšanas izdevumi	0	55 926	55 926	44 918	0	-11 008	23 333
1.1.	Kārtējie izdevumi	0	55 926	55 926	44 918	0	-11 008	23 333
2000	Preces un pakalpojumi	0	55 926	55 926	44 918	0	-11 008	23 333
Programma: 65.00.00 – Eiropas Lauksaimniecības fonda lauku attīstībai (ELFLA) projektu un pasākumu īstenošana								
Funkcija:								
I.	RESURSI IZDEVUMU SEGŠANAI	0	1 929	1 929	1 928	1 928	-1	11 404
5.0	Transferti	0	1 929	1 929	1 928	0	-1	11 404
18.0.0.0.	Valsts budžeta transferti	0	1 929	1 929	1 928	0	-1	11 404
18.1.3.0.	Valsts pamatbudžeta iestāžu saņemtie transferti no valsts pamatbudžeta	0	1 929	1 929	1 928	0	-1	11 404
18.1.3.1.	Valsts pamatbudžeta iestāžu saņemtie transferti no valsts pamatbudžeta dotācijas no vispārējiem ieņēmumiem	0	1 929	1 929	1 928	0	-1	11 404
II.	IZDEVUMI	0	1 929	1 929	1 928	1 928	-1	11 404
1.0.	Uzturēšanas izdevumi	0	1 929	1 929	1 928	0	-1	11 404
1.1.	Kārtējie izdevumi	0	1 929	1 929	1 928	0	-1	11 404
1000	Atlidzība	0	0	0	0	0	0	9 476
2000	Preces un pakalpojumi	0	1 929	1 929	1 928	0	-1	1 928
Programma: 65.08.00 – Eiropas Lauksaimniecības fonda lauku attīstībai (ELFLA) projektu un pasākumu īstenošana (2014–2020)								
Funkcija: 05.600								
I.	RESURSI IZDEVUMU SEGŠANAI	0	1 929	1 929	1 928	1 928	-1	1 928
5.0	Transferti	0	1 929	1 929	1 928	0	-1	1 928
18.0.0.0.	Valsts budžeta transferti	0	1 929	1 929	1 928	0	-1	1 928
18.1.3.0.	Valsts pamatbudžeta iestāžu saņemtie transferti no valsts pamatbudžeta	0	1 929	1 929	1 928	0	-1	1 928
18.1.3.1.	Valsts pamatbudžeta iestāžu saņemtie transferti no valsts pamatbudžeta dotācijas no vispārējiem ieņēmumiem	0	1 929	1 929	1 928	0	-1	1 928
II.	IZDEVUMI	0	1 929	1 929	1 928	1 928	-1	1 928
1.0.	Uzturēšanas izdevumi	0	1 929	1 929	1 928	0	-1	1 928
1.1.	Kārtējie izdevumi	0	1 929	1 929	1 928	0	-1	1 928
2000	Preces un pakalpojumi	0	1 929	1 929	1 928	0	-1	1 928
Programma: 65.20.00 – Tehniskā palīdzība Eiropas Lauksaimniecības fonda lauku attīstībai (ELFLA) apgūšanai (2014–2020)								
Funkcija: 05.600								
I.	RESURSI IZDEVUMU SEGŠANAI	0	0	0	0	0	0	9 476
5.0	Transferti	0	0	0	0	0	0	9 476
18.0.0.0.	Valsts budžeta transferti	0	0	0	0	0	0	9 476
18.1.3.0.	Valsts pamatbudžeta iestāžu saņemtie transferti no valsts pamatbudžeta	0	0	0	0	0	0	9 476

Klasifikācijas kods	Posteņa nosaukums	Likums/plāns gadam			Budžeta izpilde			
		apstiprināts	ar izmaiņām	izmaiņas (2.– 1.)	pārskata periodā	salīdzinot ar		iepriekšējā pārskata periodā
						likumā/plānā gadam apstiprināto (4.– 1.)	likumu/plānu gadam ar izmaiņām (4.– 2.)	
A	B	1	2	3	4	5	6	7
18.1.3.1.	Valsts pamatbudžeta iestāžu saņemtie transferti no valsts pamatbudžeta dotācijas no vispārējiem ieņēmumiem	0	0	0	0	0	0	9 476
II.	IZDEVUMI	0	0	0	0	0	0	9 476
1.0.	Uzturēšanas izdevumi	0	0	0	0	0	0	9 476
1.1.	Kārtējie izdevumi	0	0	0	0	0	0	9 476
1000	Atbildība	0	0	0	0	0	0	9 476
Programma: 66.00.00 – Eiropas Zivsaimniecības fonda (EZF) un Eiropas Jūrlietu un zivsaimniecības fonda (EJZF) projektu un pasākumu īstenošana								
Funkcija: 05.600								
I.	RESURSI IZDEVUMU SEGŠANAI	631 033	1 134 265	503 232	1 099 335	468 302	-34 930	431 321
7.0	Dotācija no vispārējiem ieņēmumiem	631 033	1 134 265	503 232	1 099 335	468 302	-34 930	431 321
21.7.0.0.	Dotācija no vispārējiem ieņēmumiem	631 033	1 134 265	503 232	1 099 335	468 302	-34 930	431 321
21.7.1.0.	Vispārējā kārtībā sadalāmā dotācija no vispārējiem ieņēmumiem	631 033	1 134 265	503 232	1 099 335	468 302	-34 930	431 321
II.	IZDEVUMI	631 033	1 134 265	503 232	1 099 335	468 302	-34 930	431 321
1.0.	Uzturēšanas izdevumi	631 033	671 681	40 648	636 753	5 720	-34 928	362 967
1.1.	Kārtējie izdevumi	631 033	671 681	40 648	636 753	5 720	-34 928	362 967
2000	Preces un pakalpojumi	631 033	671 681	40 648	636 753	5 720	-34 928	362 967
2.0.	Kapitālie izdevumi	0	462 584	462 584	462 582	0	-2	68 354
2.1.	Pamatkapitāla veidošana	0	462 584	462 584	462 582	0	-2	68 354
SBA	Slēgtie budžeta asignējumi, t.sk.:	0	0	0	34 930	0	0	49 947
Programma: 66.06.00 – Eiropas Zivsaimniecības fonda (EZF) un Eiropas Jūrlietu un zivsaimniecības fonda (EJZF) projektu un pasākumu īstenošana (2014–2020)								
Funkcija: 05.600								
I.	RESURSI IZDEVUMU SEGŠANAI	631 033	1 134 265	503 232	1 099 335	468 302	-34 930	431 321
7.0	Dotācija no vispārējiem ieņēmumiem	631 033	1 134 265	503 232	1 099 335	468 302	-34 930	431 321
21.7.0.0.	Dotācija no vispārējiem ieņēmumiem	631 033	1 134 265	503 232	1 099 335	468 302	-34 930	431 321
21.7.1.0.	Vispārējā kārtībā sadalāmā dotācija no vispārējiem ieņēmumiem	631 033	1 134 265	503 232	1 099 335	468 302	-34 930	431 321
II.	IZDEVUMI	631 033	1 134 265	503 232	1 099 335	468 302	-34 930	431 321
1.0.	Uzturēšanas izdevumi	631 033	671 681	40 648	636 753	5 720	-34 928	362 967
1.1.	Kārtējie izdevumi	631 033	671 681	40 648	636 753	5 720	-34 928	362 967
2000	Preces un pakalpojumi	631 033	671 681	40 648	636 753	5 720	-34 928	362 967
2.0.	Kapitālie izdevumi	0	462 584	462 584	462 582	0	-2	68 354
2.1.	Pamatkapitāla veidošana	0	462 584	462 584	462 582	0	-2	68 354
SBA	Slēgtie budžeta asignējumi, t.sk.:	0	0	0	34 930	0	0	49 947
Programma: 69.00.00 – Mērķa "Eiropas teritoriālā sadarbība" pārrobežu sadarbības programmu, projektu un pasākumu īstenošana								
Funkcija:								
I.	RESURSI IZDEVUMU SEGŠANAI	25 375 650	26 440 585	1 064 935	18 306 569	-7 069 081	-8 134 016	22 705 135
4.0	Ārvalstu finanšu palīdzība	19 015 715	19 115 080	99 365	12 086 127	-6 929 588	-7 028 953	15 535 086
4.2	Ārvalstu finanšu palīdzība iestādes ieņēmumos	19 015 715	19 115 080	99 365	12 086 127	-6 929 588	-7 028 953	15 535 086
21.1.0.0.	Iestādes ieņēmumi no ārvalstu finanšu palīdzības	18 349 436	18 374 316	24 880	11 611 996	-6 737 440	-6 762 320	15 095 616
21.2.0.0.	Ārvalstu finanšu palīdzība atmaksām valsts pamatbudžetam	666 279	740 764	74 485	474 131	-192 148	-266 633	439 470
21.2.1.0.	Ārvalstu finanšu palīdzība atmaksām valsts pamatbudžetam	0	0	0	0	0	0	439 470
5.0	Transferti	2 302 975	2 302 975	0	2 104 184	-198 791	-198 791	2 142 216
17.0.0.0.	No valsts budžeta daļēji finansētu atvasinātu publisku personu un budžeta nefinansētu iestāžu transferti	2 302 975	2 302 975	0	2 104 184	-198 791	-198 791	2 142 216
17.1.0.0.	Valsts budžeta iestāžu saņemtie transferti no valsts budžeta daļēji finansētām atvasinātām publiskām personām un no budžeta nefinansētām iestādēm	2 302 975	2 302 975	0	2 104 184	-198 791	-198 791	2 142 216
17.1.3.0.	Valsts budžeta iestāžu saņemta atmaksas no savas ministrijas, centrālās valsts iestādes padotībā esošām no valsts budžeta daļēji finansētām atvasinātām publiskām personām un budžeta nefinansētām iestādēm par Eiropas Savienības politiku instrumentu un pārējās ārvalstu finanšu palīdzības līdzfinansēto projektu (pasākumu) īstenošanai piešķirtajiem līdzekļiem	2 302 975	2 302 975	0	2 104 184	-198 791	-198 791	2 134 890
17.1.4.0.	Valsts budžeta iestāžu saņemta atmaksas no citas ministrijas, centrālās valsts iestādes padotībā esošām no valsts budžeta daļēji finansētām atvasinātām publiskām personām un budžeta nefinansētām iestādēm par Eiropas Savienības politiku instrumentu un pārējās ārvalstu finanšu palīdzības līdzfinansēto projektu (pasākumu) īstenošanai piešķirtajiem līdzekļiem	0	0	0	0	0	0	7 326
7.0	Dotācija no vispārējiem ieņēmumiem	4 056 960	5 022 530	965 570	4 116 258	59 298	-906 272	5 027 833
21.7.0.0.	Dotācija no vispārējiem ieņēmumiem	4 056 960	5 022 530	965 570	4 116 258	59 298	-906 272	5 027 833
21.7.1.0.	Vispārējā kārtībā sadalāmā dotācija no vispārējiem ieņēmumiem	4 056 960	5 022 530	965 570	4 116 258	59 298	-906 272	5 027 833
II.	IZDEVUMI	25 579 950	38 383 110	12 803 160	20 529 099	-5 050 851	-17 854 011	25 092 995
1.0.	Uzturēšanas izdevumi	25 554 056	37 966 956	12 412 900	20 179 353	-5 374 703	-17 787 603	25 027 678
1.1.	Kārtējie izdevumi	2 889 142	3 511 549	622 407	2 014 702	-874 440	-1 496 847	2 085 991
1000	Atbildība	1 896 444	2 099 607	203 163	1 691 796	-204 648	-407 811	1 819 651
2000	Preces un pakalpojumi	992 698	1 411 942	419 244	322 906	-669 792	-1 089 036	266 340
1.3.	Subsīdijas, dotācijas un sociālie pabalsti	7 802 914	4 551 041	-3 251 873	2 696 114	-5 106 800	-1 854 927	5 152 931
3000	Subsīdijas un dotācijas	7 802 914	4 551 041	-3 251 873	2 696 114	-5 106 800	-1 854 927	5 152 931
7000	Transferti, uzturēšanas izdevumu transferti, pašu resursu maksājumi, starptautiskā sadarbība	14 862 000	29 904 366	15 042 366	15 468 537	606 537	-14 435 829	17 788 756
1.4.	Kārtējie maksājumi Eiropas Savienības budžetā un starptautiskā sadarbība	7 994 025	12 268 558	4 274 533	6 089 524	-1 904 501	-6 179 034	5 634 737
7700	Starptautiskā sadarbība	7 994 025	12 268 558	4 274 533	6 089 524	-1 904 501	-6 179 034	5 634 737
1.5.	Transferti viena budžeta veida ietvaros un uzturēšanas izdevumu transferti starp budžeta veidiem	6 867 975	17 635 808	10 767 833	9 379 013	2 511 038	-8 256 795	12 154 019
7130	Valsts budžeta transferti no valsts pamatbudžeta uz valsts pamatbudžetu	11 186	3 490 611	3 479 425	2 225 772	2 214 586	-1 264 839	1 124 332
7132	Valsts budžeta transferti no valsts pamatbudžeta ārvalstu finanšu palīdzības līdzekļiem uz valsts pamatbudžetu	11 186	3 490 611	3 479 425	2 225 772	2 214 586	-1 264 839	1 124 332
7300	Valsts budžeta uzturēšanas izdevumu transferti citiem budžetiem Eiropas Savienības politiku instrumentu un pārējās ārvalstu finanšu palīdzības līdzfinansētajiem projektiem (pasākumiem)	6 190 510	13 404 433	7 213 923	6 679 110	488 600	-6 725 323	10 590 217

Klasifikācijas kods	Posteņa nosaukums	Likums/plāns gadam			Budžeta izpilde			
		apstiprināts	ar izmaiņām	izmaiņas (2.–1.)	pārskata periodā	salīdzinot ar		iepriekšējā pārskata periodā
						likumā/plānā gadam apstiprināto (4.–1.)	likumā/plānā gadam ar izmaiņām (4.–2.)	
A	B	1	2	3	4	5	6	7
7320	Valsts budžeta uzturēšanas izdevumu transferti pašvaldībām Eiropas Savienības politiku instrumentu un pārējās ārvalstu finanšu palīdzības līdzfinansētajiem projektiem (pasākumiem)	3 135 000	8 386 000	5 251 000	3 735 002	600 002	-4 650 998	4 779 456
7350	Valsts budžeta uzturēšanas izdevumu transferti valsts budžeta daļēji finansētām atvasinātām publiskām personām un budžeta nefinansētām iestādēm Eiropas Savienības politiku instrumentu un pārējās ārvalstu finanšu palīdzības līdzfinansētajiem projektiem (pasākumiem)	3 055 510	5 018 433	1 962 923	2 944 108	-111 402	-2 074 325	5 810 761
7500	Atmaksa valsts budžētā par veiktajiem izdevumiem	666 279	740 764	74 485	474 131	-192 148	-266 633	439 470
2.0.	Kapitālie izdevumi	25 894	416 154	390 260	349 746	323 852	-66 408	65 317
2.1.	Pamatkapitāla veidošana	25 894	96 077	70 183	29 669	3 775	-66 408	65 317
2.2.	Kapitālo izdevumu transferti	0	320 077	320 077	320 077	0	0	0
9000	Kapitālo izdevumu transferti	0	320 077	320 077	320 077	0	0	0
9500	Valsts budžeta transferti kapitālajiem izdevumiem citiem budžetiem Eiropas Savienības politiku instrumentu un pārējās ārvalstu finanšu palīdzības līdzfinansētajiem projektiem (pasākumiem)	0	320 077	320 077	320 077	0	0	0
9590	Valsts budžeta kapitālo izdevumu transferti valsts budžeta daļēji finansētām atvasinātām publiskām personām un budžeta nefinansētām iestādēm Eiropas Savienības politiku instrumentu un pārējās ārvalstu finanšu palīdzības līdzfinansētajiem projektiem (pasākumiem)	0	320 077	320 077	320 077	0	0	0
III.	FINANSIĀLĀ BILANCE	-204 300	-11 942 525	-11 738 225	-2 222 530	-2 018 230	9 719 995	-2 387 860
IV.	Finansēšana	204 300	11 942 525	11 738 225	2 222 530	2 018 230	-9 719 995	2 387 860
F20010000	Naudas līdzekļi un noguldījumi (bilances aktīvā)	204 300	11 942 525	11 738 225	2 222 530	2 018 230	-9 719 995	2 387 860
F21010000	Naudas līdzekļi	204 300	11 942 525	11 738 225	0	-204 300	-11 942 525	0
F22010000	Pieprasījuma noguldījumi (bilances aktīvā)	0	0	0	2 222 530	0	0	2 387 860
F20010000	Naudas līdzekļu atlikumu izmaiņas (palielinājums (-) vai samazinājums (+))	0	0	0	2 222 530	0	0	2 387 860
NL AFP	Ārvalstu finanšu palīdzības naudas līdzekļu atlikumu izmaiņas (palielinājums (-) vai samazinājums (+))	204 300	11 942 525	11 738 225	2 222 530	2 018 230	-9 719 995	2 387 860
SBA	Slēgtie budžeta asignējumi, t.sk.:	0	0	0	906 271	0	0	922 097
Programma: 69.07.00 – Pārrobežu sadarbības programmu darbības nodrošināšana, projekti un pasākumi (2007–2013)								
Funkcija: 04.111								
II.	IZDEVUMI	0	0	0	0	0	0	464 347
1.0.	Uzturēšanas izdevumi	0	0	0	0	0	0	464 347
7000	Transferti, uzturēšanas izdevumu transferti, pašu resursu maksājumi, starptautiskā sadarbība	0	0	0	0	0	0	464 347
1.4.	Kārtējie maksājumi Eiropas Savienības budžetā un starptautiskā sadarbība	0	0	0	0	0	0	464 347
7700	Starptautiskā sadarbība	0	0	0	0	0	0	464 347
III.	FINANSIĀLĀ BILANCE	0	0	0	0	0	0	-464 347
IV.	Finansēšana	0	0	0	0	0	0	464 347
F20010000	Naudas līdzekļi un noguldījumi (bilances aktīvā)	0	0	0	0	0	0	464 347
F22010000	Pieprasījuma noguldījumi (bilances aktīvā)	0	0	0	0	0	0	464 347
F20010000	Naudas līdzekļu atlikumu izmaiņas (palielinājums (-) vai samazinājums (+))	0	0	0	0	0	0	464 347
NL AFP	Ārvalstu finanšu palīdzības naudas līdzekļu atlikumu izmaiņas (palielinājums (-) vai samazinājums (+))	0	0	0	0	0	0	464 347
Programma: 69.08.00 – Pārrobežu sadarbības programmu darbības nodrošināšana, projekti un pasākumi (2014–2020)								
Funkcija: 04.111								
I.	RESURSI IZDEVUMU SEGŠANAI	22 406 396	23 396 846	990 450	15 728 254	-6 678 142	-7 668 592	20 123 449
4.0	Ārvalstu finanšu palīdzība	18 349 436	18 374 316	24 880	11 611 996	-6 737 440	-6 762 320	15 095 616
4.2	Ārvalstu finanšu palīdzība iestādes ieņēmumos	18 349 436	18 374 316	24 880	11 611 996	-6 737 440	-6 762 320	15 095 616
21.1.0.0.	Iestādes ieņēmumi no ārvalstu finanšu palīdzības	18 349 436	18 374 316	24 880	11 611 996	-6 737 440	-6 762 320	15 095 616
7.0	Dotācijas no vispārējiem ieņēmumiem	4 056 960	5 022 530	965 570	4 116 258	59 298	-906 272	5 027 833
21.7.0.0.	Dotācija no vispārējiem ieņēmumiem	4 056 960	5 022 530	965 570	4 116 258	59 298	-906 272	5 027 833
21.7.1.0.	Vispārējā kārtībā sadalāmā dotācija no vispārējiem ieņēmumiem	4 056 960	5 022 530	965 570	4 116 258	59 298	-906 272	5 027 833
II.	IZDEVUMI	22 610 696	35 339 371	12 728 675	17 950 784	-4 659 912	-17 388 587	22 046 962
1.0.	Uzturēšanas izdevumi	22 584 802	34 923 217	12 338 415	17 601 038	-4 983 764	-17 322 179	21 981 645
1.1.	Kārtējie izdevumi	2 889 142	3 511 549	622 407	2 014 702	-874 440	-1 496 847	2 085 991
1000	Atīdzība	1 896 444	2 099 607	203 163	1 691 796	-204 648	-407 811	1 819 651
2000	Preces un pakalpojumi	992 698	1 411 942	419 244	322 906	-669 792	-1 089 036	266 340
1.3.	Subsīdijas, dotācijas un sociālie pabalsti	5 499 939	2 248 066	-3 251 873	591 930	-4 908 009	-1 656 136	3 010 715
3000	Subsīdijas un dotācijas	5 499 939	2 248 066	-3 251 873	591 930	-4 908 009	-1 656 136	3 010 715
7000	Transferti, uzturēšanas izdevumu transferti, pašu resursu maksājumi, starptautiskā sadarbība	14 195 721	29 163 602	14 967 881	14 994 406	798 685	-14 169 196	16 884 939
1.4.	Kārtējie maksājumi Eiropas Savienības budžetā un starptautiskā sadarbība	7 994 025	12 268 558	4 274 533	6 089 524	-1 904 501	-6 179 034	5 170 390
7700	Starptautiskā sadarbība	7 994 025	12 268 558	4 274 533	6 089 524	-1 904 501	-6 179 034	5 170 390
1.5.	Transferti viena budžeta veida ietvaros un uzturēšanas izdevumu transferti starp budžeta veidiem	6 201 696	16 895 044	10 693 348	8 904 882	2 703 186	-7 990 162	11 714 549
7130	Valsts budžeta transferti no valsts pamatbudžeta uz valsts pamatbudžetu	11 186	3 490 611	3 479 425	2 225 772	2 214 586	-1 264 839	1 124 332
7132	Valsts budžeta transferti no valsts pamatbudžeta ārvalstu finanšu palīdzības līdzekļiem uz valsts pamatbudžetu	11 186	3 490 611	3 479 425	2 225 772	2 214 586	-1 264 839	1 124 332
7300	Valsts budžeta uzturēšanas izdevumu transferti citiem budžetiem Eiropas Savienības politiku instrumentu un pārējās ārvalstu finanšu palīdzības līdzfinansētajiem projektiem (pasākumiem)	6 190 510	13 404 433	7 213 923	6 679 110	488 600	-6 725 323	10 590 217
7320	Valsts budžeta uzturēšanas izdevumu transferti pašvaldībām Eiropas Savienības politiku instrumentu un pārējās ārvalstu finanšu palīdzības līdzfinansētajiem projektiem (pasākumiem)	3 135 000	8 386 000	5 251 000	3 735 002	600 002	-4 650 998	4 779 456
7350	Valsts budžeta uzturēšanas izdevumu transferti valsts budžeta daļēji finansētām atvasinātām publiskām personām un budžeta nefinansētām iestādēm Eiropas Savienības politiku instrumentu un pārējās ārvalstu finanšu palīdzības līdzfinansētajiem projektiem (pasākumiem)	3 055 510	5 018 433	1 962 923	2 944 108	-111 402	-2 074 325	5 810 761
2.0.	Kapitālie izdevumi	25 894	416 154	390 260	349 746	323 852	-66 408	65 317
2.1.	Pamatkapitāla veidošana	25 894	96 077	70 183	29 669	3 775	-66 408	65 317

Klasifikācijas kods	Posteņa nosaukums	Likums/plāns gadam			Budžeta izpilde			
		apstiprināts	ar izmaiņām	izmaiņas (2.–1.)	pārskata periodā	salīdzinot ar		iepriekšējā pārskata periodā
						likumā/plānā gadam apstiprināto (4.–1.)	likumu/plānu gadam ar izmaiņām (4.–2.)	
A	B	1	2	3	4	5	6	7
2.2.	Kapitālo izdevumu transferti	0	320 077	320 077	320 077	0	0	0
9000	Kapitālo izdevumu transferti	0	320 077	320 077	320 077	0	0	0
9500	Valsts budžeta transferti kapitālajiem izdevumiem citiem budžetiem Eiropas Savienības politiku instrumentu un pārējās ārvalstu finanšu palīdzības līdzfinansētajiem projektiem (pasākumiem)	0	320 077	320 077	320 077	0	0	0
9590	Valsts budžeta kapitālo izdevumu transferti valsts budžeta daļēji finansētām atvasinātām publiskām personām un budžeta nefinansētām iestādēm Eiropas Savienības politiku instrumentu un pārējās ārvalstu finanšu palīdzības līdzfinansētajiem projektiem (pasākumiem)	0	320 077	320 077	320 077	0	0	0
III.	FINANSIĀLĀ BILANCE	-204 300	-11 942 525	-11 738 225	-2 222 530	-2 018 230	9 719 995	-1 923 513
IV.	Finansēšana	204 300	11 942 525	11 738 225	2 222 530	2 018 230	-9 719 995	1 923 513
F20010000	Naudas līdzekļi un noguldījumi (bilances aktīvā)	204 300	11 942 525	11 738 225	2 222 530	2 018 230	-9 719 995	1 923 513
F21010000	Naudas līdzekļi	204 300	11 942 525	11 738 225	0	-204 300	-11 942 525	0
F22010000	Pieprasījuma noguldījumi (bilances aktīvā)	0	0	0	2 222 530	0	0	1 923 513
F20010000	Naudas līdzekļu atlikumu izmaiņas (palielinājums (-) vai samazinājums (+))	0	0	0	2 222 530	0	0	1 923 513
NL AFP	Ārvalstu finanšu palīdzības naudas līdzekļu atlikumu izmaiņas (palielinājums (-) vai samazinājums (+))	204 300	11 942 525	11 738 225	2 222 530	2 018 230	-9 719 995	1 923 513
SBA	Slēgtie budžeta asignējumi, t.sk.:	0	0	0	906 271	0	0	922 097
Programma: 69.21.00 – Atmaksas valsts pamatbudžētā par Pārrobežu sadarbības programmu finansējumu (2014–2020)								
Funkcija: 04.111								
I.	RESURSI IZDEVUMU SEGŠANAI	2 969 254	3 043 739	74 485	2 578 315	-390 939	-465 424	2 581 686
4.0	Ārvalstu finanšu palīdzība	666 279	740 764	74 485	474 131	-192 148	-266 633	439 470
4.2	Ārvalstu finanšu palīdzība iestādes ieņēmumos	666 279	740 764	74 485	474 131	-192 148	-266 633	439 470
21.2.0.0.	Ārvalstu finanšu palīdzība atmaksām valsts pamatbudžetam	666 279	740 764	74 485	474 131	-192 148	-266 633	439 470
21.2.1.0.	Ārvalstu finanšu palīdzība atmaksām valsts pamatbudžetam	0	0	0	0	0	0	439 470
5.0	Transferti	2 302 975	2 302 975	0	2 104 184	-198 791	-198 791	2 142 216
17.0.0.0.	No valsts budžeta daļēji finansētu atvasinātu publisku personu un budžeta nefinansētu iestāžu transferti	2 302 975	2 302 975	0	2 104 184	-198 791	-198 791	2 142 216
17.1.0.0.	Valsts budžeta iestāžu saņemtie transferti no valsts budžeta daļēji finansētām atvasinātām publiskām personām un no budžeta nefinansētām iestādēm	2 302 975	2 302 975	0	2 104 184	-198 791	-198 791	2 142 216
17.1.3.0.	Valsts budžeta iestāžu saņemta atmaksas no savas ministrijas, centrālās valsts iestādes padotībā esošām no valsts budžeta daļēji finansētām atvasinātām publiskām personām un budžeta nefinansētām iestādēm par Eiropas Savienības politiku instrumentu un pārējās ārvalstu finanšu palīdzības līdzfinansēto projektu (pasākumu) īstenošanai piešķirtajiem līdzekļiem	2 302 975	2 302 975	0	2 104 184	-198 791	-198 791	2 134 890
17.1.4.0.	Valsts budžeta iestāžu saņemta atmaksas no citas ministrijas, centrālās valsts iestādes padotībā esošām no valsts budžeta daļēji finansētām atvasinātām publiskām personām un budžeta nefinansētām iestādēm par Eiropas Savienības politiku instrumentu un pārējās ārvalstu finanšu palīdzības līdzfinansēto projektu (pasākumu) īstenošanai piešķirtajiem līdzekļiem	0	0	0	0	0	0	7 326
II.	IZDEVUMI	2 969 254	3 043 739	74 485	2 578 315	-390 939	-465 424	2 581 686
1.0.	Uzturēšanas izdevumi	2 969 254	3 043 739	74 485	2 578 315	-390 939	-465 424	2 581 686
1.3.	Subsīdijas, dotācijas un sociālie pabalsti	2 302 975	2 302 975	0	2 104 184	-198 791	-198 791	2 142 216
3000	Subsīdijas un dotācijas	2 302 975	2 302 975	0	2 104 184	-198 791	-198 791	2 142 216
7000	Transferti, uzturēšanas izdevumu transferti, pašu resursu maksājumi, starptautiskā sadarbība	666 279	740 764	74 485	474 131	-192 148	-266 633	439 470
1.5.	Transferti viena budžeta veida ietvaros un uzturēšanas izdevumu transferti starp budžeta veidiem	666 279	740 764	74 485	474 131	-192 148	-266 633	439 470
7500	Atmaksas valsts budžētā par veiktajiem izdevumiem	666 279	740 764	74 485	474 131	-192 148	-266 633	439 470
Programma: 70.00.00 – Citu Eiropas Savienības politiku instrumentu projektu un pasākumu īstenošana								
Funkcija: 05.600								
I.	RESURSI IZDEVUMU SEGŠANAI	2 127 261	6 104 209	3 976 948	5 964 321	3 837 060	-139 888	5 813 331
4.0	Ārvalstu finanšu palīdzība	392 233	2 449 917	2 057 684	2 416 315	2 024 082	-33 602	4 036 519
4.2	Ārvalstu finanšu palīdzība iestādes ieņēmumos	392 233	2 449 917	2 057 684	2 416 315	2 024 082	-33 602	4 036 519
21.1.0.0.	Iestādes ieņēmumi no ārvalstu finanšu palīdzības	55 532	2 149 495	2 093 963	2 211 800	2 156 268	62 305	3 622 974
21.2.0.0.	Ārvalstu finanšu palīdzība atmaksām valsts pamatbudžetam	336 701	300 422	-36 279	204 515	-132 186	-95 907	413 545
21.2.1.0.	Ārvalstu finanšu palīdzība atmaksām valsts pamatbudžetam	0	0	0	0	0	0	413 545
5.0	Transferti	97 700	175 529	77 829	167 009	69 309	-8 520	29 106
17.0.0.0.	No valsts budžeta daļēji finansētu atvasinātu publisku personu un budžeta nefinansētu iestāžu transferti	0	41 550	41 550	153 306	0	111 756	0
17.1.0.0.	Valsts budžeta iestāžu saņemtie transferti no valsts budžeta daļēji finansētām atvasinātām publiskām personām un no budžeta nefinansētām iestādēm	0	41 550	41 550	153 306	0	111 756	0
17.1.2.0.	Valsts budžeta iestāžu saņemtie transferti no citas ministrijas, centrālās valsts iestādes padotībā esošām no valsts budžeta daļēji finansētām atvasinātām publiskām personām un budžeta nefinansētām iestādēm	0	41 550	41 550	153 306	0	111 756	0
18.0.0.0.	Valsts budžeta transferti	97 700	97 700	0	13 703	-83 997	-83 997	16 088
18.1.3.0.	Valsts pamatbudžeta iestāžu saņemtie transferti no valsts pamatbudžeta	97 700	97 700	0	13 703	-83 997	-83 997	16 088
18.1.3.2.	Valsts pamatbudžeta iestāžu saņemtie transferti no ārvalstu finanšu palīdzības līdzekļiem	97 700	97 700	0	13 703	-83 997	-83 997	16 088
19.0.0.0.	Pašvaldību budžetu transferti	0	36 279	36 279	0	0	-36 279	13 018
19.5.0.0.	Valsts budžeta iestāžu saņemtie transferti no pašvaldībām	0	36 279	36 279	0	0	-36 279	13 018
19.5.5.0.	Valsts budžeta iestāžu saņemtie transferti (izņemot atmaksas) no pašvaldībām	0	0	0	0	0	0	13 018
19.5.7.0.	Valsts budžeta iestāžu saņemta atmaksas no pašvaldībām par Eiropas Savienības politiku instrumentu un pārējās ārvalstu finanšu palīdzības līdzfinansētajos projektos (pasākumos) piešķirtajiem līdzekļiem	0	36 279	36 279	0	0	-36 279	0
7.0	Dotācija no vispārējiem ieņēmumiem	1 637 328	3 478 763	1 841 435	3 380 997	1 743 669	-97 766	1 747 706

Klasifikācijas kods	Posteņa nosaukums	Likums/plāns gadam			Budžeta izpilde			
		apstiprināts	ar izmaiņām	izmaiņas (2.–1.)	pārskata periodā	salīdzinot ar		iepriekšējā pārskata periodā
						likumā/plānā gadam apstiprināto (4.–1.)	likumu/plānu gadam ar izmaiņām (4.–2.)	
A	B	1	2	3	4	5	6	7
21.7.0.0.	Dotācija no vispārējiem ieņēmumiem	1 637 328	3 478 763	1 841 435	3 380 997	1 743 669	-97 766	1 747 706
21.7.1.0.	Vispārējā kārtībā sadalāma dotācija no vispārējiem ieņēmumiem	1 637 328	3 478 763	1 841 435	3 380 997	1 743 669	-97 766	1 747 706
II.	IZDEVUMI	2 127 261	6 243 720	4 116 459	4 338 996	2 211 735	-1 904 724	2 852 424
1.0.	Uzturēšanas izdevumi	2 127 261	5 776 365	3 649 104	4 146 795	2 019 534	-1 629 570	2 750 826
1.1.	Kārtējie izdevumi	153 232	2 347 272	2 194 040	1 266 134	1 112 902	-1 081 138	452 093
1000	Atbildība	35 977	1 468 739	1 432 762	1 089 288	1 053 311	-379 451	350 778
2000	Preces un pakalpojumi	117 255	878 533	761 278	176 846	59 591	-701 687	101 315
1.3.	Subsīdijas, dotācijas un sociālie pabalsti	1 261 230	1 814 861	553 631	1 639 027	377 797	-175 834	1 338 128
3000	Subsīdijas un dotācijas	1 261 230	1 814 861	553 631	1 639 027	377 797	-175 834	1 338 128
7000	Transferti, uzturēšanas izdevumu transferti, pašu resursu maksājumi, starptautiskā sadarbība	712 799	1 614 232	901 433	1 241 634	528 835	-372 598	960 605
1.4.	Kārtējie maksājumi Eiropas Savienības budžetā un starptautiskā sadarbība	0	0	0	0	0	0	9 294
7700	Starptautiskā sadarbība	0	0	0	0	0	0	9 294
1.5.	Transferti viena budžeta veida ietvaros un uzturēšanas izdevumu transferti starp budžeta veidiem	712 799	1 614 232	901 433	1 241 634	528 835	-372 598	951 311
7130	Valsts budžeta transferti no valsts pamatbudžeta uz valsts pamatbudžetu	0	0	0	0	0	0	896
7139	Pārējie valsts budžeta transferti no valsts pamatbudžeta uz valsts pamatbudžetu	0	0	0	0	0	0	896
7300	Valsts budžeta uzturēšanas izdevumu transferti citiem budžetiem Eiropas Savienības politiku instrumentu un pārējās ārvalstu finanšu palīdzības līdzfinansētajiem projektiem (pasākumiem)	376 098	1 313 810	937 712	1 037 119	661 021	-276 691	537 132
7320	Valsts budžeta uzturēšanas izdevumu transferti pašvaldībām Eiropas Savienības politiku instrumentu un pārējās ārvalstu finanšu palīdzības līdzfinansētajiem projektiem (pasākumiem)	13 776	56 464	42 688	56 464	42 688	0	23 848
7350	Valsts budžeta uzturēšanas izdevumu transferti valsts budžeta daļēji finansētām atvasinātām publiskām personām un budžeta nefinansētām iestādēm Eiropas Savienības politiku instrumentu un pārējās ārvalstu finanšu palīdzības līdzfinansētajiem projektiem (pasākumiem)	362 322	1 257 346	895 024	980 655	618 333	-276 691	513 284
7500	Atmaksas valsts budžetā par veiktajiem izdevumiem	336 701	300 422	-36 279	204 515	-132 186	-95 907	413 283
2.0.	Kapitālie izdevumi	0	467 355	467 355	192 201	0	-275 154	101 598
2.1.	Pamatkapitāla veidošana	0	467 355	467 355	192 201	0	-275 154	101 598
III.	FINANSIĀLĀ BILANCE	0	-139 511	-139 511	1 625 325	1 764 836	2 960 907	
IV.	Finansēšana	0	139 511	139 511	-1 625 325	-1 764 836	-2 960 907	
F20010000	Naudas līdzekļi un noguldījumi (bilances aktīvā)	0	139 511	139 511	-1 625 325	0	-1 764 836	-2 960 907
F21010000	Naudas līdzekļi	0	139 511	139 511	0	0	-139 511	0
F22010000	Pieprasījuma noguldījumi (bilances aktīvā)	0	0	0	-1 625 325	0	0	-2 960 907
F20010000	Naudas līdzekļu atlikumu izmaiņas (palielinājums (-) vai samazinājums (+))	0	0	0	-1 625 325	0	0	-2 960 907
NL MP	Maksas pakalpojumu un citu pašu ieņēmumu naudas līdzekļu atlikumu izmaiņas (palielinājums (-) vai samazinājums (+))	0	5 522	5 522	0	0	-5 522	0
NL AFP	Ārvalstu finanšu palīdzības naudas līdzekļu atlikumu izmaiņas (palielinājums (-) vai samazinājums (+))	0	133 989	133 989	-1 625 325	0	-1 759 314	-2 960 907
SBA	Slēgtie budžeta asignējumi, t.sk.:	0	0	0	97 766	0	0	115 195
Programma: 70.02.00 - Atmaksas valsts pamatbudžetā par citu Eiropas Savienības politiku instrumentu projektu un pasākumu finansējumu (2007-2013)								
Funkcija: 05.600								
I.	RESURSI IZDEVUMU SEGŠANAI	336 701	336 701	0	204 253	-132 448	-132 448	413 545
4.0	Ārvalstu finanšu palīdzība	336 701	300 422	-36 279	204 253	-132 448	-96 169	413 545
4.2	Ārvalstu finanšu palīdzība iestādes ieņēmumos	336 701	300 422	-36 279	204 253	-132 448	-96 169	413 545
21.1.0.0.	Iestādes ieņēmumi no ārvalstu finanšu palīdzības	0	0	0	-262	0	0	0
21.2.0.0.	Ārvalstu finanšu palīdzība atmaksām valsts pamatbudžetam	336 701	300 422	-36 279	204 515	-132 186	-95 907	413 545
21.2.1.0.	Ārvalstu finanšu palīdzība atmaksām valsts pamatbudžetam	0	0	0	0	0	0	413 545
5.0	Transferti	0	36 279	36 279	0	0	-36 279	0
19.0.0.0.	Pašvaldību budžetu transferti	0	36 279	36 279	0	0	-36 279	0
19.5.0.0.	Valsts budžeta iestāžu saņemtie transferti no pašvaldībām	0	36 279	36 279	0	0	-36 279	0
19.5.7.0.	Valsts budžeta iestāžu saņemta atmaksā no pašvaldībām par Eiropas Savienības politiku instrumentu un pārējās ārvalstu finanšu palīdzības līdzfinansētajos projektos (pasākumos) piešķirtajiem līdzekļiem	0	36 279	36 279	0	0	-36 279	0
II.	IZDEVUMI	336 701	336 701	0	204 515	-132 186	-132 186	413 283
1.0.	Uzturēšanas izdevumi	336 701	336 701	0	204 515	-132 186	-132 186	413 283
1.3.	Subsīdijas, dotācijas un sociālie pabalsti	0	36 279	36 279	0	0	-36 279	0
3000	Subsīdijas un dotācijas	0	36 279	36 279	0	0	-36 279	0
7000	Transferti, uzturēšanas izdevumu transferti, pašu resursu maksājumi, starptautiskā sadarbība	336 701	300 422	-36 279	204 515	-132 186	-95 907	413 283
1.5.	Transferti viena budžeta veida ietvaros un uzturēšanas izdevumu transferti starp budžeta veidiem	336 701	300 422	-36 279	204 515	-132 186	-95 907	413 283
7500	Atmaksas valsts budžetā par veiktajiem izdevumiem	336 701	300 422	-36 279	204 515	-132 186	-95 907	413 283
III.	FINANSIĀLĀ BILANCE	0	0	0	-262	-262	-262	262
IV.	Finansēšana	0	0	0	262	262	262	-262
F20010000	Naudas līdzekļi un noguldījumi (bilances aktīvā)	0	0	0	262	0	0	-262
F22010000	Pieprasījuma noguldījumi (bilances aktīvā)	0	0	0	262	0	0	-262
F20010000	Naudas līdzekļu atlikumu izmaiņas (palielinājums (-) vai samazinājums (+))	0	0	0	262	0	0	-262
NL AFP	Ārvalstu finanšu palīdzības naudas līdzekļu atlikumu izmaiņas (palielinājums (-) vai samazinājums (+))	0	0	0	262	0	0	-262
Programma: 70.06.00 – LIFE programmas projekti								
Funkcija: 05.600								
I.	RESURSI IZDEVUMU SEGŠANAI	1 692 860	5 128 057	3 435 197	5 240 750	3 547 890	112 693	5 281 397
4.0	Ārvalstu finanšu palīdzība	55 532	1 766 874	1 711 342	1 829 442	1 773 910	62 568	3 622 974
4.2	Ārvalstu finanšu palīdzība iestādes ieņēmumos	55 532	1 766 874	1 711 342	1 829 442	1 773 910	62 568	3 622 974
21.1.0.0.	Iestādes ieņēmumi no ārvalstu finanšu palīdzības	55 532	1 766 874	1 711 342	1 829 442	1 773 910	62 568	3 622 974
5.0	Transferti	0	41 550	41 550	153 306	0	111 756	13 018
17.0.0.0.	No valsts budžeta daļēji finansētu atvasinātu publisku personu un budžeta nefinansētu iestāžu transferti	0	41 550	41 550	153 306	0	111 756	0

Klasifikācijas kods	Posteņa nosaukums	Likums/plāns gadam			Budžeta izpilde			
		apstiprināts	ar izmaiņām	izmaiņas (2.– 1.)	pārskata periodā	salīdzinot ar		iepriekšējā pārskata periodā
						likuma/plāna gadam apstiprināto (4.– 1.)	likumu/plānu gadam ar izmaiņām (4.– 2.)	
A	B	1	2	3	4	5	6	7
17.1.0.0.	Valsts budžeta iestāžu saņemtie transferti no valsts budžeta daļēji finansētām atvasinātām publiskām personām un no budžeta nefinansētām iestādēm	0	41 550	41 550	153 306	0	111 756	0
17.1.2.0.	Valsts budžeta iestāžu saņemtie transferti no citas ministrijas, centrālās valsts iestādes padotībā esošām no valsts budžeta daļēji finansētām atvasinātām publiskām personām un budžeta nefinansētām iestādēm	0	41 550	41 550	153 306	0	111 756	0
19.0.0.0.	Pašvaldību budžetu transferti	0	0	0	0	0	0	13 018
19.5.0.0.	Valsts budžeta iestāžu saņemtie transferti no pašvaldībām	0	0	0	0	0	0	13 018
19.5.5.0.	Valsts budžeta iestāžu saņemtie transferti (izņemot atmaksas) no pašvaldībām	0	0	0	0	0	0	13 018
7.0	Dotācija no vispārējiem ieņēmumiem	1 637 328	3 319 633	1 682 305	3 258 002	1 620 674	-61 631	1 645 405
21.7.0.0.	Dotācija no vispārējiem ieņēmumiem	1 637 328	3 319 633	1 682 305	3 258 002	1 620 674	-61 631	1 645 405
21.7.1.0.	Vispārējā kārtībā sadalāmā dotācija no vispārējiem ieņēmumiem	1 637 328	3 319 633	1 682 305	3 258 002	1 620 674	-61 631	1 645 405
II.	IZDEVUMI	1 692 860	5 267 568	3 574 708	3 904 365	2 211 505	-1 363 203	2 207 356
1.0.	Uzturēšanas izdevumi	1 692 860	4 905 213	3 212 353	3 779 537	2 086 677	-1 125 676	2 178 952
1.1.	Kārtējie izdevumi	55 532	1 896 821	1 841 289	1 187 391	1 131 859	-709 430	436 005
1000	Atbildība	35 977	1 154 988	1 119 011	1 032 706	996 729	-122 282	350 778
2000	Preces un pakalpojumi	19 555	741 833	722 278	154 685	135 130	-587 148	85 227
1.3.	Subsīdijas, dotācijas un sociālie pabalsti	1 261 230	1 694 582	433 352	1 555 027	293 797	-139 555	1 227 790
3000	Subsīdijas un dotācijas	1 261 230	1 694 582	433 352	1 555 027	293 797	-139 555	1 227 790
7000	Transferti, uzturēšanas izdevumu transferti, pašu resursu maksājumi, starptautiskā sadarbība	376 098	1 313 810	937 712	1 037 119	661 021	-276 691	515 157
1.5.	Transferti viena budžeta veida ietvaros un uzturēšanas izdevumu transferti starp budžeta veidiem	376 098	1 313 810	937 712	1 037 119	661 021	-276 691	515 157
7300	Valsts budžeta uzturēšanas izdevumu transferti citiem budžetiem Eiropas Savienības politiku instrumentu un pārējās ārvalstu finanšu palīdzības līdzfinansētajiem projektiem (pasākumiem)	376 098	1 313 810	937 712	1 037 119	661 021	-276 691	515 157
7320	Valsts budžeta uzturēšanas izdevumu transferti pašvaldībām Eiropas Savienības politiku instrumentu un pārējās ārvalstu finanšu palīdzības līdzfinansētajiem projektiem (pasākumiem)	13 776	56 464	42 688	56 464	42 688	0	23 848
7350	Valsts budžeta uzturēšanas izdevumu transferti valsts budžeta daļēji finansētām atvasinātām publiskām personām un budžeta nefinansētām iestādēm Eiropas Savienības politiku instrumentu un pārējās ārvalstu finanšu palīdzības līdzfinansētiem projektiem (pasākumiem)	362 322	1 257 346	895 024	980 655	618 333	-276 691	491 309
2.0.	Kapitālie izdevumi	0	362 355	362 355	124 828	0	-237 527	28 404
2.1.	Pamatkapitāla veidošana	0	362 355	362 355	124 828	0	-237 527	28 404
III.	FINANSIĀLĀ BILANCE	0	-139 511	-139 511	1 336 385	1 336 385	1 475 896	3 074 041
IV.	Finansēšana	0	139 511	139 511	-1 336 385	-1 336 385	-1 475 896	-3 074 041
F20010000	Naudas līdzekļi un noguldījumi (bilances aktīvā)	0	139 511	139 511	-1 336 385	0	-1 475 896	-3 074 041
F21010000	Naudas līdzekļi	0	139 511	139 511	0	0	-139 511	0
F22010000	Pieprasījuma noguldījumi (bilances aktīvā)	0	0	0	-1 336 385	0	0	-3 074 041
F20010000	Naudas līdzekļu atlikumu izmaiņas (palielinājums (-) vai samazinājums (+))	0	0	0	-1 336 385	0	0	-3 074 041
NL MP	Maksas pakalpojumu un citu pašu ieņēmumu naudas līdzekļu atlikumu izmaiņas (palielinājums (-) vai samazinājums (+))	0	5 522	5 522	0	0	-5 522	0
NL AFP	Ārvalstu finanšu palīdzības naudas līdzekļu atlikumu izmaiņas (palielinājums (-) vai samazinājums (+))	0	133 989	133 989	-1 336 385	0	-1 470 374	-3 074 041
SBA	Slēgtie budžeta asignējumi, t.sk.:	0	0	0	61 631	0	0	115 195
Programma: 70.08.00 – Izdevumi citu Eiropas Savienības politiku instrumentu projektu un pasākumu īstenošanai								
Funkcija: 05.600								
I.	RESURSI IZDEVUMU SEGŠANAI	0	541 751	541 751	505 615	505 615	-36 136	102 301
4.0	Ārvalstu finanšu palīdzība	0	382 621	382 621	382 620	0	-1	0
4.2	Ārvalstu finanšu palīdzība iestādes ieņēmumos	0	382 621	382 621	382 620	0	-1	0
21.1.0.0.	Iestādes ieņēmumi no ārvalstu finanšu palīdzības	0	382 621	382 621	382 620	0	-1	0
7.0	Dotācija no vispārējiem ieņēmumiem	0	159 130	159 130	122 995	0	-36 135	102 301
21.7.0.0.	Dotācija no vispārējiem ieņēmumiem	0	159 130	159 130	122 995	0	-36 135	102 301
21.7.1.0.	Vispārējā kārtībā sadalāmā dotācija no vispārējiem ieņēmumiem	0	159 130	159 130	122 995	0	-36 135	102 301
II.	IZDEVUMI	0	541 751	541 751	216 413	216 413	-325 338	215 697
1.0.	Uzturēšanas izdevumi	0	436 751	436 751	149 040	0	-287 711	142 503
1.1.	Kārtējie izdevumi	0	352 751	352 751	65 040	0	-287 711	0
1000	Atbildība	0	313 751	313 751	56 582	0	-257 169	0
2000	Preces un pakalpojumi	0	39 000	39 000	8 458	0	-30 542	0
1.3.	Subsīdijas, dotācijas un sociālie pabalsti	0	84 000	84 000	84 000	0	0	110 338
3000	Subsīdijas un dotācijas	0	84 000	84 000	84 000	0	0	110 338
7000	Transferti, uzturēšanas izdevumu transferti, pašu resursu maksājumi, starptautiskā sadarbība	0	0	0	0	0	0	32 165
1.4.	Kārtējie maksājumi Eiropas Savienības budžetā un starptautiskā sadarbība	0	0	0	0	0	0	9 294
7700	Starptautiskā sadarbība	0	0	0	0	0	0	9 294
1.5.	Transferti viena budžeta veida ietvaros un uzturēšanas izdevumu transferti starp budžeta veidiem	0	0	0	0	0	0	22 871
7130	Valsts budžeta transferti no valsts pamatbudžeta uz valsts pamatbudžetu	0	0	0	0	0	0	896
7139	Pārējie valsts budžeta transferti no valsts pamatbudžeta uz valsts pamatbudžetu	0	0	0	0	0	0	896
7300	Valsts budžeta uzturēšanas izdevumu transferti citiem budžetiem Eiropas Savienības politiku instrumentu un pārējās ārvalstu finanšu palīdzības līdzfinansētajiem projektiem (pasākumiem)	0	0	0	0	0	0	21 975
7350	Valsts budžeta uzturēšanas izdevumu transferti valsts budžeta daļēji finansētām atvasinātām publiskām personām un budžeta nefinansētām iestādēm Eiropas Savienības politiku instrumentu un pārējās ārvalstu finanšu palīdzības līdzfinansētiem projektiem (pasākumiem)	0	0	0	0	0	0	21 975
2.0.	Kapitālie izdevumi	0	105 000	105 000	67 373	0	-37 627	73 194
2.1.	Pamatkapitāla veidošana	0	105 000	105 000	67 373	0	-37 627	73 194
III.	FINANSIĀLĀ BILANCE	0	0	0	289 202	289 202	289 202	-113 396

(euro)

Klasifikācijas kods	Posteņa nosaukums	Likums/plāns gadam			Budžeta izpilde			
		apstiprināts	ar izmaiņām	izmaiņas (2.– 1.)	pārskata periodā	salīdzinot ar		iepriekšējā pārskata periodā
						likuma/plāna gadam apstiprināto (4.– 1.)	likumu/plānu gadam ar izmaiņām (4.– 2.)	
A	B	1	2	3	4	5	6	7
IV.	Finanšēšana	0	0	0	-289 202	-289 202	-289 202	113 396
F20010000	Naudas līdzekļi un noguldījumi (bilances aktīvā)	0	0	0	-289 202	0	0	113 396
F22010000	Pieprasījuma noguldījumi (bilances aktīvā)	0	0	0	-289 202	0	0	113 396
F20010000	Naudas līdzekļu atlikumu izmaiņas (palielinājums (-) vai samazinājums (+))	0	0	0	-289 202	0	0	113 396
NL AFP	Ārvalstu finanšu palīdzības naudas līdzekļu atlikumu izmaiņas (palielinājums (-) vai samazinājums (+))	0	0	0	-289 202	0	0	113 396
SBA	Slēgtie budžeta asignējumi, t.sk.:	0	0	0	36 135	0	0	0
Programma: 70.09.00 – Latvijas pārstāvju ceļa izdevumu kompensācija, dototies uz Eiropas Savienības Padomes darba grupu sanāksmēm un Padomes sanāksmēm								
Funkcija: 05.600								
I.	RESURSI IZDEVUMU SEGŠANAI	97 700	97 700	0	13 703	-83 997	-83 997	16 088
5.0	Transferti	97 700	97 700	0	13 703	-83 997	-83 997	16 088
18.0.0.0.	Valsts budžeta transferti	97 700	97 700	0	13 703	-83 997	-83 997	16 088
18.1.3.0.	Valsts pamatbudžeta iestāžu saņemtie transferti no valsts pamatbudžeta	97 700	97 700	0	13 703	-83 997	-83 997	16 088
18.1.3.2.	Valsts pamatbudžeta iestāžu saņemtie transferti no ārvalstu finanšu palīdzības līdzekļiem	97 700	97 700	0	13 703	-83 997	-83 997	16 088
II.	IZDEVUMI	97 700	97 700	0	13 703	-83 997	-83 997	16 088
1.0.	Uzturēšanas izdevumi	97 700	97 700	0	13 703	-83 997	-83 997	16 088
1.1.	Kārtējie izdevumi	97 700	97 700	0	13 703	-83 997	-83 997	16 088
2000	Preces un pakalpojumi	97 700	97 700	0	13 703	-83 997	-83 997	16 088
Programma: 71.00.00 – Eiropas Ekonomikas zonas un Norvēģijas finanšu instrumentu finansēto programmu, projektu un pasākumu īstenošana								
Funkcija: 05.600								
I.	RESURSI IZDEVUMU SEGŠANAI	420 214	4 537 483	4 117 269	3 983 924	3 563 710	-553 559	162 882
7.0	Dotācija no vispārējiem ieņēmumiem	420 214	4 537 483	4 117 269	3 983 924	3 563 710	-553 559	162 882
21.7.0.0.	Dotācija no vispārējiem ieņēmumiem	420 214	4 537 483	4 117 269	3 983 924	3 563 710	-553 559	162 882
21.7.1.0.	Vispārējā kārtībā sadalāmā dotācija no vispārējiem ieņēmumiem	420 214	4 537 483	4 117 269	3 983 924	3 563 710	-553 559	162 882
II.	IZDEVUMI	420 214	4 537 483	4 117 269	3 983 924	3 563 710	-553 559	162 882
1.0.	Uzturēšanas izdevumi	410 214	4 230 974	3 820 760	3 683 911	3 273 697	-547 063	153 102
1.1.	Kārtējie izdevumi	395 214	614 632	219 418	314 331	-80 883	-300 301	149 672
1000	Atbildība	233 400	335 974	102 574	235 328	1 928	-100 646	136 309
2000	Preces un pakalpojumi	161 814	278 658	116 844	79 003	-82 811	-199 655	13 363
1.3.	Subsīdijas, dotācijas un sociālie pabalsti	0	2 523 265	2 523 265	2 409 060	0	-114 205	0
3000	Subsīdijas un dotācijas	0	2 523 265	2 523 265	2 409 060	0	-114 205	0
7000	Transferti, uzturēšanas izdevumu transferti, pašu resursu maksājumi, starptautiskā sadarbība	15 000	1 093 077	1 078 077	960 520	945 520	-132 557	3 430
1.4.	Kārtējie maksājumi Eiropas Savienības budžetā un starptautiskā sadarbība	5 000	64 992	59 992	7 178	2 178	-57 814	0
7700	Starptautiskā sadarbība	5 000	64 992	59 992	7 178	2 178	-57 814	0
1.5.	Transferti viena budžeta veida ietvaros un uzturēšanas izdevumu transferti starp budžeta veidiem	10 000	1 028 085	1 018 085	953 342	943 342	-74 743	3 430
7130	Valsts budžeta transferti no valsts pamatbudžeta uz valsts pamatbudžetu	0	47 229	47 229	42 274	0	-4 955	0
7131	Valsts budžeta transferti no valsts pamatbudžeta dotācijas no vispārējiem ieņēmumiem uz valsts pamatbudžetu	0	47 229	47 229	42 274	0	-4 955	0
7300	Valsts budžeta uzturēšanas izdevumu transferti citiem budžetiem Eiropas Savienības politiku instrumentu un pārējās ārvalstu finanšu palīdzības līdzfinansētajiem projektiem (pasākumiem)	10 000	980 856	970 856	911 068	901 068	-69 788	3 430
7320	Valsts budžeta uzturēšanas izdevumu transferti pašvaldībām Eiropas Savienības politiku instrumentu un pārējās ārvalstu finanšu palīdzības līdzfinansētajiem projektiem (pasākumiem)	0	335 973	335 973	266 185	0	-69 788	0
7350	Valsts budžeta uzturēšanas izdevumu transferti valsts budžeta daļēji finansētām atvasinātām publiskām personām un budžeta nefinansētām iestādēm Eiropas Savienības politiku instrumentu un pārējās ārvalstu finanšu palīdzības līdzfinansētajiem projektiem (pasākumiem)	10 000	644 883	634 883	644 883	634 883	0	3 430
2.0.	Kapitālie izdevumi	10 000	306 509	296 509	300 013	290 013	-6 496	9 780
2.1.	Pamatkapitāla veidošana	10 000	16 650	6 650	10 154	154	-6 496	9 780
2.2.	Kapitālo izdevumu transferti	0	289 859	289 859	289 859	0	0	0
9000	Kapitālo izdevumu transferti	0	289 859	289 859	289 859	0	0	0
9500	Valsts budžeta transferti kapitālajiem izdevumiem citiem budžetiem Eiropas Savienības politiku instrumentu un pārējās ārvalstu finanšu palīdzības līdzfinansētajiem projektiem (pasākumiem)	0	289 859	289 859	289 859	0	0	0
9580	Valsts budžeta kapitālo izdevumu transferti pašvaldībām Eiropas Savienības politiku instrumentu un pārējās ārvalstu finanšu palīdzības līdzfinansētajiem projektiem (pasākumiem)	0	250 000	250 000	250 000	0	0	0
9590	Valsts budžeta kapitālo izdevumu transferti valsts budžeta daļēji finansētām atvasinātām publiskām personām un budžeta nefinansētām iestādēm Eiropas Savienības politiku instrumentu un pārējās ārvalstu finanšu palīdzības līdzfinansētajiem projektiem (pasākumiem)	0	39 859	39 859	39 859	0	0	0
SBA	Slēgtie budžeta asignējumi, t.sk.:	0	0	0	553 559	0	0	69 371
Programma: 71.06.00 – Norvēģijas finanšu instrumenta finansētās programmas "Klimata pārmaiņu mazināšana, pielāgošanās tām un vide (L.V- CLIMATE)" īstenošana								
Funkcija: 05.600								
I.	RESURSI IZDEVUMU SEGŠANAI	244 419	2 948 752	2 704 333	2 528 004	2 283 585	-420 748	117 193
7.0	Dotācija no vispārējiem ieņēmumiem	244 419	2 948 752	2 704 333	2 528 004	2 283 585	-420 748	117 193
21.7.0.0.	Dotācija no vispārējiem ieņēmumiem	244 419	2 948 752	2 704 333	2 528 004	2 283 585	-420 748	117 193
21.7.1.0.	Vispārējā kārtībā sadalāmā dotācija no vispārējiem ieņēmumiem	244 419	2 948 752	2 704 333	2 528 004	2 283 585	-420 748	117 193
II.	IZDEVUMI	244 419	2 948 752	2 704 333	2 528 004	2 283 585	-420 748	117 193
1.0.	Uzturēšanas izdevumi	238 419	2 936 102	2 697 683	2 519 604	2 281 185	-416 498	109 724
1.1.	Kārtējie izdevumi	233 419	444 271	210 852	234 535	1 116	-209 736	109 724
1000	Atbildība	142 500	224 358	81 858	169 708	27 208	-54 650	99 750
2000	Preces un pakalpojumi	90 919	219 913	128 994	64 827	-26 092	-155 086	9 974
1.3.	Subsīdijas, dotācijas un sociālie pabalsti	0	2 023 265	2 023 265	1 949 060	0	-74 205	0

(euro)

Klasifikācijas kods	Posteņa nosaukums	Likums/plāns gadam			Budžeta izpilde			
		apstiprināts	ar izmaiņām	izmaiņas (2.– 1.)	pārskata periods	salīdzinot ar		iepriekšējā pārskata periodā
						likuma/plāna gadam apstiprināto (4.– 1.)	likumu/plānu gadam ar izmaiņām (4.– 2.)	
A	B	1	2	3	4	5	6	7
3000	Subsīdijas un dotācijas	0	2 023 265	2 023 265	1 949 060	0	-74 205	0
7000	Transferti, uzturēšanas izdevumu transferti, pašu resursu maksājumi, starptautiskā sadarbība	5 000	468 566	463 566	336 009	331 009	-132 557	0
1.4.	Kārtējie maksājumi Eiropas Savienības budžetā un starptautiskā sadarbība	5 000	64 992	59 992	7 178	2 178	-57 814	0
7700	Starptautiskā sadarbība	5 000	64 992	59 992	7 178	2 178	-57 814	0
1.5.	Transferti viena budžeta veida ietvaros un uzturēšanas izdevumu transferti starp budžeta veidiem	0	403 574	403 574	328 831	0	-74 743	0
7130	Valsts budžeta transferti no valsts pamatbudžeta uz valsts pamatbudžetu	0	47 229	47 229	42 274	0	-4 955	0
7131	Valsts budžeta transferti no valsts pamatbudžeta dotācijas no vispārējiem ieņēmumiem uz valsts pamatbudžetu	0	47 229	47 229	42 274	0	-4 955	0
7300	Valsts budžeta uzturēšanas izdevumu transferti citiem budžetiem Eiropas Savienības politiku instrumentu un pārējās ārvalstu finanšu palīdzības līdzfinansētajiem projektiem (pasākumiem)	0	356 345	356 345	286 557	0	-69 788	0
7320	Valsts budžeta uzturēšanas izdevumu transferti pašvaldībām Eiropas Savienības politiku instrumentu un pārējās ārvalstu finanšu palīdzības līdzfinansētajiem projektiem (pasākumiem)	0	285 973	285 973	216 185	0	-69 788	0
7350	Valsts budžeta uzturēšanas izdevumu transferti valsts budžeta daļēji finansētām atvasinātām publiskām personām un budžeta nefinansētām iestādēm Eiropas Savienības politiku instrumentu un pārējās ārvalstu finanšu palīdzības līdzfinansētiem projektiem (pasākumiem)	0	70 372	70 372	70 372	0	0	0
2.0.	Kapitālie izdevumi	6 000	12 650	6 650	8 400	2 400	-4 250	7 469
2.1.	Pamatkapitāla veidošana	6 000	12 650	6 650	8 400	2 400	-4 250	7 469
SBA	Slēgtie budžeta asignējumi, t.sk.:	0	0	0	420 748	0	0	44 726

Programma: 71.08.00 - Eiropas Ekonomikas zonas finanšu instrumenta finansētās programmas "Vietēja attīstība, nabadzības mazināšana un kultūras sadarbība (LV- LOCALDEV)" īstenošana
Funkcija: 04.111

I.	RESURSI IZDEVUMU SEGŠANAI	175 795	1 588 731	1 412 936	1 455 920	1 280 125	-132 811	45 689
7.0	Dotācija no vispārējiem ieņēmumiem	175 795	1 588 731	1 412 936	1 455 920	1 280 125	-132 811	45 689
21.7.0.0.	Dotācija no vispārējiem ieņēmumiem	175 795	1 588 731	1 412 936	1 455 920	1 280 125	-132 811	45 689
21.7.1.0.	Vispārējā kārtībā sadalāmā dotācija no vispārējiem ieņēmumiem	175 795	1 588 731	1 412 936	1 455 920	1 280 125	-132 811	45 689
II.	IZDEVUMI	175 795	1 588 731	1 412 936	1 455 920	1 280 125	-132 811	45 689
1.0.	Uzturēšanas izdevumi	171 795	1 294 872	1 123 077	1 164 307	992 512	-130 565	43 378
1.1.	Kārtējie izdevumi	161 795	170 361	8 566	79 796	-81 999	-90 565	39 948
1000	Atlīdzība	90 900	111 616	20 716	65 620	-25 280	-45 996	36 559
2000	Preces un pakalpojumi	70 895	58 745	-12 150	14 176	-56 719	-44 569	3 389
1.3.	Subsīdijas, dotācijas un sociālie pabalsti	0	500 000	500 000	460 000	0	-40 000	0
3000	Subsīdijas un dotācijas	0	500 000	500 000	460 000	0	-40 000	0
7000	Transferti, uzturēšanas izdevumu transferti, pašu resursu maksājumi, starptautiskā sadarbība	10 000	624 511	614 511	624 511	614 511	0	3 430
1.5.	Transferti viena budžeta veida ietvaros un uzturēšanas izdevumu transferti starp budžeta veidiem	10 000	624 511	614 511	624 511	614 511	0	3 430
7300	Valsts budžeta uzturēšanas izdevumu transferti citiem budžetiem Eiropas Savienības politiku instrumentu un pārējās ārvalstu finanšu palīdzības līdzfinansētajiem projektiem (pasākumiem)	10 000	624 511	614 511	624 511	614 511	0	3 430
7320	Valsts budžeta uzturēšanas izdevumu transferti pašvaldībām Eiropas Savienības politiku instrumentu un pārējās ārvalstu finanšu palīdzības līdzfinansētajiem projektiem (pasākumiem)	0	50 000	50 000	50 000	0	0	0
7350	Valsts budžeta uzturēšanas izdevumu transferti valsts budžeta daļēji finansētām atvasinātām publiskām personām un budžeta nefinansētām iestādēm Eiropas Savienības politiku instrumentu un pārējās ārvalstu finanšu palīdzības līdzfinansētiem projektiem (pasākumiem)	10 000	574 511	564 511	574 511	564 511	0	3 430
2.0.	Kapitālie izdevumi	4 000	293 859	289 859	291 613	287 613	-2 246	2 311
2.1.	Pamatkapitāla veidošana	4 000	4 000	0	1 754	-2 246	-2 246	2 311
2.2.	Kapitālo izdevumu transferti	0	289 859	289 859	289 859	0	0	0
9000	Kapitālo izdevumu transferti	0	289 859	289 859	289 859	0	0	0
9500	Valsts budžeta transferti kapitālajiem izdevumiem citiem budžetiem Eiropas Savienības politiku instrumentu un pārējās ārvalstu finanšu palīdzības līdzfinansētajiem projektiem (pasākumiem)	0	289 859	289 859	289 859	0	0	0
9580	Valsts budžeta kapitālo izdevumu transferti pašvaldībām Eiropas Savienības politiku instrumentu un pārējās ārvalstu finanšu palīdzības līdzfinansētajiem projektiem (pasākumiem)	0	250 000	250 000	250 000	0	0	0
9590	Valsts budžeta kapitālo izdevumu transferti valsts budžeta daļēji finansētām atvasinātām publiskām personām un budžeta nefinansētām iestādēm Eiropas Savienības politiku instrumentu un pārējās ārvalstu finanšu palīdzības līdzfinansētajiem projektiem (pasākumiem)	0	39 859	39 859	39 859	0	0	0
SBA	Slēgtie budžeta asignējumi, t.sk.:	0	0	0	132 811	0	0	24 645

Programma: 73.00.00 – Pārējās ārvalstu finanšu palīdzības līdzfinansētie projekti
Funkcija: 05.600

I.	RESURSI IZDEVUMU SEGŠANAI	356 886	751 584	394 698	718 633	361 747	-32 951	426 342
4.0	Ārvalstu finanšu palīdzība	356 886	751 584	394 698	718 633	361 747	-32 951	426 342
4.2	Ārvalstu finanšu palīdzība iestādes ieņēmumos	356 886	751 584	394 698	718 633	361 747	-32 951	426 342
21.1.0.0.	Iestādes ieņēmumi no ārvalstu finanšu palīdzības	356 886	619 187	262 301	668 330	311 444	49 143	426 342
21.2.0.0.	Ārvalstu finanšu palīdzība atmaksām valsts pamatbudžetam	0	132 397	132 397	50 303	0	-82 094	0
II.	IZDEVUMI	506 886	858 834	351 948	610 219	103 333	-248 615	404 226
1.0.	Uzturēšanas izdevumi	499 886	851 834	351 948	606 229	106 343	-245 605	400 115
1.1.	Kārtējie izdevumi	448 886	456 636	7 750	327 066	-121 820	-129 570	272 820
1000	Atlīdzība	209 500	260 000	50 500	258 961	49 461	-1 039	255 500
2000	Preces un pakalpojumi	239 386	196 636	-42 750	68 105	-171 281	-128 531	17 320

Klasifikācijas kods	Posteņa nosaukums	Likums/plāns gadam			Budžeta izpilde			
		apstiprināts	ar izmaiņām	izmaiņas (2.–1.)	pārskata periodā	salīdzinot ar		iepriekšējā pārskata periodā
						likumā/plānā gadam apstiprināto (4.–1.)	likumu/plānu gadam ar izmaiņām (4.–2.)	
A	B	1	2	3	4	5	6	7
7000	Transferti, uzturēšanas izdevumu transferti, pašu resursu maksājumi, starptautiskā sadarbība	51 000	395 198	344 198	279 163	228 163	-116 035	127 295
1.4.	Kārtējie maksājumi Eiropas Savienības budžetā un starptautiskā sadarbība	51 000	262 801	211 801	228 860	177 860	-33 941	127 295
7700	Starptautiskā sadarbība	51 000	262 801	211 801	228 860	177 860	-33 941	127 295
1.5.	Transferti viena budžeta veida ietvaros un uzturēšanas izdevumu transferti starp budžeta veidiem	0	132 397	132 397	50 303	0	-82 094	0
7500	Atmaksa valsts budžetā par veiktajiem izdevumiem	0	132 397	132 397	50 303	0	-82 094	0
2.0.	Kapitālie izdevumi	7 000	7 000	0	3 990	-3 010	-3 010	4 111
2.1.	Pamatkapitāla veidošana	7 000	7 000	0	3 990	-3 010	-3 010	4 111
III.	FINANSIĀLĀ BILANCE	-150 000	-107 250	42 750	108 414	258 414	215 664	22 116
IV.	Finansēšana	150 000	107 250	-42 750	-108 414	-258 414	-215 664	-22 116
F20010000	Naudas līdzekļi un noguldījumi (bilances aktīvā)	150 000	107 250	-42 750	-108 414	-258 414	-215 664	-22 116
F21010000	Naudas līdzekļi	150 000	107 250	-42 750	0	-150 000	-107 250	0
F22010000	Pieprasījuma noguldījumi (bilances aktīvā)	0	0	0	-108 414	0	0	-22 116
F20010000	Naudas līdzekļu atlikumu izmaiņas (palielinājums (-) vai samazinājums (+))	0	0	0	-108 414	0	0	-22 114
NL AFP	Ārvalstu finanšu palīdzības naudas līdzekļu atlikumu izmaiņas (palielinājums (-) vai samazinājums (+))	150 000	107 250	-42 750	-108 414	-258 414	-215 664	-22 114
Programma: 73.02.00 – Atmaksa valsts pamatbudžetā par pārējās ārvalstu finanšu palīdzības līdzfinansētajiem projektiem								
Funkcija: 05.600								
I.	RESURSI IZDEVUMU SEGŠANAI	0	132 397	132 397	50 303	50 303	-82 094	0
4.0	Ārvalstu finanšu palīdzība	0	132 397	132 397	50 303	0	-82 094	0
4.2	Ārvalstu finanšu palīdzība iestādes ieņēmumos	0	132 397	132 397	50 303	0	-82 094	0
21.2.0.0.	Ārvalstu finanšu palīdzība atmaksām valsts pamatbudžetam	0	132 397	132 397	50 303	0	-82 094	0
II.	IZDEVUMI	0	132 397	132 397	50 303	50 303	-82 094	0
1.0.	Uzturēšanas izdevumi	0	132 397	132 397	50 303	0	-82 094	0
7000	Transferti, uzturēšanas izdevumu transferti, pašu resursu maksājumi, starptautiskā sadarbība	0	132 397	132 397	50 303	0	-82 094	0
1.5.	Transferti viena budžeta veida ietvaros un uzturēšanas izdevumu transferti starp budžeta veidiem	0	132 397	132 397	50 303	0	-82 094	0
7500	Atmaksa valsts budžetā par veiktajiem izdevumiem	0	132 397	132 397	50 303	0	-82 094	0
Programma: 73.06.00 – Pārējās ārvalstu finanšu palīdzības līdzfinansētie projekti (2007–2013)								
Funkcija: 05.600								
I.	RESURSI IZDEVUMU SEGŠANAI	356 886	619 187	262 301	668 330	311 444	49 143	426 342
4.0	Ārvalstu finanšu palīdzība	356 886	619 187	262 301	668 330	311 444	49 143	426 342
4.2	Ārvalstu finanšu palīdzība iestādes ieņēmumos	356 886	619 187	262 301	668 330	311 444	49 143	426 342
21.1.0.0.	Iestādes ieņēmumi no ārvalstu finanšu palīdzības	356 886	619 187	262 301	668 330	311 444	49 143	426 342
II.	IZDEVUMI	506 886	726 437	219 551	559 916	53 030	-166 521	404 226
1.0.	Uzturēšanas izdevumi	499 886	719 437	219 551	555 926	56 040	-163 511	400 115
1.1.	Kārtējie izdevumi	448 886	456 636	7 750	327 066	-121 820	-129 570	272 820
1000	Atlīdzība	209 500	260 000	50 500	258 961	49 461	-1 039	255 500
2000	Preces un pakalpojumi	239 386	196 636	-42 750	68 105	-171 281	-128 531	17 320
7000	Transferti, uzturēšanas izdevumu transferti, pašu resursu maksājumi, starptautiskā sadarbība	51 000	262 801	211 801	228 860	177 860	-33 941	127 295
1.4.	Kārtējie maksājumi Eiropas Savienības budžetā un starptautiskā sadarbība	51 000	262 801	211 801	228 860	177 860	-33 941	127 295
7700	Starptautiskā sadarbība	51 000	262 801	211 801	228 860	177 860	-33 941	127 295
2.0.	Kapitālie izdevumi	7 000	7 000	0	3 990	-3 010	-3 010	4 111
2.1.	Pamatkapitāla veidošana	7 000	7 000	0	3 990	-3 010	-3 010	4 111
III.	FINANSIĀLĀ BILANCE	-150 000	-107 250	42 750	108 414	258 414	215 664	22 116
IV.	Finansēšana	150 000	107 250	-42 750	-108 414	-258 414	-215 664	-22 116
F20010000	Naudas līdzekļi un noguldījumi (bilances aktīvā)	150 000	107 250	-42 750	-108 414	-258 414	-215 664	-22 116
F21010000	Naudas līdzekļi	150 000	107 250	-42 750	0	-150 000	-107 250	0
F22010000	Pieprasījuma noguldījumi (bilances aktīvā)	0	0	0	-108 414	0	0	-22 116
F20010000	Naudas līdzekļu atlikumu izmaiņas (palielinājums (-) vai samazinājums (+))	0	0	0	-108 414	0	0	-22 114
NL AFP	Ārvalstu finanšu palīdzības naudas līdzekļu atlikumu izmaiņas (palielinājums (-) vai samazinājums (+))	150 000	107 250	-42 750	-108 414	-258 414	-215 664	-22 114
Programma: 97.00.00 – Nozaru vadība un politikas plānošana								
Funkcija: 05.600								
I.	RESURSI IZDEVUMU SEGŠANAI	8 641 346	8 794 263	152 917	8 634 047	-7 299	-160 216	8 450 093
7.0	Dotācija no vispārējiem ieņēmumiem	8 641 346	8 794 263	152 917	8 634 047	-7 299	-160 216	8 450 093
21.7.0.0.	Dotācija no vispārējiem ieņēmumiem	8 641 346	8 794 263	152 917	8 634 047	-7 299	-160 216	8 450 093
21.7.1.0.	Vispārējā kārtībā sadalāmā dotācija no vispārējiem ieņēmumiem	8 641 346	8 794 263	152 917	8 634 047	-7 299	-160 216	8 450 093
II.	IZDEVUMI	8 641 346	8 794 263	152 917	8 634 047	-7 299	-160 216	8 450 093
1.0.	Uzturēšanas izdevumi	8 461 549	8 610 966	149 417	8 450 750	-10 799	-160 216	8 016 346
1.1.	Kārtējie izdevumi	8 461 362	8 610 834	149 472	8 450 627	-10 735	-160 207	7 996 111
1000	Atlīdzība	7 116 146	7 171 046	54 900	7 171 046	54 900	0	6 936 278
2000	Preces un pakalpojumi	1 345 216	1 439 788	94 572	1 279 581	-65 635	-160 207	1 059 833
1.3.	Subsīdijas, dotācijas un sociālie pabalsti	0	0	0	0	0	0	20 080
3000	Subsīdijas un dotācijas	0	0	0	0	0	0	20 080
7000	Transferti, uzturēšanas izdevumu transferti, pašu resursu maksājumi, starptautiskā sadarbība	187	132	-55	123	-64	-9	155
1.5.	Transferti viena budžeta veida ietvaros un uzturēšanas izdevumu transferti starp budžeta veidiem	187	132	-55	123	-64	-9	155
7120	Valsts budžeta uzturēšanas izdevumu transferti no valsts pamatbudžeta uz valsts speciālo budžetu	187	132	-55	123	-64	-9	155
2.0.	Kapitālie izdevumi	179 797	183 297	3 500	183 297	3 500	0	433 747
2.1.	Pamatkapitāla veidošana	179 797	183 297	3 500	183 297	3 500	0	433 747
SBA	Slēgtie budžeta asignējumi, t.sk.:	0	0	0	160 216	0	0	87 218
Programma: 99.00.00 – Līdzekļu neparedzētiem gadījumiem izlietojums								
Funkcija: 05.000								
I.	RESURSI IZDEVUMU SEGŠANAI	0	32 178 128	32 178 128	32 023 858	32 023 858	-154 270	1 078 397
7.0	Dotācija no vispārējiem ieņēmumiem	0	32 178 128	32 178 128	32 023 858	0	-154 270	1 078 397
21.7.0.0.	Dotācija no vispārējiem ieņēmumiem	0	32 178 128	32 178 128	32 023 858	0	-154 270	1 078 397
21.7.1.0.	Vispārējā kārtībā sadalāmā dotācija no vispārējiem ieņēmumiem	0	32 178 128	32 178 128	32 023 858	0	-154 270	1 078 397
II.	IZDEVUMI	0	32 178 128	32 178 128	32 023 858	32 023 858	-154 270	1 078 397

Klasifikācijas kods	Posteņa nosaukums	Likums/plāns gadam			Budžeta izpilde			
		apstiprināts	ar izmaiņām	izmaiņas (2.– 1.)	pārskata periodā	salīdzinot ar		iepriekšējā pārskata periodā
						likumā/plānā gadam apstiprināto (4.– 1.)	likumu/plānu gadam ar izmaiņām (4.– 2.)	
A	B	1	2	3	4	5	6	7
1.0.	Uzturēšanas izdevumi	0	2 245 255	2 245 255	2 211 576	0	-33 679	1 078 397
1.1.	Kārtējie izdevumi	0	102 738	102 738	70 013	0	-32 725	0
2000	Preces un pakalpojumi	0	102 738	102 738	70 013	0	-32 725	0
1.3.	Subsīdijas, dotācijas un sociālie pabalsti	0	270 000	270 000	270 000	0	0	758 709
3000	Subsīdijas un dotācijas	0	270 000	270 000	270 000	0	0	0
6000	Sociāla rakstura maksājumi un kompensācijas	0	0	0	0	0	0	758 709
7000	Transferti, uzturēšanas izdevumu transferti, pašu resursu maksājumi, starptautiskā sadarbība	0	1 872 517	1 872 517	1 871 563	0	-954	319 688
1.5.	Transferti viena budžeta veida ietvaros un uzturēšanas izdevumu transferti starp budžeta veidiem	0	1 872 517	1 872 517	1 871 563	0	-954	319 688
7400	Pārējie valsts budžeta uzturēšanas izdevumu transferti citiem budžetiem	0	1 872 517	1 872 517	1 871 563	0	-954	319 688
7460	Pārējie valsts budžeta uzturēšanas izdevumu transferti pašvaldībām	0	1 872 517	1 872 517	1 871 563	0	-954	319 688
2.0.	Kapitālie izdevumi	0	29 932 873	29 932 873	29 812 282	0	-120 591	0
2.1.	Pamatkapitāla veidošana	0	106 893	106 893	99 083	0	-7 810	0
2.2.	Kapitālo izdevumu transferti	0	29 825 980	29 825 980	29 713 199	0	-112 781	0
9000	Kapitālo izdevumu transferti	0	29 825 980	29 825 980	29 713 199	0	-112 781	0
9700	Pārējie valsts budžeta kapitālo izdevumu transferti citiem budžetiem	0	29 825 980	29 825 980	29 713 199	0	-112 781	0
9710	Pārējie valsts budžeta kapitālo izdevumu transferti pašvaldībām	0	29 825 980	29 825 980	29 713 199	0	-112 781	0
SBA	Slēgtie budžeta asignējumi, t.sk.:	0	0	0	154 270	0	0	19

Klasifikācijas kods	Posteņa nosaukums	Likums/plāns gadam			Budžeta izpilde			
		apstiprināts	ar izmaiņām	izmaiņas (2.–1.)	pārskata perioda	salīdzinot ar		iepriekšējā pārskata perioda
						likuma/plāna gadam apstiprināto (4.–1.)	likumu/plānu gadam ar izmaiņām (4.–2.)	
A	B	1	2	3	4	5	6	7
22 Kultūras ministrija								
I.	RESURSI IZDEVUMU SEGŠANAI	191 871 663	239 218 398	47 346 735	231 643 287	39 771 624	-7 575 111	201 145 034
3.0	Maksas pakalpojumi un citi pašu ieņēmumi	7 660 699	7 660 699	0	3 768 971	-3 891 728	-3 891 728	4 232 547
4.0	Ārvalstu finanšu palīdzība	137 633	525 836	388 203	433 357	295 724	-92 479	369 781
4.2	Ārvalstu finanšu palīdzība iestādes ieņēmumos	137 633	525 836	388 203	433 357	295 724	-92 479	369 781
21.1.0.0.	Iestādes ieņēmumi no ārvalstu finanšu palīdzības	137 633	505 556	367 923	413 078	275 445	-92 478	344 828
21.2.0.0.	Ārvalstu finanšu palīdzība atmaksām valsts pamatbudžetam	0	20 280	20 280	20 279	0	-1	24 953
21.2.1.0.	Ārvalstu finanšu palīdzība atmaksām valsts pamatbudžetam	0	0	0	0	0	0	24 953
5.0	Transferti	431 428	1 260 482	829 054	1 132 568	701 140	-127 914	1 099 249
17.0.0.0.	No valsts budžeta daļēji finansētu atvasinātu publisku personu un budžeta nefinansētu iestāžu transferti	0	194 576	194 576	194 576	0	0	34 845
17.1.0.0.	Valsts budžeta iestāžu saņemtie transferti no valsts budžeta daļēji finansētām atvasinātām publiskām personām un no budžeta nefinansētām iestādēm	0	194 576	194 576	194 576	0	0	34 845
17.1.1.0.	Valsts budžeta iestāžu saņemtie transferti no savas ministrijas, centrālās valsts iestādes padotībā esošām no valsts budžeta daļēji finansētām atvasinātām publiskām personām un budžeta nefinansētām iestādēm	0	77 501	77 501	77 501	0	0	13 170
17.1.2.0.	Valsts budžeta iestāžu saņemtie transferti no citas ministrijas, centrālās valsts iestādes padotībā esošām no valsts budžeta daļēji finansētām atvasinātām publiskām personām un budžeta nefinansētām iestādēm	0	117 075	117 075	117 075	0	0	21 675
18.0.0.0.	Valsts budžeta transferti	375 627	889 701	514 074	766 113	390 486	-123 588	827 293
18.1.3.0.	Valsts pamatbudžeta iestāžu saņemtie transferti no valsts pamatbudžeta	375 627	875 041	499 414	752 040	376 413	-123 001	824 455
18.1.3.1.	Valsts pamatbudžeta iestāžu saņemtie transferti no valsts pamatbudžeta dotācijas no vispārējiem ieņēmumiem	356 753	498 418	141 665	440 295	83 542	-58 123	597 554
18.1.3.2.	Valsts pamatbudžeta iestāžu saņemtie transferti no ārvalstu finanšu palīdzības līdzekļiem	18 874	376 623	357 749	311 745	292 871	-64 878	226 901
18.4.0.0.	Valsts pamatbudžeta saņemtie transferti no valsts speciālā budžeta	0	14 660	14 660	14 073	0	-587	2 838
19.0.0.0.	Pašvaldību budžetu transferti	55 801	176 205	120 404	171 879	116 078	-4 326	237 111
19.5.0.0.	Valsts budžeta iestāžu saņemtie transferti no pašvaldībām	55 801	176 205	120 404	171 879	116 078	-4 326	237 111
19.5.5.0.	Valsts budžeta iestāžu saņemtie transferti (izņemot atmaksas) no pašvaldībām	55 801	164 589	108 788	160 264	104 463	-4 325	208 893
19.5.7.0.	Valsts budžeta iestāžu saņemta atmaksā no pašvaldībām par Eiropas Savienības politiku instrumentu un pārējās ārvalstu finanšu palīdzības līdzfinansētajos projektos (pasākumos) piešķirtajiem līdzekļiem	0	11 616	11 616	11 615	0	-1	28 218
7.0	Dotācija no vispārējiem ieņēmumiem	183 641 903	229 771 381	46 129 478	226 308 391	42 666 488	-3 462 990	195 443 457
21.7.0.0.	Dotācija no vispārējiem ieņēmumiem	183 641 903	229 771 381	46 129 478	226 308 391	42 666 488	-3 462 990	195 443 457
21.7.1.0.	Vispārējā kārtībā sadalāmā dotācija no vispārējiem ieņēmumiem	183 641 903	229 771 381	46 129 478	226 308 391	42 666 488	-3 462 990	195 443 457
II.	IZDEVUMI	192 008 583	238 764 599	46 756 016	229 700 920	37 692 337	-9 063 679	200 357 516
1.0.	Uzturēšanas izdevumi	187 135 915	217 319 503	30 183 588	209 649 334	22 513 419	-7 670 169	186 065 085
1.1.	Kārtējie izdevumi	79 298 678	85 420 897	6 122 219	79 884 748	586 070	-5 536 149	75 814 432
1000	Atbildība	54 071 678	56 469 003	2 397 325	54 240 031	168 353	-2 228 972	52 634 184
2000	Preces un pakalpojumi	25 227 000	28 951 894	3 724 896	25 644 717	417 717	-3 307 177	23 180 248
1.3.	Subsīdijas, dotācijas un sociālie pabalsti	66 174 964	85 542 900	19 367 936	83 757 627	17 582 663	-1 785 273	70 344 447
3000	Subsīdijas un dotācijas	65 119 669	83 615 183	18 495 514	81 838 207	16 718 538	-1 776 976	69 267 184
6000	Sociāla rakstura maksājumi un kompensācijas	1 055 295	1 927 717	872 422	1 919 420	864 125	-8 297	1 077 263
7000	Transferti, uzturēšanas izdevumu transferti, pašu resursu maksājumi, starptautiskā sadarbība	41 662 273	46 355 706	4 693 433	46 006 959	4 344 686	-348 747	39 906 206
1.4.	Kārtējie maksājumi Eiropas Savienības budžetā un starptautiskā sadarbība	214 252	254 252	40 000	202 625	-11 627	-51 627	215 215
7700	Starptautiskā sadarbība	214 252	254 252	40 000	202 625	-11 627	-51 627	215 215
1.5.	Transferti viena budžeta veida ietvaros un uzturēšanas izdevumu transferti starp budžeta veidiem	41 448 021	46 101 454	4 653 433	45 804 334	4 356 313	-297 120	39 690 991
7130	Valsts budžeta transferti no valsts pamatbudžeta uz valsts pamatbudžetu	3 739 575	7 422 231	3 682 656	7 139 061	3 399 486	-283 170	3 467 991
7131	Valsts budžeta transferti no valsts pamatbudžeta dotācijas no vispārējiem ieņēmumiem uz valsts pamatbudžetu	3 739 575	7 422 231	3 682 656	7 137 519	3 397 944	-284 712	3 461 779
7132	Valsts budžeta transferti no valsts pamatbudžeta ārvalstu finanšu palīdzības līdzekļiem uz valsts pamatbudžetu	0	0	0	0	0	0	6 212
7139	Pārējie valsts budžeta transferti no valsts pamatbudžeta uz valsts pamatbudžetu	0	0	0	1 542	0	0	0
7300	Valsts budžeta uzturēšanas izdevumu transferti citiem budžetiem Eiropas Savienības politiku instrumentu un pārējās ārvalstu finanšu palīdzības līdzfinansētajiem projektiem (pasākumiem)	46 219	46 219	0	46 219	0	0	143 395
7350	Valsts budžeta uzturēšanas izdevumu transferti valsts budžeta daļēji finansētām atvasinātām publiskām personām un budžeta nefinansētām iestādēm Eiropas Savienības politiku instrumentu un pārējās ārvalstu finanšu palīdzības līdzfinansētajiem projektiem (pasākumiem)	46 219	46 219	0	46 219	0	0	143 395
7400	Pārējie valsts budžeta uzturēšanas izdevumu transferti citiem budžetiem	37 662 227	38 612 724	950 497	38 598 775	936 548	-13 949	36 054 652
7460	Pārējie valsts budžeta uzturēšanas izdevumu transferti pašvaldībām	26 177 142	26 065 565	-111 577	26 051 726	-125 416	-13 839	24 270 496
7470	Pārējie valsts budžeta uzturēšanas izdevumu transferti valsts budžeta daļēji finansētām atvasinātām publiskām personām un budžeta nefinansētām iestādēm	11 485 085	12 547 159	1 062 074	12 547 049	1 061 964	-110	11 784 156
7500	Atmaksas valsts budžeta par veiktajiem izdevumiem	0	20 280	20 280	20 279	0	-1	24 953
2.0.	Kapitālie izdevumi	4 872 668	21 445 096	16 572 428	20 051 586	15 178 918	-1 393 510	14 292 431
2.1.	Pamatkapitāla veidošana	4 872 668	21 445 096	16 572 428	20 051 586	15 178 918	-1 393 510	14 292 431
III.	FINANSIĀLĀ BILANCE	-136 920	453 799	590 719	1 942 367	2 079 287	1 488 568	787 518
IV.	Finansēšana	136 920	-453 799	-590 719	-1 942 367	-2 079 287	-1 488 568	-787 518
F20010000	Naudas līdzekļi un noguldījumi (bilances aktīvā)	136 920	1 454 857	1 317 937	-33 711	-170 631	-1 488 568	-567 518
F21010000	Naudas līdzekļi	136 920	1 454 857	1 317 937	-3 817	-140 737	-1 458 674	-4 221
F22010000	Pieprasījuma noguldījumi (bilances aktīvā)	0	0	0	-29 894	0	0	-563 297
F50010000	Akcijas un cita līdzdalība pašu kapitālā	0	-1 908 656	-1 908 656	-1 908 656	0	0	-220 000
F20010000	Naudas līdzekļu atlikumu izmaiņas (palielinājums (-) vai samazinājums (+))	0	0	0	-33 711	0	0	-567 518

(euro)

Klasifikācijas kods	Posteņa nosaukums	Likums/plāns gadam			Budžeta izpilde			
		apstiprināts	ar izmaiņām	izmaiņas (2.–1.)	pārskata periodā	salīdzinot ar		iepriekšējā pārskata periodā
						likumā/plānā gadam apstiprināto (4.–1.)	likumu/plānu gadam ar izmaiņām (4.–2.)	
A	B	1	2	3	4	5	6	7

NL MP	Maksas pakalpojumu un citu pašu ieņēmumu naudas līdzekļu atlikumu izmaiņas (palielinājums (-) vai samazinājums (+))	136 920	849 008	712 088	282 491	145 571	-566 517	-284 253
NL AFP	Ārvalstu finanšu palīdzības naudas līdzekļu atlikumu izmaiņas (palielinājums (-) vai samazinājums (+))	0	605 849	605 849	-316 202	0	-922 051	-283 265
SBA	Slēgtie budžeta asignējumi, t.sk.:	0	0	0	3 462 991	0	0	2 432 126

Programma: 02.00.00 – Mērķdotācijas pašvaldību tautas mākslas kolektīvu vadītāju darba samaksai un valsts sociālās apdrošināšanas obligātajām iemaksām
Funkcija: 08.620

I.	RESURSI IZDEVUMU SEGŠANAI	975 633	975 633	0	968 987	-6 646	-6 646	970 853
7.0	Dotācija no vispārējiem ieņēmumiem	975 633	975 633	0	968 987	-6 646	-6 646	970 853
21.7.0.0.	Dotācija no vispārējiem ieņēmumiem	975 633	975 633	0	968 987	-6 646	-6 646	970 853
21.7.1.0.	Vispārējā kārtībā sadalāmā dotācija no vispārējiem ieņēmumiem	975 633	975 633	0	968 987	-6 646	-6 646	970 853
II.	IZDEVUMI	975 633	975 633	0	968 987	-6 646	-6 646	970 853
1.0.	Uzturēšanas izdevumi	975 633	975 633	0	968 987	-6 646	-6 646	970 853
7000	Transferti, uzturēšanas izdevumu transferti, pašu resursu maksājumi, starptautiskā sadarbība	975 633	975 633	0	968 987	-6 646	-6 646	970 853
1.5.	Transferti viena budžeta veida ietvaros un uzturēšanas izdevumu transferti starp budžeta veidiem	975 633	975 633	0	968 987	-6 646	-6 646	970 853
7400	Pārējie valsts budžeta uzturēšanas izdevumu transferti citiem budžetiem	975 633	975 633	0	968 987	-6 646	-6 646	970 853
7460	Pārējie valsts budžeta uzturēšanas izdevumu transferti pašvaldībām	975 633	975 633	0	968 987	-6 646	-6 646	970 853
SBA	Slēgtie budžeta asignējumi, t.sk.:	0	0	0	6 646	0	0	12 516

Programma: 19.00.00 – Profesionālā māksla
Funkcija: 08.000

I.	RESURSI IZDEVUMU SEGŠANAI	50 959 755	46 949 792	-4 009 963	46 586 017	-4 373 738	-363 775	39 617 054
3.0	Maksas pakalpojumi un citi pašu ieņēmumi	10 000	10 000	0	647	-9 353	-9 353	10
5.0	Transferti	0	12 258	12 258	12 258	0	0	9 500
19.0.0.0.	Pašvaldību budžetu transferti	0	12 258	12 258	12 258	0	0	9 500
19.5.0.0.	Valsts budžeta iestāžu saņemtie transferti no pašvaldībām	0	12 258	12 258	12 258	0	0	9 500
19.5.5.0.	Valsts budžeta iestāžu saņemtie transferti (izņemot atmaksas) no pašvaldībām	0	12 258	12 258	12 258	0	0	9 500
7.0	Dotācija no vispārējiem ieņēmumiem	50 949 755	46 927 534	-4 022 221	46 573 112	-4 376 643	-354 422	39 607 544
21.7.0.0.	Dotācija no vispārējiem ieņēmumiem	50 949 755	46 927 534	-4 022 221	46 573 112	-4 376 643	-354 422	39 607 544
21.7.1.0.	Vispārējā kārtībā sadalāmā dotācija no vispārējiem ieņēmumiem	50 949 755	46 927 534	-4 022 221	46 573 112	-4 376 643	-354 422	39 607 544
II.	IZDEVUMI	50 959 755	45 041 136	-5 918 619	44 674 135	-6 285 620	-367 001	39 397 054
1.0.	Uzturēšanas izdevumi	50 956 909	45 036 973	-5 919 936	44 669 972	-6 286 937	-367 001	39 394 421
1.1.	Kārtējie izdevumi	473 012	451 740	-21 272	434 349	-38 663	-17 391	437 288
1000	Atbildība	213 698	216 498	2 800	216 499	2 801	1	210 070
2000	Preces un pakalpojumi	259 314	235 242	-24 072	217 850	-41 464	-17 392	227 218
1.3.	Subsīdijas, dotācijas un sociālie pabalsti	50 345 435	44 274 061	-6 071 374	43 927 212	-6 418 223	-346 849	38 818 671
3000	Subsīdijas un dotācijas	50 280 125	44 172 037	-6 108 088	43 825 406	-6 454 719	-346 631	38 758 739
6000	Sociāla rakstura maksājumi un kompensācijas	65 310	102 024	36 714	101 806	36 496	-218	59 932
7000	Transferti, uzturēšanas izdevumu transferti, pašu resursu maksājumi, starptautiskā sadarbība	138 462	311 172	172 710	308 411	169 949	-2 761	138 462
1.4.	Kārtējie maksājumi Eiropas Savienības budžetā un starptautiskā sadarbība	138 462	138 462	0	135 701	-2 761	-2 761	138 462
7700	Starptautiskā sadarbība	138 462	138 462	0	135 701	-2 761	-2 761	138 462
1.5.	Transferti viena budžeta veida ietvaros un uzturēšanas izdevumu transferti starp budžeta veidiem	0	172 710	172 710	172 710	0	0	0
7400	Pārējie valsts budžeta uzturēšanas izdevumu transferti citiem budžetiem	0	172 710	172 710	172 710	0	0	0
7460	Pārējie valsts budžeta uzturēšanas izdevumu transferti pašvaldībām	0	172 710	172 710	172 710	0	0	0
2.0.	Kapitālie izdevumi	2 846	4 163	1 317	4 163	1 317	0	2 633
2.1.	Pamatkapitāla veidošana	2 846	4 163	1 317	4 163	1 317	0	2 633
III.	FINANSIĀLĀ BILANCE	0	1 908 656	1 908 656	1 911 882	1 911 882	3 226	220 000
IV.	Finansēšana	0	-1 908 656	-1 908 656	-1 911 882	-1 911 882	-3 226	-220 000
F20010000	Naudas līdzekļi un noguldījumi (bilances aktīvā)	0	0	0	-3 226	0	0	0
F22010000	Pieprasījuma noguldījumi (bilances aktīvā)	0	0	0	-3 226	0	0	0
F50010000	Akcijas un cita līdzdalība pašu kapitālā	0	-1 908 656	-1 908 656	-1 908 656	0	0	-220 000
F20010000	Naudas līdzekļu atlikumu izmaiņas (palielinājums (-) vai samazinājums (+))	0	0	0	-3 226	0	0	0
NL MP	Maksas pakalpojumu un citu pašu ieņēmumu naudas līdzekļu atlikumu izmaiņas (palielinājums (-) vai samazinājums (+))	0	0	0	-3 226	0	0	0
SBA	Slēgtie budžeta asignējumi, t.sk.:	0	0	0	354 422	0	0	665 835

Programma: 19.03.00 – Filmu nozare
Funkcija: 08.200

I.	RESURSI IZDEVUMU SEGŠANAI	6 351 139	7 225 422	874 283	6 871 001	519 862	-354 421	5 733 908
3.0	Maksas pakalpojumi un citi pašu ieņēmumi	10 000	10 000	0	647	-9 353	-9 353	10
5.0	Transferti	0	12 258	12 258	12 258	0	0	9 500
19.0.0.0.	Pašvaldību budžetu transferti	0	12 258	12 258	12 258	0	0	9 500
19.5.0.0.	Valsts budžeta iestāžu saņemtie transferti no pašvaldībām	0	12 258	12 258	12 258	0	0	9 500
19.5.5.0.	Valsts budžeta iestāžu saņemtie transferti (izņemot atmaksas) no pašvaldībām	0	12 258	12 258	12 258	0	0	9 500
7.0	Dotācija no vispārējiem ieņēmumiem	6 341 139	7 203 164	862 025	6 858 096	516 957	-345 068	5 724 398
21.7.0.0.	Dotācija no vispārējiem ieņēmumiem	6 341 139	7 203 164	862 025	6 858 096	516 957	-345 068	5 724 398
21.7.1.0.	Vispārējā kārtībā sadalāmā dotācija no vispārējiem ieņēmumiem	6 341 139	7 203 164	862 025	6 858 096	516 957	-345 068	5 724 398
II.	IZDEVUMI	6 351 139	7 225 422	874 283	6 867 775	516 636	-357 647	5 733 908
1.0.	Uzturēšanas izdevumi	6 348 293	7 221 259	872 966	6 863 612	515 319	-357 647	5 731 275
1.1.	Kārtējie izdevumi	394 639	405 580	10 941	397 220	2 581	-8 360	422 387
1000	Atbildība	213 698	216 498	2 800	216 499	2 801	1	208 071
2000	Preces un pakalpojumi	180 941	189 082	8 141	180 721	-220	-8 361	214 316
1.3.	Subsīdijas, dotācijas un sociālie pabalsti	5 815 192	6 677 217	862 025	6 330 691	515 499	-346 526	5 170 426
3000	Subsīdijas un dotācijas	5 815 192	6 677 217	862 025	6 330 691	515 499	-346 526	5 170 426
7000	Transferti, uzturēšanas izdevumu transferti, pašu resursu maksājumi, starptautiskā sadarbība	138 462	138 462	0	135 701	-2 761	-2 761	138 462

Klasifikācijas kods	Posteņa nosaukums	Likums/plāns gadam			Budžeta izpilde			
		apstiprināts	ar izmaiņām	izmaiņas (2.–1.)	pārskata periodā	salīdzinot ar		iepriekšējā pārskata periodā
						likumā/plānā gadam	likumu/plānu gadam ar izmaiņām (4.–2.)	
A	B	1	2	3	4	5	6	7
1.4.	Kārtējie maksājumi Eiropas Savienības budžetā un starptautiskā sadarbība	138 462	138 462	0	135 701	-2 761	-2 761	138 462
7700	Starptautiskā sadarbība	138 462	138 462	0	135 701	-2 761	-2 761	138 462
2.0.	Kapitālie izdevumi	2 846	4 163	1 317	4 163	1 317	0	2 633
2.1.	Pamatkapitāla veidošana	2 846	4 163	1 317	4 163	1 317	0	2 633
III.	FINANSIĀLĀ BILANCE	0	0	0	3 226	3 226	3 226	0
IV.	Finansēšana	0	0	0	-3 226	-3 226	-3 226	0
F20010000	Naudas līdzekļi un noguldījumi (bilances aktīvā)	0	0	0	-3 226	0	0	0
F22010000	Pieprasījuma noguldījumi (bilances aktīvā)	0	0	0	-3 226	0	0	0
F20010000	Naudas līdzekļu atlikumu izmaiņas (palielinājums (-) vai samazinājums (+))	0	0	0	-3 226	0	0	0
NL MP	Maksas pakalpojumu un citu pašu ieņēmumu naudas līdzekļu atlikumu izmaiņas (palielinājums (-) vai samazinājums (+))	0	0	0	-3 226	0	0	0
SBA	Slēgtie budžeta asignējumi, t.sk.:	0	0	0	345 068	0	0	660 446
Programma: 19.07.00 – Mākslas un literatūra								
Funkcija: 08.240								
I.	RESURSI IZDEVUMU SEGŠANAI	44 608 616	39 724 370	-4 884 246	39 715 016	-4 893 600	-9 354	33 883 146
7.0	Dotācija no vispārējiem ieņēmumiem	44 608 616	39 724 370	-4 884 246	39 715 016	-4 893 600	-9 354	33 883 146
21.7.0.0.	Dotācija no vispārējiem ieņēmumiem	44 608 616	39 724 370	-4 884 246	39 715 016	-4 893 600	-9 354	33 883 146
21.7.1.0.	Vispārējā kārtībā sadalāmā dotācija no vispārējiem ieņēmumiem	44 608 616	39 724 370	-4 884 246	39 715 016	-4 893 600	-9 354	33 883 146
II.	IZDEVUMI	44 608 616	37 815 714	-6 792 902	37 806 360	-6 802 256	-9 354	33 663 146
1.0.	Uzturēšanas izdevumi	44 608 616	37 815 714	-6 792 902	37 806 360	-6 802 256	-9 354	33 663 146
1.1.	Kārtējie izdevumi	78 373	46 160	-32 213	37 129	-41 244	-9 031	14 901
1000	Atbildība	0	0	0	0	0	0	1 999
2000	Preces un pakalpojumi	78 373	46 160	-32 213	37 129	-41 244	-9 031	12 902
1.3.	Subsīdijas, dotācijas un sociālie pabalsti	44 530 243	37 596 844	-6 933 399	37 596 521	-6 933 722	-323	33 648 245
3000	Subsīdijas un dotācijas	44 464 933	37 494 820	-6 970 113	37 494 715	-6 970 218	-105	33 588 313
6000	Sociāla rakstura maksājumi un kompensācijas	65 310	102 024	36 714	101 806	36 496	-218	59 932
7000	Transferti, uzturēšanas izdevumu transferti, pašu resursu maksājumi, starptautiskā sadarbība	0	172 710	172 710	172 710	0	0	0
1.5.	Transferti viena budžeta veida ietvaros un uzturēšanas izdevumu transferti starp budžeta veidiem	0	172 710	172 710	172 710	0	0	0
7400	Pārējie valsts budžeta uzturēšanas izdevumu transferti citiem budžetiem	0	172 710	172 710	172 710	0	0	0
7460	Pārējie valsts budžeta uzturēšanas izdevumu transferti pašvaldībām	0	172 710	172 710	172 710	0	0	0
III.	FINANSIĀLĀ BILANCE	0	1 908 656	1 908 656	1 908 656	1 908 656	0	220 000
IV.	Finansēšana	0	-1 908 656	-1 908 656	-1 908 656	-1 908 656	0	-220 000
F50010000	Akcijas un cita līdzdalība pašu kapitālā	0	-1 908 656	-1 908 656	-1 908 656	0	0	-220 000
SBA	Slēgtie budžeta asignējumi, t.sk.:	0	0	0	9 354	0	0	5 389
Programma: 20.00.00 – Kultūrizglītība								
Funkcija: 09.200								
I.	RESURSI IZDEVUMU SEGŠANAI	60 855 919	61 614 995	759 076	61 445 526	589 607	-169 469	56 235 462
3.0	Maksas pakalpojumi un citi pašu ieņēmumi	584 920	584 920	0	436 688	-148 232	-148 232	499 026
5.0	Transferti	91 648	176 486	84 838	170 979	79 331	-5 507	209 510
17.0.0.0.	No valsts budžeta daļēji finansētu atvasinātu publisku personu un budžeta nefinansētu iestāžu transferti	0	4 668	4 668	4 668	0	0	0
17.1.0.0.	Valsts budžeta iestāžu saņemtie transferti no valsts budžeta daļēji finansētām atvasinātām publiskām personām un no budžeta nefinansētām iestādēm	0	4 668	4 668	4 668	0	0	0
17.1.2.0.	Valsts budžeta iestāžu saņemtie transferti no citas ministrijas, centrālās valsts iestādes padotībā esošām no valsts budžeta daļēji finansētām atvasinātām publiskām personām un budžeta nefinansētām iestādēm	0	4 668	4 668	4 668	0	0	0
18.0.0.0.	Valsts budžeta transferti	35 847	35 486	-361	34 260	-1 587	-1 226	27 774
18.1.3.0.	Valsts pamatbudžeta iestāžu saņemtie transferti no valsts pamatbudžeta	35 847	35 486	-361	34 260	-1 587	-1 226	27 774
18.1.3.1.	Valsts pamatbudžeta iestāžu saņemtie transferti no valsts pamatbudžeta dotācijas no vispārējiem ieņēmumiem	35 847	35 486	-361	34 260	-1 587	-1 226	27 774
19.0.0.0.	Pašvaldību budžetu transferti	55 801	136 332	80 531	132 051	76 250	-4 281	181 736
19.5.0.0.	Valsts budžeta iestāžu saņemtie transferti no pašvaldībām	55 801	136 332	80 531	132 051	76 250	-4 281	181 736
19.5.5.0.	Valsts budžeta iestāžu saņemtie transferti (izņemot atmaksas) no pašvaldībām	55 801	136 332	80 531	132 051	76 250	-4 281	181 736
7.0	Dotācija no vispārējiem ieņēmumiem	60 179 351	60 853 589	674 238	60 837 859	658 508	-15 730	55 526 926
21.7.0.0.	Dotācija no vispārējiem ieņēmumiem	60 179 351	60 853 589	674 238	60 837 859	658 508	-15 730	55 526 926
21.7.1.0.	Vispārējā kārtībā sadalāmā dotācija no vispārējiem ieņēmumiem	60 179 351	60 853 589	674 238	60 837 859	658 508	-15 730	55 526 926
II.	IZDEVUMI	60 855 919	61 619 248	763 329	61 446 282	590 363	-172 966	56 247 963
1.0.	Uzturēšanas izdevumi	60 006 844	60 319 266	312 422	60 167 930	161 086	-151 336	55 423 800
1.1.	Kārtējie izdevumi	25 611 182	24 929 386	-681 796	24 778 839	-832 343	-150 547	23 318 349
1000	Atbildība	22 073 610	21 651 601	-422 009	21 647 165	-426 445	-4 436	20 461 468
2000	Preces un pakalpojumi	3 537 572	3 277 785	-259 787	3 131 674	-405 898	-146 111	2 856 881
1.3.	Subsīdijas, dotācijas un sociālie pabalsti	1 195 151	1 747 840	552 689	1 747 838	552 687	-2	1 359 885
3000	Subsīdijas un dotācijas	232 646	782 335	549 689	782 335	549 689	0	394 680
6000	Sociāla rakstura maksājumi un kompensācijas	962 505	965 505	3 000	965 503	2 998	-2	965 205
7000	Transferti, uzturēšanas izdevumu transferti, pašu resursu maksājumi, starptautiskā sadarbība	33 200 511	33 642 040	441 529	33 641 253	440 742	-787	30 745 566
1.5.	Transferti viena budžeta veida ietvaros un uzturēšanas izdevumu transferti starp budžeta veidiem	33 200 511	33 642 040	441 529	33 641 253	440 742	-787	30 745 566
7130	Valsts budžeta transferti no valsts pamatbudžeta uz valsts pamatbudžetu	354 430	354 430	0	354 430	0	0	354 430
7131	Valsts budžeta transferti no valsts pamatbudžeta dotācijas no vispārējiem ieņēmumiem uz valsts pamatbudžetu	354 430	354 430	0	354 430	0	0	354 430
7400	Pārējie valsts budžeta uzturēšanas izdevumu transferti citiem budžetiem	32 846 081	33 287 610	441 529	33 286 823	440 742	-787	30 391 136
7460	Pārējie valsts budžeta uzturēšanas izdevumu transferti pašvaldībām	22 341 863	22 092 141	-249 722	22 091 354	-250 509	-787	20 642 287
7470	Pārējie valsts budžeta uzturēšanas izdevumu transferti valsts budžeta daļēji finansētām atvasinātām publiskām personām un budžeta nefinansētām iestādēm	10 504 218	11 195 469	691 251	11 195 469	691 251	0	9 748 849
2.0.	Kapitālie izdevumi	849 075	1 299 982	450 907	1 278 352	429 277	-21 630	824 163

(euro)

Klasifikācijas kods	Posteņa nosaukums	Likums/plāns gadam			Budžeta izpilde			
		apstiprināts	ar izmaiņām	izmaiņas (2.– 1.)	pārskata periods	salīdzinot ar		iepriekšējā pārskata periodā
						likumā/plānā gadam apstiprināto (4.– 1.)	likumu/plānu gadam ar izmaiņām (4.– 2.)	
A	B	1	2	3	4	5	6	7
2.1.	Pamatkapitāla veidošana	849 075	1 299 982	450 907	1 278 352	429 277	-21 630	824 163
III.	FINANSIĀLĀ BILANCE	0	-4 253	-4 253	-756	-756	3 497	-12 501
IV.	Finansēšana	0	4 253	4 253	755	755	-3 498	12 501
F20010000	Naudas līdzekļi un noguldījumi (bilances aktīvā)	0	4 253	4 253	755	0	-3 498	12 501
F21010000	Naudas līdzekļi	0	4 253	4 253	0	0	-4 253	0
F22010000	Pieprasījuma noguldījumi (bilances aktīvā)	0	0	0	755	0	0	12 501
F20010000	Naudas līdzekļu atlikumu izmaiņas (palielinājums (-) vai samazinājums (+))	0	0	0	759	0	0	12 502
NL MP	Maksas pakalpojumu un citu pašu ieņēmumu naudas līdzekļu atlikumu izmaiņas (palielinājums (-) vai samazinājums (+))	0	4 253	4 253	759	0	-3 494	12 502
SBA	Slēgtie budžeta asignējumi, t.sk.:	0	0	0	15 730	0	0	15 234
Programma: 21.00.00 – Kultūras mantojums								
Funkcija: 08.200								
I.	RESURSI IZDEVUMU SEGŠANAI	47 582 758	48 042 312	459 554	44 039 959	-3 542 799	-4 002 353	44 357 592
3.0	Maksas pakalpojumi un citi pašu ieņēmumi	7 065 779	7 065 779	0	3 331 636	-3 734 143	-3 734 143	3 733 511
5.0	Transferti	280 126	502 917	222 791	501 508	224 182	-1 409	321 335
17.0.0.0.	No valsts budžeta daļēji finansētu atvasinātu publisku personu un budžeta nefinansētu iestāžu transferti	0	176 397	176 397	176 397	0	0	20 999
17.1.0.0.	Valsts budžeta iestāžu saņemtie transferti no valsts budžeta daļēji finansētām atvasinātām publiskām personām un no budžeta nefinansētām iestādēm	0	176 397	176 397	176 397	0	0	20 999
17.1.1.0.	Valsts budžeta iestāžu saņemtie transferti no savas ministrijas, centrālās valsts iestādes padotībā esošām no valsts budžeta daļēji finansētām atvasinātām publiskām personām un budžeta nefinansētām iestādēm	0	77 501	77 501	77 501	0	0	13 170
17.1.2.0.	Valsts budžeta iestāžu saņemtie transferti no citas ministrijas, centrālās valsts iestādes padotībā esošām no valsts budžeta daļēji finansētām atvasinātām publiskām personām un budžeta nefinansētām iestādēm	0	98 896	98 896	98 896	0	0	7 829
18.0.0.0.	Valsts budžeta transferti	280 126	310 521	30 395	309 156	29 030	-1 365	282 679
18.1.3.0.	Valsts pamatbudžeta iestāžu saņemtie transferti no valsts pamatbudžeta	280 126	295 861	15 735	295 083	14 957	-778	279 841
18.1.3.1.	Valsts pamatbudžeta iestāžu saņemtie transferti no valsts pamatbudžeta dotācijas no vispārējiem ieņēmumiem	280 126	295 861	15 735	295 083	14 957	-778	279 841
18.4.0.0.	Valsts pamatbudžetā saņemtie transferti no valsts speciālā budžeta	0	14 660	14 660	14 073	0	-587	2 838
19.0.0.0.	Pašvaldību budžetu transferti	0	15 999	15 999	15 955	0	-44	17 657
19.5.0.0.	Valsts budžeta iestāžu saņemtie transferti no pašvaldībām	0	15 999	15 999	15 955	0	-44	17 657
19.5.5.0.	Valsts budžeta iestāžu saņemtie transferti (izņemot atmaksas) no pašvaldībām	0	15 999	15 999	15 955	0	-44	17 657
7.0	Dotācija no vispārējiem ieņēmumiem	40 236 853	40 473 616	236 763	40 206 815	-30 038	-266 801	40 302 746
21.7.0.0.	Dotācija no vispārējiem ieņēmumiem	40 236 853	40 473 616	236 763	40 206 815	-30 038	-266 801	40 302 746
21.7.1.0.	Vispārējā kārtībā sadalāmā dotācija no vispārējiem ieņēmumiem	40 236 853	40 473 616	236 763	40 206 815	-30 038	-266 801	40 302 746
II.	IZDEVUMI	47 719 678	48 887 067	1 167 389	44 365 924	-3 353 754	-4 521 143	44 060 836
1.0.	Uzturēšanas izdevumi	44 766 960	45 189 938	422 978	41 620 147	-3 146 813	-3 569 791	39 530 067
1.1.	Kārtējie izdevumi	41 913 410	42 255 180	341 770	38 715 054	-3 198 356	-3 540 126	36 570 587
1000	Atbildība	27 656 486	28 055 699	399 213	26 248 645	-1 407 841	-1 807 054	24 392 562
2000	Preces un pakalpojumi	14 256 924	14 199 481	-57 443	12 466 409	-1 790 515	-1 733 072	12 178 025
1.3.	Subsīdijas, dotācijas un sociālie pabalsti	2 161 840	2 058 475	-103 365	2 037 137	-124 703	-21 338	2 118 407
3000	Subsīdijas un dotācijas	2 147 640	2 044 275	-103 365	2 031 012	-116 628	-13 263	2 104 653
6000	Sociāla rakstura maksājumi un kompensācijas	14 200	14 200	0	6 125	-8 075	-8 075	13 754
7000	Transferti, uzturēšanas izdevumu transferti, pašu resursu maksājumi, starptautiskā sadarbība	691 710	876 283	184 573	867 956	176 246	-8 327	841 073
1.4.	Kārtējie maksājumi Eiropas Savienības budžetā un starptautiskā sadarbība	15 663	15 663	0	15 555	-108	-108	15 770
7700	Starptautiskā sadarbība	15 663	15 663	0	15 555	-108	-108	15 770
1.5.	Transferti viena budžeta veida ietvaros un uzturēšanas izdevumu transferti starp budžeta veidiem	676 047	860 620	184 573	852 401	176 354	-8 219	825 303
7130	Valsts budžeta transferti no valsts pamatbudžeta uz valsts pamatbudžetu	10 452	9 624	-828	11 166	714	1 542	7 146
7131	Valsts budžeta transferti no valsts pamatbudžeta dotācijas no vispārējiem ieņēmumiem uz valsts pamatbudžetu	10 452	9 624	-828	9 624	-828	0	7 146
7139	Pārējie valsts budžeta transferti no valsts pamatbudžeta uz valsts pamatbudžetu	0	0	0	1 542	0	0	0
7400	Pārējie valsts budžeta uzturēšanas izdevumu transferti citiem budžetiem	665 595	850 996	185 401	841 235	175 640	-9 761	818 157
7460	Pārējie valsts budžeta uzturēšanas izdevumu transferti pašvaldībām	222 425	395 926	173 501	386 253	163 828	-9 673	341 956
7470	Pārējie valsts budžeta uzturēšanas izdevumu transferti valsts budžeta daļēji finansētām atvasinātām publiskām personām un budžeta nefinansētām iestādēm	443 170	455 070	11 900	454 982	11 812	-88	476 201
2.0.	Kapitālie izdevumi	2 952 718	3 697 129	744 411	2 745 777	-206 941	-951 352	4 530 769
2.1.	Pamatkapitāla veidošana	2 952 718	3 697 129	744 411	2 745 777	-206 941	-951 352	4 530 769
III.	FINANSIĀLĀ BILANCE	-136 920	-844 755	-707 835	-325 965	-189 045	518 790	296 756
IV.	Finansēšana	136 920	844 755	707 835	325 967	189 047	-518 788	-296 755
F20010000	Naudas līdzekļi un noguldījumi (bilances aktīvā)	136 920	844 755	707 835	325 967	189 047	-518 788	-296 755
F21010000	Naudas līdzekļi	136 920	844 755	707 835	-3 817	-140 737	-848 572	-4 221
F22010000	Pieprasījuma noguldījumi (bilances aktīvā)	0	0	0	329 784	0	0	-292 534
F20010000	Naudas līdzekļu atlikumu izmaiņas (palielinājums (-) vai samazinājums (+))	0	0	0	325 967	0	0	-296 755
NL MP	Maksas pakalpojumu un citu pašu ieņēmumu naudas līdzekļu atlikumu izmaiņas (palielinājums (-) vai samazinājums (+))	136 920	844 755	707 835	325 967	189 047	-518 788	-296 755
SBA	Slēgtie budžeta asignējumi, t.sk.:	0	0	0	266 801	0	0	267 218
Programma: 22.00.00 – Kultūras projekti un investīcijas								
Funkcija:								
I.	RESURSI IZDEVUMU SEGŠANAI	11 084 711	11 611 821	527 110	10 548 379	-536 332	-1 063 442	9 804 864
5.0	Transferti	0	0	0	0	0	0	30 000
18.0.0.0.	Valsts budžeta transferti	0	0	0	0	0	0	30 000
18.1.3.0.	Valsts pamatbudžeta iestāžu saņemtie transferti no valsts pamatbudžeta	0	0	0	0	0	0	30 000

Klasifikācijas kods	Posteņa nosaukums	Likums/plāns gadam			Budžeta izpilde			
		apstiprināts	ar izmaiņām	izmaiņas (2.–1.)	pārskata periods	salīdzinot ar		iepriekšējā pārskata periods
						likumā/plānā gadam apstiprināto (4.–1.)	likumu/plānu gadam ar izmaiņām (4.–2.)	
A	B	1	2	3	4	5	6	7
18.1.3.1.	Valsts pamatbudžeta iestāžu saņemtie transferti no valsts pamatbudžeta dotācijas no vispārējiem ieņēmumiem	0	0	0	0	0	0	30 000
7.0	Dotācija no vispārējiem ieņēmumiem	11 084 711	11 611 821	527 110	10 548 379	-536 332	-1 063 442	9 774 864
21.7.0.0.	Dotācija no vispārējiem ieņēmumiem	11 084 711	11 611 821	527 110	10 548 379	-536 332	-1 063 442	9 774 864
21.7.1.0.	Vispārējā kārtībā sadalāmā dotācija no vispārējiem ieņēmumiem	11 084 711	11 611 821	527 110	10 548 379	-536 332	-1 063 442	9 774 864
II.	IZDEVUMI	11 084 711	11 611 821	527 110	10 548 379	-536 332	-1 063 442	9 804 864
1.0.	Uzturēšanas izdevumi	11 040 292	11 574 412	534 120	10 511 347	-528 945	-1 063 065	9 794 864
1.1.	Kārtējie izdevumi	5 480 811	5 576 992	96 181	5 446 370	-34 441	-130 622	5 685 607
1000	Atļidzība	410 290	452 263	41 973	424 732	14 442	-27 531	372 262
2000	Preces un pakalpojumi	5 070 521	5 124 729	54 208	5 021 638	-48 883	-103 091	5 131 345
1.3.	Subsīdijas, dotācijas un sociālie pabalsti	1 886 360	2 996 055	1 109 695	2 212 451	326 091	-783 604	1 517 914
3000	Subsīdijas un dotācijas	1 873 080	2 965 660	1 092 580	2 182 057	308 977	-783 603	1 479 542
6000	Sociāla rakstura maksājumi un kompensācijas	13 280	30 395	17 115	30 394	17 114	-1	38 372
7000	Transferti, uzturēšanas izdevumu transferti, pašu resursu maksājumi, starptautiskā sadarbība	3 673 121	3 001 365	-671 756	2 852 526	-820 595	-148 839	2 591 343
1.4.	Kārtējie maksājumi Eiropas Savienības budžetā un starptautiskā sadarbība	54 570	54 570	0	51 369	-3 201	-3 201	53 044
7700	Starptautiskā sadarbība	54 570	54 570	0	51 369	-3 201	-3 201	53 044
1.5.	Transferti viena budžeta veida ietvaros un uzturēšanas izdevumu transferti starp budžeta veidiem	3 618 551	2 946 795	-671 756	2 801 157	-817 394	-145 638	2 538 299
7130	Valsts budžeta transferti no valsts pamatbudžeta uz valsts pamatbudžetu	518 000	724 714	206 714	580 786	62 786	-143 928	330 296
7131	Valsts budžeta transferti no valsts pamatbudžeta dotācijas no vispārējiem ieņēmumiem uz valsts pamatbudžetu	518 000	724 714	206 714	580 786	62 786	-143 928	330 296
7400	Pārējie valsts budžeta uzturēšanas izdevumu transferti citiem budžetiem	3 100 551	2 222 081	-878 470	2 220 371	-880 180	-1 710	2 208 003
7460	Pārējie valsts budžeta uzturēšanas izdevumu transferti pašvaldībām	2 912 854	1 947 299	-965 555	1 945 609	-967 245	-1 690	1 981 633
7470	Pārējie valsts budžeta uzturēšanas izdevumu transferti valsts budžeta daļēji finansētām atvasinātām publiskām personām un budžeta nefinansētām iestādēm	187 697	274 782	87 085	274 762	87 065	-20	226 370
2.0.	Kapitālie izdevumi	44 419	37 409	-7 010	37 032	-7 387	-377	10 000
2.1.	Pamatkapitāla veidošana	44 419	37 409	-7 010	37 032	-7 387	-377	10 000
SBA	Slēgtie budžeta asignējumi, t.sk.:	0	0	0	1 063 443	0	0	382 679
Programma: 22.02.00 – Kultūras pasākumi, sadarbības līgumi un programmas								
Funkcija: 08.290								
I.	RESURSI IZDEVUMU SEGŠANAI	1 139 597	3 003 635	1 864 038	2 201 544	1 061 947	-802 091	1 258 342
5.0	Transferti	0	0	0	0	0	0	30 000
18.0.0.0.	Valsts budžeta transferti	0	0	0	0	0	0	30 000
18.1.3.0.	Valsts pamatbudžeta iestāžu saņemtie transferti no valsts pamatbudžeta	0	0	0	0	0	0	30 000
18.1.3.1.	Valsts pamatbudžeta iestāžu saņemtie transferti no valsts pamatbudžeta dotācijas no vispārējiem ieņēmumiem	0	0	0	0	0	0	30 000
7.0	Dotācija no vispārējiem ieņēmumiem	1 139 597	3 003 635	1 864 038	2 201 544	1 061 947	-802 091	1 228 342
21.7.0.0.	Dotācija no vispārējiem ieņēmumiem	1 139 597	3 003 635	1 864 038	2 201 544	1 061 947	-802 091	1 228 342
21.7.1.0.	Vispārējā kārtībā sadalāmā dotācija no vispārējiem ieņēmumiem	1 139 597	3 003 635	1 864 038	2 201 544	1 061 947	-802 091	1 228 342
II.	IZDEVUMI	1 139 597	3 003 635	1 864 038	2 201 544	1 061 947	-802 091	1 258 342
1.0.	Uzturēšanas izdevumi	1 139 597	2 997 635	1 858 038	2 195 544	1 055 947	-802 091	1 258 342
1.1.	Kārtējie izdevumi	324 948	431 707	106 759	402 561	77 613	-29 146	196 508
1000	Atļidzība	12 450	51 823	39 373	35 562	23 112	-16 261	3 585
2000	Preces un pakalpojumi	312 498	379 884	67 386	366 999	54 501	-12 885	192 923
1.3.	Subsīdijas, dotācijas un sociālie pabalsti	731 624	2 391 479	1 659 855	1 621 755	890 131	-769 724	829 015
3000	Subsīdijas un dotācijas	718 344	2 361 084	1 642 740	1 591 361	873 017	-769 723	790 643
6000	Sociāla rakstura maksājumi un kompensācijas	13 280	30 395	17 115	30 394	17 114	-1	38 372
7000	Transferti, uzturēšanas izdevumu transferti, pašu resursu maksājumi, starptautiskā sadarbība	83 025	174 449	91 424	171 228	88 203	-3 221	232 819
1.4.	Kārtējie maksājumi Eiropas Savienības budžetā un starptautiskā sadarbība	54 570	54 570	0	51 369	-3 201	-3 201	53 044
7700	Starptautiskā sadarbība	54 570	54 570	0	51 369	-3 201	-3 201	53 044
1.5.	Transferti viena budžeta veida ietvaros un uzturēšanas izdevumu transferti starp budžeta veidiem	28 455	119 879	91 424	119 859	91 404	-20	179 775
7130	Valsts budžeta transferti no valsts pamatbudžeta uz valsts pamatbudžetu	0	0	0	0	0	0	100 000
7131	Valsts budžeta transferti no valsts pamatbudžeta dotācijas no vispārējiem ieņēmumiem uz valsts pamatbudžetu	0	0	0	0	0	0	100 000
7400	Pārējie valsts budžeta uzturēšanas izdevumu transferti citiem budžetiem	28 455	119 879	91 424	119 859	91 404	-20	79 775
7460	Pārējie valsts budžeta uzturēšanas izdevumu transferti pašvaldībām	0	0	0	0	0	0	5 000
7470	Pārējie valsts budžeta uzturēšanas izdevumu transferti valsts budžeta daļēji finansētām atvasinātām publiskām personām un budžeta nefinansētām iestādēm	28 455	119 879	91 424	119 859	91 404	-20	74 775
2.0.	Kapitālie izdevumi	0	6 000	6 000	6 000	0	0	0
2.1.	Pamatkapitāla veidošana	0	6 000	6 000	6 000	0	0	0
SBA	Slēgtie budžeta asignējumi, t.sk.:	0	0	0	802 091	0	0	11 305
Programma: 22.05.00 – Valsts vienotā bibliotēku informācijas sistēma								
Funkcija: 08.210								
I.	RESURSI IZDEVUMU SEGŠANAI	422 601	422 601	0	421 847	-754	-754	422 798
7.0	Dotācija no vispārējiem ieņēmumiem	422 601	422 601	0	421 847	-754	-754	422 798
21.7.0.0.	Dotācija no vispārējiem ieņēmumiem	422 601	422 601	0	421 847	-754	-754	422 798
21.7.1.0.	Vispārējā kārtībā sadalāmā dotācija no vispārējiem ieņēmumiem	422 601	422 601	0	421 847	-754	-754	422 798
II.	IZDEVUMI	422 601	422 601	0	421 847	-754	-754	422 798
1.0.	Uzturēšanas izdevumi	378 182	412 601	34 419	411 847	33 665	-754	412 798
1.1.	Kārtējie izdevumi	378 182	412 601	34 419	411 847	33 665	-754	412 798
1000	Atļidzība	91 139	91 139	0	90 385	-754	-754	91 336
2000	Preces un pakalpojumi	287 043	321 462	34 419	321 462	34 419	0	321 462
2.0.	Kapitālie izdevumi	44 419	10 000	-34 419	10 000	-34 419	0	10 000
2.1.	Pamatkapitāla veidošana	44 419	10 000	-34 419	10 000	-34 419	0	10 000
SBA	Slēgtie budžeta asignējumi, t.sk.:	0	0	0	754	0	0	5

Klasifikācijas kods	Posteņa nosaukums	Likums/plāns gadam			Budžeta izpilde			
		apstiprināts	ar izmaiņām	izmaiņas (2.– 1.)	pārskata periods	salīdzinot ar		iepriekšējā pārskata periodā
						likumā/plānā gadam apstiprināto (4.– 1.)	likumu/plānu gadam ar izmaiņām (4.– 2.)	
A	B	1	2	3	4	5	6	7
Programma: 22.07.00 – Nomaks VAS "Valsts nekustamie īpašumi" programmas "Mantojums–2018" ietvaros								
Funkcija: 08.200								
I.	RESURSI IZDEVUMU SEGŠANAI	4 619 949	4 619 949	0	4 568 311	-51 638	-51 638	4 826 764
7.0	Dotācija no vispārējiem ieņēmumiem	4 619 949	4 619 949	0	4 568 311	-51 638	-51 638	4 826 764
21.7.0.0.	Dotācija no vispārējiem ieņēmumiem	4 619 949	4 619 949	0	4 568 311	-51 638	-51 638	4 826 764
21.7.1.0.	Vispārējā kārtībā sadalāmā dotācija no vispārējiem ieņēmumiem	4 619 949	4 619 949	0	4 568 311	-51 638	-51 638	4 826 764
II.	IZDEVUMI	4 619 949	4 619 949	0	4 568 311	-51 638	-51 638	4 826 764
1.0.	Uzturēšanas izdevumi	4 619 949	4 619 949	0	4 568 311	-51 638	-51 638	4 826 764
1.1.	Kārtējie izdevumi	4 247 940	4 247 940	0	4 196 302	-51 638	-51 638	4 588 910
2000	Preces un pakalpojumi	4 247 940	4 247 940	0	4 196 302	-51 638	-51 638	4 588 910
1.3.	Subsīdijas, dotācijas un sociālie pabalsti	351 738	351 738	0	351 738	0	0	217 583
3000	Subsīdijas un dotācijas	351 738	351 738	0	351 738	0	0	217 583
7000	Transferti, uzturēšanas izdevumu transferti, pašu resursu maksājumi, starptautiskā sadarbība	20 271	20 271	0	20 271	0	0	20 271
1.5.	Transferti viena budžeta veida ietvaros un uzturēšanas izdevumu transferti starp budžeta veidiem	20 271	20 271	0	20 271	0	0	20 271
7400	Pārējie valsts budžeta uzturēšanas izdevumu transferti citiem budžetiem	20 271	20 271	0	20 271	0	0	20 271
7470	Pārējie valsts budžeta uzturēšanas izdevumu transferti valsts budžeta daļēji finansētām atvasinātām publiskām personām un budžeta nefinansētām iestādēm	20 271	20 271	0	20 271	0	0	20 271
SBA	Slēgtie budžeta asignējumi, t.sk.:	0	0	0	51 639	0	0	51 714
Programma: 22.08.00 – UNESCO Latvijas Nacionālā komisija								
Funkcija: 08.290								
I.	RESURSI IZDEVUMU SEGŠANAI	129 073	129 073	0	129 073	0	0	129 073
7.0	Dotācija no vispārējiem ieņēmumiem	129 073	129 073	0	129 073	0	0	129 073
21.7.0.0.	Dotācija no vispārējiem ieņēmumiem	129 073	129 073	0	129 073	0	0	129 073
21.7.1.0.	Vispārējā kārtībā sadalāmā dotācija no vispārējiem ieņēmumiem	129 073	129 073	0	129 073	0	0	129 073
II.	IZDEVUMI	129 073	129 073	0	129 073	0	0	129 073
1.0.	Uzturēšanas izdevumi	129 073	129 073	0	129 073	0	0	129 073
7000	Transferti, uzturēšanas izdevumu transferti, pašu resursu maksājumi, starptautiskā sadarbība	129 073	129 073	0	129 073	0	0	129 073
1.5.	Transferti viena budžeta veida ietvaros un uzturēšanas izdevumu transferti starp budžeta veidiem	129 073	129 073	0	129 073	0	0	129 073
7400	Pārējie valsts budžeta uzturēšanas izdevumu transferti citiem budžetiem	129 073	129 073	0	129 073	0	0	129 073
7470	Pārējie valsts budžeta uzturēšanas izdevumu transferti valsts budžeta daļēji finansētām atvasinātām publiskām personām un budžeta nefinansētām iestādēm	129 073	129 073	0	129 073	0	0	129 073
Programma: 22.12.00 – Latvijas valsts simtgades programma								
Funkcija: 08.290								
I.	RESURSI IZDEVUMU SEGŠANAI	4 773 491	3 436 563	-1 336 928	3 227 604	-1 545 887	-208 959	3 167 887
7.0	Dotācija no vispārējiem ieņēmumiem	4 773 491	3 436 563	-1 336 928	3 227 604	-1 545 887	-208 959	3 167 887
21.7.0.0.	Dotācija no vispārējiem ieņēmumiem	4 773 491	3 436 563	-1 336 928	3 227 604	-1 545 887	-208 959	3 167 887
21.7.1.0.	Vispārējā kārtībā sadalāmā dotācija no vispārējiem ieņēmumiem	4 773 491	3 436 563	-1 336 928	3 227 604	-1 545 887	-208 959	3 167 887
II.	IZDEVUMI	4 773 491	3 436 563	-1 336 928	3 227 604	-1 545 887	-208 959	3 167 887
1.0.	Uzturēšanas izdevumi	4 773 491	3 415 154	-1 358 337	3 206 572	-1 566 919	-208 582	3 167 887
1.1.	Kārtējie izdevumi	529 741	484 744	-44 997	435 660	-94 081	-49 084	487 391
1000	Atļidzība	306 701	309 301	2 600	298 785	-7 916	-10 516	277 341
2000	Preces un pakalpojumi	223 040	175 443	-47 597	136 875	-86 165	-38 568	210 050
1.3.	Subsīdijas, dotācijas un sociālie pabalsti	802 998	252 838	-550 160	238 958	-564 040	-13 880	471 316
3000	Subsīdijas un dotācijas	802 998	252 838	-550 160	238 958	-564 040	-13 880	471 316
7000	Transferti, uzturēšanas izdevumu transferti, pašu resursu maksājumi, starptautiskā sadarbība	3 440 752	2 677 572	-763 180	2 531 954	-908 798	-145 618	2 209 180
1.5.	Transferti viena budžeta veida ietvaros un uzturēšanas izdevumu transferti starp budžeta veidiem	3 440 752	2 677 572	-763 180	2 531 954	-908 798	-145 618	2 209 180
7130	Valsts budžeta transferti no valsts pamatbudžeta uz valsts pamatbudžetu	518 000	724 714	206 714	580 786	62 786	-143 928	230 296
7131	Valsts budžeta transferti no valsts pamatbudžeta dotācijas no vispārējiem ieņēmumiem uz valsts pamatbudžetu	518 000	724 714	206 714	580 786	62 786	-143 928	230 296
7400	Pārējie valsts budžeta uzturēšanas izdevumu transferti citiem budžetiem	2 922 752	1 952 858	-969 894	1 951 168	-971 584	-1 690	1 978 884
7460	Pārējie valsts budžeta uzturēšanas izdevumu transferti pašvaldībām	2 912 854	1 947 299	-965 555	1 945 609	-967 245	-1 690	1 976 633
7470	Pārējie valsts budžeta uzturēšanas izdevumu transferti valsts budžeta daļēji finansētām atvasinātām publiskām personām un budžeta nefinansētām iestādēm	9 898	5 559	-4 339	5 559	-4 339	0	2 251
2.0.	Kapitālie izdevumi	0	21 409	21 409	21 032	0	-377	0
2.1.	Pamatkapitāla veidošana	0	21 409	21 409	21 032	0	-377	0
SBA	Slēgtie budžeta asignējumi, t.sk.:	0	0	0	208 959	0	0	319 655
Programma: 22.22. Kultūras ministrija								
Funkcija:								
I.	RESURSI IZDEVUMU SEGŠANAI	191 871 663	239 218 398	47 346 735	231 643 287	39 771 624	-7 575 111	201 145 034
3.0	Maksas pakalpojumi un citi pašu ieņēmumi	7 660 699	7 660 699	0	3 768 971	-3 891 728	-3 891 728	4 232 547
4.0	Ārvalstu finanšu palīdzība	137 633	525 836	388 203	433 357	295 724	-92 479	369 781
4.2	Ārvalstu finanšu palīdzība iestādes ieņēmumos	137 633	525 836	388 203	433 357	295 724	-92 479	369 781
21.1.0.0.	Iestādes ieņēmumi no ārvalstu finanšu palīdzības	137 633	505 556	367 923	413 078	275 445	-92 478	344 828
21.2.0.0.	Ārvalstu finanšu palīdzība atmaksām valsts pamatbudžetam	0	20 280	20 280	20 279	0	-1	24 953
21.2.1.0.	Ārvalstu finanšu palīdzība atmaksām valsts pamatbudžetam	0	0	0	0	0	0	24 953
5.0	Transferti	431 428	1 260 482	829 054	1 132 568	701 140	-127 914	1 099 249
17.0.0.0.	No valsts budžeta daļēji finansētu atvasinātu publisku personu un budžeta nefinansētu iestāžu transferti	0	194 576	194 576	194 576	0	0	34 845
17.1.0.0.	Valsts budžeta iestāžu saņemtie transferti no valsts budžeta daļēji finansētām atvasinātām publiskām personām un no budžeta nefinansētām iestādēm	0	194 576	194 576	194 576	0	0	34 845

Klasifikācijas kods	Posteņa nosaukums	Likums/plāns gadam			Budžeta izpilde			
		apstiprināts	ar izmaiņām	izmaiņas (2.–1.)	pārskata perioda	salīdzinot ar		iepriekšējā pārskata periodā
						likumā/plānā gadam apstiprināto (4.–1.)	likumu/plānu gadam ar izmaiņām (4.–2.)	
A	B	1	2	3	4	5	6	7
17.1.1.0.	Valsts budžeta iestāžu saņemtie transferti no savas ministrijas, centrālās valsts iestādes padotībā esošām no valsts budžeta daļēji finansētām atvasinātām publiskām personām un budžeta nefinansētām iestādēm	0	77 501	77 501	77 501	0	0	13 170
17.1.2.0.	Valsts budžeta iestāžu saņemtie transferti no citas ministrijas, centrālās valsts iestādes padotībā esošām no valsts budžeta daļēji finansētām atvasinātām publiskām personām un budžeta nefinansētām iestādēm	0	117 075	117 075	117 075	0	0	21 675
18.0.0.0.	Valsts budžeta transferti	375 627	889 701	514 074	766 113	390 486	-123 588	827 293
18.1.3.0.	Valsts pamatbudžeta iestāžu saņemtie transferti no valsts pamatbudžeta	375 627	875 041	499 414	752 040	376 413	-123 001	824 455
18.1.3.1.	Valsts pamatbudžeta iestāžu saņemtie transferti no valsts pamatbudžeta dotācijas no vispārējiem ieņēmumiem	356 753	498 418	141 665	440 295	83 542	-58 123	597 554
18.1.3.2.	Valsts pamatbudžeta iestāžu saņemtie transferti no ārvalstu finanšu palīdzības līdzekļiem	18 874	376 623	357 749	311 745	292 871	-64 878	226 901
18.4.0.0.	Valsts pamatbudžetā saņemtie transferti no valsts speciālā budžeta	0	14 660	14 660	14 073	0	-587	2 838
19.0.0.0.	Pašvaldību budžetu transferti	55 801	176 205	120 404	171 879	116 078	-4 326	237 111
19.5.0.0.	Valsts budžeta iestāžu saņemtie transferti no pašvaldībām	55 801	176 205	120 404	171 879	116 078	-4 326	237 111
19.5.5.0.	Valsts budžeta iestāžu saņemtie transferti (izņemot atmaksas) no pašvaldībām	55 801	164 589	108 788	160 264	104 463	-4 325	208 893
19.5.7.0.	Valsts budžeta iestāžu saņemta atmaksa no pašvaldībām par Eiropas Savienības politiku instrumentu un pārējās ārvalstu finanšu palīdzības līdzfinansētajos projektos (pasākumos) piešķirtajiem līdzekļiem	0	11 616	11 616	11 615	0	-1	28 218
7.0	Dotācija no vispārējiem ieņēmumiem	183 641 903	229 771 381	46 129 478	226 308 391	42 666 488	-3 462 990	195 443 457
21.7.0.0.	Dotācija no vispārējiem ieņēmumiem	183 641 903	229 771 381	46 129 478	226 308 391	42 666 488	-3 462 990	195 443 457
21.7.1.0.	Vispārējā kārtībā sadalāmā dotācija no vispārējiem ieņēmumiem	183 641 903	229 771 381	46 129 478	226 308 391	42 666 488	-3 462 990	195 443 457
II.	IZDEVUMI	192 008 583	238 764 599	46 756 016	229 700 920	37 692 337	-9 063 679	200 357 516
1.0.	Uzturēšanas izdevumi	187 135 915	217 319 503	30 183 588	209 649 334	22 513 419	-7 670 169	186 065 085
1.1.	Kārtējie izdevumi	79 298 678	85 420 897	6 122 219	79 884 748	586 070	-5 536 149	75 814 432
1000	Atbildība	54 071 678	56 469 003	2 397 325	54 240 031	168 353	-2 228 972	52 634 184
2000	Preces un pakalpojumi	25 227 000	28 951 894	3 724 894	25 644 717	417 717	-3 307 177	23 180 248
1.3.	Subsīdijas, dotācijas un sociālie pabalsti	66 174 964	85 542 900	19 367 936	83 757 627	17 582 663	-1 785 273	70 344 447
3000	Subsīdijas un dotācijas	65 119 669	83 615 183	18 495 514	81 838 207	16 718 538	-1 776 976	69 267 184
6000	Sociāla rakstura maksājumi un kompensācijas	1 055 295	1 927 717	872 422	1 919 420	864 125	-8 297	1 077 263
7000	Transferti, uzturēšanas izdevumu transferti, pašu resursu maksājumi, starptautiskā sadarbība	41 662 273	46 355 706	4 693 433	46 006 959	4 344 686	-348 747	39 906 206
1.4.	Kārtējie maksājumi Eiropas Savienības budžetā un starptautiskā sadarbība	214 252	254 252	40 000	202 625	-11 627	-51 627	215 215
7700	Starptautiskā sadarbība	214 252	254 252	40 000	202 625	-11 627	-51 627	215 215
1.5.	Transferti viena budžeta veida ietvaros un uzturēšanas izdevumu transferti starp budžeta veidiem	41 448 021	46 101 454	4 653 433	45 804 334	4 356 313	-297 120	39 690 991
7130	Valsts budžeta transferti no valsts pamatbudžeta uz valsts pamatbudžetu	3 739 575	7 422 231	3 682 656	7 139 061	3 399 486	-283 170	3 467 991
7131	Valsts budžeta transferti no valsts pamatbudžeta dotācijas no vispārējiem ieņēmumiem uz valsts pamatbudžetu	3 739 575	7 422 231	3 682 656	7 137 519	3 397 944	-284 712	3 461 779
7132	Valsts budžeta transferti no valsts pamatbudžeta ārvalstu finanšu palīdzības līdzekļiem uz valsts pamatbudžetu	0	0	0	0	0	0	6 212
7139	Pārējie valsts budžeta transferti no valsts pamatbudžeta uz valsts pamatbudžetu	0	0	0	1 542	0	0	0
7300	Valsts budžeta uzturēšanas izdevumu transferti citiem budžetiem Eiropas Savienības politiku instrumentu un pārējās ārvalstu finanšu palīdzības līdzfinansētajiem projektiem (pasākumiem)	46 219	46 219	0	46 219	0	0	143 395
7350	Valsts budžeta uzturēšanas izdevumu transferti valsts budžeta daļēji finansētām atvasinātām publiskām personām un budžeta nefinansētām iestādēm Eiropas Savienības politiku instrumentu un pārējās ārvalstu finanšu palīdzības līdzfinansētiem projektiem (pasākumiem)	46 219	46 219	0	46 219	0	0	143 395
7400	Pārējie valsts budžeta uzturēšanas izdevumu transferti citiem budžetiem	37 662 227	38 612 724	950 497	38 598 775	936 548	-13 949	36 054 652
7460	Pārējie valsts budžeta uzturēšanas izdevumu transferti pašvaldībām	26 177 142	26 065 565	-111 577	26 051 726	-125 416	-13 839	24 270 496
7470	Pārējie valsts budžeta uzturēšanas izdevumu transferti valsts budžeta daļēji finansētām atvasinātām publiskām personām un budžeta nefinansētām iestādēm	11 485 085	12 547 159	1 062 074	12 547 049	1 061 964	-110	11 784 156
7500	Atmaksas valsts budžetā par veiktajiem izdevumiem	0	20 280	20 280	20 279	0	-1	24 953
2.0.	Kapitālie izdevumi	4 872 668	21 445 096	16 572 428	20 051 586	15 178 918	-1 393 510	14 292 431
2.1.	Pamatkapitāla veidošana	4 872 668	21 445 096	16 572 428	20 051 586	15 178 918	-1 393 510	14 292 431
III.	FINANSIĀLĀ BILANCE	-136 920	453 799	590 719	1 942 367	2 079 287	1 488 568	787 518
IV.	Finansešana	136 920	-453 799	-590 719	-1 942 367	-2 079 287	-1 488 568	-787 518
F20010000	Naudas līdzekļi un noguldījumi (bilances aktīvā)	136 920	1 454 857	1 317 937	-33 711	-170 631	-1 488 568	-567 518
F21010000	Naudas līdzekļi	136 920	1 454 857	1 317 937	-3 817	-140 737	-1 458 674	-4 221
F22010000	Pieprasījuma noguldījumi (bilances aktīvā)	0	0	0	-29 894	0	0	-563 297
F50010000	Akcijas un cita līdzdalība pašu kapitālā	0	-1 908 656	-1 908 656	-1 908 656	0	0	-220 000
F20010000	Naudas līdzekļu atlikumu izmaiņas (palielinājums (-) vai samazinājums (+))	0	0	0	-33 711	0	0	-567 518
NL MP	Maksas pakalpojumu un citu pašu ieņēmumu naudas līdzekļu atlikumu izmaiņas (palielinājums (-) vai samazinājums (+))	136 920	849 008	712 088	282 491	145 571	-566 517	-284 253
NL AFP	Ārvalstu finanšu palīdzības naudas līdzekļu atlikumu izmaiņas (palielinājums (-) vai samazinājums (+))	0	605 849	605 849	-316 202	0	-922 051	-283 265
SBA	Slēgtie budžeta asignējumi, t.sk.:	0	0	0	3 462 991	0	0	2 432 126
Programma: 24.00.00 – Informācijas tehnoloģiju attīstība un uzturēšana kultūras nozarē								
Funkcija: 08.200								
I.	RESURSI IZDEVUMU SEGŠANAI	409 648	426 988	17 340	426 988	17 340	0	465 423
7.0	Dotācija no vispārējiem ieņēmumiem	409 648	426 988	17 340	426 988	17 340	0	465 423
21.7.0.0.	Dotācija no vispārējiem ieņēmumiem	409 648	426 988	17 340	426 988	17 340	0	465 423
21.7.1.0.	Vispārējā kārtībā sadalāmā dotācija no vispārējiem ieņēmumiem	409 648	426 988	17 340	426 988	17 340	0	465 423
II.	IZDEVUMI	409 648	426 988	17 340	426 988	17 340	0	465 423
1.0.	Uzturēšanas izdevumi	314 148	331 488	17 340	331 488	17 340	0	314 148

(euro)

Klasifikācijas kods	Posteņa nosaukums	Likums/plāns gadam			pārskata periods	Budžeta izpilde		
		apstiprināts	ar izmaiņām	izmaiņas (2.–1.)		salīdzinot ar		iepriekšējā pārskata periodā
						likumā/plānā gadam apstiprināto (4.–1.)	likumu/plānu gadam ar izmaiņām (4.–2.)	
A	B	1	2	3	4	5	6	7

1.1.	Kārtējie izdevumi	314 148	331 488	17 340	331 488	17 340	0	314 148
2000	Preces un pakalpojumi	314 148	331 488	17 340	331 488	17 340	0	314 148
2.0.	Kapitālie izdevumi	95 500	95 500	0	95 500	0	0	151 275
2.1.	Pamatkapitāla veidošana	95 500	95 500	0	95 500	0	0	151 275

Programma: 25.00.00 – Valsts kultūrkapitāla fonds**Funkcija: 08.200**

I.	RESURSI IZDEVUMU SEGŠANAI	11 209 040	12 053 935	844 895	11 662 808	453 768	-391 127	10 869 064
7.0	Dotācija no vispārējiem ieņēmumiem	11 209 040	12 053 935	844 895	11 662 808	453 768	-391 127	10 869 064
21.7.0.0.	Dotācija no vispārējiem ieņēmumiem	11 209 040	12 053 935	844 895	11 662 808	453 768	-391 127	10 869 064
21.7.1.0.	Vispārējā kārtībā sadalāmā dotācija no vispārējiem ieņēmumiem	11 209 040	12 053 935	844 895	11 662 808	453 768	-391 127	10 869 064
II.	IZDEVUMI	11 209 040	12 053 935	844 895	11 662 809	453 769	-391 126	10 869 064
1.0.	Uzturēšanas izdevumi	11 204 771	11 990 379	785 608	11 599 254	394 483	-391 125	10 791 999
1.1.	Kārtējie izdevumi	612 085	804 519	192 434	802 618	190 533	-1 901	840 423
1000	Atbildība	514 732	595 724	80 992	595 002	80 270	-722	653 643
2000	Preces un pakalpojumi	97 353	208 795	111 442	207 616	110 263	-1 179	186 780
1.3.	Subsīdijas, dotācijas un sociālie pabalsti	9 542 686	10 109 219	566 533	9 719 999	177 313	-389 220	8 800 497
3000	Subsīdijas un dotācijas	9 542 686	10 109 219	566 533	9 719 999	177 313	-389 220	8 800 497
7000	Transferti, uzturēšanas izdevumu transferti, pašu resursu maksājumi, starptautiskā sadarbība	1 050 000	1 076 641	26 641	1 076 637	26 637	-4	1 151 079
1.5.	Transferti viena budžeta veida ietvaros un uzturēšanas izdevumu transferti starp budžeta veidiem	1 050 000	1 076 641	26 641	1 076 637	26 637	-4	1 151 079
7130	Valsts budžeta transferti no valsts pamatbudžeta uz valsts pamatbudžetu	0	17 000	17 000	17 000	0	0	15 000
7131	Valsts budžeta transferti no valsts pamatbudžeta dotācijas no vispārējiem ieņēmumiem uz valsts pamatbudžetu	0	17 000	17 000	17 000	0	0	15 000
7400	Pārējie valsts budžeta uzturēšanas izdevumu transferti citiem budžetiem	1 050 000	1 059 641	9 641	1 059 637	9 637	-4	1 136 079
7460	Pārējie valsts budžeta uzturēšanas izdevumu transferti pašvaldībām	700 000	655 838	-44 162	655 836	-44 164	-2	758 091
7470	Pārējie valsts budžeta uzturēšanas izdevumu transferti valsts budžeta daļēji finansētām atvasinātām publiskām personām un budžeta nefinansētām iestādēm	350 000	403 803	53 803	403 801	53 801	-2	377 988
2.0.	Kapitālie izdevumi	4 269	63 556	59 287	63 555	59 286	-1	77 065
2.1.	Pamatkapitāla veidošana	4 269	63 556	59 287	63 555	59 286	-1	77 065
III.	FINANSIĀLĀ BILANCE	0	0	0	-1	-1	-1	0
SBA	Slēgtie budžeta asignējumi, t.sk.:	0	0	0	391 127	0	0	155 645

Programma: 25.01.00 – Valsts kultūrkapitāla fonda darbības nodrošināšana**Funkcija: 08.200**

I.	RESURSI IZDEVUMU SEGŠANAI	616 354	636 590	20 236	636 589	20 235	-1	713 042
7.0	Dotācija no vispārējiem ieņēmumiem	616 354	636 590	20 236	636 589	20 235	-1	713 042
21.7.0.0.	Dotācija no vispārējiem ieņēmumiem	616 354	636 590	20 236	636 589	20 235	-1	713 042
21.7.1.0.	Vispārējā kārtībā sadalāmā dotācija no vispārējiem ieņēmumiem	616 354	636 590	20 236	636 589	20 235	-1	713 042
II.	IZDEVUMI	616 354	636 590	20 236	636 589	20 235	-1	713 042
1.0.	Uzturēšanas izdevumi	612 085	634 871	22 786	634 871	22 786	0	689 523
1.1.	Kārtējie izdevumi	612 085	634 871	22 786	634 871	22 786	0	689 523
1000	Atbildība	514 732	537 518	22 786	537 519	22 787	1	590 287
2000	Preces un pakalpojumi	97 353	97 353	0	97 352	-1	-1	99 236
2.0.	Kapitālie izdevumi	4 269	1 719	-2 550	1 718	-2 551	-1	23 519
2.1.	Pamatkapitāla veidošana	4 269	1 719	-2 550	1 718	-2 551	-1	23 519
SBA	Slēgtie budžeta asignējumi, t.sk.:	0	0	0	1	0	0	204

Programma: 25.02.00 – Valsts kultūrkapitāla fonda programmu un projektu konkursi**Funkcija: 08.200**

I.	RESURSI IZDEVUMU SEGŠANAI	10 592 686	11 417 345	824 659	11 026 219	433 533	-391 126	10 156 022
7.0	Dotācija no vispārējiem ieņēmumiem	10 592 686	11 417 345	824 659	11 026 219	433 533	-391 126	10 156 022
21.7.0.0.	Dotācija no vispārējiem ieņēmumiem	10 592 686	11 417 345	824 659	11 026 219	433 533	-391 126	10 156 022
21.7.1.0.	Vispārējā kārtībā sadalāmā dotācija no vispārējiem ieņēmumiem	10 592 686	11 417 345	824 659	11 026 219	433 533	-391 126	10 156 022
II.	IZDEVUMI	10 592 686	11 417 345	824 659	11 026 220	433 534	-391 125	10 156 022
1.0.	Uzturēšanas izdevumi	10 592 686	11 355 508	762 822	10 964 383	371 697	-391 125	10 102 476
1.1.	Kārtējie izdevumi	0	169 648	169 648	167 747	0	-1 901	150 900
1000	Atbildība	0	58 206	58 206	57 483	0	-723	63 356
2000	Preces un pakalpojumi	0	111 442	111 442	110 264	0	-1 178	87 544
1.3.	Subsīdijas, dotācijas un sociālie pabalsti	9 542 686	10 109 219	566 533	9 719 999	177 313	-389 220	8 800 497
3000	Subsīdijas un dotācijas	9 542 686	10 109 219	566 533	9 719 999	177 313	-389 220	8 800 497
7000	Transferti, uzturēšanas izdevumu transferti, pašu resursu maksājumi, starptautiskā sadarbība	1 050 000	1 076 641	26 641	1 076 637	26 637	-4	1 151 079
1.5.	Transferti viena budžeta veida ietvaros un uzturēšanas izdevumu transferti starp budžeta veidiem	1 050 000	1 076 641	26 641	1 076 637	26 637	-4	1 151 079
7130	Valsts budžeta transferti no valsts pamatbudžeta uz valsts pamatbudžetu	0	17 000	17 000	17 000	0	0	15 000
7131	Valsts budžeta transferti no valsts pamatbudžeta dotācijas no vispārējiem ieņēmumiem uz valsts pamatbudžetu	0	17 000	17 000	17 000	0	0	15 000
7400	Pārējie valsts budžeta uzturēšanas izdevumu transferti citiem budžetiem	1 050 000	1 059 641	9 641	1 059 637	9 637	-4	1 136 079
7460	Pārējie valsts budžeta uzturēšanas izdevumu transferti pašvaldībām	700 000	655 838	-44 162	655 836	-44 164	-2	758 091
7470	Pārējie valsts budžeta uzturēšanas izdevumu transferti valsts budžeta daļēji finansētām atvasinātām publiskām personām un budžeta nefinansētām iestādēm	350 000	403 803	53 803	403 801	53 801	-2	377 988
2.0.	Kapitālie izdevumi	0	61 837	61 837	61 837	0	0	53 546
2.1.	Pamatkapitāla veidošana	0	61 837	61 837	61 837	0	0	53 546
III.	FINANSIĀLĀ BILANCE	0	0	0	-1	-1	-1	0
SBA	Slēgtie budžeta asignējumi, t.sk.:	0	0	0	391 126	0	0	155 441

Programma: 26.00.00 - Sabiedrības saliedētības pasākumi**Funkcija: 08.610**

I.	RESURSI IZDEVUMU SEGŠANAI	2 620 467	2 620 467	0	2 588 089	-32 378	-32 378	2 418 740
7.0	Dotācija no vispārējiem ieņēmumiem	2 620 467	2 620 467	0	2 588 089	-32 378	-32 378	2 418 740

Klasifikācijas kods	Posteņa nosaukums	Likums/plāns gadam			Budžeta izpilde			
		apstiprināts	ar izmaiņām	izmaiņas (2.– 1.)	pārskata periodā	salīdzinot ar		iepriekšējā pārskata periodā
						likumā/plānā gadam apstiprināto (4.– 1.)	likumu/plānu gadam ar izmaiņām (4.– 2.)	
A	B	1	2	3	4	5	6	7
21.7.0.0.	Dotācija no vispārējiem ieņēmumiem	2 620 467	2 620 467	0	2 588 089	-32 378	-32 378	2 418 740
21.7.1.0.	Vispārējā kārtībā sadalāmā dotācija no vispārējiem ieņēmumiem	2 620 467	2 620 467	0	2 588 089	-32 378	-32 378	2 418 740
II.	IZDEVUMI	2 620 467	2 620 467	0	2 588 089	-32 378	-32 378	2 418 740
1.0.	Uzturēšanas izdevumi	2 541 016	2 554 916	13 900	2 522 538	-18 478	-32 378	2 351 975
1.1.	Kārtējie izdevumi	172 671	138 953	-33 718	130 957	-41 714	-7 996	156 340
1000	Atlīdzība	29 831	36 586	6 755	28 593	-1 238	-7 993	38 419
2000	Preces un pakalpojumi	142 840	102 367	-40 473	102 364	-40 476	-3	117 921
1.3.	Subsīdijas, dotācijas un sociālie pabalsti	472 807	617 560	144 753	612 506	139 699	-5 054	840 357
3000	Subsīdijas un dotācijas	472 807	617 560	144 753	612 506	139 699	-5 054	840 357
7000	Transferti, uzturēšanas izdevumu transferti, pašu resursu maksājumi, starptautiskā sadarbība	1 895 538	1 798 403	-97 135	1 779 075	-116 463	-19 328	1 355 278
1.5.	Transferti viena budžeta veida ietvaros un uzturēšanas izdevumu transferti starp budžeta veidiem	1 895 538	1 798 403	-97 135	1 779 075	-116 463	-19 328	1 355 278
7130	Valsts budžeta transferti no valsts pamatbudžeta uz valsts pamatbudžetu	1 895 538	1 785 978	-109 560	1 766 650	-128 888	-19 328	1 350 278
7131	Valsts budžeta transferti no valsts pamatbudžeta dotācijas no vispārējiem ieņēmumiem uz valsts pamatbudžetu	1 895 538	1 785 978	-109 560	1 766 650	-128 888	-19 328	1 350 278
7400	Pārējie valsts budžeta uzturēšanas izdevumu transferti citiem budžetiem	0	12 425	12 425	12 425	0	0	5 000
7460	Pārējie valsts budžeta uzturēšanas izdevumu transferti pašvaldībām	0	12 425	12 425	12 425	0	0	5 000
2.0.	Kapitālie izdevumi	79 451	65 551	-13 900	65 551	-13 900	0	66 765
2.1.	Pamatkapitāla veidošana	79 451	65 551	-13 900	65 551	-13 900	0	66 765
SBA	Slēgtie budžeta asignējumi, t.sk.:	0	0	0	32 378	0	0	124 785
Programma: 26.01.00 - Sabiedrības integrācijas pasākumu īstenošana								
Funkcija: 08.610								
I.	RESURSI IZDEVUMU SEGŠANAI	1 832 232	1 832 232	0	1 809 384	-22 848	-22 848	1 800 046
7.0	Dotācija no vispārējiem ieņēmumiem	1 832 232	1 832 232	0	1 809 384	-22 848	-22 848	1 800 046
21.7.0.0.	Dotācija no vispārējiem ieņēmumiem	1 832 232	1 832 232	0	1 809 384	-22 848	-22 848	1 800 046
21.7.1.0.	Vispārējā kārtībā sadalāmā dotācija no vispārējiem ieņēmumiem	1 832 232	1 832 232	0	1 809 384	-22 848	-22 848	1 800 046
II.	IZDEVUMI	1 832 232	1 832 232	0	1 809 384	-22 848	-22 848	1 800 046
1.0.	Uzturēšanas izdevumi	1 796 781	1 796 781	0	1 773 933	-22 848	-22 848	1 764 595
1.1.	Kārtējie izdevumi	73 781	55 356	-18 425	52 223	-21 558	-3 133	71 182
1000	Atlīdzība	8 040	18 810	10 770	15 677	7 637	-3 133	13 498
2000	Preces un pakalpojumi	65 741	36 546	-29 195	36 546	-29 195	0	57 684
1.3.	Subsīdijas, dotācijas un sociālie pabalsti	223 000	229 000	6 000	223 994	994	-5 006	529 870
3000	Subsīdijas un dotācijas	223 000	229 000	6 000	223 994	994	-5 006	529 870
7000	Transferti, uzturēšanas izdevumu transferti, pašu resursu maksājumi, starptautiskā sadarbība	1 500 000	1 512 425	12 425	1 497 716	-2 284	-14 709	1 163 543
1.5.	Transferti viena budžeta veida ietvaros un uzturēšanas izdevumu transferti starp budžeta veidiem	1 500 000	1 512 425	12 425	1 497 716	-2 284	-14 709	1 163 543
7130	Valsts budžeta transferti no valsts pamatbudžeta uz valsts pamatbudžetu	1 500 000	1 500 000	0	1 485 291	-14 709	-14 709	1 158 543
7131	Valsts budžeta transferti no valsts pamatbudžeta dotācijas no vispārējiem ieņēmumiem uz valsts pamatbudžetu	1 500 000	1 500 000	0	1 485 291	-14 709	-14 709	1 158 543
7400	Pārējie valsts budžeta uzturēšanas izdevumu transferti citiem budžetiem	0	12 425	12 425	12 425	0	0	5 000
7460	Pārējie valsts budžeta uzturēšanas izdevumu transferti pašvaldībām	0	12 425	12 425	12 425	0	0	5 000
2.0.	Kapitālie izdevumi	35 451	35 451	0	35 451	0	0	35 451
2.1.	Pamatkapitāla veidošana	35 451	35 451	0	35 451	0	0	35 451
SBA	Slēgtie budžeta asignējumi, t.sk.:	0	0	0	22 848	0	0	53 332
Programma: 26.02.00 - Diasporas pasākumu īstenošana								
Funkcija: 08.610								
I.	RESURSI IZDEVUMU SEGŠANAI	788 235	788 235	0	778 705	-9 530	-9 530	618 694
7.0	Dotācija no vispārējiem ieņēmumiem	788 235	788 235	0	778 705	-9 530	-9 530	618 694
21.7.0.0.	Dotācija no vispārējiem ieņēmumiem	788 235	788 235	0	778 705	-9 530	-9 530	618 694
21.7.1.0.	Vispārējā kārtībā sadalāmā dotācija no vispārējiem ieņēmumiem	788 235	788 235	0	778 705	-9 530	-9 530	618 694
II.	IZDEVUMI	788 235	788 235	0	778 705	-9 530	-9 530	618 694
1.0.	Uzturēšanas izdevumi	744 235	758 135	13 900	748 605	4 370	-9 530	587 380
1.1.	Kārtējie izdevumi	98 890	83 597	-15 293	78 734	-20 156	-4 863	85 158
1000	Atlīdzība	21 791	17 776	-4 015	12 916	-8 875	-4 860	24 921
2000	Preces un pakalpojumi	77 099	65 821	-11 278	65 818	-11 281	-3	60 237
1.3.	Subsīdijas, dotācijas un sociālie pabalsti	249 807	388 560	138 753	388 512	138 705	-48	310 487
3000	Subsīdijas un dotācijas	249 807	388 560	138 753	388 512	138 705	-48	310 487
7000	Transferti, uzturēšanas izdevumu transferti, pašu resursu maksājumi, starptautiskā sadarbība	395 538	285 978	-109 560	281 359	-114 179	-4 619	191 735
1.5.	Transferti viena budžeta veida ietvaros un uzturēšanas izdevumu transferti starp budžeta veidiem	395 538	285 978	-109 560	281 359	-114 179	-4 619	191 735
7130	Valsts budžeta transferti no valsts pamatbudžeta uz valsts pamatbudžetu	395 538	285 978	-109 560	281 359	-114 179	-4 619	191 735
7131	Valsts budžeta transferti no valsts pamatbudžeta dotācijas no vispārējiem ieņēmumiem uz valsts pamatbudžetu	395 538	285 978	-109 560	281 359	-114 179	-4 619	191 735
2.0.	Kapitālie izdevumi	44 000	30 100	-13 900	30 100	-13 900	0	31 314
2.1.	Pamatkapitāla veidošana	44 000	30 100	-13 900	30 100	-13 900	0	31 314
SBA	Slēgtie budžeta asignējumi, t.sk.:	0	0	0	9 530	0	0	71 453
Programma: 27.00.00 - Mediju politikas īstenošana								
Funkcija: 08.610								
I.	RESURSI IZDEVUMU SEGŠANAI	1 064 718	1 064 718	0	1 064 718	0	0	1 464 972
7.0	Dotācija no vispārējiem ieņēmumiem	1 064 718	1 064 718	0	1 064 718	0	0	1 464 972
21.7.0.0.	Dotācija no vispārējiem ieņēmumiem	1 064 718	1 064 718	0	1 064 718	0	0	1 464 972
21.7.1.0.	Vispārējā kārtībā sadalāmā dotācija no vispārējiem ieņēmumiem	1 064 718	1 064 718	0	1 064 718	0	0	1 464 972
II.	IZDEVUMI	1 064 718	1 064 718	0	1 064 718	0	0	1 464 972
1.0.	Uzturēšanas izdevumi	1 064 718	1 064 718	0	1 064 718	0	0	1 464 972
1.1.	Kārtējie izdevumi	39 100	50 386	11 286	50 386	11 286	0	46 114
1000	Atlīdzība	0	5 018	5 018	5 018	0	0	4 668

(euro)

Klasifikācijas kods	Posteņa nosaukums	Likums/plāns gadam			Budžeta izpilde				
		apstiprināts	ar izmaiņām	izmaiņas (2.–1.)	pārskata perioda	salīdzinot ar			iepriekšējā pārskata periodā
						likumā/plānā gadam apstiprināto (4.–1.)	likumu/plānu gadam ar izmaiņām (4.–2.)		
A	B	1	2	3	4	5	6	7	
2000	Preces un pakalpojumi	39 100	45 368	6 268	45 368	6 268	0	41 446	
1.3.	Subsīdijas, dotācijas un sociālie pabalsti	64 463	53 177	-11 286	53 177	-11 286	0	53 229	
3000	Subsīdijas un dotācijas	64 463	53 177	-11 286	53 177	-11 286	0	53 229	
7000	Transferti, uzturēšanas izdevumu transferti, pašu resursu maksājumi, starptautiskā sadarbība	961 155	961 155	0	961 155	0	0	1 365 629	
1.5.	Transferti viena budžeta veida ietvaros un uzturēšanas izdevumu transferti starp budžeta veidiem	961 155	961 155	0	961 155	0	0	1 365 629	
7130	Valsts budžeta transferti no valsts pamatbudžeta uz valsts pamatbudžetu	961 155	961 155	0	961 155	0	0	1 365 629	
7131	Valsts budžeta transferti no valsts pamatbudžeta dotācijas no vispārējiem ieņēmumiem uz valsts pamatbudžetu	961 155	961 155	0	961 155	0	0	1 365 629	
SBA	Slēgtie budžeta asignējumi, t.sk.:	0	0	0	0	0	0	4 658	
Programma: 62.00.00 – Eiropas Reģionālās attīstības fonda (ERAF) projektu un pasākumu īstenošana									
Funkcija: 08.000									
I.	RESURSI IZDEVUMU SEGŠANAI	1 854 129	5 852 259	3 998 130	5 138 382	3 284 253	-713 877	7 510 159	
5.0	Transferti	40 780	64 753	23 973	44 753	3 973	-20 000	166 333	
18.0.0.0.	Valsts budžeta transferti	40 780	64 753	23 973	44 753	3 973	-20 000	166 333	
18.1.3.0.	Valsts pamatbudžeta iestāžu saņemtie transferti no valsts pamatbudžeta	40 780	64 753	23 973	44 753	3 973	-20 000	166 333	
18.1.3.1.	Valsts pamatbudžeta iestāžu saņemtie transferti no valsts pamatbudžeta dotācijas no vispārējiem ieņēmumiem	40 780	64 753	23 973	44 753	3 973	-20 000	166 333	
7.0	Dotācija no vispārējiem ieņēmumiem	1 813 349	5 787 506	3 974 157	5 093 629	3 280 280	-693 877	7 343 826	
21.7.0.0.	Dotācija no vispārējiem ieņēmumiem	1 813 349	5 787 506	3 974 157	5 093 629	3 280 280	-693 877	7 343 826	
21.7.1.0.	Vispārējā kārtībā sadalāmā dotācija no vispārējiem ieņēmumiem	1 813 349	5 787 506	3 974 157	5 093 629	3 280 280	-693 877	7 343 826	
II.	IZDEVUMI	1 854 129	5 852 259	3 998 130	5 138 381	3 284 252	-713 878	7 510 159	
1.0.	Uzturēšanas izdevumi	1 029 461	1 926 485	897 024	1 614 603	585 142	-311 882	1 302 401	
1.1.	Kārtējie izdevumi	1 029 461	1 926 485	897 024	1 614 603	585 142	-311 882	1 302 401	
1000	Atbildība	270 145	441 447	171 302	402 987	132 842	-38 460	535 304	
2000	Preces un pakalpojumi	759 316	1 485 038	725 722	1 211 616	452 300	-273 422	767 097	
2.0.	Kapitālie izdevumi	824 668	3 925 774	3 101 106	3 523 778	2 699 110	-401 996	6 207 758	
2.1.	Pamatkapitāla veidošana	824 668	3 925 774	3 101 106	3 523 778	2 699 110	-401 996	6 207 758	
III.	FINANSIĀLĀ BILANCE	0	0	0	1	1	1	0	
SBA	Slēgtie budžeta asignējumi, t.sk.:	0	0	0	693 877	0	0	349 204	
Programma: 62.07.00 – Eiropas Reģionālās attīstības fonda (ERAF) projektu un pasākumu īstenošana (2014–2020)									
Funkcija: 08.200									
I.	RESURSI IZDEVUMU SEGŠANAI	1 745 223	5 711 008	3 965 785	5 039 102	3 293 879	-671 906	7 417 494	
5.0	Transferti	40 780	64 753	23 973	44 753	3 973	-20 000	166 333	
18.0.0.0.	Valsts budžeta transferti	40 780	64 753	23 973	44 753	3 973	-20 000	166 333	
18.1.3.0.	Valsts pamatbudžeta iestāžu saņemtie transferti no valsts pamatbudžeta	40 780	64 753	23 973	44 753	3 973	-20 000	166 333	
18.1.3.1.	Valsts pamatbudžeta iestāžu saņemtie transferti no valsts pamatbudžeta dotācijas no vispārējiem ieņēmumiem	40 780	64 753	23 973	44 753	3 973	-20 000	166 333	
7.0	Dotācija no vispārējiem ieņēmumiem	1 704 443	5 646 255	3 941 812	4 994 349	3 289 906	-651 906	7 251 161	
21.7.0.0.	Dotācija no vispārējiem ieņēmumiem	1 704 443	5 646 255	3 941 812	4 994 349	3 289 906	-651 906	7 251 161	
21.7.1.0.	Vispārējā kārtībā sadalāmā dotācija no vispārējiem ieņēmumiem	1 704 443	5 646 255	3 941 812	4 994 349	3 289 906	-651 906	7 251 161	
II.	IZDEVUMI	1 745 223	5 711 008	3 965 785	5 039 101	3 293 878	-671 907	7 417 494	
1.0.	Uzturēšanas izdevumi	920 555	1 788 234	867 679	1 515 323	594 768	-272 911	1 217 636	
1.1.	Kārtējie izdevumi	920 555	1 788 234	867 679	1 515 323	594 768	-272 911	1 217 636	
1000	Atbildība	174 461	325 763	151 302	307 689	133 228	-18 074	455 439	
2000	Preces un pakalpojumi	746 094	1 462 471	716 377	1 207 634	461 540	-254 837	762 197	
2.0.	Kapitālie izdevumi	824 668	3 922 774	3 098 106	3 523 778	2 699 110	-398 996	6 199 858	
2.1.	Pamatkapitāla veidošana	824 668	3 922 774	3 098 106	3 523 778	2 699 110	-398 996	6 199 858	
III.	FINANSIĀLĀ BILANCE	0	0	0	1	1	1	0	
SBA	Slēgtie budžeta asignējumi, t.sk.:	0	0	0	651 906	0	0	332 963	
Programma: 62.20.00 – Tehniskā palīdzība Eiropas Reģionālās attīstības fonda (ERAF) apgūšanai (2014–2020)									
Funkcija: 08.200									
I.	RESURSI IZDEVUMU SEGŠANAI	108 906	141 251	32 345	99 280	-9 626	-41 971	92 665	
7.0	Dotācija no vispārējiem ieņēmumiem	108 906	141 251	32 345	99 280	-9 626	-41 971	92 665	
21.7.0.0.	Dotācija no vispārējiem ieņēmumiem	108 906	141 251	32 345	99 280	-9 626	-41 971	92 665	
21.7.1.0.	Vispārējā kārtībā sadalāmā dotācija no vispārējiem ieņēmumiem	108 906	141 251	32 345	99 280	-9 626	-41 971	92 665	
II.	IZDEVUMI	108 906	141 251	32 345	99 280	-9 626	-41 971	92 665	
1.0.	Uzturēšanas izdevumi	108 906	138 251	29 345	99 280	-9 626	-38 971	84 765	
1.1.	Kārtējie izdevumi	108 906	138 251	29 345	99 280	-9 626	-38 971	84 765	
1000	Atbildība	95 684	115 684	20 000	95 298	-386	-20 386	79 865	
2000	Preces un pakalpojumi	13 222	22 567	9 345	3 982	-9 240	-18 585	4 900	
2.0.	Kapitālie izdevumi	0	3 000	3 000	0	0	-3 000	7 900	
2.1.	Pamatkapitāla veidošana	0	3 000	3 000	0	0	-3 000	7 900	
SBA	Slēgtie budžeta asignējumi, t.sk.:	0	0	0	41 971	0	0	16 241	
Programma: 62.62. Mērķdotācijas pašvaldībām									
Funkcija:									
I.	RESURSI IZDEVUMU SEGŠANAI	975 633	975 633	0	968 987	-6 646	-6 646	970 853	
7.0	Dotācija no vispārējiem ieņēmumiem	975 633	975 633	0	968 987	-6 646	-6 646	970 853	
21.7.0.0.	Dotācija no vispārējiem ieņēmumiem	975 633	975 633	0	968 987	-6 646	-6 646	970 853	
21.7.1.0.	Vispārējā kārtībā sadalāmā dotācija no vispārējiem ieņēmumiem	975 633	975 633	0	968 987	-6 646	-6 646	970 853	
II.	IZDEVUMI	975 633	975 633	0	968 987	-6 646	-6 646	970 853	
1.0.	Uzturēšanas izdevumi	975 633	975 633	0	968 987	-6 646	-6 646	970 853	
7000	Transferti, uzturēšanas izdevumu transferti, pašu resursu maksājumi, starptautiskā sadarbība	975 633	975 633	0	968 987	-6 646	-6 646	970 853	
1.5.	Transferti viena budžeta veida ietvaros un uzturēšanas izdevumu transferti starp budžeta veidiem	975 633	975 633	0	968 987	-6 646	-6 646	970 853	
7400	Pārējie valsts budžeta uzturēšanas izdevumu transferti citiem budžetiem	975 633	975 633	0	968 987	-6 646	-6 646	970 853	
7460	Pārējie valsts budžeta uzturēšanas izdevumu transferti pašvaldībām	975 633	975 633	0	968 987	-6 646	-6 646	970 853	
SBA	Slēgtie budžeta asignējumi, t.sk.:	0	0	0	6 646	0	0	12 516	

(euro)

Klasifikācijas kods	Posteņa nosaukums	Likums/plāns gadam			Budžeta izpilde			
		apstiprināts	ar izmaiņām	izmaiņas (2.–1.)	pārskata periodā	salīdzinot ar		iepriekšējā pārskata periodā
						likuma/plāna gadam apstiprināto (4.–1.)	likumu/plānu gadam ar izmaiņām (4.–2.)	
A	B	1	2	3	4	5	6	7
Programma: 63.00.00 – Eiropas Sociālā fonda (ESF) projektu un pasākumu īstenošana								
Funkcija:								
I.	RESURSI IZDEVUMU SEGŠANAI	96 312	303 337	207 025	195 389	99 077	-107 948	136 397
5.0	Transferti	0	100 777	100 777	64 778	0	-35 999	87 356
18.0.0.0.	Valsts budžeta transferti	0	100 777	100 777	64 778	0	-35 999	87 356
18.1.3.0.	Valsts pamatbudžeta iestāžu saņemtie transferti no valsts pamatbudžeta	0	100 777	100 777	64 778	0	-35 999	87 356
18.1.3.1.	Valsts pamatbudžeta iestāžu saņemtie transferti no valsts pamatbudžeta dotācijas no vispārējiem ieņēmumiem	0	100 777	100 777	64 778	0	-35 999	87 356
7.0	Dotācija no vispārējiem ieņēmumiem	96 312	202 560	106 248	130 611	34 299	-71 949	49 041
21.7.0.0.	Dotācija no vispārējiem ieņēmumiem	96 312	202 560	106 248	130 611	34 299	-71 949	49 041
21.7.1.0.	Vispārējā kārtībā sadalāmā dotācija no vispārējiem ieņēmumiem	96 312	202 560	106 248	130 611	34 299	-71 949	49 041
II.	IZDEVUMI	96 312	303 337	207 025	195 391	99 079	-107 946	136 397
1.0.	Uzturēšanas izdevumi	96 312	300 337	204 025	195 391	99 079	-104 946	135 080
1.1.	Kārtējie izdevumi	96 312	300 337	204 025	195 391	99 079	-104 946	135 080
1000	Atlīdzība	25 885	108 127	82 242	81 779	55 894	-26 348	85 202
2000	Preces un pakalpojumi	70 427	192 210	121 783	113 612	43 185	-78 598	49 878
2.0.	Kapitālie izdevumi	0	3 000	3 000	0	0	-3 000	1 317
2.1.	Pamatkapitāla veidošana	0	3 000	3 000	0	0	-3 000	1 317
III.	FINANSIĀLĀ BILANCE	0	0	0	-2	-2	-2	0
IV.	Finansēšana	0	0	0	1	1	1	0
F20010000	Naudas līdzekļi un noguldījumi (bilances aktīvā)	0	0	0	1	0	0	0
F22010000	Pieprasījuma noguldījumi (bilances aktīvā)	0	0	0	1	0	0	0
SBA	Slēgtie budžeta asignējumi, t.sk.:	0	0	0	71 949	0	0	44 715
Programma: 63.07.00 – Eiropas Sociālā fonda (ESF) projektu un pasākumu īstenošana (2014–2020)								
Funkcija: 08.000								
I.	RESURSI IZDEVUMU SEGŠANAI	0	100 777	100 777	64 778	64 778	-35 999	87 356
5.0	Transferti	0	100 777	100 777	64 778	0	-35 999	87 356
18.0.0.0.	Valsts budžeta transferti	0	100 777	100 777	64 778	0	-35 999	87 356
18.1.3.0.	Valsts pamatbudžeta iestāžu saņemtie transferti no valsts pamatbudžeta	0	100 777	100 777	64 778	0	-35 999	87 356
18.1.3.1.	Valsts pamatbudžeta iestāžu saņemtie transferti no valsts pamatbudžeta dotācijas no vispārējiem ieņēmumiem	0	100 777	100 777	64 778	0	-35 999	87 356
II.	IZDEVUMI	0	100 777	100 777	64 780	64 780	-35 997	87 356
1.0.	Uzturēšanas izdevumi	0	100 777	100 777	64 780	0	-35 997	87 356
1.1.	Kārtējie izdevumi	0	100 777	100 777	64 780	0	-35 997	87 356
1000	Atlīdzība	0	82 242	82 242	60 580	0	-21 662	75 970
2000	Preces un pakalpojumi	0	18 535	18 535	4 200	0	-14 335	11 386
III.	FINANSIĀLĀ BILANCE	0	0	0	-2	-2	-2	0
IV.	Finansēšana	0	0	0	1	1	1	0
F20010000	Naudas līdzekļi un noguldījumi (bilances aktīvā)	0	0	0	1	0	0	0
F22010000	Pieprasījuma noguldījumi (bilances aktīvā)	0	0	0	1	0	0	0
Programma: 63.20.00 – Tehniskā palīdzība Eiropas Sociālā fonda (ESF) apgūšanai (2014–2020)								
Funkcija: 08.200								
I.	RESURSI IZDEVUMU SEGŠANAI	96 312	202 560	106 248	130 611	34 299	-71 949	49 041
7.0	Dotācija no vispārējiem ieņēmumiem	96 312	202 560	106 248	130 611	34 299	-71 949	49 041
21.7.0.0.	Dotācija no vispārējiem ieņēmumiem	96 312	202 560	106 248	130 611	34 299	-71 949	49 041
21.7.1.0.	Vispārējā kārtībā sadalāmā dotācija no vispārējiem ieņēmumiem	96 312	202 560	106 248	130 611	34 299	-71 949	49 041
II.	IZDEVUMI	96 312	202 560	106 248	130 611	34 299	-71 949	49 041
1.0.	Uzturēšanas izdevumi	96 312	199 560	103 248	130 611	34 299	-68 949	47 724
1.1.	Kārtējie izdevumi	96 312	199 560	103 248	130 611	34 299	-68 949	47 724
1000	Atlīdzība	25 885	25 885	0	21 199	-4 686	9 232	38 492
2000	Preces un pakalpojumi	70 427	173 675	103 248	109 412	38 985	-64 263	38 492
2.0.	Kapitālie izdevumi	0	3 000	3 000	0	0	-3 000	1 317
2.1.	Pamatkapitāla veidošana	0	3 000	3 000	0	0	-3 000	1 317
SBA	Slēgtie budžeta asignējumi, t.sk.:	0	0	0	71 949	0	0	44 715
Programma: 64.00.00 – Eiropas Lauksaimniecības garantiju fonda (ELGF) projektu un pasākumu īstenošana								
Funkcija:								
I.	RESURSI IZDEVUMU SEGŠANAI	0	1 541	1 541	1 421	1 421	-120	1 256
5.0	Transferti	0	1 541	1 541	1 421	0	-120	1 256
18.0.0.0.	Valsts budžeta transferti	0	1 541	1 541	1 421	0	-120	1 256
18.1.3.0.	Valsts pamatbudžeta iestāžu saņemtie transferti no valsts pamatbudžeta	0	1 541	1 541	1 421	0	-120	1 256
18.1.3.1.	Valsts pamatbudžeta iestāžu saņemtie transferti no valsts pamatbudžeta dotācijas no vispārējiem ieņēmumiem	0	1 541	1 541	1 421	0	-120	1 256
II.	IZDEVUMI	0	1 541	1 541	1 421	1 421	-120	1 256
1.0.	Uzturēšanas izdevumi	0	1 541	1 541	1 421	0	-120	1 256
1.1.	Kārtējie izdevumi	0	1 541	1 541	1 421	0	-120	1 256
2000	Preces un pakalpojumi	0	1 541	1 541	1 421	0	-120	1 256
Programma: 64.08.00 – Eiropas Lauksaimniecības garantiju fonda (ELGF) maksājumi (2014–2020)								
Funkcija: 08.240								
I.	RESURSI IZDEVUMU SEGŠANAI	0	1 541	1 541	1 421	1 421	-120	1 256
5.0	Transferti	0	1 541	1 541	1 421	0	-120	1 256
18.0.0.0.	Valsts budžeta transferti	0	1 541	1 541	1 421	0	-120	1 256
18.1.3.0.	Valsts pamatbudžeta iestāžu saņemtie transferti no valsts pamatbudžeta	0	1 541	1 541	1 421	0	-120	1 256
18.1.3.1.	Valsts pamatbudžeta iestāžu saņemtie transferti no valsts pamatbudžeta dotācijas no vispārējiem ieņēmumiem	0	1 541	1 541	1 421	0	-120	1 256
II.	IZDEVUMI	0	1 541	1 541	1 421	1 421	-120	1 256
1.0.	Uzturēšanas izdevumi	0	1 541	1 541	1 421	0	-120	1 256
1.1.	Kārtējie izdevumi	0	1 541	1 541	1 421	0	-120	1 256
2000	Preces un pakalpojumi	0	1 541	1 541	1 421	0	-120	1 256
Programma: 67.00.00 – Eiropas Kopienas iniciatīvas projektu un pasākumu īstenošana								
Funkcija: 08.000								
I.	RESURSI IZDEVUMU SEGŠANAI	121 082	442 373	321 291	401 791	280 709	-40 582	411 881
4.0	Ārvalstu finanšu palīdzība	23 577	280 534	256 957	247 072	223 495	-33 462	204 711
4.2	Ārvalstu finanšu palīdzība iestādes ieņēmumos	23 577	280 534	256 957	247 072	223 495	-33 462	204 711

(euro)

Klasifikācijas kods	Posteņa nosaukums	Likums/plāns gadam			Budžeta izpilde			
		apstiprināts	ar izmaiņām	izmaiņas (2.–1.)	pārskata periodā	salīdzinot ar		iepriekšējā pārskata periodā
						likumā/plānā gadam apstiprināto (4.–1.)	likumu/plānu gadam ar izmaiņām (4.–2.)	
A	B	1	2	3	4	5	6	7
21.1.0.0.	Iestādes ieņēmumi no ārvalstu finanšu palīdzības	23 577	260 254	236 677	226 793	203 216	-33 461	187 011
21.2.0.0.	Ārvalstu finanšu palīdzība atmaksām valsts pamatbudžetam	0	20 280	20 280	20 279	0	-1	17 700
21.2.1.0.	Ārvalstu finanšu palīdzība atmaksām valsts pamatbudžetam	0	0	0	0	0	0	17 700
7.0	Dotācija no vispārējiem ieņēmumiem	97 505	161 839	64 334	154 719	57 214	-7 120	207 170
21.7.0.0.	Dotācija no vispārējiem ieņēmumiem	97 505	161 839	64 334	154 719	57 214	-7 120	207 170
21.7.1.0.	Vispārējā kārtībā sadalāmā dotācija no vispārējiem ieņēmumiem	97 505	161 839	64 334	154 719	57 214	-7 120	207 170
II.	IZDEVUMI	121 082	597 805	476 723	286 316	165 234	-311 489	350 889
1.0.	Uzturēšanas izdevumi	121 082	597 805	476 723	286 316	165 234	-311 489	350 889
1.1.	Kārtējie izdevumi	34 764	480 922	446 158	169 434	134 670	-311 488	234 499
1000	Atļidzība	27 977	210 027	182 050	110 583	82 606	-99 444	117 966
2000	Preces un pakalpojumi	6 787	270 895	264 108	58 851	52 064	-212 044	116 533
1.3.	Subsīdijas, dotācijas un sociālie pabalsti	86 318	96 603	10 285	96 603	10 285	0	98 690
3000	Subsīdijas un dotācijas	86 318	96 603	10 285	96 603	10 285	0	98 690
7000	Transferti, uzturēšanas izdevumu transferti, pašu resursu maksājumi, starptautiskā sadarbība	0	20 280	20 280	20 279	0	-1	17 700
1.5.	Transferti viena budžeta veida ietvaros un uzturēšanas izdevumu transferti starp budžeta veidiem	0	20 280	20 280	20 279	0	-1	17 700
7500	Atmaksa valsts budžetā par veiktajiem izdevumiem	0	20 280	20 280	20 279	0	-1	17 700
III.	FINANSIĀLĀ BILANCE	0	-155 432	-155 432	115 475	115 475	270 907	60 992
IV.	Finansešana	0	155 432	155 432	-115 475	-115 475	-270 907	-60 992
F20010000	Naudas līdzekļi un noguldījumi (bilances aktīvā)	0	155 432	155 432	-115 475	0	-270 907	-60 992
F21010000	Naudas līdzekļi	0	155 432	155 432	0	0	-155 432	0
F22010000	Pieprasījuma noguldījumi (bilances aktīvā)	0	0	0	-115 475	0	0	-60 992
F20010000	Naudas līdzekļu atlikumu izmaiņas (palielinājums (-) vai samazinājums (+))	0	0	0	-115 475	0	0	-60 992
NL AFP	Ārvalstu finanšu palīdzības naudas līdzekļu atlikumu izmaiņas (palielinājums (-) vai samazinājums (+))	0	155 432	155 432	-115 475	0	-270 907	-60 992
SBA	Slēgtie budžeta asignējumi, t.sk.:	0	0	0	7 120	0	0	3 448

Programma: 67.02.00 – Atmaksa valsts pamatbudžetā par Eiropas Kopienas iniciatīvas projektu un pasākumu īstenošanu
Funkcija: 08.200

I.	RESURSI IZDEVUMU SEGŠANAI	0	20 280	20 280	20 279	20 279	-1	17 700
4.0	Ārvalstu finanšu palīdzība	0	20 280	20 280	20 279	0	-1	17 700
4.2	Ārvalstu finanšu palīdzība iestādes ieņēmumos	0	20 280	20 280	20 279	0	-1	17 700
21.2.0.0.	Ārvalstu finanšu palīdzība atmaksām valsts pamatbudžetam	0	20 280	20 280	20 279	0	-1	17 700
21.2.1.0.	Ārvalstu finanšu palīdzība atmaksām valsts pamatbudžetam	0	0	0	0	0	0	17 700
II.	IZDEVUMI	0	30 565	30 565	30 564	30 564	-1	30 072
1.0.	Uzturēšanas izdevumi	0	30 565	30 565	30 564	0	-1	30 072
1.3.	Subsīdijas, dotācijas un sociālie pabalsti	0	10 285	10 285	10 285	0	0	12 372
3000	Subsīdijas un dotācijas	0	10 285	10 285	10 285	0	0	12 372
7000	Transferti, uzturēšanas izdevumu transferti, pašu resursu maksājumi, starptautiskā sadarbība	0	20 280	20 280	20 279	0	-1	17 700
1.5.	Transferti viena budžeta veida ietvaros un uzturēšanas izdevumu transferti starp budžeta veidiem	0	20 280	20 280	20 279	0	-1	17 700
7500	Atmaksa valsts budžetā par veiktajiem izdevumiem	0	20 280	20 280	20 279	0	-1	17 700
III.	FINANSIĀLĀ BILANCE	0	-10 285	-10 285	-10 285	-10 285	0	-12 372
IV.	Finansešana	0	10 285	10 285	10 285	10 285	0	12 372
F20010000	Naudas līdzekļi un noguldījumi (bilances aktīvā)	0	10 285	10 285	10 285	0	0	12 372
F21010000	Naudas līdzekļi	0	10 285	10 285	0	0	-10 285	0
F22010000	Pieprasījuma noguldījumi (bilances aktīvā)	0	0	0	10 285	0	0	12 372
NL AFP	Ārvalstu finanšu palīdzības naudas līdzekļu atlikumu izmaiņas (palielinājums (-) vai samazinājums (+))	0	10 285	10 285	0	0	-10 285	0

Programma: 67.06.00 – Eiropas Kopienas iniciatīvas projektu un pasākumu īstenošana
Funkcija: 08.200

I.	RESURSI IZDEVUMU SEGŠANAI	121 082	422 093	301 011	381 512	260 430	-40 581	394 181
4.0	Ārvalstu finanšu palīdzība	23 577	260 254	236 677	226 793	203 216	-33 461	187 011
4.2	Ārvalstu finanšu palīdzība iestādes ieņēmumos	23 577	260 254	236 677	226 793	203 216	-33 461	187 011
21.1.0.0.	Iestādes ieņēmumi no ārvalstu finanšu palīdzības	23 577	260 254	236 677	226 793	203 216	-33 461	187 011
7.0	Dotācija no vispārējiem ieņēmumiem	97 505	161 839	64 334	154 719	57 214	-7 120	207 170
21.7.0.0.	Dotācija no vispārējiem ieņēmumiem	97 505	161 839	64 334	154 719	57 214	-7 120	207 170
21.7.1.0.	Vispārējā kārtībā sadalāmā dotācija no vispārējiem ieņēmumiem	97 505	161 839	64 334	154 719	57 214	-7 120	207 170
II.	IZDEVUMI	121 082	567 240	446 158	255 752	134 670	-311 488	320 817
1.0.	Uzturēšanas izdevumi	121 082	567 240	446 158	255 752	134 670	-311 488	320 817
1.1.	Kārtējie izdevumi	34 764	480 922	446 158	169 434	134 670	-311 488	234 499
1000	Atļidzība	27 977	210 027	182 050	110 583	82 606	-99 444	117 966
2000	Preces un pakalpojumi	6 787	270 895	264 108	58 851	52 064	-212 044	116 533
1.3.	Subsīdijas, dotācijas un sociālie pabalsti	86 318	86 318	0	86 318	0	0	86 318
3000	Subsīdijas un dotācijas	86 318	86 318	0	86 318	0	0	86 318
III.	FINANSIĀLĀ BILANCE	0	-145 147	-145 147	125 760	125 760	270 907	73 364
IV.	Finansešana	0	145 147	145 147	-125 760	-125 760	-270 907	-73 364
F20010000	Naudas līdzekļi un noguldījumi (bilances aktīvā)	0	145 147	145 147	-125 760	0	-270 907	-73 364
F21010000	Naudas līdzekļi	0	145 147	145 147	0	0	-145 147	0
F22010000	Pieprasījuma noguldījumi (bilances aktīvā)	0	0	0	-125 760	0	0	-73 364
F20010000	Naudas līdzekļu atlikumu izmaiņas (palielinājums (-) vai samazinājums (+))	0	0	0	-115 475	0	0	-60 992
NL AFP	Ārvalstu finanšu palīdzības naudas līdzekļu atlikumu izmaiņas (palielinājums (-) vai samazinājums (+))	0	145 147	145 147	-115 475	0	-260 622	-60 992
SBA	Slēgtie budžeta asignējumi, t.sk.:	0	0	0	7 120	0	0	3 448

Programma: 69.00.00 – Mērķa "Eiropas teritoriālā sadarbība" pārrobežu sadarbības programmu, projektu un pasākumu īstenošana
Funkcija: 08.000

I.	RESURSI IZDEVUMU SEGŠANAI	0	11 616	11 616	11 615	11 615	-1	69 341
4.0	Ārvalstu finanšu palīdzība	0	0	0	0	0	0	7 253
4.2	Ārvalstu finanšu palīdzība iestādes ieņēmumos	0	0	0	0	0	0	7 253
21.2.0.0.	Ārvalstu finanšu palīdzība atmaksām valsts pamatbudžetam	0	0	0	0	0	0	7 253
21.2.1.0.	Ārvalstu finanšu palīdzība atmaksām valsts pamatbudžetam	0	0	0	0	0	0	7 253
5.0	Transferti	0	11 616	11 616	11 615	0	-1	28 218

(euro)

Klasifikācijas kods	Posteņa nosaukums	Likums/plāns gadam			Budžeta izpilde			
		apstiprināts	ar izmaiņām	izmaiņas (2.–1.)	pārskata periodā	salīdzinot ar		iepriekšējā pārskata periodā
						likumā/plānā gadam apstiprināto (4.–1.)	likumu/plānu gadam ar izmaiņām (4.–2.)	
A	B	1	2	3	4	5	6	7
19.0.0.0.	Pašvaldību budžetu transferti	0	11 616	11 616	11 615	0	-1	28 218
19.5.0.0.	Valsts budžeta iestāžu saņemtie transferti no pašvaldībām	0	11 616	11 616	11 615	0	-1	28 218
19.5.7.0.	Valsts budžeta iestāžu saņemtā atmaksa no pašvaldībām par Eiropas Savienības politiku instrumentu un pārējās ārvalstu finanšu palīdzības līdzfinansētajos projektos (pasākumos) piešķirtajiem līdzekļiem	0	11 616	11 616	11 615	0	-1	28 218
7.0	Dotācija no vispārējiem ieņēmumiem	0	0	0	0	0	0	33 870
21.7.0.0.	Dotācija no vispārējiem ieņēmumiem	0	0	0	0	0	0	33 870
21.7.1.0.	Vispārējā kārtībā sadalāmā dotācija no vispārējiem ieņēmumiem	0	0	0	0	0	0	33 870
II.	IZDEVUMI	0	11 616	11 616	11 615	11 615	-1	69 341
1.0.	Uzturēšanas izdevumi	0	11 616	11 616	11 615	0	-1	43 668
1.1.	Kārtējie izdevumi	0	0	0	0	0	0	8 197
1000	Atbildība	0	0	0	0	0	0	1 395
2000	Preces un pakalpojumi	0	0	0	0	0	0	6 802
1.3.	Subsīdijas, dotācijas un sociālie pabalsti	0	11 616	11 616	11 615	0	-1	28 218
3000	Subsīdijas un dotācijas	0	11 616	11 616	11 615	0	-1	28 218
7000	Transferti, uzturēšanas izdevumu transferti, pašu resursu maksājumi, starptautiskā sadarbība	0	0	0	0	0	0	7 253
1.5.	Transferti viena budžeta veida ietvaros un uzturēšanas izdevumu transferti starp budžeta veidiem	0	0	0	0	0	0	7 253
7500	Atmaksa valsts budžetā par veiktajiem izdevumiem	0	0	0	0	0	0	7 253
2.0.	Kapitālie izdevumi	0	0	0	0	0	0	25 673
2.1.	Pamatkapitāla veidošana	0	0	0	0	0	0	25 673
SBA	Slēgtie budžeta asignējumi, t.sk.:	0	0	0	0	0	0	1 030

Programma: 69.02.00 – Atmaksas valsts pamatbudžetā par 3.mērķa "Eiropas teritoriālā sadarbība" pārrobežu sadarbības programmu, projektu un pasākumu īstenošanu
Funkcija: 08.200

I.	RESURSI IZDEVUMU SEGŠANAI	0	11 616	11 616	11 615	11 615	-1	35 471
4.0	Ārvalstu finanšu palīdzība	0	0	0	0	0	0	7 253
4.2	Ārvalstu finanšu palīdzība iestādes ieņēmumos	0	0	0	0	0	0	7 253
21.2.0.0.	Ārvalstu finanšu palīdzība atmaksām valsts pamatbudžetam	0	0	0	0	0	0	7 253
21.2.1.0.	Ārvalstu finanšu palīdzība atmaksām valsts pamatbudžetam	0	0	0	0	0	0	7 253
5.0	Transferti	0	11 616	11 616	11 615	0	-1	28 218
19.0.0.0.	Pašvaldību budžetu transferti	0	11 616	11 616	11 615	0	-1	28 218
19.5.0.0.	Valsts budžeta iestāžu saņemtie transferti no pašvaldībām	0	11 616	11 616	11 615	0	-1	28 218
19.5.7.0.	Valsts budžeta iestāžu saņemtā atmaksa no pašvaldībām par Eiropas Savienības politiku instrumentu un pārējās ārvalstu finanšu palīdzības līdzfinansētajos projektos (pasākumos) piešķirtajiem līdzekļiem	0	11 616	11 616	11 615	0	-1	28 218
II.	IZDEVUMI	0	11 616	11 616	11 615	11 615	-1	35 471
1.0.	Uzturēšanas izdevumi	0	11 616	11 616	11 615	0	-1	35 471
1.3.	Subsīdijas, dotācijas un sociālie pabalsti	0	11 616	11 616	11 615	0	-1	28 218
3000	Subsīdijas un dotācijas	0	11 616	11 616	11 615	0	-1	28 218
7000	Transferti, uzturēšanas izdevumu transferti, pašu resursu maksājumi, starptautiskā sadarbība	0	0	0	0	0	0	7 253
1.5.	Transferti viena budžeta veida ietvaros un uzturēšanas izdevumu transferti starp budžeta veidiem	0	0	0	0	0	0	7 253
7500	Atmaksa valsts budžetā par veiktajiem izdevumiem	0	0	0	0	0	0	7 253

Programma: 69.07.00 – Mērķa "Eiropas teritoriālā sadarbība" pārrobežu sadarbības projekti (2014–2020)
Funkcija: 08.200

I.	RESURSI IZDEVUMU SEGŠANAI	0	0	0	0	0	0	33 870
7.0	Dotācija no vispārējiem ieņēmumiem	0	0	0	0	0	0	33 870
21.7.0.0.	Dotācija no vispārējiem ieņēmumiem	0	0	0	0	0	0	33 870
21.7.1.0.	Vispārējā kārtībā sadalāmā dotācija no vispārējiem ieņēmumiem	0	0	0	0	0	0	33 870
II.	IZDEVUMI	0	0	0	0	0	0	33 870
1.0.	Uzturēšanas izdevumi	0	0	0	0	0	0	8 197
1.1.	Kārtējie izdevumi	0	0	0	0	0	0	8 197
1000	Atbildība	0	0	0	0	0	0	1 395
2000	Preces un pakalpojumi	0	0	0	0	0	0	6 802
2.0.	Kapitālie izdevumi	0	0	0	0	0	0	25 673
2.1.	Pamatkapitāla veidošana	0	0	0	0	0	0	25 673
SBA	Slēgtie budžeta asignējumi, t.sk.:	0	0	0	0	0	0	1 030

Programma: 70.00.00 – Citu Eiropas Savienības politiku instrumentu projektu un pasākumu īstenošana
Funkcija:

I.	RESURSI IZDEVUMU SEGŠANAI	745 285	1 661 914	916 629	1 500 519	755 234	-161 395	1 554 231
4.0	Ārvalstu finanšu palīdzība	105 609	153 441	47 832	107 265	1 656	-46 176	115 320
4.2	Ārvalstu finanšu palīdzība iestādes ieņēmumos	105 609	153 441	47 832	107 265	1 656	-46 176	115 320
21.1.0.0.	Iestādes ieņēmumi no ārvalstu finanšu palīdzības	105 609	153 441	47 832	107 265	1 656	-46 176	115 320
5.0	Transferti	18 874	390 134	371 260	325 256	306 382	-64 878	240 747
17.0.0.0.	No valsts budžeta daļēji finansētu atvasinātu publisku personu un budžeta nefinansētu iestāžu transferti	0	13 511	13 511	13 511	0	0	13 846
17.1.0.0.	Valsts budžeta iestāžu saņemtie transferti no valsts budžeta daļēji finansētām atvasinātām publiskām personām un no budžeta nefinansētām iestādēm	0	13 511	13 511	13 511	0	0	13 846
17.1.2.0.	Valsts budžeta iestāžu saņemtie transferti no citas ministrijas, centrālās valsts iestādes padotībā esošām no valsts budžeta daļēji finansētām atvasinātām publiskām personām un budžeta nefinansētām iestādēm	0	13 511	13 511	13 511	0	0	13 846
18.0.0.0.	Valsts budžeta transferti	18 874	376 623	357 749	311 745	292 871	-64 878	226 901
18.1.3.0.	Valsts pamatbudžeta iestāžu saņemtie transferti no valsts pamatbudžeta	18 874	376 623	357 749	311 745	292 871	-64 878	226 901
18.1.3.2.	Valsts pamatbudžeta iestāžu saņemtie transferti no ārvalstu finanšu palīdzības līdzekļiem	18 874	376 623	357 749	311 745	292 871	-64 878	226 901
7.0	Dotācija no vispārējiem ieņēmumiem	620 802	1 118 339	497 537	1 067 998	447 196	-50 341	1 198 164
21.7.0.0.	Dotācija no vispārējiem ieņēmumiem	620 802	1 118 339	497 537	1 067 998	447 196	-50 341	1 198 164
21.7.1.0.	Vispārējā kārtībā sadalāmā dotācija no vispārējiem ieņēmumiem	620 802	1 118 339	497 537	1 067 998	447 196	-50 341	1 198 164
II.	IZDEVUMI	745 285	2 099 072	1 353 787	1 296 899	551 614	-802 173	1 340 925

(euro)

Klasifikācijas kods	Posteņa nosaukums	Likums/plāns gadam			Budžeta izpilde			
		apstiprināts	ar izmaiņām	izmaiņas (2.– 1.)	pārskata periods	salīdzinot ar		iepriekšējā pārskata periodā
						likumā/plānā gadam apstiprināto (4.– 1.)	likumu/plānu gadam ar izmaiņām (4.– 2.)	
A	B	1	2	3	4	5	6	7
1.0.	Uzturēšanas izdevumi	744 285	2 095 572	1 351 287	1 296 899	552 614	-798 673	1 337 951
1.1.	Kārtējie izdevumi	278 162	1 091 912	813 750	333 239	55 077	-758 673	240 136
1000	Atbildība	177 317	311 759	134 442	177 141	-176	-134 618	159 394
2000	Preces un pakalpojumi	100 845	780 153	679 308	156 098	55 253	-624 055	80 742
1.3.	Subsīdijas, dotācijas un sociālie pabalsti	419 904	917 441	497 537	917 441	497 537	0	948 208
3000	Subsīdijas un dotācijas	419 904	917 441	497 537	917 441	497 537	0	948 208
7000	Transferti, uzturēšanas izdevumu transferti, pašu resursu maksājumi, starptautiskā sadarbība	46 219	86 219	40 000	46 219	0	-40 000	149 607
1.4.	Kārtējie maksājumi Eiropas Savienības budžetā un starptautiskā sadarbība	0	40 000	40 000	0	0	-40 000	0
7700	Starptautiskā sadarbība	0	40 000	40 000	0	0	-40 000	0
1.5.	Transferti viena budžeta veida ietvaros un uzturēšanas izdevumu transferti starp budžeta veidiem	46 219	46 219	0	46 219	0	0	149 607
7130	Valsts budžeta transferti no valsts pamatbudžeta uz valsts pamatbudžetu	0	0	0	0	0	0	6 212
7132	Valsts budžeta transferti no valsts pamatbudžeta ārvalstu finanšu palīdzības līdzekļiem uz valsts pamatbudžetu	0	0	0	0	0	0	6 212
7300	Valsts budžeta uzturēšanas izdevumu transferti citiem budžetiem Eiropas Savienības politiku instrumentu un pārējās ārvalstu finanšu palīdzības līdzfinansētajiem projektiem (pasākumiem)	46 219	46 219	0	46 219	0	0	143 395
7350	Valsts budžeta uzturēšanas izdevumu transferti valsts budžeta daļēji finansētām atvasinātām publiskām personām un budžeta nefinansētām iestādēm Eiropas Savienības politiku instrumentu un pārējās ārvalstu finanšu palīdzības līdzfinansētiem projektiem (pasākumiem)	46 219	46 219	0	46 219	0	0	143 395
2.0.	Kapitālie izdevumi	1 000	3 500	2 500	0	-1 000	-3 500	2 974
2.1.	Pamatkapitāla veidošana	1 000	3 500	2 500	0	-1 000	-3 500	2 974
III.	FINANSIĀLĀ BILANCE	0	-437 158	-437 158	203 620	203 620	640 778	213 306
IV.	Finansēšana	0	437 158	437 158	-203 619	-203 619	-640 777	-213 306
F20010000	Naudas līdzekļi un noguldījumi (bilances aktīvā)	0	437 158	437 158	-203 619	0	-640 777	-213 306
F21010000	Naudas līdzekļi	0	437 158	437 158	0	0	-437 158	0
F22010000	Pieprasījuma noguldījumi (bilances aktīvā)	0	0	0	-203 619	0	0	-213 306
F20010000	Naudas līdzekļu atlikumu izmaiņas (palielinājums (-) vai samazinājums (+))	0	0	0	-203 621	0	0	-213 307
NL MP	Maksas pakalpojumu un citu pašu ieņēmumu naudas līdzekļu atlikumu izmaiņas (palielinājums (-) vai samazinājums (+))	0	0	0	-41 009	0	0	0
NL AFP	Ārvalstu finanšu palīdzības naudas līdzekļu atlikumu izmaiņas (palielinājums (-) vai samazinājums (+))	0	437 158	437 158	-162 612	0	-599 770	-213 307
SBA	Slēgtie budžeta asinājumi, t.sk.:	0	0	0	50 341	0	0	225 269
Programma: 70.06.00 – Latvijas pārstāvju ceļa izdevumu kompensācija, dodoties uz Eiropas Savienības Padomes darba grupu sanāksmēm un Padomes sanāksmēm								
Funkcija: 08.200								
I.	RESURSI IZDEVUMU SEGŠANAI	18 874	18 874	0	2 141	-16 733	-16 733	2 234
5.0	Transferti	18 874	18 874	0	2 141	-16 733	-16 733	2 234
18.0.0.0.	Valsts budžeta transferti	18 874	18 874	0	2 141	-16 733	-16 733	2 234
18.1.3.0.	Valsts pamatbudžeta iestāžu saņemtie transferti no valsts pamatbudžeta	18 874	18 874	0	2 141	-16 733	-16 733	2 234
18.1.3.2.	Valsts pamatbudžeta iestāžu saņemtie transferti no ārvalstu finanšu palīdzības līdzekļiem	18 874	18 874	0	2 141	-16 733	-16 733	2 234
II.	IZDEVUMI	18 874	18 874	0	2 141	-16 733	-16 733	2 234
1.0.	Uzturēšanas izdevumi	18 874	18 874	0	2 141	-16 733	-16 733	2 234
1.1.	Kārtējie izdevumi	18 874	18 874	0	2 141	-16 733	-16 733	2 234
2000	Preces un pakalpojumi	18 874	18 874	0	2 141	-16 733	-16 733	2 234
Programma: 70.15.00 – Eiropas Savienības programmas Erasmus+ projektu īstenošanas nodrošināšana								
Funkcija: 09.200								
I.	RESURSI IZDEVUMU SEGŠANAI	105 609	524 701	419 092	430 380	324 771	-94 321	353 833
4.0	Ārvalstu finanšu palīdzība	105 609	153 441	47 832	107 265	1 656	-46 176	115 320
4.2	Ārvalstu finanšu palīdzība iestādes ieņēmumos	105 609	153 441	47 832	107 265	1 656	-46 176	115 320
21.1.0.0.	Iestādes ieņēmumi no ārvalstu finanšu palīdzības	105 609	153 441	47 832	107 265	1 656	-46 176	115 320
5.0	Transferti	0	371 260	371 260	323 115	0	-48 145	238 513
17.0.0.0.	No valsts budžeta daļēji finansētu atvasinātu publisku personu un budžeta nefinansētu iestāžu transferti	0	13 511	13 511	13 511	0	0	13 846
17.1.0.0.	Valsts budžeta iestāžu saņemtie transferti no valsts budžeta daļēji finansētām atvasinātām publiskām personām un no budžeta nefinansētām iestādēm	0	13 511	13 511	13 511	0	0	13 846
17.1.2.0.	Valsts budžeta iestāžu saņemtie transferti no citas ministrijas, centrālās valsts iestādes padotībā esošām no valsts budžeta daļēji finansētām atvasinātām publiskām personām un budžeta nefinansētām iestādēm	0	13 511	13 511	13 511	0	0	13 846
18.0.0.0.	Valsts budžeta transferti	0	357 749	357 749	309 604	0	-48 145	224 667
18.1.3.0.	Valsts pamatbudžeta iestāžu saņemtie transferti no valsts pamatbudžeta	0	357 749	357 749	309 604	0	-48 145	224 667
18.1.3.2.	Valsts pamatbudžeta iestāžu saņemtie transferti no ārvalstu finanšu palīdzības līdzekļiem	0	357 749	357 749	309 604	0	-48 145	224 667
II.	IZDEVUMI	105 609	961 859	856 250	226 760	121 151	-735 099	140 527
1.0.	Uzturēšanas izdevumi	105 609	959 359	853 750	226 760	121 151	-732 599	137 553
1.1.	Kārtējie izdevumi	105 609	919 359	813 750	226 760	121 151	-692 599	131 341
1000	Atbildība	48 013	182 455	134 442	84 598	36 585	-97 857	63 456
2000	Preces un pakalpojumi	57 596	736 904	679 308	142 162	84 566	-594 742	67 885
7000	Transferti, uzturēšanas izdevumu transferti, pašu resursu maksājumi, starptautiskā sadarbība	0	40 000	40 000	0	0	-40 000	6 212
1.4.	Kārtējie maksājumi Eiropas Savienības budžetā un starptautiskā sadarbība	0	40 000	40 000	0	0	-40 000	0
7700	Starptautiskā sadarbība	0	40 000	40 000	0	0	-40 000	0
1.5.	Transferti viena budžeta veida ietvaros un uzturēšanas izdevumu transferti starp budžeta veidiem	0	0	0	0	0	0	6 212
7130	Valsts budžeta transferti no valsts pamatbudžeta uz valsts pamatbudžetu	0	0	0	0	0	0	6 212
7132	Valsts budžeta transferti no valsts pamatbudžeta ārvalstu finanšu palīdzības līdzekļiem uz valsts pamatbudžetu	0	0	0	0	0	0	6 212
2.0.	Kapitālie izdevumi	0	2 500	2 500	0	0	-2 500	2 974
2.1.	Pamatkapitāla veidošana	0	2 500	2 500	0	0	-2 500	2 974
III.	FINANSIĀLĀ BILANCE	0	-437 158	-437 158	203 620	203 620	640 778	213 306

(euro)

Klasifikācijas kods	Posteņa nosaukums	Likums/plāns gadam			Budžeta izpilde			
		apstiprināts	ar izmaiņām	izmaiņas (2.–1.)	pārskata periods	salīdzinot ar		iepriekšējā pārskata periodā
						likumā/plānā gadam apstiprināto (4.–1.)	likumu/plānu gadam ar izmaiņām (4.–2.)	
A	B	1	2	3	4	5	6	7
IV.	Finansēšana	0	437 158	437 158	-203 619	-203 619	-640 777	-213 306
F20010000	Naudas līdzekļi un noguldījumi (bilances aktīvā)	0	437 158	437 158	-203 619	0	-640 777	-213 306
F21010000	Naudas līdzekļi	0	437 158	437 158	0	0	-437 158	0
F22010000	Pieprasījuma noguldījumi (bilances aktīvā)	0	0	0	-203 619	0	0	-213 306
F20010000	Naudas līdzekļu atlikumu izmaiņas (palielinājums (-) vai samazinājums (+))	0	0	0	-203 621	0	0	-213 307
NL MP	Maksas pakalpojumu un citu pašu ieņēmumu naudas līdzekļu atlikumu izmaiņas (palielinājums (-) vai samazinājums (+))	0	0	0	-41 009	0	0	0
NL AFP	Ārvalstu finanšu palīdzības naudas līdzekļu atlikumu izmaiņas (palielinājums (-) vai samazinājums (+))	0	437 158	437 158	-162 612	0	-599 770	-213 307
Programma: 70.18.00 – Iekšējās drošības un Patvēruma, migrācijas un integrācijas fondu projektu un pasākumu īstenošana (2014–2020)								
Funkcija: 03.390								
I.	RESURSI IZDEVUMU SEGŠANAI	620 802	1 118 339	497 537	1 067 998	447 196	-50 341	1 198 164
7.0	Dotācija no vispārējiem ieņēmumiem	620 802	1 118 339	497 537	1 067 998	447 196	-50 341	1 198 164
21.7.0.0.	Dotācija no vispārējiem ieņēmumiem	620 802	1 118 339	497 537	1 067 998	447 196	-50 341	1 198 164
21.7.1.0.	Vispārējā kārtībā sadalāmā dotācija no vispārējiem ieņēmumiem	620 802	1 118 339	497 537	1 067 998	447 196	-50 341	1 198 164
II.	IZDEVUMI	620 802	1 118 339	497 537	1 067 998	447 196	-50 341	1 198 164
1.0.	Uzturēšanas izdevumi	619 802	1 117 339	497 537	1 067 998	448 196	-49 341	1 198 164
1.1.	Kārtējie izdevumi	153 679	153 679	0	104 338	-49 341	106 561	106 561
1000	Atlīdzība	129 304	129 304	0	92 543	-36 761	-36 761	95 938
2000	Preces un pakalpojumi	24 375	24 375	0	11 795	-12 580	-12 580	10 623
1.3.	Subsīdijas, dotācijas un sociālie pabalsti	419 904	917 441	497 537	917 441	497 537	0	948 208
3000	Subsīdijas un dotācijas	419 904	917 441	497 537	917 441	497 537	0	948 208
7000	Transferti, uzturēšanas izdevumu transferti, pašu resursu maksājumi, starptautiskā sadarbība	46 219	46 219	0	46 219	0	0	143 395
1.5.	Transferti viena budžeta veida ietvaros un uzturēšanas izdevumu transferti starp budžeta veidiem	46 219	46 219	0	46 219	0	0	143 395
7300	Valsts budžeta uzturēšanas izdevumu transferti citiem budžetiem Eiropas Savienības politiku instrumentu un pārējās ārvalstu finanšu palīdzības līdzfinansētajiem projektiem (pasākumiem)	46 219	46 219	0	46 219	0	0	143 395
7350	Valsts budžeta uzturēšanas izdevumu transferti valsts budžeta daļēji finansētām atvasinātām publiskām personām un budžeta nefinansētām iestādēm Eiropas Savienības politiku instrumentu un pārējās ārvalstu finanšu palīdzības līdzfinansētiem projektiem (pasākumiem)	46 219	46 219	0	46 219	0	0	143 395
2.0.	Kapitālie izdevumi	1 000	1 000	0	0	-1 000	-1 000	0
2.1.	Pamatkapitāla veidošana	1 000	1 000	0	0	-1 000	-1 000	0
SBA	Slēgtie budžeta asignējumi, t.sk.:	0	0	0	50 341	0	0	225 269
Programma: 71.00.00 – Eiropas Ekonomikas zonas un Norvēģijas finanšu instrumentu finansēto programmu, projektu un pasākumu īstenošana								
Funkcija: 08.600								
I.	RESURSI IZDEVUMU SEGŠANAI	51 803	119 838	68 035	41 147	-10 656	-78 691	40 354
7.0	Dotācija no vispārējiem ieņēmumiem	51 803	119 838	68 035	41 147	-10 656	-78 691	40 354
21.7.0.0.	Dotācija no vispārējiem ieņēmumiem	51 803	119 838	68 035	41 147	-10 656	-78 691	40 354
21.7.1.0.	Vispārējā kārtībā sadalāmā dotācija no vispārējiem ieņēmumiem	51 803	119 838	68 035	41 147	-10 656	-78 691	40 354
II.	IZDEVUMI	51 803	119 838	68 035	41 147	-10 656	-78 691	40 354
1.0.	Uzturēšanas izdevumi	51 803	119 838	68 035	41 147	-10 656	-78 691	40 354
1.1.	Kārtējie izdevumi	51 803	119 838	68 035	41 147	-10 656	-78 691	40 354
1000	Atlīdzība	14 233	58 898	44 665	29 735	15 502	-29 163	21 061
2000	Preces un pakalpojumi	37 570	60 940	23 370	11 412	-26 158	-49 528	19 293
SBA	Slēgtie budžeta asignējumi, t.sk.:	0	0	0	78 691	0	0	30 976
Programma: 71.06.00 - Eiropas Ekonomikas zonas finanšu instrumenta un Norvēģijas valdības divpusējā finanšu instrumenta finansēto projektu un pasākumu īstenošana								
Funkcija: 08.600								
I.	RESURSI IZDEVUMU SEGŠANAI	51 803	119 838	68 035	41 147	-10 656	-78 691	40 354
7.0	Dotācija no vispārējiem ieņēmumiem	51 803	119 838	68 035	41 147	-10 656	-78 691	40 354
21.7.0.0.	Dotācija no vispārējiem ieņēmumiem	51 803	119 838	68 035	41 147	-10 656	-78 691	40 354
21.7.1.0.	Vispārējā kārtībā sadalāmā dotācija no vispārējiem ieņēmumiem	51 803	119 838	68 035	41 147	-10 656	-78 691	40 354
II.	IZDEVUMI	51 803	119 838	68 035	41 147	-10 656	-78 691	40 354
1.0.	Uzturēšanas izdevumi	51 803	119 838	68 035	41 147	-10 656	-78 691	40 354
1.1.	Kārtējie izdevumi	51 803	119 838	68 035	41 147	-10 656	-78 691	40 354
1000	Atlīdzība	14 233	58 898	44 665	29 735	15 502	-29 163	21 061
2000	Preces un pakalpojumi	37 570	60 940	23 370	11 412	-26 158	-49 528	19 293
SBA	Slēgtie budžeta asignējumi, t.sk.:	0	0	0	78 691	0	0	30 976
Programma: 73.00.00 – Pārējās ārvalstu finanšu palīdzības līdzfinansētie projekti								
Funkcija: 08.000								
I.	RESURSI IZDEVUMU SEGŠANAI	8 447	91 861	83 414	79 020	70 573	-12 841	42 497
4.0	Ārvalstu finanšu palīdzība	8 447	91 861	83 414	79 020	70 573	-12 841	42 497
4.2	Ārvalstu finanšu palīdzība iestādes ieņēmumos	8 447	91 861	83 414	79 020	70 573	-12 841	42 497
21.1.0.0.	Iestādes ieņēmumi no ārvalstu finanšu palīdzības	8 447	91 861	83 414	79 020	70 573	-12 841	42 497
II.	IZDEVUMI	8 447	105 120	96 673	40 905	32 458	-64 215	33 531
1.0.	Uzturēšanas izdevumi	8 447	104 430	95 983	40 217	31 770	-64 213	33 531
1.1.	Kārtējie izdevumi	2 890	98 873	95 983	40 217	37 327	-58 656	25 592
1000	Atlīdzība	700	39 762	39 062	21 280	20 580	-18 482	23 105
2000	Preces un pakalpojumi	2 190	59 111	56 921	18 937	16 747	-40 174	2 487
7000	Transferti, uzturēšanas izdevumu transferti, pašu resursu maksājumi, starptautiskā sadarbība	5 557	5 557	0	0	-5 557	-5 557	7 939
1.4.	Kārtējie maksājumi Eiropas Savienības budžetā un starptautiskā sadarbība	5 557	5 557	0	0	-5 557	-5 557	7 939
7700	Starptautiskā sadarbība	5 557	5 557	0	0	-5 557	-5 557	7 939
2.0.	Kapitālie izdevumi	0	690	690	688	0	-2	0
2.1.	Pamatkapitāla veidošana	0	690	690	688	0	-2	0
III.	FINANSIĀLĀ BILANCE	0	-13 259	-13 259	38 115	38 115	51 374	8 966
IV.	Finansēšana	0	13 259	13 259	-38 115	-38 115	-51 374	-8 966
F20010000	Naudas līdzekļi un noguldījumi (bilances aktīvā)	0	13 259	13 259	-38 115	0	-51 374	-8 966
F21010000	Naudas līdzekļi	0	13 259	13 259	0	0	-13 259	0
F22010000	Pieprasījuma noguldījumi (bilances aktīvā)	0	0	0	-38 115	0	0	-8 966

(euro)

Klasifikācijas kods	Posteņa nosaukums	Likums/plāns gadam			Budžeta izpilde			
		apstiprināts	ar izmaiņām	izmaiņas (2.– 1.)	pārskata periodā	salīdzinot ar		iepriekšējā pārskata periodā
						likumā/plānā gadam apstiprināto (4.– 1.)	likumu/plānu gadam ar izmaiņām (4.– 2.)	
A	B	1	2	3	4	5	6	7
F20010000	Naudas līdzekļu atlikumu izmaiņas (palielinājums (-) vai samazinājums (+))	0	0	0	-38 115	0	0	-8 966
NL AFP	Ārvalstu finanšu palīdzības naudas līdzekļu atlikumu izmaiņas (palielinājums (-) vai samazinājums (+))	0	13 259	13 259	-38 115	0	-51 374	-8 966
Programma: 73.06.00 – Pārējās ārvalstu finanšu palīdzības līdzfinansētie projekti								
Funkcija: 08.200								
I.	RESURSI IZDEVUMU SEGŠANAI	8 447	91 861	83 414	79 020	70 573	-12 841	42 497
4.0	Ārvalstu finanšu palīdzība	8 447	91 861	83 414	79 020	70 573	-12 841	42 497
4.2	Ārvalstu finanšu palīdzība iestādes ieņēmumos	8 447	91 861	83 414	79 020	70 573	-12 841	42 497
21.1.0.0.	Iestādes ieņēmumi no ārvalstu finanšu palīdzības	8 447	91 861	83 414	79 020	70 573	-12 841	42 497
II.	IZDEVUMI	8 447	105 120	96 673	40 905	32 458	-64 215	33 531
1.0.	Uzturēšanas izdevumi	8 447	104 430	95 983	40 217	31 770	-64 213	33 531
1.1.	Kārtējie izdevumi	2 890	98 873	95 983	40 217	37 327	-58 656	25 592
1000	Atlīdzība	700	39 762	39 062	21 280	20 580	-18 482	23 105
2000	Preces un pakalpojumi	2 190	59 111	56 921	18 937	16 747	-40 174	2 487
7000	Transferti, uzturēšanas izdevumu transferti, pašu resursu maksājumi, starptautiskā sadarbība	5 557	5 557	0	0	-5 557	-5 557	7 939
1.4.	Kārtējie maksājumi Eiropas Savienības budžetā un starptautiskā sadarbība	5 557	5 557	0	0	-5 557	-5 557	7 939
7700	Starptautiskā sadarbība	5 557	5 557	0	0	-5 557	-5 557	7 939
2.0.	Kapitālie izdevumi	0	690	690	688	0	-2	0
2.1.	Pamatkapitāla veidošana	0	690	690	688	0	-2	0
III.	FINANSIĀLĀ BILANCE	0	-13 259	-13 259	38 115	38 115	51 374	8 966
IV.	Finansēšana	0	13 259	13 259	-38 115	-38 115	-51 374	-8 966
F20010000	Naudas līdzekļi un noguldījumi (bilances aktīvā)	0	13 259	13 259	-38 115	0	-51 374	-8 966
F21010000	Naudas līdzekļi	0	13 259	13 259	0	0	-13 259	0
F22010000	Pieprasījuma noguldījumi (bilances aktīvā)	0	0	0	-38 115	0	0	-8 966
F20010000	Naudas līdzekļu atlikumu izmaiņas (palielinājums (-) vai samazinājums (+))	0	0	0	-38 115	0	0	-8 966
NL AFP	Ārvalstu finanšu palīdzības naudas līdzekļu atlikumu izmaiņas (palielinājums (-) vai samazinājums (+))	0	13 259	13 259	-38 115	0	-51 374	-8 966
Programma: 97.00.00 – Nozaru vadība un politikas plānošana								
Funkcija: 08.200								
I.	RESURSI IZDEVUMU SEGŠANAI	3 207 589	3 271 417	63 828	3 271 417	63 828	0	3 092 783
5.0	Transferti	0	0	0	0	0	0	4 994
18.0.0.0.	Valsts budžeta transferti	0	0	0	0	0	0	4 994
18.1.3.0.	Valsts pamatbudžeta iestāžu saņemtie transferti no valsts pamatbudžeta	0	0	0	0	0	0	4 994
18.1.3.1.	Valsts pamatbudžeta iestāžu saņemtie transferti no valsts pamatbudžeta dotācijas no vispārējiem ieņēmumiem	0	0	0	0	0	0	4 994
7.0	Dotācija no vispārējiem ieņēmumiem	3 207 589	3 271 417	63 828	3 271 417	63 828	0	3 087 789
21.7.0.0.	Dotācija no vispārējiem ieņēmumiem	3 207 589	3 271 417	63 828	3 271 417	63 828	0	3 087 789
21.7.1.0.	Vispārējā kārtībā sadalāmā dotācija no vispārējiem ieņēmumiem	3 207 589	3 271 417	63 828	3 271 417	63 828	0	3 087 789
II.	IZDEVUMI	3 207 589	3 271 417	63 828	3 271 417	63 828	0	3 092 783
1.0.	Uzturēšanas izdevumi	3 188 867	3 252 695	63 828	3 252 695	63 828	0	3 033 261
1.1.	Kārtējie izdevumi	3 188 867	3 252 695	63 828	3 252 695	63 828	0	3 033 261
1000	Atlīdzība	2 656 774	2 720 602	63 828	2 720 602	63 828	0	2 593 635
2000	Preces un pakalpojumi	532 093	532 093	0	532 093	0	0	439 626
2.0.	Kapitālie izdevumi	18 722	18 722	0	18 722	0	0	59 522
2.1.	Pamatkapitāla veidošana	18 722	18 722	0	18 722	0	0	59 522
SBA	Slēgtie budžeta asignējumi, t.sk.:	0	0	0	0	0	0	63 829
Programma: 99.00.00 – Līdzekļu neparedzētiem gadījumiem izlietojums								
Funkcija: 08.200								
I.	RESURSI IZDEVUMU SEGŠANAI	0	43 077 214	43 077 214	42 640 102	42 640 102	-437 112	23 052 964
7.0	Dotācija no vispārējiem ieņēmumiem	0	43 077 214	43 077 214	42 640 102	42 640 102	-437 112	23 052 964
21.7.0.0.	Dotācija no vispārējiem ieņēmumiem	0	43 077 214	43 077 214	42 640 102	42 640 102	-437 112	23 052 964
21.7.1.0.	Vispārējā kārtībā sadalāmā dotācija no vispārējiem ieņēmumiem	0	43 077 214	43 077 214	42 640 102	42 640 102	-437 112	23 052 964
II.	IZDEVUMI	0	43 077 214	43 077 214	42 640 104	42 640 104	-437 110	23 052 965
1.0.	Uzturēšanas izdevumi	0	30 847 094	30 847 094	30 421 636	30 421 636	-425 458	20 720 448
1.1.	Kārtējie izdevumi	0	3 609 650	3 609 650	3 546 540	3 546 540	-63 110	3 424 800
1000	Atlīdzība	0	1 564 992	1 564 992	1 530 270	1 530 270	-34 722	2 964 030
2000	Preces un pakalpojumi	0	2 044 658	2 044 658	2 016 270	2 016 270	-28 388	460 770
1.3.	Subsīdijas, dotācijas un sociālie pabalsti	0	22 660 853	22 660 853	22 421 648	22 421 648	-239 205	15 760 371
3000	Subsīdijas un dotācijas	0	21 845 260	21 845 260	21 606 056	21 606 056	-239 204	15 760 371
6000	Sociāla rakstura maksājumi un kompensācijas	0	815 593	815 593	815 592	815 592	-1	0
7000	Transferti, uzturēšanas izdevumu transferti, pašu resursu maksājumi, starptautiskā sadarbība	0	4 576 591	4 576 591	4 453 448	4 453 448	-123 143	1 535 277
1.5.	Transferti viena budžeta veida ietvaros un uzturēšanas izdevumu transferti starp budžeta veidiem	0	4 576 591	4 576 591	4 453 448	4 453 448	-123 143	1 535 277
7130	Valsts budžeta transferti no valsts pamatbudžeta uz valsts pamatbudžetu	0	3 569 330	3 569 330	3 447 874	3 447 874	-121 456	39 000
7131	Valsts budžeta transferti no valsts pamatbudžeta dotācijas no vispārējiem ieņēmumiem uz valsts pamatbudžetu	0	3 569 330	3 569 330	3 447 874	3 447 874	-121 456	39 000
7400	Pārējie valsts budžeta uzturēšanas izdevumu transferti citiem budžetiem	0	1 007 261	1 007 261	1 005 574	1 005 574	-1 687	1 496 277
7460	Pārējie valsts budžeta uzturēšanas izdevumu transferti pašvaldībām	0	789 226	789 226	787 539	787 539	-1 687	541 529
7470	Pārējie valsts budžeta uzturēšanas izdevumu transferti valsts budžeta daļēji finansētām atvasinātām publiskām personām un budžeta nefinansētām iestādēm	0	218 035	218 035	218 035	218 035	0	954 748
2.0.	Kapitālie izdevumi	0	12 230 120	12 230 120	12 218 468	12 218 468	-11 652	2 332 517
2.1.	Pamatkapitāla veidošana	0	12 230 120	12 230 120	12 218 468	12 218 468	-11 652	2 332 517
III.	FINANSIĀLĀ BILANCE	0	0	0	-2	-2	-2	-1
IV.	Finansēšana	0	0	0	1	1	1	0
F20010000	Naudas līdzekļi un noguldījumi (bilances aktīvā)	0	0	0	1	1	0	0
F22010000	Pieprasījuma noguldījumi (bilances aktīvā)	0	0	0	1	1	0	0
SBA	Slēgtie budžeta asignējumi, t.sk.:	0	0	0	437 112	437 112	0	97 601

Klasifikācijas kods	Posteņa nosaukums	Likums/plāns gadam			Budžeta izpilde			
		apstiprināts	ar izmaiņām	izmaiņas (2.–1.)	pārskata periodā	salīdzinot ar		iepriekšējā pārskata periodā
						likumā/plānā gadam apstiprināto (4.–1.)	likumu/plānu gadam ar izmaiņām (4.–2.)	
A	B	1	2	3	4	5	6	7

24 Valsts kontrole

I.	RESURSI IZDEVUMU SEGŠANAI	7 054 513	7 223 405	168 892	6 466 932	-587 581	-756 473	6 680 634
3.0	Maksas pakalpojumi un citi pašu ieņēmumi	0	8 526	8 526	8 526	0	0	15 914
5.0	Transferti	0	11 420	11 420	11 420	0	0	8 736
18.0.0.0.	Valsts budžeta transferti	0	11 420	11 420	11 420	0	0	8 736
18.1.3.0.	Valsts pamatbudžeta iestāžu saņemtie transferti no valsts pamatbudžeta	0	11 420	11 420	11 420	0	0	8 736
18.1.3.1.	Valsts pamatbudžeta iestāžu saņemtie transferti no valsts pamatbudžeta dotācijas no vispārējiem ieņēmumiem	0	11 420	11 420	11 420	0	0	8 736
7.0	Dotācija no vispārējiem ieņēmumiem	7 054 513	7 203 459	148 946	6 446 986	-607 527	-756 473	6 655 984
21.7.0.0.	Dotācija no vispārējiem ieņēmumiem	7 054 513	7 203 459	148 946	6 446 986	-607 527	-756 473	6 655 984
21.7.1.0.	Vispārējā kārtībā sadalāmā dotācija no vispārējiem ieņēmumiem	7 054 513	7 203 459	148 946	6 446 986	-607 527	-756 473	6 655 984
II.	IZDEVUMI	7 054 513	7 259 717	205 204	6 503 241	-551 272	-756 476	6 675 132
1.0.	Uzturēšanas izdevumi	6 968 080	7 168 634	200 554	6 413 368	-554 712	-755 266	6 561 475
1.1.	Kārtējie izdevumi	6 965 551	7 151 105	185 554	6 397 554	-567 997	-753 551	6 559 163
1000	Atbildība	5 797 108	5 916 664	119 556	5 384 401	-412 707	-532 263	5 379 701
2000	Preces un pakalpojumi	1 168 443	1 234 441	65 998	1 013 153	-155 290	-221 288	1 179 462
1.3.	Subsīdijas, dotācijas un sociālie pabalsti	320	320	0	320	0	0	320
3000	Subsīdijas un dotācijas	320	320	0	320	0	0	320
7000	Transferti, uzturēšanas izdevumu transferti, pašu resursu maksājumi, starptautiskā sadarbība	2 209	17 209	15 000	15 494	13 285	-1 715	1 992
1.4.	Kārtējie maksājumi Eiropas Savienības budžetā un starptautiskā sadarbība	2 209	17 209	15 000	15 494	13 285	-1 715	1 992
7700	Starptautiskā sadarbība	2 209	17 209	15 000	15 494	13 285	-1 715	1 992
2.0.	Kapitālie izdevumi	86 433	91 083	4 650	89 873	3 440	-1 210	113 657
2.1.	Pamatkapitāla veidošana	86 433	91 083	4 650	89 873	3 440	-1 210	113 657
III.	FINANSIĀLĀ BILANCE	0	-36 312	-36 312	-36 309	-36 309	3	5 502
IV.	Finansešana	0	36 312	36 312	36 309	36 309	-3	-5 502
F20010000	Naudas līdzekļi un noguldījumi (bilances aktīvā)	0	36 312	36 312	36 309	0	-3	-5 502
F21010000	Naudas līdzekļi	0	36 312	36 312	0	0	-36 312	0
F22010000	Pieprasījuma noguldījumi (bilances aktīvā)	0	0	0	36 309	0	0	-5 502
F20010000	Naudas līdzekļu atlikumu izmaiņas (palielinājums (-) vai samazinājums (+))	0	0	0	36 309	0	0	-5 502
NL MP	Maksas pakalpojumu un citu pašu ieņēmumu naudas līdzekļu atlikumu izmaiņas (palielinājums (-) vai samazinājums (+))	0	36 312	36 312	36 309	0	-3	-5 502
SBA	Slēgtie budžeta asignējumi, t.sk.:	0	0	0	756 473	0	0	236 775

Programma: 01.00.00 – Valsts kontrole

Funkcija: 01.120

I.	RESURSI IZDEVUMU SEGŠANAI	7 054 513	7 223 405	168 892	6 466 932	-587 581	-756 473	6 652 509
3.0	Maksas pakalpojumi un citi pašu ieņēmumi	0	8 526	8 526	8 526	0	0	15 914
5.0	Transferti	0	11 420	11 420	11 420	0	0	8 736
18.0.0.0.	Valsts budžeta transferti	0	11 420	11 420	11 420	0	0	8 736
18.1.3.0.	Valsts pamatbudžeta iestāžu saņemtie transferti no valsts pamatbudžeta	0	11 420	11 420	11 420	0	0	8 736
18.1.3.1.	Valsts pamatbudžeta iestāžu saņemtie transferti no valsts pamatbudžeta dotācijas no vispārējiem ieņēmumiem	0	11 420	11 420	11 420	0	0	8 736
7.0	Dotācija no vispārējiem ieņēmumiem	7 054 513	7 203 459	148 946	6 446 986	-607 527	-756 473	6 627 859
21.7.0.0.	Dotācija no vispārējiem ieņēmumiem	7 054 513	7 203 459	148 946	6 446 986	-607 527	-756 473	6 627 859
21.7.1.0.	Vispārējā kārtībā sadalāmā dotācija no vispārējiem ieņēmumiem	7 054 513	7 203 459	148 946	6 446 986	-607 527	-756 473	6 627 859
II.	IZDEVUMI	7 054 513	7 259 717	205 204	6 503 241	-551 272	-756 476	6 647 007
1.0.	Uzturēšanas izdevumi	6 968 080	7 168 634	200 554	6 413 368	-554 712	-755 266	6 533 350
1.1.	Kārtējie izdevumi	6 965 551	7 151 105	185 554	6 397 554	-567 997	-753 551	6 531 038
1000	Atbildība	5 797 108	5 916 664	119 556	5 384 401	-412 707	-532 263	5 379 701
2000	Preces un pakalpojumi	1 168 443	1 234 441	65 998	1 013 153	-155 290	-221 288	1 151 337
1.3.	Subsīdijas, dotācijas un sociālie pabalsti	320	320	0	320	0	0	320
3000	Subsīdijas un dotācijas	320	320	0	320	0	0	320
7000	Transferti, uzturēšanas izdevumu transferti, pašu resursu maksājumi, starptautiskā sadarbība	2 209	17 209	15 000	15 494	13 285	-1 715	1 992
1.4.	Kārtējie maksājumi Eiropas Savienības budžetā un starptautiskā sadarbība	2 209	17 209	15 000	15 494	13 285	-1 715	1 992
7700	Starptautiskā sadarbība	2 209	17 209	15 000	15 494	13 285	-1 715	1 992
2.0.	Kapitālie izdevumi	86 433	91 083	4 650	89 873	3 440	-1 210	113 657
2.1.	Pamatkapitāla veidošana	86 433	91 083	4 650	89 873	3 440	-1 210	113 657
III.	FINANSIĀLĀ BILANCE	0	-36 312	-36 312	-36 309	-36 309	3	5 502
IV.	Finansešana	0	36 312	36 312	36 309	36 309	-3	-5 502
F20010000	Naudas līdzekļi un noguldījumi (bilances aktīvā)	0	36 312	36 312	36 309	0	-3	-5 502
F21010000	Naudas līdzekļi	0	36 312	36 312	0	0	-36 312	0
F22010000	Pieprasījuma noguldījumi (bilances aktīvā)	0	0	0	36 309	0	0	-5 502
F20010000	Naudas līdzekļu atlikumu izmaiņas (palielinājums (-) vai samazinājums (+))	0	0	0	36 309	0	0	-5 502
NL MP	Maksas pakalpojumu un citu pašu ieņēmumu naudas līdzekļu atlikumu izmaiņas (palielinājums (-) vai samazinājums (+))	0	36 312	36 312	36 309	0	-3	-5 502
SBA	Slēgtie budžeta asignējumi, t.sk.:	0	0	0	756 473	0	0	235 354

Programma: 63.00.00 – Eiropas Sociālā fonda (ESF) projektu un pasākumu īstenošana

Funkcija: 01.120

I.	RESURSI IZDEVUMU SEGŠANAI	0	0	0	0	0	0	28 125
7.0	Dotācija no vispārējiem ieņēmumiem	0	0	0	0	0	0	28 125
21.7.0.0.	Dotācija no vispārējiem ieņēmumiem	0	0	0	0	0	0	28 125
21.7.1.0.	Vispārējā kārtībā sadalāmā dotācija no vispārējiem ieņēmumiem	0	0	0	0	0	0	28 125
II.	IZDEVUMI	0	0	0	0	0	0	28 125
1.0.	Uzturēšanas izdevumi	0	0	0	0	0	0	28 125
1.1.	Kārtējie izdevumi	0	0	0	0	0	0	28 125
2000	Preces un pakalpojumi	0	0	0	0	0	0	28 125
SBA	Slēgtie budžeta asignējumi, t.sk.:	0	0	0	0	0	0	1 421

Programma: 63.08.00 – Eiropas Sociālā fonda (ESF) projekti (2014–2020)

Funkcija: 01.120

I.	RESURSI IZDEVUMU SEGŠANAI	0	0	0	0	0	0	28 125
-----------	----------------------------------	----------	----------	----------	----------	----------	----------	---------------

(euro)

Klasifikācijas kods	Posteņa nosaukums	Likums/plāns gadam			Budžeta izpilde			
		apstiprināts	ar izmaiņām	izmaiņas (2.– 1.)	pārskata periodā	salīdzinot ar		iepriekšējā pārskata periodā
						likumā/plānā gadam apstiprināto (4.– 1.)	likumu/plānu gadam ar izmaiņām (4.– 2.)	
A	B	1	2	3	4	5	6	7
7.0	Dotācija no vispārējiem ieņēmumiem	0	0	0	0	0	0	28 125
21.7.0.0.	Dotācija no vispārējiem ieņēmumiem	0	0	0	0	0	0	28 125
21.7.1.0.	Vispārējā kārtībā sadalāmā dotācija no vispārējiem ieņēmumiem	0	0	0	0	0	0	28 125
II.	IZDEVUMI	0	0	0	0	0	0	28 125
1.0.	Uzturēšanas izdevumi	0	0	0	0	0	0	28 125
1.1.	Kārtējie izdevumi	0	0	0	0	0	0	28 125
2000	Preces un pakalpojumi	0	0	0	0	0	0	28 125
SBA	Slēgtie budžeta asignējumi, t.sk.:	0	0	0	0	0	0	1 421

(euro)

Klasifikācijas kods	Posteņa nosaukums	Likums/plāns gadam			Budžeta izpilde			
		apstiprināts	ar izmaiņām	izmaiņas (2.– 1.)	pārskata periodā	salīdzinot ar		iepriekšējā pārskata periodā
						likumā/plānā gadā apstiprināto (4.– 1.)	likumu/plānu gadā ar izmaiņām (4.– 2.)	
A	B	1	2	3	4	5	6	7
25 Pārresoru koordinācijas centrs								
I.	RESURSI IZDEVUMU SEGŠANAI	2 051 090	1 975 262	-75 828	1 345 445	-705 645	-629 817	1 141 731
5.0	Transferti	5 551	5 551	0	0	-5 551	-5 551	0
18.0.0.0.	Valsts budžeta transferti	5 551	5 551	0	0	-5 551	-5 551	0
18.1.3.0.	Valsts pamatbudžeta iestāžu saņemtie transferti no valsts pamatbudžeta	5 551	5 551	0	0	-5 551	-5 551	0
18.1.3.2.	Valsts pamatbudžeta iestāžu saņemtie transferti no ārvalstu finanšu palīdzības līdzekļiem	5 551	5 551	0	0	-5 551	-5 551	0
7.0	Dotācija no vispārējiem ieņēmumiem	2 045 539	1 969 711	-75 828	1 345 445	-700 094	-624 266	1 141 731
21.7.0.0.	Dotācija no vispārējiem ieņēmumiem	2 045 539	1 969 711	-75 828	1 345 445	-700 094	-624 266	1 141 731
21.7.1.0.	Vispārējā kārtībā sadalāmā dotācija no vispārējiem ieņēmumiem	2 045 539	1 969 711	-75 828	1 345 445	-700 094	-624 266	1 141 731
II.	IZDEVUMI	2 051 090	1 975 262	-75 828	1 345 445	-705 645	-629 817	1 141 731
1.0.	Uzturēšanas izdevumi	2 005 745	1 929 917	-75 828	1 332 781	-672 964	-597 136	1 118 257
1.1.	Kārtējie izdevumi	2 005 745	1 929 917	-75 828	1 332 781	-672 964	-597 136	1 118 257
1000	Atlīdzība	1 228 010	1 152 182	-75 828	919 941	-308 069	-232 241	861 231
2000	Preces un pakalpojumi	777 735	777 735	0	412 840	-364 895	-364 895	257 026
2.0.	Kapitālie izdevumi	45 345	45 345	0	12 664	-32 681	-32 681	23 474
2.1.	Pamatkapitāla veidošana	45 345	45 345	0	12 664	-32 681	-32 681	23 474
SBA	Slēgtie budžeta asignējumi, t.sk.:	0	0	0	624 266	0	0	345 205
Programma: 01.00.00 – Pārresoru koordinācijas centra darbības nodrošināšana								
Funkcija: 01.110								
I.	RESURSI IZDEVUMU SEGŠANAI	2 045 539	1 969 711	-75 828	1 345 445	-700 094	-624 266	1 141 731
7.0	Dotācija no vispārējiem ieņēmumiem	2 045 539	1 969 711	-75 828	1 345 445	-700 094	-624 266	1 141 731
21.7.0.0.	Dotācija no vispārējiem ieņēmumiem	2 045 539	1 969 711	-75 828	1 345 445	-700 094	-624 266	1 141 731
21.7.1.0.	Vispārējā kārtībā sadalāmā dotācija no vispārējiem ieņēmumiem	2 045 539	1 969 711	-75 828	1 345 445	-700 094	-624 266	1 141 731
II.	IZDEVUMI	2 045 539	1 969 711	-75 828	1 345 445	-700 094	-624 266	1 141 731
1.0.	Uzturēšanas izdevumi	2 000 194	1 924 366	-75 828	1 332 781	-667 413	-591 585	1 118 257
1.1.	Kārtējie izdevumi	2 000 194	1 924 366	-75 828	1 332 781	-667 413	-591 585	1 118 257
1000	Atlīdzība	1 228 010	1 152 182	-75 828	919 941	-308 069	-232 241	861 231
2000	Preces un pakalpojumi	772 184	772 184	0	412 840	-359 344	-359 344	257 026
2.0.	Kapitālie izdevumi	45 345	45 345	0	12 664	-32 681	-32 681	23 474
2.1.	Pamatkapitāla veidošana	45 345	45 345	0	12 664	-32 681	-32 681	23 474
SBA	Slēgtie budžeta asignējumi, t.sk.:	0	0	0	624 266	0	0	345 205
Programma: 70.00.00 – Citu Eiropas Savienības politiku instrumentu projektu un pasākumu īstenošana								
Funkcija: 01.110								
I.	RESURSI IZDEVUMU SEGŠANAI	5 551	5 551	0	0	-5 551	-5 551	0
5.0	Transferti	5 551	5 551	0	0	-5 551	-5 551	0
18.0.0.0.	Valsts budžeta transferti	5 551	5 551	0	0	-5 551	-5 551	0
18.1.3.0.	Valsts pamatbudžeta iestāžu saņemtie transferti no valsts pamatbudžeta	5 551	5 551	0	0	-5 551	-5 551	0
18.1.3.2.	Valsts pamatbudžeta iestāžu saņemtie transferti no ārvalstu finanšu palīdzības līdzekļiem	5 551	5 551	0	0	-5 551	-5 551	0
II.	IZDEVUMI	5 551	5 551	0	0	-5 551	-5 551	0
1.0.	Uzturēšanas izdevumi	5 551	5 551	0	0	-5 551	-5 551	0
1.1.	Kārtējie izdevumi	5 551	5 551	0	0	-5 551	-5 551	0
2000	Preces un pakalpojumi	5 551	5 551	0	0	-5 551	-5 551	0
Programma: 70.06.00 – Latvijas pārstāvju ceļa izdevumu kompensācija, dodoties uz Eiropas Savienības Padomes darba grupu sanāksmēm un Padomes sanāksmēm								
Funkcija: 01.110								
I.	RESURSI IZDEVUMU SEGŠANAI	5 551	5 551	0	0	-5 551	-5 551	0
5.0	Transferti	5 551	5 551	0	0	-5 551	-5 551	0
18.0.0.0.	Valsts budžeta transferti	5 551	5 551	0	0	-5 551	-5 551	0
18.1.3.0.	Valsts pamatbudžeta iestāžu saņemtie transferti no valsts pamatbudžeta	5 551	5 551	0	0	-5 551	-5 551	0
18.1.3.2.	Valsts pamatbudžeta iestāžu saņemtie transferti no ārvalstu finanšu palīdzības līdzekļiem	5 551	5 551	0	0	-5 551	-5 551	0
II.	IZDEVUMI	5 551	5 551	0	0	-5 551	-5 551	0
1.0.	Uzturēšanas izdevumi	5 551	5 551	0	0	-5 551	-5 551	0
1.1.	Kārtējie izdevumi	5 551	5 551	0	0	-5 551	-5 551	0
2000	Preces un pakalpojumi	5 551	5 551	0	0	-5 551	-5 551	0

(euro)

Klasifikācijas kods	Posteņa nosaukums	Likums/plāns gadam			Budžeta izpilde			
		apstiprināts	ar izmaiņām	izmaiņas (2.–1.)	pārskata periods	salīdzinot ar		iepriekšējā pārskata periodā
						likumā/plānā gadam apstiprināto (4.–1.)	likumu/plānu gadam ar izmaiņām (4.–2.)	
A	B	1	2	3	4	5	6	7
28 Augstākā tiesa								
I.	RESURSI IZDEVUMU SEGŠANAI	6 749 474	6 899 670	150 196	6 361 055	-388 419	-538 615	5 862 599
3.0	Maksas pakalpojumi un citi pašu ieņēmumi	1 000	1 000	0	613	-387	-387	1 336
5.0	Transferti	0	150 196	150 196	150 196	0	0	0
18.0.0.0.	Valsts budžeta transferti	0	150 196	150 196	150 196	0	0	0
18.1.3.0.	Valsts pamatbudžeta iestāžu saņemtie transferti no valsts pamatbudžeta	0	150 196	150 196	150 196	0	0	0
18.1.3.1.	Valsts pamatbudžeta iestāžu saņemtie transferti no valsts pamatbudžeta dotācijas no vispārējiem ieņēmumiem	0	150 196	150 196	150 196	0	0	0
7.0	Dotācija no vispārējiem ieņēmumiem	6 748 474	6 748 474	0	6 210 246	-538 228	-538 228	5 861 263
21.7.0.0.	Dotācija no vispārējiem ieņēmumiem	6 748 474	6 748 474	0	6 210 246	-538 228	-538 228	5 861 263
21.7.1.0.	Vispārējā kārtībā sadalāmā dotācija no vispārējiem ieņēmumiem	6 748 474	6 748 474	0	6 210 246	-538 228	-538 228	5 861 263
II.	IZDEVUMI	6 749 474	6 899 670	150 196	6 360 902	-388 572	-538 768	5 864 716
1.0.	Uzturēšanas izdevumi	6 670 691	6 820 887	150 196	6 284 116	-386 575	-536 771	5 697 912
1.1.	Kārtējie izdevumi	6 661 391	6 811 587	150 196	6 274 816	-386 575	-536 771	5 686 416
1000	Atlīdzība	6 211 261	6 361 457	150 196	5 920 966	-290 295	-440 491	5 305 605
2000	Preces un pakalpojumi	450 130	450 130	0	353 850	-96 280	-96 280	380 811
7000	Transferti, uzturēšanas izdevumu transferti, pašu resursu maksājumi, starptautiskā sadarbība	9 300	9 300	0	9 300	0	0	11 496
1.4.	Kārtējie maksājumi Eiropas Savienības budžetā un starptautiskā sadarbība	9 300	9 300	0	9 300	0	0	9 300
7700	Starptautiskā sadarbība	9 300	9 300	0	9 300	0	0	9 300
1.5.	Transferti viena budžeta veida ietvaros un uzturēšanas izdevumu transferti starp budžeta veidiem	0	0	0	0	0	0	2 196
7130	Valsts budžeta transferti no valsts pamatbudžeta uz valsts pamatbudžetu	0	0	0	0	0	0	2 196
7139	Pārējie valsts budžeta transferti no valsts pamatbudžeta uz valsts pamatbudžetu	0	0	0	0	0	0	2 196
2.0.	Kapitālie izdevumi	78 783	78 783	0	76 786	-1 997	-1 997	166 804
2.1.	Pamatkapitāla veidošana	78 783	78 783	0	76 786	-1 997	-1 997	166 804
III.	FINANSIĀLĀ BILANCE	0	0	0	153	153	153	-2 117
IV.	Finansēšana	0	0	0	-153	-153	-153	2 117
F20010000	Naudas līdzekļi un noguldījumi (bilances aktīvā)	0	0	0	-153	0	0	2 117
F21010000	Naudas līdzekļi	0	0	0	-453	0	0	-453
F22010000	Pieprasījuma noguldījumi (bilances aktīvā)	0	0	0	300	0	0	2 570
F20010000	Naudas līdzekļu atlikumu izmaiņas (palielinājums (-) vai samazinājums (+))	0	0	0	-153	0	0	2 117
NL MP	Maksas pakalpojumu un citu pašu ieņēmumu naudas līdzekļu atlikumu izmaiņas (palielinājums (-) vai samazinājums (+))	0	0	0	-153	0	0	-1 334
NL AFP	Ārvalstu finanšu palīdzības naudas līdzekļu atlikumu izmaiņas (palielinājums (-) vai samazinājums (+))	0	0	0	0	0	0	3 451
SBA	Slēgtie budžeta asignējumi, t.sk.:	0	0	0	538 228	0	0	260 924
Programma: 01.00.00 – Tiesa								
Funkcija: 03.310								
I.	RESURSI IZDEVUMU SEGŠANAI	6 749 474	6 899 670	150 196	6 361 055	-388 419	-538 615	5 862 599
3.0	Maksas pakalpojumi un citi pašu ieņēmumi	1 000	1 000	0	613	-387	-387	1 336
5.0	Transferti	0	150 196	150 196	150 196	0	0	0
18.0.0.0.	Valsts budžeta transferti	0	150 196	150 196	150 196	0	0	0
18.1.3.0.	Valsts pamatbudžeta iestāžu saņemtie transferti no valsts pamatbudžeta	0	150 196	150 196	150 196	0	0	0
18.1.3.1.	Valsts pamatbudžeta iestāžu saņemtie transferti no valsts pamatbudžeta dotācijas no vispārējiem ieņēmumiem	0	150 196	150 196	150 196	0	0	0
7.0	Dotācija no vispārējiem ieņēmumiem	6 748 474	6 748 474	0	6 210 246	-538 228	-538 228	5 861 263
21.7.0.0.	Dotācija no vispārējiem ieņēmumiem	6 748 474	6 748 474	0	6 210 246	-538 228	-538 228	5 861 263
21.7.1.0.	Vispārējā kārtībā sadalāmā dotācija no vispārējiem ieņēmumiem	6 748 474	6 748 474	0	6 210 246	-538 228	-538 228	5 861 263
II.	IZDEVUMI	6 749 474	6 899 670	150 196	6 360 902	-388 572	-538 768	5 861 265
1.0.	Uzturēšanas izdevumi	6 670 691	6 820 887	150 196	6 284 116	-386 575	-536 771	5 694 461
1.1.	Kārtējie izdevumi	6 661 391	6 811 587	150 196	6 274 816	-386 575	-536 771	5 685 161
1000	Atlīdzība	6 211 261	6 361 457	150 196	5 920 966	-290 295	-440 491	5 305 605
2000	Preces un pakalpojumi	450 130	450 130	0	353 850	-96 280	-96 280	379 556
7000	Transferti, uzturēšanas izdevumu transferti, pašu resursu maksājumi, starptautiskā sadarbība	9 300	9 300	0	9 300	0	0	9 300
1.4.	Kārtējie maksājumi Eiropas Savienības budžetā un starptautiskā sadarbība	9 300	9 300	0	9 300	0	0	9 300
7700	Starptautiskā sadarbība	9 300	9 300	0	9 300	0	0	9 300
2.0.	Kapitālie izdevumi	78 783	78 783	0	76 786	-1 997	-1 997	166 804
2.1.	Pamatkapitāla veidošana	78 783	78 783	0	76 786	-1 997	-1 997	166 804
III.	FINANSIĀLĀ BILANCE	0	0	0	153	153	153	1 334
IV.	Finansēšana	0	0	0	-153	-153	-153	-1 334
F20010000	Naudas līdzekļi un noguldījumi (bilances aktīvā)	0	0	0	-153	0	0	-1 334
F21010000	Naudas līdzekļi	0	0	0	-453	0	0	-453
F22010000	Pieprasījuma noguldījumi (bilances aktīvā)	0	0	0	300	0	0	-881
F20010000	Naudas līdzekļu atlikumu izmaiņas (palielinājums (-) vai samazinājums (+))	0	0	0	-153	0	0	-1 334
NL MP	Maksas pakalpojumu un citu pašu ieņēmumu naudas līdzekļu atlikumu izmaiņas (palielinājums (-) vai samazinājums (+))	0	0	0	-153	0	0	-1 334
SBA	Slēgtie budžeta asignējumi, t.sk.:	0	0	0	538 228	0	0	260 924
Programma: 73.00.00 – Pārējās ārvalstu finanšu palīdzības līdzfinansētie projekti								
Funkcija: 03.310								
II.	IZDEVUMI	0	0	0	0	0	0	3 451
1.0.	Uzturēšanas izdevumi	0	0	0	0	0	0	3 451
1.1.	Kārtējie izdevumi	0	0	0	0	0	0	1 255
2000	Preces un pakalpojumi	0	0	0	0	0	0	1 255
7000	Transferti, uzturēšanas izdevumu transferti, pašu resursu maksājumi, starptautiskā sadarbība	0	0	0	0	0	0	2 196
1.5.	Transferti viena budžeta veida ietvaros un uzturēšanas izdevumu transferti starp budžeta veidiem	0	0	0	0	0	0	2 196
7130	Valsts budžeta transferti no valsts pamatbudžeta uz valsts pamatbudžetu	0	0	0	0	0	0	2 196
7139	Pārējie valsts budžeta transferti no valsts pamatbudžeta uz valsts pamatbudžetu	0	0	0	0	0	0	2 196

(euro)

Klasifikācijas kods	Posteņa nosaukums	Likums/plāns gadam			Budžeta izpilde			
		apstiprināts	ar izmaiņām	izmaiņas (2.– 1.)	pārskata periodā	salīdzinot ar		iepriekšējā pārskata periodā
						likumā/plānā gadam apstiprināto (4.– 1.)	likumu/plānu gadam ar izmaiņām (4.– 2.)	
A	B	1	2	3	4	5	6	7
III.	FINANSIĀLĀ BILANCE	0	0	0	0	0	0	-3 451
IV.	Finansēšana	0	0	0	0	0	0	3 451
F20010000	Naudas līdzekļi un noguldījumi (bilances aktīvā)	0	0	0	0	0	0	3 451
F22010000	Pieprasījuma noguldījumi (bilances aktīvā)	0	0	0	0	0	0	3 451
F20010000	Naudas līdzekļu atlikumu izmaiņas (palielinājums (-) vai samazinājums (+))	0	0	0	0	0	0	3 451
NL AFP	Ārvalstu finanšu palīdzības naudas līdzekļu atlikumu izmaiņas (palielinājums (-) vai samazinājums (+))	0	0	0	0	0	0	3 451
Programma: 73.06.00 – Ziemeļvalstu Ministru padomes biroja finansētie projekti								
Funkcija: 03.310								
II.	IZDEVUMI	0	0	0	0	0	0	3 451
1.0.	Uzturēšanas izdevumi	0	0	0	0	0	0	3 451
1.1.	Kārtējie izdevumi	0	0	0	0	0	0	1 255
2000	Preces un pakalpojumi	0	0	0	0	0	0	1 255
7000	Transferti, uzturēšanas izdevumu transferti, pašu resursu maksājumi, starptautiskā sadarbība	0	0	0	0	0	0	2 196
1.5.	Transferti viena budžeta veida ietvaros un uzturēšanas izdevumu transferti starp budžeta veidiem	0	0	0	0	0	0	2 196
7130	Valsts budžeta transferti no valsts pamatbudžeta uz valsts pamatbudžetu	0	0	0	0	0	0	2 196
7139	Pārējie valsts budžeta transferti no valsts pamatbudžeta uz valsts pamatbudžetu	0	0	0	0	0	0	2 196
III.	FINANSIĀLĀ BILANCE	0	0	0	0	0	0	-3 451
IV.	Finansēšana	0	0	0	0	0	0	3 451
F20010000	Naudas līdzekļi un noguldījumi (bilances aktīvā)	0	0	0	0	0	0	3 451
F22010000	Pieprasījuma noguldījumi (bilances aktīvā)	0	0	0	0	0	0	3 451
F20010000	Naudas līdzekļu atlikumu izmaiņas (palielinājums (-) vai samazinājums (+))	0	0	0	0	0	0	3 451
NL AFP	Ārvalstu finanšu palīdzības naudas līdzekļu atlikumu izmaiņas (palielinājums (-) vai samazinājums (+))	0	0	0	0	0	0	3 451

Klasifikācijas kods	Posteņa nosaukums	Likums/plāns gadam			Budžeta izpilde			
		apstiprināts	ar izmaiņām	izmaiņas (2.–1.)	pārskata periods	salīdzinot ar		iepriekšējā pārskata periodā
						likuma/plāna gadam apstiprināto (4.–1.)	likumu/plānu gadam ar izmaiņām (4.–2.)	
A	B	1	2	3	4	5	6	7
29 Veselības ministrija								
I.	RESURSI IZDEVUMU SEGŠANAI	1 446 096 285	2 121 899 021	675 802 736	2 108 698 546	662 602 261	-13 200 475	1 320 434 681
3.0	Maksas pakalpojumi un citi pašu ieņēmumi	15 086 477	26 844 613	11 758 136	26 826 162	11 739 685	-18 451	22 581 169
4.0	Ārvalstu finanšu palīdzība	72 760	1 419 290	1 346 530	1 155 494	1 082 734	-263 796	196 786
4.2	Ārvalstu finanšu palīdzība iestādes ieņēmumos	72 760	1 419 290	1 346 530	1 155 494	1 082 734	-263 796	196 786
21.1.0.0.	Iestādes ieņēmumi no ārvalstu finanšu palīdzības	72 760	1 342 799	1 270 039	1 155 494	1 082 734	-187 305	196 786
21.2.0.0.	Ārvalstu finanšu palīdzība atmaksām valsts pamatbudžetam	0	76 491	76 491	0	0	-76 491	0
5.0	Transferti	113 971	542 512	428 541	512 460	398 489	-30 052	924 705
17.0.0.0.	No valsts budžeta daļēji finansētu atvasinātu publisku personu un budžeta nefinansētu iestāžu transferti	80 107	94 644	14 537	78 004	-2 103	-16 640	270 919
17.1.0.0.	Valsts budžeta iestāžu saņemtie transferti no valsts budžeta daļēji finansētām atvasinātām publiskām personām un no budžeta nefinansētām iestādēm	80 107	94 644	14 537	78 004	-2 103	-16 640	270 919
17.1.1.0.	Valsts budžeta iestāžu saņemtie transferti no savas ministrijas, centrālās valsts iestādes padotībā esošām no valsts budžeta daļēji finansētām atvasinātām publiskām personām un budžeta nefinansētām iestādēm	0	14 000	14 000	13 660	0	-340	106 415
17.1.3.0.	Valsts budžeta iestāžu saņemtie transferti no savas ministrijas, centrālās valsts iestādes padotībā esošām no valsts budžeta daļēji finansētām atvasinātām publiskām personām un budžeta nefinansētām iestādēm par Eiropas Savienības politiku instrumentu un pārējās ārvalstu finanšu palīdzības līdzfinansēto projektu (pasākumu) īstenošanai piešķirtajiem līdzekļiem	80 107	80 644	537	64 344	-15 763	-16 300	164 504
18.0.0.0.	Valsts budžeta transferti	33 864	447 868	414 004	434 456	400 592	-13 412	653 786
18.1.3.0.	Valsts pamatbudžeta iestāžu saņemtie transferti no valsts pamatbudžeta	33 864	445 768	411 904	432 356	398 492	-13 412	649 658
18.1.3.1.	Valsts pamatbudžeta iestāžu saņemtie transferti no valsts pamatbudžeta dotācijas no vispārējiem ieņēmumiem	2 500	51 400	48 900	51 400	48 900	0	41 500
18.1.3.2.	Valsts pamatbudžeta iestāžu saņemtie transferti no ārvalstu finanšu palīdzības līdzekļiem	31 364	31 364	0	17 952	-13 412	-13 412	289 453
18.1.3.9.	Pārējie valsts pamatbudžeta saņemtie transferti no valsts pamatbudžeta	0	363 004	363 004	363 004	0	0	318 705
18.4.0.0.	Valsts pamatbudžeta saņemtie transferti no valsts speciālā budžeta	0	2 100	2 100	2 100	0	0	4 128
7.0	Dotācija no vispārējiem ieņēmumiem	1 430 823 077	2 093 092 606	662 269 529	2 080 204 430	649 381 353	-12 888 176	1 296 732 021
21.7.0.0.	Dotācija no vispārējiem ieņēmumiem	1 430 823 077	2 093 092 606	662 269 529	2 080 204 430	649 381 353	-12 888 176	1 296 732 021
21.7.1.0.	Vispārējā kārtībā sadalāmā dotācija no vispārējiem ieņēmumiem	1 430 823 077	2 093 092 606	662 269 529	2 080 204 430	649 381 353	-12 888 176	1 296 732 021
II.	IZDEVUMI	1 405 807 422	1 912 264 118	506 456 696	1 897 550 395	491 742 973	-14 713 723	1 286 776 958
1.0.	Uzturēšanas izdevumi	1 399 205 671	1 898 679 615	499 473 944	1 887 390 892	488 185 221	-11 288 723	1 281 829 857
1.1.	Kārtējie izdevumi	140 944 816	173 263 751	32 318 935	168 798 350	27 853 534	-4 465 401	125 704 497
1000	Atļidzība	110 664 844	138 883 951	28 219 107	138 074 273	27 409 429	-809 678	94 649 271
2000	Preces un pakalpojumi	30 279 972	34 379 800	4 099 828	30 724 077	444 105	-3 655 723	31 055 226
1.3.	Subsīdijas, dotācijas un sociālie pabalsti	1 204 940 329	1 657 486 815	452 546 486	1 650 986 466	446 046 137	-6 500 349	1 110 827 219
3000	Subsīdijas un dotācijas	1 203 068 943	1 655 613 860	452 544 917	1 649 735 242	446 666 299	-5 878 618	1 109 916 582
6000	Sociāla rakstura maksājumi un kompensācijas	1 871 386	1 872 955	1 569	1 251 224	-620 162	-621 731	910 637
7000	Transferti, uzturēšanas izdevumu transferti, pašu resursu maksājumi, starptautiskā sadarbība	53 320 526	67 929 049	14 608 523	67 606 076	14 285 550	-322 973	45 298 141
1.4.	Kārtējie maksājumi Eiropas Savienības budžetā un starptautiskā sadarbība	381 341	386 085	4 744	384 983	3 642	-1 102	2 025 706
7600	Kārtējie maksājumi Eiropas Savienības budžetā	0	0	0	0	0	0	1 638 064
7700	Starptautiskā sadarbība	381 341	386 085	4 744	384 983	3 642	-1 102	387 642
1.5.	Transferti viena budžeta veida ietvaros un uzturēšanas izdevumu transferti starp budžeta veidiem	52 939 185	67 542 964	14 603 779	67 221 093	14 281 908	-321 871	43 272 435
7130	Valsts budžeta transferti no valsts pamatbudžeta uz valsts pamatbudžetu	63 162	100 046	36 884	99 349	36 187	-697	83 654
7131	Valsts budžeta transferti no valsts pamatbudžeta dotācijas no vispārējiem ieņēmumiem uz valsts pamatbudžetu	63 162	100 046	36 884	99 086	35 924	-960	0
7132	Valsts budžeta transferti no valsts pamatbudžeta ārvalstu finanšu palīdzības līdzekļiem uz valsts pamatbudžetu	0	0	0	0	0	0	83 654
7139	Pārējie valsts budžeta transferti no valsts pamatbudžeta uz valsts pamatbudžetu	0	0	0	263	0	0	0
7300	Valsts budžeta uzturēšanas izdevumu transferti citiem budžetiem Eiropas Savienības politiku instrumentu un pārējās ārvalstu finanšu palīdzības līdzfinansētajiem projektiem (pasākumiem)	29 371	29 371	0	20 011	-9 360	-9 360	99 006
7350	Valsts budžeta uzturēšanas izdevumu transferti valsts budžeta daļēji finansētām atvasinātām publiskām personām un budžeta nefinansētām iestādēm Eiropas Savienības politiku instrumentu un pārējās ārvalstu finanšu palīdzības līdzfinansētiem projektiem (pasākumiem)	29 371	29 371	0	20 011	-9 360	-9 360	99 006
7400	Pārējie valsts budžeta uzturēšanas izdevumu transferti citiem budžetiem	52 846 652	67 337 056	14 490 404	67 101 733	14 255 081	-235 323	43 089 775
7460	Pārējie valsts budžeta uzturēšanas izdevumu transferti pašvaldībām	2 423 272	3 923 655	1 500 383	3 688 332	1 265 060	-235 323	2 488 230
7470	Pārējie valsts budžeta uzturēšanas izdevumu transferti valsts budžeta daļēji finansētām atvasinātām publiskām personām un budžeta nefinansētām iestādēm	50 423 380	63 413 401	12 990 021	63 413 401	12 990 021	0	40 601 545
7500	Atmaksā valsts budžetā par veiktajiem izdevumiem	0	76 491	76 491	0	0	-76 491	0
2.0.	Kapitālie izdevumi	6 601 751	13 584 503	6 982 752	10 159 503	3 557 752	-3 425 000	4 947 101
2.1.	Pamatkapitāla veidošana	6 601 751	13 584 503	6 982 752	10 159 503	3 557 752	-3 425 000	4 947 101
III.	FINANSIĀLĀ BILANCE	40 288 863	209 634 903	169 346 040	211 148 151	170 859 288	1 513 248	33 657 723
IV.	Finansēšana	-40 288 863	-209 634 903	-169 346 040	-211 148 151	-170 859 288	-1 513 248	-33 657 723
F20010000	Naudas līdzekļi un noguldījumi (bilances aktīvā)	450 000	2 941 386	2 491 386	846 630	396 630	-2 094 756	55 956
F21010000	Naudas līdzekļi	450 000	2 941 386	2 491 386	-399	-450 399	-2 941 785	-2 110
F22010000	Pieprasījuma noguldījumi (bilances aktīvā)	0	0	0	847 029	0	0	58 066
F50010000	Akcijas un cita līdzdalība pašu kapitālā	-40 738 863	-212 576 289	-171 837 426	-211 994 781	-171 255 918	581 508	-33 713 679
F20010000	Naudas līdzekļu atlikumu izmaiņas (palielinājums (-) vai samazinājums (+))	0	0	0	846 630	0	0	55 956
NL MP	Maksas pakalpojumu un citu pašu ieņēmumu naudas līdzekļu atlikumu izmaiņas (palielinājums (-) vai samazinājums (+))	450 000	2 841 506	2 391 506	1 193 909	743 909	-1 647 597	135 709
NL AFP	Ārvalstu finanšu palīdzības naudas līdzekļu atlikumu izmaiņas (palielinājums (-) vai samazinājums (+))	0	99 880	99 880	-347 279	0	-447 159	-79 753

Klasifikācijas kods	Posteņa nosaukums	Likums/plāns gadam			Budžeta izpilde			
		apstiprināts	ar izmaiņām	izmaiņas (2.–1.)	pārskata periodā	salīdzinot ar		iepriekšējā pārskata periodā
						likumā/plānā gadam apstiprināto (4.–1.)	likumu/plānu gadam ar izmaiņām (4.–2.)	
A	B	1	2	3	4	5	6	7
SBA	Slēgtie budžeta asignējumi, t.sk.:	0	0	0	12 888 176	0	0	8 051 503
Programma: 02.00.00 – Medicīnas izglītība								
Funkcija: 09.000								
I.	RESURSI IZDEVUMU SEGŠANAI	50 425 277	50 679 688	254 411	50 658 235	232 958	-21 453	40 014 586
7.0	Dotācija no vispārējiem ieņēmumiem	50 425 277	50 679 688	254 411	50 658 235	232 958	-21 453	40 014 586
21.7.0.0.	Dotācija no vispārējiem ieņēmumiem	50 425 277	50 679 688	254 411	50 658 235	232 958	-21 453	40 014 586
21.7.1.0.	Vispārējā kārtībā sadalāmā dotācija no vispārējiem ieņēmumiem	50 425 277	50 679 688	254 411	50 658 235	232 958	-21 453	40 014 586
II.	IZDEVUMI	50 425 277	50 679 688	254 411	50 658 235	232 958	-21 453	40 014 586
1.0.	Uzturēšanas izdevumi	50 425 277	50 679 688	254 411	50 658 235	232 958	-21 453	40 014 586
1.1.	Kārtējie izdevumi	195 368	303 038	107 670	281 585	86 217	-21 453	185 876
1000	Atlīdzība	178 217	287 141	108 924	266 029	87 812	-21 112	174 059
2000	Preces un pakalpojumi	17 151	15 897	-1 254	15 556	-1 595	-341	11 817
7000	Transferti, uzturēšanas izdevumu transferti, pašu resursu maksājumi, starptautiskā sadarbība	50 229 909	50 376 650	146 741	50 376 650	146 741	0	39 828 710
1.5.	Transferti viena budžeta veida ietvaros un uzturēšanas izdevumu transferti starp budžeta veidiem	50 229 909	50 376 650	146 741	50 376 650	146 741	0	39 828 710
7400	Pārējie valsts budžeta uzturēšanas izdevumu transferti citiem budžetiem	50 229 909	50 376 650	146 741	50 376 650	146 741	0	39 828 710
7470	Pārējie valsts budžeta uzturēšanas izdevumu transferti valsts budžeta daļēji finansētām atvasinātām publiskām personām un budžeta nefinansētām iestādēm	50 229 909	50 376 650	146 741	50 376 650	146 741	0	39 828 710
SBA	Slēgtie budžeta asignējumi, t.sk.:	0	0	0	21 453	0	0	314
Programma: 02.03.00 – Augstākā medicīnas izglītība								
Funkcija: 09.410								
I.	RESURSI IZDEVUMU SEGŠANAI	19 946 572	20 200 983	254 411	20 200 983	254 411	0	18 326 652
7.0	Dotācija no vispārējiem ieņēmumiem	19 946 572	20 200 983	254 411	20 200 983	254 411	0	18 326 652
21.7.0.0.	Dotācija no vispārējiem ieņēmumiem	19 946 572	20 200 983	254 411	20 200 983	254 411	0	18 326 652
21.7.1.0.	Vispārējā kārtībā sadalāmā dotācija no vispārējiem ieņēmumiem	19 946 572	20 200 983	254 411	20 200 983	254 411	0	18 326 652
II.	IZDEVUMI	19 946 572	20 200 983	254 411	20 200 983	254 411	0	18 326 652
1.0.	Uzturēšanas izdevumi	19 946 572	20 200 983	254 411	20 200 983	254 411	0	18 326 652
7000	Transferti, uzturēšanas izdevumu transferti, pašu resursu maksājumi, starptautiskā sadarbība	19 946 572	20 200 983	254 411	20 200 983	254 411	0	18 326 652
1.5.	Transferti viena budžeta veida ietvaros un uzturēšanas izdevumu transferti starp budžeta veidiem	19 946 572	20 200 983	254 411	20 200 983	254 411	0	18 326 652
7400	Pārējie valsts budžeta uzturēšanas izdevumu transferti citiem budžetiem	19 946 572	20 200 983	254 411	20 200 983	254 411	0	18 326 652
7470	Pārējie valsts budžeta uzturēšanas izdevumu transferti valsts budžeta daļēji finansētām atvasinātām publiskām personām un budžeta nefinansētām iestādēm	19 946 572	20 200 983	254 411	20 200 983	254 411	0	18 326 652
Programma: 02.04.00 – Rezidentu apmācība								
Funkcija: 09.520								
I.	RESURSI IZDEVUMU SEGŠANAI	30 478 705	30 478 705	0	30 457 252	-21 453	-21 453	21 687 934
7.0	Dotācija no vispārējiem ieņēmumiem	30 478 705	30 478 705	0	30 457 252	-21 453	-21 453	21 687 934
21.7.0.0.	Dotācija no vispārējiem ieņēmumiem	30 478 705	30 478 705	0	30 457 252	-21 453	-21 453	21 687 934
21.7.1.0.	Vispārējā kārtībā sadalāmā dotācija no vispārējiem ieņēmumiem	30 478 705	30 478 705	0	30 457 252	-21 453	-21 453	21 687 934
II.	IZDEVUMI	30 478 705	30 478 705	0	30 457 252	-21 453	-21 453	21 687 934
1.0.	Uzturēšanas izdevumi	30 478 705	30 478 705	0	30 457 252	-21 453	-21 453	21 687 934
1.1.	Kārtējie izdevumi	195 368	303 038	107 670	281 585	86 217	-21 453	185 876
1000	Atlīdzība	178 217	287 141	108 924	266 029	87 812	-21 112	174 059
2000	Preces un pakalpojumi	17 151	15 897	-1 254	15 556	-1 595	-341	11 817
7000	Transferti, uzturēšanas izdevumu transferti, pašu resursu maksājumi, starptautiskā sadarbība	30 283 337	30 175 667	-107 670	30 175 667	-107 670	0	21 502 058
1.5.	Transferti viena budžeta veida ietvaros un uzturēšanas izdevumu transferti starp budžeta veidiem	30 283 337	30 175 667	-107 670	30 175 667	-107 670	0	21 502 058
7400	Pārējie valsts budžeta uzturēšanas izdevumu transferti citiem budžetiem	30 283 337	30 175 667	-107 670	30 175 667	-107 670	0	21 502 058
7470	Pārējie valsts budžeta uzturēšanas izdevumu transferti valsts budžeta daļēji finansētām atvasinātām publiskām personām un budžeta nefinansētām iestādēm	30 283 337	30 175 667	-107 670	30 175 667	-107 670	0	21 502 058
SBA	Slēgtie budžeta asignējumi, t.sk.:	0	0	0	21 453	0	0	314
Programma: 06.00.00 – Kultūra								
Funkcija: 08.200								
I.	RESURSI IZDEVUMU SEGŠANAI	994 947	1 059 947	65 000	991 688	-3 259	-68 259	855 173
3.0	Maksas pakalpojumi un citi pašu ieņēmumi	80 821	80 821	0	12 902	-67 919	-67 919	33 003
5.0	Transferti	0	65 000	65 000	64 660	0	-340	43 128
17.0.0.0.	No valsts budžeta daļēji finansētu atvasinātu publisku personu un budžeta nefinansētu iestāžu transferti	0	14 000	14 000	13 660	0	-340	0
17.1.0.0.	Valsts budžeta iestāžu saņemtie transferti no valsts budžeta daļēji finansētām atvasinātām publiskām personām un no budžeta nefinansētām iestādēm	0	14 000	14 000	13 660	0	-340	0
17.1.1.0.	Valsts budžeta iestāžu saņemtie transferti no savas ministrijas, centrālās valsts iestādes padotībā esošām no valsts budžeta daļēji finansētām atvasinātām publiskām personām un budžeta nefinansētām iestādēm	0	14 000	14 000	13 660	0	-340	0
18.0.0.0.	Valsts budžeta transferti	0	51 000	51 000	51 000	0	0	43 128
18.1.3.0.	Valsts pamatbudžeta iestāžu saņemtie transferti no valsts pamatbudžeta	0	48 900	48 900	48 900	0	0	39 000
18.1.3.1.	Valsts pamatbudžeta iestāžu saņemtie transferti no valsts pamatbudžeta dotācijas no vispārējiem ieņēmumiem	0	48 900	48 900	48 900	0	0	39 000
18.4.0.0.	Valsts pamatbudžeta saņemtie transferti no valsts speciālā budžeta	0	2 100	2 100	2 100	0	0	4 128
7.0	Dotācija no vispārējiem ieņēmumiem	914 126	914 126	0	914 126	0	0	779 042
21.7.0.0.	Dotācija no vispārējiem ieņēmumiem	914 126	914 126	0	914 126	0	0	779 042
21.7.1.0.	Vispārējā kārtībā sadalāmā dotācija no vispārējiem ieņēmumiem	914 126	914 126	0	914 126	0	0	779 042
II.	IZDEVUMI	994 947	1 059 947	65 000	993 369	-1 578	-66 578	860 013
1.0.	Uzturēšanas izdevumi	980 718	1 056 420	75 702	989 842	9 124	-66 578	854 881
1.1.	Kārtējie izdevumi	980 718	1 056 420	75 702	989 842	9 124	-66 578	854 881

(euro)

Klasifikācijas kods	Posteņa nosaukums	Likums/plāns gadam			Budžeta izpilde			
		apstiprināts	ar izmaiņām	izmaiņas (2.–1.)	pārskata periods	salīdzinot ar		iepriekšējā pārskata periodā
						likumā/plānā gadam apstiprināto (4.–1.)	likumu/plānu gadam ar izmaiņām (4.–2.)	
A	B	1	2	3	4	5	6	7
1000	Atlīdzība	682 587	705 678	23 091	673 168	-9 419	-32 510	663 682
2000	Preces un pakalpojumi	298 131	350 742	52 611	316 674	18 543	-34 068	191 199
2.0.	Kapitālie izdevumi	14 229	3 527	-10 702	3 527	-10 702	0	5 132
2.1.	Pamatkapitāla veidošana	14 229	3 527	-10 702	3 527	-10 702	0	5 132
III.	FINANSIĀLĀ BILANCE	0	0	0	-1 681	-1 681	-1 681	-4 840
IV.	Finansēšana	0	0	0	1 681	1 681	1 681	4 840
F20010000	Naudas līdzekļi un noguldījumi (bilances aktīvā)	0	0	0	1 681	0	0	4 840
F21010000	Naudas līdzekļi	0	0	0	-399	0	0	-2 100
F22010000	Pieprasījuma noguldījumi (bilances aktīvā)	0	0	0	2 080	0	0	6 940
F20010000	Naudas līdzekļu atlikumu izmaiņas (palielinājums (-) vai samazinājums (+))	0	0	0	1 681	0	0	4 840
NL MP	Maksas pakalpojumu un citu pašu ieņēmumu naudas līdzekļu atlikumu izmaiņas (palielinājums (-) vai samazinājums (+))	0	0	0	1 681	0	0	4 840

Programma: 06.02.00 – Medicīnas vēstures muzejs**Funkcija: 08.220**

I.	RESURSI IZDEVUMU SEGŠANAI	994 947	1 059 947	65 000	991 688	-3 259	-68 259	855 173
3.0	Maksas pakalpojumi un citi pašu ieņēmumi	80 821	80 821	0	12 902	-67 919	-67 919	33 003
5.0	Transferti	0	65 000	65 000	64 660	0	-340	43 128
17.0.0.0.	No valsts budžeta daļēji finansētu atvasinātu publisku personu un budžeta nefinansētu iestāžu transferti	0	14 000	14 000	13 660	0	-340	0
17.1.0.0.	Valsts budžeta iestāžu saņemtie transferti no valsts budžeta daļēji finansētām atvasinātām publiskām personām un no budžeta nefinansētām iestādēm	0	14 000	14 000	13 660	0	-340	0
17.1.1.0.	Valsts budžeta iestāžu saņemtie transferti no savas ministrijas, centrālās valsts iestādes padotībā esošām no valsts budžeta daļēji finansētām atvasinātām publiskām personām un budžeta nefinansētām iestādēm	0	14 000	14 000	13 660	0	-340	0
18.0.0.0.	Valsts budžeta transferti	0	51 000	51 000	51 000	0	0	43 128
18.1.3.0.	Valsts pamatbudžeta iestāžu saņemtie transferti no valsts pamatbudžeta	0	48 900	48 900	48 900	0	0	39 000
18.1.3.1.	Valsts pamatbudžeta iestāžu saņemtie transferti no valsts pamatbudžeta dotācijas no vispārējiem ieņēmumiem	0	48 900	48 900	48 900	0	0	39 000
18.4.0.0.	Valsts pamatbudžeta saņemtie transferti no valsts speciālā budžeta	0	2 100	2 100	2 100	0	0	4 128
7.0	Dotācija no vispārējiem ieņēmumiem	914 126	914 126	0	914 126	0	0	779 042
21.7.0.0.	Dotācija no vispārējiem ieņēmumiem	914 126	914 126	0	914 126	0	0	779 042
21.7.1.0.	Vispārējā kārtībā sadalāmā dotācija no vispārējiem ieņēmumiem	914 126	914 126	0	914 126	0	0	779 042
II.	IZDEVUMI	994 947	1 059 947	65 000	993 369	-1 578	-66 578	860 013
1.0.	Uzturēšanas izdevumi	980 718	1 056 420	75 702	989 842	9 124	-66 578	854 881
1.1.	Kārtējie izdevumi	980 718	1 056 420	75 702	989 842	9 124	-66 578	854 881
1000	Atlīdzība	682 587	705 678	23 091	673 168	-9 419	-32 510	663 682
2000	Preces un pakalpojumi	298 131	350 742	52 611	316 674	18 543	-34 068	191 199
2.0.	Kapitālie izdevumi	14 229	3 527	-10 702	3 527	-10 702	0	5 132
2.1.	Pamatkapitāla veidošana	14 229	3 527	-10 702	3 527	-10 702	0	5 132
III.	FINANSIĀLĀ BILANCE	0	0	0	-1 681	-1 681	-1 681	-4 840
IV.	Finansēšana	0	0	0	1 681	1 681	1 681	4 840
F20010000	Naudas līdzekļi un noguldījumi (bilances aktīvā)	0	0	0	1 681	0	0	4 840
F21010000	Naudas līdzekļi	0	0	0	-399	0	0	-2 100
F22010000	Pieprasījuma noguldījumi (bilances aktīvā)	0	0	0	2 080	0	0	6 940
F20010000	Naudas līdzekļu atlikumu izmaiņas (palielinājums (-) vai samazinājums (+))	0	0	0	1 681	0	0	4 840
NL MP	Maksas pakalpojumu un citu pašu ieņēmumu naudas līdzekļu atlikumu izmaiņas (palielinājums (-) vai samazinājums (+))	0	0	0	1 681	0	0	4 840

Programma: 33.00.00 – Veselības aprūpes nodrošināšana**Funkcija: 07.000**

I.	RESURSI IZDEVUMU SEGŠANAI	1 244 163 665	1 428 929 484	184 765 819	1 428 138 685	183 975 020	-790 799	1 083 702 168
3.0	Maksas pakalpojumi un citi pašu ieņēmumi	10 745 366	19 965 714	9 220 348	19 875 228	9 129 862	-90 486	18 499 600
7.0	Dotācija no vispārējiem ieņēmumiem	1 233 418 299	1 408 963 770	175 545 471	1 408 263 457	174 845 158	-700 313	1 065 202 568
21.7.0.0.	Dotācija no vispārējiem ieņēmumiem	1 233 418 299	1 408 963 770	175 545 471	1 408 263 457	174 845 158	-700 313	1 065 202 568
21.7.1.0.	Vispārējā kārtībā sadalāmā dotācija no vispārējiem ieņēmumiem	1 233 418 299	1 408 963 770	175 545 471	1 408 263 457	174 845 158	-700 313	1 065 202 568
II.	IZDEVUMI	1 203 424 802	1 217 482 204	14 057 402	1 217 003 489	13 578 687	-478 715	1 050 824 785
1.0.	Uzturēšanas izdevumi	1 203 424 802	1 217 482 204	14 057 402	1 217 003 489	13 578 687	-478 715	1 050 824 785
1.1.	Kārtējie izdevumi	0	81 373	81 373	66 125	0	-15 248	0
1000	Atlīdzība	0	81 373	81 373	66 125	0	-15 248	0
1.3.	Subsīdijas, dotācijas un sociālie pabalsti	1 200 876 450	1 214 175 180	13 298 730	1 213 868 854	12 992 404	-306 326	1 048 244 173
3000	Subsīdijas un dotācijas	1 200 876 450	1 214 175 180	13 298 730	1 213 868 854	12 992 404	-306 326	1 048 244 173
7000	Transferti, uzturēšanas izdevumu transferti, pašu resursu maksājumi, starptautiskā sadarbība	2 548 352	3 225 651	677 299	3 068 510	520 158	-157 141	2 580 612
1.5.	Transferti viena budžeta veida ietvaros un uzturēšanas izdevumu transferti starp budžeta veidiem	2 548 352	3 225 651	677 299	3 068 510	520 158	-157 141	2 580 612
7400	Pārējie valsts budžeta uzturēšanas izdevumu transferti citiem budžetiem	2 548 352	3 225 651	677 299	3 068 510	520 158	-157 141	2 580 612
7460	Pārējie valsts budžeta uzturēšanas izdevumu transferti pašvaldībām	2 423 272	3 105 457	682 185	2 948 316	525 044	-157 141	2 460 180
7470	Pārējie valsts budžeta uzturēšanas izdevumu transferti valsts budžeta daļēji finansētām atvasinātām publiskām personām un budžeta nefinansētām iestādēm	125 080	120 194	-4 886	120 194	-4 886	0	120 432
III.	FINANSIĀLĀ BILANCE	40 738 863	211 447 280	170 708 417	211 135 196	170 396 333	-312 084	32 877 383
IV.	Finansēšana	-40 738 863	-211 447 280	-170 708 417	-211 135 196	-170 396 333	312 084	-32 877 383
F20010000	Naudas līdzekļi un noguldījumi (bilances aktīvā)	0	1 124 711	1 124 711	855 287	0	-269 424	828 949
F21010000	Naudas līdzekļi	0	1 124 711	1 124 711	0	0	-1 124 711	0
F22010000	Pieprasījuma noguldījumi (bilances aktīvā)	0	0	0	855 287	0	0	828 949
F50010000	Akcijas un cita līdzdalība pašu kapitālā	-40 738 863	-212 571 991	-171 833 128	-211 990 483	-171 251 620	581 508	-33 706 332
F20010000	Naudas līdzekļu atlikumu izmaiņas (palielinājums (-) vai samazinājums (+))	0	0	0	855 287	0	0	828 949
NL MP	Maksas pakalpojumu un citu pašu ieņēmumu naudas līdzekļu atlikumu izmaiņas (palielinājums (-) vai samazinājums (+))	0	1 124 711	1 124 711	855 287	0	-269 424	828 949
SBA	Slēgtie budžeta asignējumi, t.sk.:	0	0	0	700 313	0	0	5 092 488

Programma: 33.03.00 – Kompensējamo medikamentu un materiālu apmaksāšana

Klasifikācijas kods	Posteņa nosaukums	Likums/plāns gadam			Budžeta izpilde			
		apstiprināts	ar izmaiņām	izmaiņas (2.–1.)	pārskata periodā	salīdzinot ar		iepriekšējā pārskata periodā
						likumā/plānā gadam apstiprināto (4.–1.)	likumu/plānu gadam ar izmaiņām (4.–2.)	
A	B	1	2	3	4	5	6	7
Funkcija: 07.110								
I.	RESURSI IZDEVUMU SEGŠANAI	169 707 132	189 679 179	19 972 047	189 541 272	19 834 140	-137 907	176 709 131
3.0	Maksas pakalpojumi un citi pašu ieņēmumi	7 022 054	14 569 229	7 547 175	14 431 322	7 409 268	-137 907	13 410 140
7.0	Dotācija no vispārējiem ieņēmumiem	162 685 078	175 109 950	12 424 872	175 109 950	12 424 872	0	163 298 991
21.7.0.0.	Dotācija no vispārējiem ieņēmumiem	162 685 078	175 109 950	12 424 872	175 109 950	12 424 872	0	163 298 991
21.7.1.0.	Vispārējā kārtībā sadalāmā dotācija no vispārējiem ieņēmumiem	162 685 078	175 109 950	12 424 872	175 109 950	12 424 872	0	163 298 991
II.	IZDEVUMI	169 707 132	190 524 867	20 817 735	190 386 959	20 679 827	-137 908	177 653 212
1.0.	Uzturēšanas izdevumi	169 707 132	190 524 867	20 817 735	190 386 959	20 679 827	-137 908	177 653 212
1.3.	Subsīdijas, dotācijas un sociālie pabalsti	169 707 132	190 524 867	20 817 735	190 386 959	20 679 827	-137 908	177 653 212
3000	Subsīdijas un dotācijas	169 707 132	190 524 867	20 817 735	190 386 959	20 679 827	-137 908	177 653 212
III.	FINANSIĀLĀ BILANCE	0	-845 688	-845 688	-845 687	-845 687	1	-944 081
IV.	Finansešana	0	845 688	845 688	845 687	845 687	-1	944 081
F20010000	Naudas līdzekļi un noguldījumi (bilances aktīvā)	0	845 688	845 688	845 687	0	-1	944 081
F21010000	Naudas līdzekļi	0	845 688	845 688	0	0	-845 688	0
F22010000	Pieprasījuma noguldījumi (bilances aktīvā)	0	0	0	845 687	0	0	944 081
F20010000	Naudas līdzekļu atlikumu izmaiņas (palielinājums (-) vai samazinājums (+))	0	0	0	845 687	0	0	944 081
NL MP	Maksas pakalpojumu un citu pašu ieņēmumu naudas līdzekļu atlikumu izmaiņas (palielinājums (-) vai samazinājums (+))	0	845 688	845 688	845 687	0	-1	944 081
Programma: 33.04.00 – Centralizēta medikamentu un materiālu iegāde								
Funkcija: 07.620								
I.	RESURSI IZDEVUMU SEGŠANAI	16 688 436	13 573 152	-3 115 284	13 573 133	-3 115 303	-19	16 047 886
7.0	Dotācija no vispārējiem ieņēmumiem	16 688 436	13 573 152	-3 115 284	13 573 133	-3 115 303	-19	16 047 886
21.7.0.0.	Dotācija no vispārējiem ieņēmumiem	16 688 436	13 573 152	-3 115 284	13 573 133	-3 115 303	-19	16 047 886
21.7.1.0.	Vispārējā kārtībā sadalāmā dotācija no vispārējiem ieņēmumiem	16 688 436	13 573 152	-3 115 284	13 573 133	-3 115 303	-19	16 047 886
II.	IZDEVUMI	16 688 436	13 573 152	-3 115 284	13 573 133	-3 115 303	-19	16 047 886
1.0.	Uzturēšanas izdevumi	16 688 436	13 573 152	-3 115 284	13 573 133	-3 115 303	-19	16 047 886
1.3.	Subsīdijas, dotācijas un sociālie pabalsti	16 688 436	13 573 152	-3 115 284	13 573 133	-3 115 303	-19	16 047 886
3000	Subsīdijas un dotācijas	16 688 436	13 573 152	-3 115 284	13 573 133	-3 115 303	-19	16 047 886
SBA	Slēgtie budžeta asignējumi, t.sk.:	0	0	0	19	0	0	154 762
Programma: 33.07.00 – Valsts galvoto aizdevumu atmaksa								
Funkcija: 07.610								
I.	RESURSI IZDEVUMU SEGŠANAI	5 505 957	128 668 234	123 162 277	128 668 232	123 162 275	-2	5 505 955
7.0	Dotācija no vispārējiem ieņēmumiem	5 505 957	128 668 234	123 162 277	128 668 232	123 162 275	-2	5 505 955
21.7.0.0.	Dotācija no vispārējiem ieņēmumiem	5 505 957	128 668 234	123 162 277	128 668 232	123 162 275	-2	5 505 955
21.7.1.0.	Vispārējā kārtībā sadalāmā dotācija no vispārējiem ieņēmumiem	5 505 957	128 668 234	123 162 277	128 668 232	123 162 275	-2	5 505 955
III.	FINANSIĀLĀ BILANCE	5 505 957	128 668 234	123 162 277	128 668 232	123 162 275	-2	5 505 955
IV.	Finansešana	-5 505 957	-128 668 234	-123 162 277	-128 668 232	-123 162 275	2	-5 505 955
F50010000	Akcijas un cita līdzdalība pašu kapitālā	-5 505 957	-128 668 234	-123 162 277	-128 668 232	-123 162 275	2	-5 505 955
SBA	Slēgtie budžeta asignējumi, t.sk.:	0	0	0	2	0	0	2
Programma: 33.08.00 – Iedzīvotāju genoma datubāzes projekta īstenošana								
Funkcija: 07.500								
I.	RESURSI IZDEVUMU SEGŠANAI	119 521	119 521	0	119 521	0	0	119 521
7.0	Dotācija no vispārējiem ieņēmumiem	119 521	119 521	0	119 521	0	0	119 521
21.7.0.0.	Dotācija no vispārējiem ieņēmumiem	119 521	119 521	0	119 521	0	0	119 521
21.7.1.0.	Vispārējā kārtībā sadalāmā dotācija no vispārējiem ieņēmumiem	119 521	119 521	0	119 521	0	0	119 521
II.	IZDEVUMI	119 521	119 521	0	119 521	0	0	119 521
1.0.	Uzturēšanas izdevumi	119 521	119 521	0	119 521	0	0	119 521
7000	Transferti, uzturēšanas izdevumu transferti, pašu resursu maksājumi, starptautiskā sadarbība	119 521	119 521	0	119 521	0	0	119 521
1.5.	Transferti viena budžeta veida ietvaros un uzturēšanas izdevumu transferti starp budžeta veidiem	119 521	119 521	0	119 521	0	0	119 521
7400	Pārējie valsts budžeta uzturēšanas izdevumu transferti citiem budžetiem	119 521	119 521	0	119 521	0	0	119 521
7470	Pārējie valsts budžeta uzturēšanas izdevumu transferti valsts budžeta daļēji finansētām atvasinātām publiskām personām un budžeta nefinansētām iestādēm	119 521	119 521	0	119 521	0	0	119 521
Programma: 33.09.00 – Interesu izglītības nodrošināšana VSIA "Bērnu klīniskā universitātes slimnīca"								
Funkcija: 07.620								
I.	RESURSI IZDEVUMU SEGŠANAI	262 651	262 651	0	262 651	0	0	248 624
7.0	Dotācija no vispārējiem ieņēmumiem	262 651	262 651	0	262 651	0	0	248 624
21.7.0.0.	Dotācija no vispārējiem ieņēmumiem	262 651	262 651	0	262 651	0	0	248 624
21.7.1.0.	Vispārējā kārtībā sadalāmā dotācija no vispārējiem ieņēmumiem	262 651	262 651	0	262 651	0	0	248 624
II.	IZDEVUMI	262 651	262 651	0	262 651	0	0	248 624
1.0.	Uzturēšanas izdevumi	262 651	262 651	0	262 651	0	0	248 624
1.3.	Subsīdijas, dotācijas un sociālie pabalsti	262 651	262 651	0	262 651	0	0	248 624
3000	Subsīdijas un dotācijas	262 651	262 651	0	262 651	0	0	248 624
Programma: 33.12.00 – Reto slimību ārstēšana								
Funkcija: 07.620								
I.	RESURSI IZDEVUMU SEGŠANAI	6 937 934	87 560	-6 850 374	87 560	-6 850 374	0	7 018 920
7.0	Dotācija no vispārējiem ieņēmumiem	6 937 934	87 560	-6 850 374	87 560	-6 850 374	0	7 018 920
21.7.0.0.	Dotācija no vispārējiem ieņēmumiem	6 937 934	87 560	-6 850 374	87 560	-6 850 374	0	7 018 920
21.7.1.0.	Vispārējā kārtībā sadalāmā dotācija no vispārējiem ieņēmumiem	6 937 934	87 560	-6 850 374	87 560	-6 850 374	0	7 018 920
II.	IZDEVUMI	6 937 934	87 560	-6 850 374	87 560	-6 850 374	0	7 018 920
1.0.	Uzturēšanas izdevumi	6 937 934	87 560	-6 850 374	87 560	-6 850 374	0	7 018 920
1.3.	Subsīdijas, dotācijas un sociālie pabalsti	6 937 934	87 560	-6 850 374	87 560	-6 850 374	0	7 018 920
3000	Subsīdijas un dotācijas	6 937 934	87 560	-6 850 374	87 560	-6 850 374	0	7 018 920
SBA	Slēgtie budžeta asignējumi, t.sk.:	0	0	0	0	0	0	1 011
Programma: 33.14.00 – Primārās ambulatorās veselības aprūpes nodrošināšana								
Funkcija: 07.210								

Klasifikācijas kods	Posteņa nosaukums	Likums/plāns gadam			Budžeta izpilde			
		apstiprināts	ar izmaiņām	izmaiņas (2.–1.)	pārskata periodā	salīdzinot ar		iepriekšējā pārskata periodā
						likuma/plāna gadam apstiprināto (4.–1.)	likumu/plānu gadam ar izmaiņām (4.–2.)	
A	B	1	2	3	4	5	6	7
I.	RESURSI IZDEVUMU SEGŠANAI	158 763 587	158 245 857	-517 730	158 132 943	-630 644	-112 914	132 611 070
3.0	Maksas pakalpojumi un citi pašu ieņēmumi	13 304	13 304	0	0	-13 304	-13 304	0
7.0	Dotācija no vispārējiem ieņēmumiem	158 750 283	158 232 553	-517 730	158 132 943	-617 340	-99 610	132 611 070
21.7.0.0.	Dotācija no vispārējiem ieņēmumiem	158 750 283	158 232 553	-517 730	158 132 943	-617 340	-99 610	132 611 070
21.7.1.0.	Vispārējā kārtībā sadalāmā dotācija no vispārējiem ieņēmumiem	158 750 283	158 232 553	-517 730	158 132 943	-617 340	-99 610	132 611 070
II.	IZDEVUMI	158 763 587	158 245 857	-517 730	158 132 943	-630 644	-112 914	132 611 070
1.0.	Uzturēšanas izdevumi	158 763 587	158 245 857	-517 730	158 132 943	-630 644	-112 914	132 611 070
1.3.	Subsīdijas, dotācijas un sociālie pabalsti	157 020 527	156 062 680	-957 847	156 062 680	-957 847	0	130 783 881
3000	Subsīdijas un dotācijas	157 020 527	156 062 680	-957 847	156 062 680	-957 847	0	130 783 881
7000	Transferti, uzturēšanas izdevumu transferti, pašu resursu maksājumi, starptautiskā sadarbība	1 743 060	2 183 177	440 117	2 070 263	327 203	-112 914	1 827 189
1.5.	Transferti viena budžeta veida ietvaros un uzturēšanas izdevumu transferti starp budžeta veidiem	1 743 060	2 183 177	440 117	2 070 263	327 203	-112 914	1 827 189
7400	Pārējie valsts budžeta uzturēšanas izdevumu transferti citiem budžetiem	1 743 060	2 183 177	440 117	2 070 263	327 203	-112 914	1 827 189
7460	Pārējie valsts budžeta uzturēšanas izdevumu transferti pašvaldībām	1 743 060	2 183 177	440 117	2 070 263	327 203	-112 914	1 827 189
SBA	Slēgtie budžeta asignējumi, t.sk.:	0	0	0	99 610	0	0	0
Programma: 33.15.00 – Laboratorisko izmeklējumu nodrošināšana ambulatorajā aprūpē								
Funkcija: 07.240								
I.	RESURSI IZDEVUMU SEGŠANAI	42 607 739	42 724 093	116 354	42 724 093	116 354	0	37 819 401
7.0	Dotācija no vispārējiem ieņēmumiem	42 607 739	42 724 093	116 354	42 724 093	116 354	0	37 819 401
21.7.0.0.	Dotācija no vispārējiem ieņēmumiem	42 607 739	42 724 093	116 354	42 724 093	116 354	0	37 819 401
21.7.1.0.	Vispārējā kārtībā sadalāmā dotācija no vispārējiem ieņēmumiem	42 607 739	42 724 093	116 354	42 724 093	116 354	0	37 819 401
II.	IZDEVUMI	42 607 739	42 724 093	116 354	42 724 093	116 354	0	37 819 401
1.0.	Uzturēšanas izdevumi	42 607 739	42 724 093	116 354	42 724 093	116 354	0	37 819 401
1.3.	Subsīdijas, dotācijas un sociālie pabalsti	42 602 180	42 723 420	121 240	42 723 420	121 240	0	37 818 490
3000	Subsīdijas un dotācijas	42 602 180	42 723 420	121 240	42 723 420	121 240	0	37 818 490
7000	Transferti, uzturēšanas izdevumu transferti, pašu resursu maksājumi, starptautiskā sadarbība	5 559	673	-4 886	673	-4 886	0	911
1.5.	Transferti viena budžeta veida ietvaros un uzturēšanas izdevumu transferti starp budžeta veidiem	5 559	673	-4 886	673	-4 886	0	911
7400	Pārējie valsts budžeta uzturēšanas izdevumu transferti citiem budžetiem	5 559	673	-4 886	673	-4 886	0	911
7470	Pārējie valsts budžeta uzturēšanas izdevumu transferti valsts budžeta daļēji finansētām atvasinātām publiskām personām un budžeta nefinansētām iestādēm	5 559	673	-4 886	673	-4 886	0	911
SBA	Slēgtie budžeta asignējumi, t.sk.:	0	0	0	0	0	0	113
Programma: 33.16.00 – Pārējo ambulatoro veselības aprūpes pakalpojumu nodrošināšana								
Funkcija: 07.220								
I.	RESURSI IZDEVUMU SEGŠANAI	272 237 629	272 156 288	-81 341	272 112 061	-125 568	-44 227	232 622 146
3.0	Maksas pakalpojumi un citi pašu ieņēmumi	25 052	25 052	0	0	-25 052	-25 052	0
7.0	Dotācija no vispārējiem ieņēmumiem	272 212 577	272 131 236	-81 341	272 112 061	-100 516	-19 175	232 622 146
21.7.0.0.	Dotācija no vispārējiem ieņēmumiem	272 212 577	272 131 236	-81 341	272 112 061	-100 516	-19 175	232 622 146
21.7.1.0.	Vispārējā kārtībā sadalāmā dotācija no vispārējiem ieņēmumiem	272 212 577	272 131 236	-81 341	272 112 061	-100 516	-19 175	232 622 146
II.	IZDEVUMI	272 237 629	272 156 288	-81 341	272 112 061	-125 568	-44 227	232 622 146
1.0.	Uzturēšanas izdevumi	272 237 629	272 156 288	-81 341	272 112 061	-125 568	-44 227	232 622 146
1.3.	Subsīdijas, dotācijas un sociālie pabalsti	271 557 417	271 234 008	-323 409	271 234 008	-323 409	0	231 989 155
3000	Subsīdijas un dotācijas	271 557 417	271 234 008	-323 409	271 234 008	-323 409	0	231 989 155
7000	Transferti, uzturēšanas izdevumu transferti, pašu resursu maksājumi, starptautiskā sadarbība	680 212	922 280	242 068	878 053	197 841	-44 227	632 991
1.5.	Transferti viena budžeta veida ietvaros un uzturēšanas izdevumu transferti starp budžeta veidiem	680 212	922 280	242 068	878 053	197 841	-44 227	632 991
7400	Pārējie valsts budžeta uzturēšanas izdevumu transferti citiem budžetiem	680 212	922 280	242 068	878 053	197 841	-44 227	632 991
7460	Pārējie valsts budžeta uzturēšanas izdevumu transferti pašvaldībām	680 212	922 280	242 068	878 053	197 841	-44 227	632 991
SBA	Slēgtie budžeta asignējumi, t.sk.:	0	0	0	19 175	0	0	22 209
Programma: 33.17.00 – Neatliekamās medicīniskās palīdzības nodrošināšana stacionārās ārstniecības iestādēs								
Funkcija: 07.300								
I.	RESURSI IZDEVUMU SEGŠANAI	384 757 636	435 152 671	50 395 035	434 803 908	50 046 272	-348 763	313 674 508
3.0	Maksas pakalpojumi un citi pašu ieņēmumi	816 391	816 391	0	1 049 135	232 744	232 744	953 432
7.0	Dotācija no vispārējiem ieņēmumiem	383 941 245	434 336 280	50 395 035	433 754 773	49 813 528	-581 507	312 721 076
21.7.0.0.	Dotācija no vispārējiem ieņēmumiem	383 941 245	434 336 280	50 395 035	433 754 773	49 813 528	-581 507	312 721 076
21.7.1.0.	Vispārējā kārtībā sadalāmā dotācija no vispārējiem ieņēmumiem	383 941 245	434 336 280	50 395 035	433 754 773	49 813 528	-581 507	312 721 076
II.	IZDEVUMI	349 524 730	351 385 964	1 861 234	351 385 927	1 861 197	-37	285 405 494
1.0.	Uzturēšanas izdevumi	349 524 730	351 385 964	1 861 234	351 385 927	1 861 197	-37	285 405 494
1.3.	Subsīdijas, dotācijas un sociālie pabalsti	349 524 730	351 385 964	1 861 234	351 385 927	1 861 197	-37	285 405 494
3000	Subsīdijas un dotācijas	349 524 730	351 385 964	1 861 234	351 385 927	1 861 197	-37	285 405 494
III.	FINANSIĀLĀ BILANCE	35 232 906	83 766 707	48 533 801	83 417 981	48 185 075	-348 726	28 269 014
IV.	Finansēšana	-35 232 906	-83 766 707	-48 533 801	-83 417 981	-48 185 075	348 726	-28 269 014
F20010000	Naudas līdzekļi un noguldījumi (bilances aktīvā)	0	137 050	137 050	-95 730	0	-232 780	-68 637
F21010000	Naudas līdzekļi	0	137 050	137 050	0	0	-137 050	0
F22010000	Pieprasījuma noguldījumi (bilances aktīvā)	0	0	0	-95 730	0	0	-68 637
F50010000	Akcijas un cita līdzdalība pašu kapitālā	-35 232 906	-83 903 757	-48 670 851	-83 322 251	-48 089 345	581 506	-28 200 377
F20010000	Naudas līdzekļu atlikumu izmaiņas (palielinājums (-) vai samazinājums (+))	0	0	0	-95 730	0	0	-68 637
NL.MP	Maksas pakalpojumu un citu pašu ieņēmumu naudas līdzekļu atlikumu izmaiņas (palielinājums (-) vai samazinājums (+))	0	137 050	137 050	-95 730	0	-232 780	-68 637
SBA	Slēgtie budžeta asignējumi, t.sk.:	0	0	0	581 507	0	0	4 914 391
Programma: 33.18.00 – Plānveida stacionāro veselības aprūpes pakalpojumu nodrošināšana								
Funkcija: 07.300								
I.	RESURSI IZDEVUMU SEGŠANAI	183 937 585	184 224 892	287 307	184 057 672	120 087	-167 220	157 606 359
3.0	Maksas pakalpojumi un citi pašu ieņēmumi	230 707	506 352	275 645	339 132	108 425	-167 220	417 381
7.0	Dotācija no vispārējiem ieņēmumiem	183 706 878	183 718 540	11 662	183 718 540	11 662	0	157 188 978
21.7.0.0.	Dotācija no vispārējiem ieņēmumiem	183 706 878	183 718 540	11 662	183 718 540	11 662	0	157 188 978

Klasifikācijas kods	Posteņa nosaukums	Likums/plāns gadam			Budžeta izpilde				
		apstiprināts	ar izmaiņām	izmaiņas (2.–1.)	pārskata periodā	salīdzinot ar		iepriekšējā pārskata periodā	
						likumā/plānā gadam apstiprināto (4.–1.)	likumu/plānu gadam ar izmaiņām (4.–2.)		
A	B	1	2	3	4	5	6	7	
21.7.1.0.	Vispārējā kārtībā sadalāmā dotācija no vispārējiem ieņēmumiem	183 706 878	183 718 540	11 662	183 718 540	11 662	0	157 188 978	
II.	IZDEVUMI	183 937 585	184 270 363	332 778	184 102 001	164 416	-168 362	157 600 176	
1.0.	Uzturēšanas izdevumi	183 937 585	184 270 363	332 778	184 102 001	164 416	-168 362	157 600 176	
1.3.	Subsīdijas, dotācijas un sociālie pabalsti	183 937 585	184 270 363	332 778	184 102 001	164 416	-168 362	157 600 176	
3000	Subsīdijas un dotācijas	183 937 585	184 270 363	332 778	184 102 001	164 416	-168 362	157 600 176	
III.	FINANSIĀLĀ BILANCE	0	-45 471	-45 471	-44 329	1 142	6 183		
IV.	Finansešana	0	45 471	45 471	44 329	44 329	-1 142	-6 183	
F20010000	Naudas līdzekļi un noguldījumi (bilances aktīvā)	0	45 471	45 471	44 329	0	-1 142	-6 183	
F21010000	Naudas līdzekļi	0	45 471	45 471	0	0	-45 471	0	
F22010000	Pieprasījuma noguldījumi (bilances aktīvā)	0	0	0	44 329	0	0	-6 183	
F20010000	Naudas līdzekļu atlikumu izmaiņas (palielinājums (-) vai samazinājums (+))	0	0	0	44 329	0	0	-6 183	
NL MP	Maksas pakalpojumu un citu pašu ieņēmumu naudas līdzekļu atlikumu izmaiņas (palielinājums (-) vai samazinājums (+))	0	45 471	45 471	44 329	0	-1 142	-6 183	
Programma: 33.19.00 - Krievijas Federācijas militāro pensionāru veselības aprūpe (no Krievijas Federācijas līdzekļiem)									
Funkcija: 07.620									
I.	RESURSI IZDEVUMU SEGŠANAI	2 637 858	4 035 386	1 397 528	4 055 639	1 417 781	20 253	3 718 647	
3.0	Maksas pakalpojumi un citi pašu ieņēmumi	2 637 858	4 035 386	1 397 528	4 055 639	1 417 781	20 253	3 718 647	
II.	IZDEVUMI	2 637 858	4 131 888	1 494 030	4 116 640	1 478 782	-15 248	3 678 335	
1.0.	Uzturēšanas izdevumi	2 637 858	4 131 888	1 494 030	4 116 640	1 478 782	-15 248	3 678 335	
1.1.	Kārtējie izdevumi	0	81 373	81 373	66 125	0	-15 248	0	
1000	Atlīdzība	0	81 373	81 373	66 125	0	-15 248	0	
1.3.	Subsīdijas, dotācijas un sociālie pabalsti	2 637 858	4 050 515	1 412 657	4 050 515	1 412 657	0	3 678 335	
3000	Subsīdijas un dotācijas	2 637 858	4 050 515	1 412 657	4 050 515	1 412 657	0	3 678 335	
III.	FINANSIĀLĀ BILANCE	0	-96 502	-96 502	-61 001	-61 001	35 501	40 312	
IV.	Finansešana	0	96 502	96 502	61 001	61 001	-35 501	-40 312	
F20010000	Naudas līdzekļi un noguldījumi (bilances aktīvā)	0	96 502	96 502	61 001	0	-35 501	-40 312	
F21010000	Naudas līdzekļi	0	96 502	96 502	0	0	-96 502	0	
F22010000	Pieprasījuma noguldījumi (bilances aktīvā)	0	0	0	61 001	0	0	-40 312	
F20010000	Naudas līdzekļu atlikumu izmaiņas (palielinājums (-) vai samazinājums (+))	0	0	0	61 001	0	0	-40 312	
NL MP	Maksas pakalpojumu un citu pašu ieņēmumu naudas līdzekļu atlikumu izmaiņas (palielinājums (-) vai samazinājums (+))	0	96 502	96 502	61 001	0	-35 501	-40 312	
Programma: 37.00.00 – Starptautisko saistību un līgumu izpildes nodrošināšana									
Funkcija:									
I.	RESURSI IZDEVUMU SEGŠANAI	381 341	381 341	0	380 239	-1 102	-1 102	381 250	
7.0	Dotācija no vispārējiem ieņēmumiem	381 341	381 341	0	380 239	-1 102	-1 102	381 250	
21.7.0.0.	Dotācija no vispārējiem ieņēmumiem	381 341	381 341	0	380 239	-1 102	-1 102	381 250	
21.7.1.0.	Vispārējā kārtībā sadalāmā dotācija no vispārējiem ieņēmumiem	381 341	381 341	0	380 239	-1 102	-1 102	381 250	
II.	IZDEVUMI	381 341	381 341	0	380 239	-1 102	-1 102	381 250	
1.0.	Uzturēšanas izdevumi	381 341	381 341	0	380 239	-1 102	-1 102	381 250	
7000	Transferti, uzturēšanas izdevumu transferti, pašu resursu maksājumi, starptautiskā sadarbība	381 341	381 341	0	380 239	-1 102	-1 102	381 250	
1.4.	Kārtējie maksājumi Eiropas Savienības budžetā un starptautiskā sadarbība	381 341	381 341	0	380 239	-1 102	-1 102	381 250	
7700	Starptautiskā sadarbība	381 341	381 341	0	380 239	-1 102	-1 102	381 250	
SBA	Slēgtie budžeta asignējumi, t.sk.:	0	0	0	1 102	0	0	91	
Programma: 37.04.00 – Maksājumi starptautiskajās organizācijās									
Funkcija: 01.133									
I.	RESURSI IZDEVUMU SEGŠANAI	381 341	381 341	0	380 239	-1 102	-1 102	381 250	
7.0	Dotācija no vispārējiem ieņēmumiem	381 341	381 341	0	380 239	-1 102	-1 102	381 250	
21.7.0.0.	Dotācija no vispārējiem ieņēmumiem	381 341	381 341	0	380 239	-1 102	-1 102	381 250	
21.7.1.0.	Vispārējā kārtībā sadalāmā dotācija no vispārējiem ieņēmumiem	381 341	381 341	0	380 239	-1 102	-1 102	381 250	
II.	IZDEVUMI	381 341	381 341	0	380 239	-1 102	-1 102	381 250	
1.0.	Uzturēšanas izdevumi	381 341	381 341	0	380 239	-1 102	-1 102	381 250	
7000	Transferti, uzturēšanas izdevumu transferti, pašu resursu maksājumi, starptautiskā sadarbība	381 341	381 341	0	380 239	-1 102	-1 102	381 250	
1.4.	Kārtējie maksājumi Eiropas Savienības budžetā un starptautiskā sadarbība	381 341	381 341	0	380 239	-1 102	-1 102	381 250	
7700	Starptautiskā sadarbība	381 341	381 341	0	380 239	-1 102	-1 102	381 250	
SBA	Slēgtie budžeta asignējumi, t.sk.:	0	0	0	1 102	0	0	91	
Programma: 39.00.00 – Specializētās veselības aprūpes nodrošināšana									
Funkcija: 07.000									
I.	RESURSI IZDEVUMU SEGŠANAI	110 011 312	111 629 580	1 618 268	111 260 554	1 249 242	-369 026	91 986 307	
3.0	Maksas pakalpojumi un citi pašu ieņēmumi	1 000 493	1 056 736	56 243	1 256 860	256 367	200 124	788 495	
5.0	Transferti	0	363 004	363 004	363 004	0	0	318 705	
18.0.0.0.	Valsts budžeta transferti	0	363 004	363 004	363 004	0	0	318 705	
18.1.3.0.	Valsts pamatbudžeta iestāžu saņemtie transferti no valsts pamatbudžeta	0	363 004	363 004	363 004	0	0	318 705	
18.1.3.9.	Pārējie valsts pamatbudžetā saņemtie transferti no valsts pamatbudžeta	0	363 004	363 004	363 004	0	0	318 705	
7.0	Dotācija no vispārējiem ieņēmumiem	109 010 819	110 209 840	1 199 021	109 640 690	629 871	-569 150	90 879 107	
21.7.0.0.	Dotācija no vispārējiem ieņēmumiem	109 010 819	110 209 840	1 199 021	109 640 690	629 871	-569 150	90 879 107	
21.7.1.0.	Vispārējā kārtībā sadalāmā dotācija no vispārējiem ieņēmumiem	109 010 819	110 209 840	1 199 021	109 640 690	629 871	-569 150	90 879 107	
II.	IZDEVUMI	110 011 312	112 160 091	2 148 779	111 284 225	1 272 913	-875 866	91 812 041	
1.0.	Uzturēšanas izdevumi	107 221 900	107 099 293	-122 607	106 863 133	-358 767	-236 160	89 501 485	
1.1.	Kārtējie izdevumi	107 221 900	107 087 459	-134 441	106 851 750	-370 150	-235 709	89 497 850	
1000	Atlīdzība	93 342 890	93 301 018	-41 872	93 253 335	-89 555	-47 683	76 548 788	
2000	Preces un pakalpojumi	13 879 010	13 786 441	-92 569	13 598 415	-280 595	-188 026	12 949 062	
1.3.	Subsīdijas, dotācijas un sociālie pabalsti	0	10 030	10 030	10 030	0	0	3 635	
6000	Sociāla rakstura maksājumi un kompensācijas	0	10 030	10 030	10 030	0	0	3 635	
7000	Transferti, uzturēšanas izdevumu transferti, pašu resursu maksājumi, starptautiskā sadarbība	0	1 804	1 804	1 353	0	-451	0	
1.5.	Transferti viena budžeta veida ietvaros un uzturēšanas izdevumu transferti starp budžeta veidiem	0	1 804	1 804	1 353	0	-451	0	

(euro)

Klasifikācijas kods	Posteņa nosaukums	Likums/plāns gadam			Budžeta izpilde			
		apstiprināts	ar izmaiņām	izmaiņas (2.–1.)	pārskata periodā	salīdzinot ar		iepriekšējā pārskata periodā
						likuma/plāna gadam apstiprināto (4.–1.)	likumu/plānu gadam ar izmaiņām (4.–2.)	
A	B	1	2	3	4	5	6	7
7130	Valsts budžeta transferti no valsts pamatbudžeta uz valsts pamatbudžetu	0	1 804	1 804	1 353	0	-451	0
7131	Valsts budžeta transferti no valsts pamatbudžeta dotācijas no vispārējiem ieņēmumiem uz valsts pamatbudžetu	0	1 804	1 804	1 353	0	-451	0
2.0.	Kapitālie izdevumi	2 789 412	5 060 798	2 271 386	4 421 092	1 631 680	-639 706	2 310 556
2.1.	Pamatkapitāla veidošana	2 789 412	5 060 798	2 271 386	4 421 092	1 631 680	-639 706	2 310 556
III.	FINANSIĀLĀ BILANCE	0	-530 511	-530 511	-23 671	-23 671	506 840	174 266
IV.	Finansēšana	0	530 511	530 511	23 671	23 671	-506 840	-174 266
F20010000	Naudas līdzekļi un noguldījumi (bilances aktīvā)	0	530 511	530 511	23 671	0	-506 840	-174 266
F21010000	Naudas līdzekļi	0	530 511	530 511	0	0	-530 511	0
F22010000	Pieprasījuma noguldījumi (bilances aktīvā)	0	0	0	23 671	0	0	-174 266
F20010000	Naudas līdzekļu atlikumu izmaiņas (palielinājums (-) vai samazinājums (+))	0	0	0	23 671	0	0	-174 266
NL MP	Maksas pakalpojumu un citu pašu ieņēmumu naudas līdzekļu atlikumu izmaiņas (palielinājums (-) vai samazinājums (+))	0	530 511	530 511	23 671	0	-506 840	-174 266
SBA	Slēgtie budžeta asignējumi, t.sk.:	0	0	0	569 150	0	0	1 236 074
Programma: 39.03.00 – Asins un asins komponentu nodrošināšana								
Funkcija: 07.460								
I.	RESURSI IZDEVUMU SEGŠANAI	9 399 799	9 797 727	397 928	9 737 847	338 048	-59 880	8 314 905
3.0	Maksas pakalpojumi un citi pašu ieņēmumi	99 977	99 977	0	109 789	9 812	9 812	95 865
7.0	Dotācija no vispārējiem ieņēmumiem	9 299 822	9 697 750	397 928	9 628 058	328 236	-69 692	8 219 040
21.7.0.0.	Dotācija no vispārējiem ieņēmumiem	9 299 822	9 697 750	397 928	9 628 058	328 236	-69 692	8 219 040
21.7.1.0.	Vispārējā kārtībā sadalāmā dotācija no vispārējiem ieņēmumiem	9 299 822	9 697 750	397 928	9 628 058	328 236	-69 692	8 219 040
II.	IZDEVUMI	9 399 799	9 886 529	486 730	9 791 843	392 044	-94 686	8 226 130
1.0.	Uzturēšanas izdevumi	9 188 970	9 191 337	2 367	9 179 324	-9 646	-12 013	7 773 400
1.1.	Kārtējie izdevumi	9 188 970	9 191 337	2 367	9 179 324	-9 646	-12 013	7 773 400
1000	Atbildība	3 979 246	3 999 141	19 895	3 999 141	19 895	0	3 353 330
2000	Preces un pakalpojumi	5 209 724	5 192 196	-17 528	5 180 183	-29 541	-12 013	4 420 070
2.0.	Kapitālie izdevumi	210 829	695 192	484 363	612 519	401 690	-82 673	452 730
2.1.	Pamatkapitāla veidošana	210 829	695 192	484 363	612 519	401 690	-82 673	452 730
III.	FINANSIĀLĀ BILANCE	0	-88 802	-88 802	-53 996	-53 996	34 806	88 775
IV.	Finansēšana	0	88 802	88 802	53 996	53 996	-34 806	-88 775
F20010000	Naudas līdzekļi un noguldījumi (bilances aktīvā)	0	88 802	88 802	53 996	0	-34 806	-88 775
F21010000	Naudas līdzekļi	0	88 802	88 802	0	0	-88 802	0
F22010000	Pieprasījuma noguldījumi (bilances aktīvā)	0	0	0	53 996	0	0	-88 775
F20010000	Naudas līdzekļu atlikumu izmaiņas (palielinājums (-) vai samazinājums (+))	0	0	0	53 996	0	0	-88 775
NL MP	Maksas pakalpojumu un citu pašu ieņēmumu naudas līdzekļu atlikumu izmaiņas (palielinājums (-) vai samazinājums (+))	0	88 802	88 802	53 996	0	-34 806	-88 775
SBA	Slēgtie budžeta asignējumi, t.sk.:	0	0	0	69 692	0	0	397 928
Programma: 39.04.00 – Neatliekamā medicīniskā palīdzība								
Funkcija: 07.620								
I.	RESURSI IZDEVUMU SEGŠANAI	95 645 174	96 527 298	882 124	96 357 347	712 173	-169 951	79 123 049
3.0	Maksas pakalpojumi un citi pašu ieņēmumi	603 691	659 934	56 243	989 441	385 750	329 507	547 031
7.0	Dotācija no vispārējiem ieņēmumiem	95 041 483	95 867 364	825 881	95 367 906	326 423	-499 458	78 576 018
21.7.0.0.	Dotācija no vispārējiem ieņēmumiem	95 041 483	95 867 364	825 881	95 367 906	326 423	-499 458	78 576 018
21.7.1.0.	Vispārējā kārtībā sadalāmā dotācija no vispārējiem ieņēmumiem	95 041 483	95 867 364	825 881	95 367 906	326 423	-499 458	78 576 018
II.	IZDEVUMI	95 645 174	96 696 282	1 051 108	96 144 009	498 835	-552 273	79 310 208
1.0.	Uzturēšanas izdevumi	93 087 531	93 039 316	-48 215	92 959 106	-128 425	-80 210	77 585 514
1.1.	Kārtējie izdevumi	93 087 531	93 029 286	-58 245	92 949 076	-138 455	-80 210	77 581 879
1000	Atbildība	85 072 769	85 062 739	-10 030	85 062 739	-10 030	0	69 664 897
2000	Preces un pakalpojumi	8 014 762	7 966 547	-48 215	7 886 337	-128 425	-80 210	7 916 982
1.3.	Subsīdijas, dotācijas un sociālie pabalsti	0	10 030	10 030	10 030	0	0	3 635
6000	Sociāla rakstura maksājumi un kompensācijas	0	10 030	10 030	10 030	0	0	3 635
2.0.	Kapitālie izdevumi	2 557 643	3 656 966	1 099 323	3 184 903	627 260	-472 063	1 724 694
2.1.	Pamatkapitāla veidošana	2 557 643	3 656 966	1 099 323	3 184 903	627 260	-472 063	1 724 694
III.	FINANSIĀLĀ BILANCE	0	-168 984	-168 984	213 338	213 338	-382 322	-187 159
IV.	Finansēšana	0	168 984	168 984	-213 338	-213 338	-382 322	187 159
F20010000	Naudas līdzekļi un noguldījumi (bilances aktīvā)	0	168 984	168 984	-213 338	0	-382 322	187 159
F21010000	Naudas līdzekļi	0	168 984	168 984	0	0	-168 984	0
F22010000	Pieprasījuma noguldījumi (bilances aktīvā)	0	0	0	-213 338	0	0	187 159
F20010000	Naudas līdzekļu atlikumu izmaiņas (palielinājums (-) vai samazinājums (+))	0	0	0	-213 338	0	0	187 159
NL MP	Maksas pakalpojumu un citu pašu ieņēmumu naudas līdzekļu atlikumu izmaiņas (palielinājums (-) vai samazinājums (+))	0	168 984	168 984	-213 338	0	-382 322	187 159
SBA	Slēgtie budžeta asignējumi, t.sk.:	0	0	0	499 458	0	0	825 880
Programma: 39.06.00 – Tiesu medicīniskā ekspertīze								
Funkcija: 07.620								
I.	RESURSI IZDEVUMU SEGŠANAI	4 122 643	4 581 819	459 176	4 570 649	448 006	-11 170	3 927 298
3.0	Maksas pakalpojumi un citi pašu ieņēmumi	138 977	138 977	0	127 807	-11 170	-11 170	132 251
5.0	Transferti	0	363 004	363 004	363 004	0	0	318 705
18.0.0.0.	Valsts budžeta transferti	0	363 004	363 004	363 004	0	0	318 705
18.1.3.0.	Valsts pamatbudžeta iestāžu saņemtie transferti no valsts pamatbudžeta	0	363 004	363 004	363 004	0	0	318 705
18.1.3.9.	Pārējie valsts pamatbudžetā saņemtie transferti no valsts pamatbudžeta	0	363 004	363 004	363 004	0	0	318 705
7.0	Dotācija no vispārējiem ieņēmumiem	3 983 666	4 079 838	96 172	4 079 838	96 172	0	3 476 342
21.7.0.0.	Dotācija no vispārējiem ieņēmumiem	3 983 666	4 079 838	96 172	4 079 838	96 172	0	3 476 342
21.7.1.0.	Vispārējā kārtībā sadalāmā dotācija no vispārējiem ieņēmumiem	3 983 666	4 079 838	96 172	4 079 838	96 172	0	3 476 342
II.	IZDEVUMI	4 122 643	4 854 544	731 901	4 753 662	631 019	-100 882	3 654 648
1.0.	Uzturēšanas izdevumi	4 101 779	4 160 362	58 583	4 144 110	42 331	-16 252	3 551 687
1.1.	Kārtējie izdevumi	4 101 779	4 158 558	56 779	4 142 757	40 978	-15 801	3 551 687
1000	Atbildība	3 896 487	3 882 581	-13 906	3 871 862	-24 625	-10 719	3 201 311
2000	Preces un pakalpojumi	205 292	275 977	70 685	270 895	65 603	-5 082	350 376
7000	Transferti, uzturēšanas izdevumu transferti, pašu resursu maksājumi, starptautiskā sadarbība	0	1 804	1 804	1 353	0	-451	0

Klasifikācijas kods	Posteņa nosaukums	Likums/plāns gadam			Budžeta izpilde				
		apstiprināts	ar izmaiņām	izmaiņas (2.– 1.)	pārskata periodā	salīdzinot ar			iepriekšējā pārskata periodā
						likumā/plānā gadam apstiprināto (4.– 1.)	likumu/plānu gadam ar izmaiņām (4.– 2.)		
A	B	1	2	3	4	5	6	7	
1.5.	Transferti viena budžeta veida ietvaros un uzturēšanas izdevumu transferti starp budžeta veidiem	0	1 804	1 804	1 353	0	-451	0	
7130	Valsts budžeta transferti no valsts pamatbudžeta uz valsts pamatbudžetu	0	1 804	1 804	1 353	0	-451	0	
7131	Valsts budžeta transferti no valsts pamatbudžeta dotācijas no vispārējiem ieņēmumiem uz valsts pamatbudžetu	0	1 804	1 804	1 353	0	-451	0	
2.0.	Kapitālie izdevumi	20 864	694 182	673 318	609 552	588 688	-84 630	102 961	
2.1.	Pamatkapitāla veidošana	20 864	694 182	673 318	609 552	588 688	-84 630	102 961	
III.	FINANSIĀLĀ BILANCE	0	-272 725	-272 725	-183 013	-183 013	89 712	272 650	
IV.	Finansēšana	0	272 725	272 725	183 013	183 013	-89 712	-272 650	
F20010000	Naudas līdzekļi un noguldījumi (bilances aktīvā)	0	272 725	272 725	183 013	0	-89 712	-272 650	
F21010000	Naudas līdzekļi	0	272 725	272 725	0	0	-272 725	0	
F22010000	Pieprasījuma noguldījumi (bilances aktīvā)	0	0	0	183 013	0	0	-272 650	
F20010000	Naudas līdzekļu atlikumu izmaiņas (palielinājums (-) vai samazinājums (+))	0	0	0	183 013	0	0	-272 650	
NL MP	Maksas pakalpojumu un citu pašu ieņēmumu naudas līdzekļu atlikumu izmaiņas (palielinājums (-) vai samazinājums (+))	0	272 725	272 725	183 013	0	-89 712	-272 650	
SBA	Slēgtie budžeta asignējumi, t.sk.:	0	0	0	0	0	0	12 266	
Programma: 39.07.00 - Antidopinga politikas īstenošana									
Funkcija: 07.220									
I.	RESURSI IZDEVUMU SEGŠANAI	843 696	722 736	-120 960	594 711	-248 985	-128 025	621 055	
3.0	Maksas pakalpojumi un citi pašu ieņēmumi	157 848	157 848	0	29 823	-128 025	-128 025	13 348	
7.0	Dotācija no vispārējiem ieņēmumiem	685 848	564 888	-120 960	564 888	-120 960	0	607 707	
21.7.0.0.	Dotācija no vispārējiem ieņēmumiem	685 848	564 888	-120 960	564 888	-120 960	0	607 707	
21.7.1.0.	Vispārējā kārtībā sadalāmā dotācija no vispārējiem ieņēmumiem	685 848	564 888	-120 960	564 888	-120 960	0	607 707	
II.	IZDEVUMI	843 696	722 736	-120 960	594 711	-248 985	-128 025	621 055	
1.0.	Uzturēšanas izdevumi	843 620	708 278	-135 342	580 593	-262 027	-127 685	590 884	
1.1.	Kārtējie izdevumi	843 620	708 278	-135 342	580 593	-262 027	-127 685	590 884	
1000	Atlīdzība	394 388	356 557	-37 831	319 593	-74 795	-36 964	329 250	
2000	Preces un pakalpojumi	449 232	351 721	-97 511	261 000	-188 232	-90 721	261 634	
2.0.	Kapitālie izdevumi	76	14 458	14 382	14 118	14 042	-340	30 171	
2.1.	Pamatkapitāla veidošana	76	14 458	14 382	14 118	14 042	-340	30 171	
Programma: 45.00.00 – Veselības aprūpes finansējuma administrēšana									
Funkcija: 07.610									
I.	RESURSI IZDEVUMU SEGŠANAI	12 193 477	11 914 268	-279 209	11 476 111	-717 366	-438 157	9 219 174	
3.0	Maksas pakalpojumi un citi pašu ieņēmumi	2 907 485	2 907 485	0	2 812 159	-95 326	-95 326	2 879 664	
7.0	Dotācija no vispārējiem ieņēmumiem	9 285 992	9 006 783	-279 209	8 663 952	-622 040	-342 831	6 339 510	
21.7.0.0.	Dotācija no vispārējiem ieņēmumiem	9 285 992	9 006 783	-279 209	8 663 952	-622 040	-342 831	6 339 510	
21.7.1.0.	Vispārējā kārtībā sadalāmā dotācija no vispārējiem ieņēmumiem	9 285 992	9 006 783	-279 209	8 663 952	-622 040	-342 831	6 339 510	
II.	IZDEVUMI	12 643 477	13 100 552	457 075	11 855 205	-788 272	-1 245 347	8 776 392	
1.0.	Uzturēšanas izdevumi	10 156 984	10 565 123	408 139	9 758 749	-398 235	-806 374	8 410 358	
1.1.	Kārtējie izdevumi	7 681 612	8 378 559	696 947	8 213 747	532 135	-164 812	7 051 419	
1000	Atlīdzība	4 046 925	4 644 132	597 207	4 558 869	511 944	-85 263	4 228 990	
2000	Preces un pakalpojumi	3 634 687	3 734 427	99 740	3 654 878	20 191	-79 549	2 822 429	
1.3.	Subsīdijas, dotācijas un sociālie pabalsti	2 412 210	2 123 402	-288 808	1 482 349	-929 861	-641 053	1 358 939	
3000	Subsīdijas un dotācijas	540 824	261 615	-279 209	242 293	-298 531	-19 322	466 769	
6000	Sociāla rakstura maksājumi un kompensācijas	1 871 386	1 861 787	-9 599	1 240 056	-631 330	-621 731	892 170	
7000	Transferti, uzturēšanas izdevumu transferti, pašu resursu maksājumi, starptautiskā sadarbība	63 162	63 162	0	62 653	-509	-509	0	
1.5.	Transferti viena budžeta veida ietvaros un uzturēšanas izdevumu transferti starp budžeta veidiem	63 162	63 162	0	62 653	-509	-509	0	
7130	Valsts budžeta transferti no valsts pamatbudžeta uz valsts pamatbudžetu	63 162	63 162	0	62 653	-509	-509	0	
7131	Valsts budžeta transferti no valsts pamatbudžeta dotācijas no vispārējiem ieņēmumiem uz valsts pamatbudžetu	63 162	63 162	0	62 653	-509	-509	0	
2.0.	Kapitālie izdevumi	2 486 493	2 535 429	48 936	2 096 456	-390 037	-438 973	366 034	
2.1.	Pamatkapitāla veidošana	2 486 493	2 535 429	48 936	2 096 456	-390 037	-438 973	366 034	
III.	FINANSIĀLĀ BILANCE	-450 000	-1 186 284	-736 284	-379 094	70 906	807 190	442 782	
IV.	Finansēšana	450 000	1 186 284	736 284	379 094	-70 906	-807 190	-442 782	
F20010000	Naudas līdzekļi un noguldījumi (bilances aktīvā)	450 000	1 186 284	736 284	379 094	-70 906	-807 190	-442 782	
F21010000	Naudas līdzekļi	450 000	1 186 284	736 284	0	-450 000	-1 186 284	-10	
F22010000	Pieprasījuma noguldījumi (bilances aktīvā)	0	0	0	379 094	0	0	-442 772	
F20010000	Naudas līdzekļu atlikumu izmaiņas (palielinājums (-) vai samazinājums (+))	0	0	0	379 094	0	0	-442 782	
NL MP	Maksas pakalpojumu un citu pašu ieņēmumu naudas līdzekļu atlikumu izmaiņas (palielinājums (-) vai samazinājums (+))	450 000	1 186 284	736 284	379 094	-70 906	-807 190	-442 782	
SBA	Slēgtie budžeta asignējumi, t.sk.:	0	0	0	342 831	0	0	76 535	
Programma: 45.01.00 – Veselības aprūpes finansējuma administrēšana un ekonomiskā novērtēšana									
Funkcija: 07.610									
I.	RESURSI IZDEVUMU SEGŠANAI	10 772 091	10 492 882	-279 209	10 117 687	-654 404	-375 195	7 806 531	
3.0	Maksas pakalpojumi un citi pašu ieņēmumi	1 486 099	1 486 099	0	1 453 735	-32 364	-32 364	1 467 021	
7.0	Dotācija no vispārējiem ieņēmumiem	9 285 992	9 006 783	-279 209	8 663 952	-622 040	-342 831	6 339 510	
21.7.0.0.	Dotācija no vispārējiem ieņēmumiem	9 285 992	9 006 783	-279 209	8 663 952	-622 040	-342 831	6 339 510	
21.7.1.0.	Vispārējā kārtībā sadalāmā dotācija no vispārējiem ieņēmumiem	9 285 992	9 006 783	-279 209	8 663 952	-622 040	-342 831	6 339 510	
II.	IZDEVUMI	10 772 091	11 226 616	454 525	10 605 013	-167 078	-621 603	7 880 938	
1.0.	Uzturēšanas izdevumi	8 285 598	8 691 187	405 589	8 508 557	222 959	-182 630	7 514 904	
1.1.	Kārtējie izdevumi	7 681 612	8 366 410	684 798	8 203 611	521 999	-162 799	7 048 135	
1000	Atlīdzība	4 046 925	4 634 941	588 016	4 550 856	503 931	-84 085	4 226 550	
2000	Preces un pakalpojumi	3 634 687	3 731 469	96 782	3 652 755	18 068	-78 714	2 821 585	
1.3.	Subsīdijas, dotācijas un sociālie pabalsti	540 824	261 615	-279 209	242 293	-298 531	-19 322	466 769	
3000	Subsīdijas un dotācijas	540 824	261 615	-279 209	242 293	-298 531	-19 322	466 769	
7000	Transferti, uzturēšanas izdevumu transferti, pašu resursu maksājumi, starptautiskā sadarbība	63 162	63 162	0	62 653	-509	-509	0	
1.5.	Transferti viena budžeta veida ietvaros un uzturēšanas izdevumu transferti starp budžeta veidiem	63 162	63 162	0	62 653	-509	-509	0	

(euro)

Klasifikācijas kods	Posteņa nosaukums	Likums/plāns gadam			Budžeta izpilde			
		apstiprināts	ar izmaiņām	izmaiņas (2.–1.)	pārskata periodā	salīdzinot ar		iepriekšējā pārskata periodā
						likuma/plāna gadam	likumu/plānu gadam ar izmaiņām (4.–2.)	
A	B	1	2	3	4	5	6	7
7130	Valsts budžeta transferti no valsts pamatbudžeta uz valsts pamatbudžetu	63 162	63 162	0	62 653	-509	-509	0
7131	Valsts budžeta transferti no valsts pamatbudžeta dotācijas no vispārējiem ieņēmumiem uz valsts pamatbudžetu	63 162	63 162	0	62 653	-509	-509	0
2.0.	Kapitālie izdevumi	2 486 493	2 535 429	48 936	2 096 456	-390 037	-438 973	366 034
2.1.	Pamatkapitāla veidošana	2 486 493	2 535 429	48 936	2 096 456	-390 037	-438 973	366 034
III.	FINANSIĀLĀ BILANCE	0	-733 734	-733 734	-487 326	-487 326	246 408	-74 407
IV.	Finansēšana	0	733 734	733 734	487 326	487 326	-246 408	74 407
F20010000	Naudas līdzekļi un noguldījumi (bilances aktīvā)	0	733 734	733 734	487 326	0	-246 408	74 407
F21010000	Naudas līdzekļi	0	733 734	733 734	0	0	-733 734	-10
F22010000	Pieprasījuma noguldījumi (bilances aktīvā)	0	0	0	487 326	0	0	74 417
F20010000	Naudas līdzekļu atlikumu izmaiņas (palielinājums (-) vai samazinājums (+))	0	0	0	487 326	0	0	74 407
NL MP	Maksas pakalpojumu un citu pašu ieņēmumu naudas līdzekļu atlikumu izmaiņas (palielinājums (-) vai samazinājums (+))	0	733 734	733 734	487 326	0	-246 408	74 407
SBA	Slēgtie budžeta asignejumi, t.sk.:	0	0	0	342 831	0	0	76 535
Programma: 45.02.00 – Ārstniecības riska fonda darbības nodrošināšana								
Funkcija: 07.610								
I.	RESURSI IZDEVUMU SEGŠANAI	1 421 386	1 421 386	0	1 358 424	-62 962	-62 962	1 412 643
3.0	Maksas pakalpojumi un citi pašu ieņēmumi	1 421 386	1 421 386	0	1 358 424	-62 962	-62 962	1 412 643
II.	IZDEVUMI	1 871 386	1 873 936	2 550	1 250 192	-621 194	-623 744	895 454
1.0.	Uzturēšanas izdevumi	1 871 386	1 873 936	2 550	1 250 192	-621 194	-623 744	895 454
1.1.	Kārtējie izdevumi	0	12 149	12 149	10 136	0	-2 013	3 284
1000	Atbildība	0	9 191	9 191	8 013	0	-1 178	2 440
2000	Preces un pakalpojumi	0	2 958	2 958	2 123	0	-835	844
1.3.	Subsīdijas, dotācijas un sociālie pabalsti	1 871 386	1 861 787	-9 599	1 240 056	-631 330	-621 731	892 170
6000	Sociāla rakstura maksājumi un kompensācijas	1 871 386	1 861 787	-9 599	1 240 056	-631 330	-621 731	892 170
III.	FINANSIĀLĀ BILANCE	-450 000	-452 550	-2 550	108 232	558 232	-560 782	517 189
IV.	Finansēšana	450 000	452 550	2 550	-108 232	-558 232	-560 782	-517 189
F20010000	Naudas līdzekļi un noguldījumi (bilances aktīvā)	450 000	452 550	2 550	-108 232	-558 232	-560 782	-517 189
F21010000	Naudas līdzekļi	450 000	452 550	2 550	0	-450 000	-452 550	0
F22010000	Pieprasījuma noguldījumi (bilances aktīvā)	0	0	0	-108 232	0	0	-517 189
F20010000	Naudas līdzekļu atlikumu izmaiņas (palielinājums (-) vai samazinājums (+))	0	0	0	-108 232	0	0	-517 189
NL MP	Maksas pakalpojumu un citu pašu ieņēmumu naudas līdzekļu atlikumu izmaiņas (palielinājums (-) vai samazinājums (+))	450 000	452 550	2 550	-108 232	-558 232	-560 782	-517 189
Programma: 46.00.00 – Veselības nozares uzraudzība								
Funkcija: 07.610								
I.	RESURSI IZDEVUMU SEGŠANAI	10 531 875	10 416 890	-114 985	10 278 568	-253 307	-138 322	8 757 221
3.0	Maksas pakalpojumi un citi pašu ieņēmumi	352 312	352 312	0	386 870	34 558	34 558	378 471
7.0	Dotācija no vispārējiem ieņēmumiem	10 179 563	10 064 578	-114 985	9 891 698	-287 865	-172 880	8 378 750
21.7.0.0.	Dotācija no vispārējiem ieņēmumiem	10 179 563	10 064 578	-114 985	9 891 698	-287 865	-172 880	8 378 750
21.7.1.0.	Vispārējā kārtībā sadalāmā dotācija no vispārējiem ieņēmumiem	10 179 563	10 064 578	-114 985	9 891 698	-287 865	-172 880	8 378 750
II.	IZDEVUMI	10 531 875	10 416 890	-114 985	10 213 079	-318 796	-203 811	8 676 452
1.0.	Uzturēšanas izdevumi	10 317 630	10 198 069	-119 561	10 080 655	-236 975	-117 414	8 601 096
1.1.	Kārtējie izdevumi	10 317 630	10 188 471	-129 159	10 071 057	-246 573	-117 414	8 600 256
1000	Atbildība	8 085 217	7 980 225	-104 992	7 976 160	-109 057	-4 065	6 873 413
2000	Preces un pakalpojumi	2 232 413	2 208 246	-24 167	2 094 897	-137 516	-113 349	1 726 843
1.3.	Subsīdijas, dotācijas un sociālie pabalsti	0	1 138	1 138	1 138	0	0	840
6000	Sociāla rakstura maksājumi un kompensācijas	0	1 138	1 138	1 138	0	0	840
7000	Transferti, uzturēšanas izdevumu transferti, pašu resursu maksājumi, starptautiskā sadarbība	0	8 460	8 460	8 460	0	0	0
1.5.	Transferti viena budžeta veida ietvaros un uzturēšanas izdevumu transferti starp budžeta veidiem	0	8 460	8 460	8 460	0	0	0
7130	Valsts budžeta transferti no valsts pamatbudžeta uz valsts pamatbudžetu	0	8 460	8 460	8 460	0	0	0
7131	Valsts budžeta transferti no valsts pamatbudžeta dotācijas no vispārējiem ieņēmumiem uz valsts pamatbudžetu	0	8 460	8 460	8 460	0	0	0
2.0.	Kapitālie izdevumi	214 245	218 821	4 576	132 424	-81 821	-86 397	75 356
2.1.	Pamatkapitāla veidošana	214 245	218 821	4 576	132 424	-81 821	-86 397	75 356
III.	FINANSIĀLĀ BILANCE	0	0	0	65 489	65 489	65 489	80 769
IV.	Finansēšana	0	0	0	-65 489	-65 489	-65 489	-80 769
F20010000	Naudas līdzekļi un noguldījumi (bilances aktīvā)	0	0	0	-65 489	0	0	-80 769
F22010000	Pieprasījuma noguldījumi (bilances aktīvā)	0	0	0	-65 489	0	0	-80 769
F20010000	Naudas līdzekļu atlikumu izmaiņas (palielinājums (-) vai samazinājums (+))	0	0	0	-65 489	0	0	-80 769
NL MP	Maksas pakalpojumu un citu pašu ieņēmumu naudas līdzekļu atlikumu izmaiņas (palielinājums (-) vai samazinājums (+))	0	0	0	-65 489	0	0	-80 769
SBA	Slēgtie budžeta asignejumi, t.sk.:	0	0	0	172 880	0	0	0
Programma: 46.01.00 – Uzraudzība un kontrole								
Funkcija: 07.610								
I.	RESURSI IZDEVUMU SEGŠANAI	5 788 832	5 673 847	-114 985	5 721 106	-67 726	47 259	4 823 388
3.0	Maksas pakalpojumi un citi pašu ieņēmumi	338 597	338 597	0	385 856	47 259	47 259	377 457
7.0	Dotācija no vispārējiem ieņēmumiem	5 450 235	5 335 250	-114 985	5 335 250	-114 985	0	4 445 931
21.7.0.0.	Dotācija no vispārējiem ieņēmumiem	5 450 235	5 335 250	-114 985	5 335 250	-114 985	0	4 445 931
21.7.1.0.	Vispārējā kārtībā sadalāmā dotācija no vispārējiem ieņēmumiem	5 450 235	5 335 250	-114 985	5 335 250	-114 985	0	4 445 931
II.	IZDEVUMI	5 788 832	5 673 847	-114 985	5 655 870	-132 962	-17 977	4 742 619
1.0.	Uzturēšanas izdevumi	5 741 447	5 621 886	-119 561	5 603 909	-137 538	-17 977	4 667 263
1.1.	Kārtējie izdevumi	5 741 447	5 621 211	-120 236	5 603 234	-138 213	-17 977	4 666 423
1000	Atbildība	4 878 376	4 773 384	-104 992	4 773 384	-104 992	0	4 100 322
2000	Preces un pakalpojumi	863 071	847 827	-15 244	829 850	-33 221	-17 977	566 101
1.3.	Subsīdijas, dotācijas un sociālie pabalsti	0	675	675	675	0	0	840
6000	Sociāla rakstura maksājumi un kompensācijas	0	675	675	675	0	0	840
2.0.	Kapitālie izdevumi	47 385	51 961	4 576	51 961	4 576	0	75 356
2.1.	Pamatkapitāla veidošana	47 385	51 961	4 576	51 961	4 576	0	75 356
III.	FINANSIĀLĀ BILANCE	0	0	0	65 236	65 236	65 236	80 769
IV.	Finansēšana	0	0	0	-65 236	-65 236	-65 236	-80 769

(euro)

Klasifikācijas kods	Posteņa nosaukums	Likums/plāns gadam			Budžeta izpilde			
		apstiprināts	ar izmaiņām	izmaiņas (2.–1.)	pārskata periodā	salīdzinot ar		iepriekšējā pārskata periodā
						likumā/plānā gadam apstiprināto (4.–1.)	likumu/plānu gadam ar izmaiņām (4.–2.)	
A	B	1	2	3	4	5	6	7
F20010000	Naudas līdzekļi un noguldījumi (bilances aktīvā)	0	0	0	-65 236	0	0	-80 769
F22010000	Pieprasījuma noguldījumi (bilances aktīvā)	0	0	0	-65 236	0	0	-80 769
F20010000	Naudas līdzekļu atlikumu izmaiņas (palielinājums (-) vai samazinājums (+))	0	0	0	-65 236	0	0	-80 769
NL MP	Maksas pakalpojumu un citu pašu ieņēmumu naudas līdzekļu atlikumu izmaiņas (palielinājums (-) vai samazinājums (+))	0	0	0	-65 236	0	0	-80 769
Programma: 46.03.00 – Slimību profilakses nodrošināšana								
Funkcija: 07.610								
I.	RESURSI IZDEVUMU SEGŠANAI	4 504 328	4 504 328	0	4 318 747	-185 581	-185 581	3 695 118
3.0	Maksas pakalpojumi un citi pašu ieņēmumi	13 715	13 715	0	1 014	-12 701	-12 701	1 014
7.0	Dotācija no vispārējiem ieņēmumiem	4 490 613	4 490 613	0	4 317 733	-172 880	-172 880	3 694 104
21.7.0.0.	Dotācija no vispārējiem ieņēmumiem	4 490 613	4 490 613	0	4 317 733	-172 880	-172 880	3 694 104
21.7.1.0.	Vispārējā kārtībā sadalāmā dotācija no vispārējiem ieņēmumiem	4 490 613	4 490 613	0	4 317 733	-172 880	-172 880	3 694 104
II.	IZDEVUMI	4 504 328	4 504 328	0	4 318 494	-185 834	-185 834	3 695 118
1.0.	Uzturēšanas izdevumi	4 337 468	4 337 468	0	4 238 031	-99 437	-99 437	3 695 118
1.1.	Kārtējie izdevumi	4 337 468	4 328 545	-8 923	4 229 108	-108 360	-99 437	3 695 118
1000	Atlīdzība	3 206 841	3 206 841	0	3 202 776	-4 065	-4 065	2 773 091
2000	Preces un pakalpojumi	1 130 627	1 121 704	-8 923	1 026 332	-104 295	-95 372	922 027
1.3.	Subsīdijas, dotācijas un sociālie pabalsti	0	463	463	463	0	0	0
6000	Sociāla rakstura maksājumi un kompensācijas	0	463	463	463	0	0	0
7000	Transferti, uzturēšanas izdevumu transferti, pašu resursu maksājumi, starptautiskā sadarbība	0	8 460	8 460	8 460	0	0	0
1.5.	Transferti viena budžeta veida ietvaros un uzturēšanas izdevumu transferti starp budžeta veidiem	0	8 460	8 460	8 460	0	0	0
7130	Valsts budžeta transferti no valsts pamatbudžeta uz valsts pamatbudžetu	0	8 460	8 460	8 460	0	0	0
7131	Valsts budžeta transferti no valsts pamatbudžeta dotācijas no vispārējiem ieņēmumiem uz valsts pamatbudžetu	0	8 460	8 460	8 460	0	0	0
2.0.	Kapitālie izdevumi	166 860	166 860	0	80 463	-86 397	-86 397	0
2.1.	Pamatkapitāla veidošana	166 860	166 860	0	80 463	-86 397	-86 397	0
III.	FINANSIĀLĀ BILANCE	0	0	0	253	253	253	0
IV.	Finansēšana	0	0	0	-253	-253	-253	0
F20010000	Naudas līdzekļi un noguldījumi (bilances aktīvā)	0	0	0	-253	0	0	0
F22010000	Pieprasījuma noguldījumi (bilances aktīvā)	0	0	0	-253	0	0	0
F20010000	Naudas līdzekļu atlikumu izmaiņas (palielinājums (-) vai samazinājums (+))	0	0	0	-253	0	0	0
NL MP	Maksas pakalpojumu un citu pašu ieņēmumu naudas līdzekļu atlikumu izmaiņas (palielinājums (-) vai samazinājums (+))	0	0	0	-253	0	0	0
SBA	Slēgtie budžeta asignējumi, t.sk.:	0	0	0	172 880	0	0	0
Programma: 46.04.00 – Veselības veicināšana								
Funkcija: 07.610								
I.	RESURSI IZDEVUMU SEGŠANAI	238 715	238 715	0	238 715	0	0	238 715
7.0	Dotācija no vispārējiem ieņēmumiem	238 715	238 715	0	238 715	0	0	238 715
21.7.0.0.	Dotācija no vispārējiem ieņēmumiem	238 715	238 715	0	238 715	0	0	238 715
21.7.1.0.	Vispārējā kārtībā sadalāmā dotācija no vispārējiem ieņēmumiem	238 715	238 715	0	238 715	0	0	238 715
II.	IZDEVUMI	238 715	238 715	0	238 715	0	0	238 715
1.0.	Uzturēšanas izdevumi	238 715	238 715	0	238 715	0	0	238 715
1.1.	Kārtējie izdevumi	238 715	238 715	0	238 715	0	0	238 715
2000	Preces un pakalpojumi	238 715	238 715	0	238 715	0	0	238 715
Programma: 62.00.00 – Eiropas Reģionālās attīstības fonda (ERAF) projektu un pasākumu īstenošana								
Funkcija: 07.610								
I.	RESURSI IZDEVUMU SEGŠANAI	1 305 489	6 011 454	4 705 965	3 701 601	2 396 112	-2 309 853	2 483 663
3.0	Maksas pakalpojumi un citi pašu ieņēmumi	0	2 481 545	2 481 545	2 481 545	0	0	0
7.0	Dotācija no vispārējiem ieņēmumiem	1 305 489	3 529 909	2 224 420	1 220 056	-85 433	-2 309 853	2 483 663
21.7.0.0.	Dotācija no vispārējiem ieņēmumiem	1 305 489	3 529 909	2 224 420	1 220 056	-85 433	-2 309 853	2 483 663
21.7.1.0.	Vispārējā kārtībā sadalāmā dotācija no vispārējiem ieņēmumiem	1 305 489	3 529 909	2 224 420	1 220 056	-85 433	-2 309 853	2 483 663
II.	IZDEVUMI	1 305 489	6 011 454	4 705 965	3 701 601	2 396 112	-2 309 853	2 483 663
1.0.	Uzturēšanas izdevumi	711 330	4 031 302	3 319 972	3 207 153	2 495 823	-824 149	875 171
1.1.	Kārtējie izdevumi	711 330	1 549 757	838 427	725 608	14 278	-824 149	875 171
1000	Atlīdzība	180 139	559 675	379 536	444 453	264 314	-115 222	453 872
2000	Preces un pakalpojumi	531 191	990 082	458 891	281 155	-250 036	-708 927	421 299
1.3.	Subsīdijas, dotācijas un sociālie pabalsti	0	2 481 545	2 481 545	2 481 545	0	0	0
3000	Subsīdijas un dotācijas	0	2 481 545	2 481 545	2 481 545	0	0	0
2.0.	Kapitālie izdevumi	594 159	1 980 152	1 385 993	494 448	-99 711	-1 485 704	1 608 492
2.1.	Pamatkapitāla veidošana	594 159	1 980 152	1 385 993	494 448	-99 711	-1 485 704	1 608 492
SBA	Slēgtie budžeta asignējumi, t.sk.:	0	0	0	2 309 853	0	0	350 424
Programma: 62.00.00 – Eiropas Reģionālās attīstības fonda (ERAF) projektu veselības jomā īstenošana (2014–2020)								
Funkcija: 07.610								
I.	RESURSI IZDEVUMU SEGŠANAI	1 256 951	3 137 421	1 880 470	854 533	-402 418	-2 282 888	2 193 909
7.0	Dotācija no vispārējiem ieņēmumiem	1 256 951	3 137 421	1 880 470	854 533	-402 418	-2 282 888	2 193 909
21.7.0.0.	Dotācija no vispārējiem ieņēmumiem	1 256 951	3 137 421	1 880 470	854 533	-402 418	-2 282 888	2 193 909
21.7.1.0.	Vispārējā kārtībā sadalāmā dotācija no vispārējiem ieņēmumiem	1 256 951	3 137 421	1 880 470	854 533	-402 418	-2 282 888	2 193 909
II.	IZDEVUMI	1 256 951	3 137 421	1 880 470	854 533	-402 418	-2 282 888	2 193 909
1.0.	Uzturēšanas izdevumi	662 792	1 177 269	514 477	370 052	-292 740	-807 217	591 072
1.1.	Kārtējie izdevumi	662 792	1 177 269	514 477	370 052	-292 740	-807 217	591 072
1000	Atlīdzība	131 601	219 377	87 776	115 443	-16 158	-103 934	194 605
2000	Preces un pakalpojumi	531 191	957 892	426 701	254 609	-276 582	-703 283	396 467
2.0.	Kapitālie izdevumi	594 159	1 960 152	1 365 993	484 481	-109 678	-1 475 671	1 602 837
2.1.	Pamatkapitāla veidošana	594 159	1 960 152	1 365 993	484 481	-109 678	-1 475 671	1 602 837
SBA	Slēgtie budžeta asignējumi, t.sk.:	0	0	0	2 282 888	0	0	336 659
Programma: 62.20.00 – Tehniskā palīdzība Eiropas Reģionālās attīstības fonda (ERAF) apgušanai (2014–2020)								
Funkcija: 07.610								
I.	RESURSI IZDEVUMU SEGŠANAI	48 538	392 488	343 950	365 523	316 985	-26 965	289 754

Klasifikācijas kods	Posteņa nosaukums	Likums/plāns gadam			Budžeta izpilde			
		apstiprināts	ar izmaiņām	izmaiņas (2.–1.)	pārskata periodā	salīdzinot ar		iepriekšējā pārskata periodā
						likumā/plānā gadam apstiprināto (4.–1.)	likumu/plānu gadam ar izmaiņām (4.–2.)	
A	B	1	2	3	4	5	6	7
7.0	Dotācija no vispārējiem ieņēmumiem	48 538	392 488	343 950	365 523	316 985	-26 965	289 754
21.7.0.0.	Dotācija no vispārējiem ieņēmumiem	48 538	392 488	343 950	365 523	316 985	-26 965	289 754
21.7.1.0.	Vispārējā kārtībā sadalāmā dotācija no vispārējiem ieņēmumiem	48 538	392 488	343 950	365 523	316 985	-26 965	289 754
II.	IZDEVUMI	48 538	392 488	343 950	365 523	316 985	-26 965	289 754
1.0.	Uzturēšanas izdevumi	48 538	372 488	323 950	355 556	307 018	-16 932	284 099
1.1.	Kārtējie izdevumi	48 538	372 488	323 950	355 556	307 018	-16 932	284 099
1000	Atlīdzība	48 538	340 298	291 760	329 010	280 472	-11 288	259 267
2000	Preces un pakalpojumi	0	32 190	32 190	26 546	0	-5 644	24 832
2.0.	Kapitālie izdevumi	0	20 000	20 000	9 967	0	-10 033	5 655
2.1.	Pamatkapitāla veidošana	0	20 000	20 000	9 967	0	-10 033	5 655
SBA	Slēgtie budžeta asignējumi, t.sk.:	0	0	0	26 965	0	0	13 765

Programma: 62.21.00 - Atmaksas valsts pamatbudžētā par Eiropas Reģionālās attīstības fonda (ERAF) finansējumu (2014–2020)

Funkcija: 07.610

I.	RESURSI IZDEVUMU SEGŠANAI	0	2 481 545	2 481 545	2 481 545	2 481 545	0	0
3.0	Maksas pakalpojumi un citi pašu ieņēmumi	0	2 481 545	2 481 545	2 481 545	0	0	0
II.	IZDEVUMI	0	2 481 545	2 481 545	2 481 545	2 481 545	0	0
1.0.	Uzturēšanas izdevumi	0	2 481 545	2 481 545	2 481 545	0	0	0
1.3.	Subsīdijas, dotācijas un sociālie pabalsti	0	2 481 545	2 481 545	2 481 545	0	0	0
3000	Subsīdijas un dotācijas	0	2 481 545	2 481 545	2 481 545	0	0	0

Programma: 63.00.00 – Eiropas Sociālā fonda (ESF) projektu un pasākumu īstenošana

Funkcija: 07.610

I.	RESURSI IZDEVUMU SEGŠANAI	11 788 449	11 773 646	-14 803	9 324 246	-2 464 203	-2 449 400	7 754 048
3.0	Maksas pakalpojumi un citi pašu ieņēmumi	0	0	0	0	0	0	100
7.0	Dotācija no vispārējiem ieņēmumiem	11 788 449	11 773 646	-14 803	9 324 246	-2 464 203	-2 449 400	7 753 948
21.7.0.0.	Dotācija no vispārējiem ieņēmumiem	11 788 449	11 773 646	-14 803	9 324 246	-2 464 203	-2 449 400	7 753 948
21.7.1.0.	Vispārējā kārtībā sadalāmā dotācija no vispārējiem ieņēmumiem	11 788 449	11 773 646	-14 803	9 324 246	-2 464 203	-2 449 400	7 753 948
II.	IZDEVUMI	11 788 449	11 773 646	-14 803	9 324 346	-2 464 103	-2 449 300	7 753 948
1.0.	Uzturēšanas izdevumi	11 290 805	11 269 962	-20 843	9 322 829	-1 967 976	-1 947 133	7 744 460
1.1.	Kārtējie izdevumi	9 709 883	7 119 741	-2 590 142	5 183 736	-4 526 147	-1 936 005	5 168 561
1000	Atlīdzība	1 020 877	928 803	-92 074	626 375	-394 502	-302 428	727 111
2000	Preces un pakalpojumi	8 689 006	6 190 938	-2 498 068	4 557 361	-4 131 645	-1 633 577	4 441 450
1.3.	Subsīdijas, dotācijas un sociālie pabalsti	1 571 562	4 140 861	2 569 299	4 138 993	2 567 431	-1 868	2 571 136
3000	Subsīdijas un dotācijas	1 571 562	4 140 861	2 569 299	4 138 993	2 567 431	-1 868	2 571 136
7000	Transferti, uzturēšanas izdevumu transferti, pašu resursu maksājumi, starptautiskā sadarbība	9 360	9 360	0	100	-9 260	-9 260	4 763
1.5.	Transferti viena budžeta veida ietvaros un uzturēšanas izdevumu transferti starp budžeta veidiem	9 360	9 360	0	100	-9 260	-9 260	4 763
7130	Valsts budžeta transferti no valsts pamatbudžeta uz valsts pamatbudžetu	0	0	0	100	0	0	0
7139	Pārējie valsts budžeta transferti no valsts pamatbudžeta uz valsts pamatbudžetu	0	0	0	100	0	0	0
7300	Valsts budžeta uzturēšanas izdevumu transferti citiem budžetiem Eiropas Savienības politiku instrumentu un pārējās ārvalstu finanšu palīdzības līdzfinansētajiem projektiem (pasākumiem)	9 360	9 360	0	0	-9 360	-9 360	4 763
7350	Valsts budžeta uzturēšanas izdevumu transferti valsts budžeta daļēji finansētām atvasinātām publiskām personām un budžeta nefinansētām iestādēm Eiropas Savienības politiku instrumentu un pārējās ārvalstu finanšu palīdzības līdzfinansētajiem projektiem (pasākumiem)	9 360	9 360	0	0	-9 360	-9 360	4 763
2.0.	Kapitālie izdevumi	497 644	503 684	6 040	1 517	-496 127	-502 167	9 488
2.1.	Pamatkapitāla veidošana	497 644	503 684	6 040	1 517	-496 127	-502 167	9 488
III.	FINANSIĀLĀ BILANCE	0	0	0	-100	-100	-100	100
IV.	Finansēšana	0	0	0	100	100	100	-100
F20010000	Naudas līdzekļi un noguldījumi (bilances aktīvā)	0	0	0	100	0	0	-100
F22010000	Pieprasījuma noguldījumi (bilances aktīvā)	0	0	0	100	0	0	-100
F20010000	Naudas līdzekļu atlikumu izmaiņas (palielinājums (-) vai samazinājums (+))	0	0	0	100	0	0	-100
NL MP	Maksas pakalpojumu un citu pašu ieņēmumu naudas līdzekļu atlikumu izmaiņas (palielinājums (-) vai samazinājums (+))	0	0	0	100	0	0	-100
SBA	Slēgtie budžeta asignējumi, t.sk.:	0	0	0	2 449 400	0	0	881 992

Programma: 63.07.00 – Eiropas Sociālā fonda (ESF) projektu īstenošana (2014–2020)

Funkcija: 07.610

I.	RESURSI IZDEVUMU SEGŠANAI	11 573 113	11 558 310	-14 803	9 119 520	-2 453 593	-2 438 790	7 680 615
3.0	Maksas pakalpojumi un citi pašu ieņēmumi	0	0	0	0	0	0	100
7.0	Dotācija no vispārējiem ieņēmumiem	11 573 113	11 558 310	-14 803	9 119 520	-2 453 593	-2 438 790	7 680 515
21.7.0.0.	Dotācija no vispārējiem ieņēmumiem	11 573 113	11 558 310	-14 803	9 119 520	-2 453 593	-2 438 790	7 680 515
21.7.1.0.	Vispārējā kārtībā sadalāmā dotācija no vispārējiem ieņēmumiem	11 573 113	11 558 310	-14 803	9 119 520	-2 453 593	-2 438 790	7 680 515
II.	IZDEVUMI	11 573 113	11 558 310	-14 803	9 119 620	-2 453 493	-2 438 690	7 680 515
1.0.	Uzturēšanas izdevumi	11 075 469	11 054 626	-20 843	9 118 103	-1 957 366	-1 936 523	7 671 027
1.1.	Kārtējie izdevumi	9 494 547	6 904 405	-2 590 142	4 979 010	-4 515 537	-1 925 395	5 095 128
1000	Atlīdzība	997 779	905 705	-92 074	606 889	-390 890	-298 816	709 389
2000	Preces un pakalpojumi	8 496 768	5 998 700	-2 498 068	4 372 121	-4 124 647	-1 626 579	4 385 739
1.3.	Subsīdijas, dotācijas un sociālie pabalsti	1 571 562	4 140 861	2 569 299	4 138 993	2 567 431	-1 868	2 571 136
3000	Subsīdijas un dotācijas	1 571 562	4 140 861	2 569 299	4 138 993	2 567 431	-1 868	2 571 136
7000	Transferti, uzturēšanas izdevumu transferti, pašu resursu maksājumi, starptautiskā sadarbība	9 360	9 360	0	100	-9 260	-9 260	4 763
1.5.	Transferti viena budžeta veida ietvaros un uzturēšanas izdevumu transferti starp budžeta veidiem	9 360	9 360	0	100	-9 260	-9 260	4 763
7130	Valsts budžeta transferti no valsts pamatbudžeta uz valsts pamatbudžetu	0	0	0	100	0	0	0
7139	Pārējie valsts budžeta transferti no valsts pamatbudžeta uz valsts pamatbudžetu	0	0	0	100	0	0	0
7300	Valsts budžeta uzturēšanas izdevumu transferti citiem budžetiem Eiropas Savienības politiku instrumentu un pārējās ārvalstu finanšu palīdzības līdzfinansētajiem projektiem (pasākumiem)	9 360	9 360	0	0	-9 360	-9 360	4 763

Klasifikācijas kods	Posteņa nosaukums	Likums/plāns gadam			Budžeta izpilde			
		apstiprināts	ar izmaiņām	izmaiņas (2.–1.)	pārskata periodā	salīdzinot ar		iepriekšējā pārskata periodā
						likumā/plānā gadam apstiprināto (4.–1.)	likumu/plānu gadam ar izmaiņām (4.–2.)	
A	B	1	2	3	4	5	6	7
7350	Valsts budžeta uzturēšanas izdevumu transferti valsts budžeta daļēji finansētām atvasinātām publiskām personām un budžeta nefinansētām iestādēm Eiropas Savienības politiku instrumentu un pārējās ārvalstu finanšu palīdzības līdzfinansētiem projektiem (pasākumiem)	9 360	9 360	0	0	-9 360	-9 360	4 763
2.0.	Kapitālie izdevumi	497 644	503 684	6 040	1 517	-496 127	-502 167	9 488
2.1.	Pamatkapitāla veidošana	497 644	503 684	6 040	1 517	-496 127	-502 167	9 488
III.	FINANSIĀLĀ BILANCE	0	0	0	-100	-100	-100	100
IV.	Finansēšana	0	0	0	100	100	100	-100
F20010000	Naudas līdzekļi un noguldījumi (bilances aktīvā)	0	0	0	100	0	0	-100
F22010000	Pieprasījuma noguldījumi (bilances aktīvā)	0	0	0	100	0	0	-100
F20010000	Naudas līdzekļu atlikumu izmaiņas (palielinājums (-) vai samazinājums (+))	0	0	0	100	0	0	-100
NL MP	Maksas pakalpojumu un citu pašu ieņēmumu naudas līdzekļu atlikumu izmaiņas (palielinājums (-) vai samazinājums (+))	0	0	0	100	0	0	-100
SBA	Slēgtie budžeta asignējumi, t.sk.:	0	0	0	2 438 790	0	0	873 589
Programma: 63.20.00 – Tehniskā palīdzība Eiropas Sociālā fonda (ESF) apgūšanai (2014–2020)								
Funkcija: 07.610								
I.	RESURSI IZDEVUMU SEGŠANAI	215 336	215 336	0	204 726	-10 610	-10 610	73 433
7.0	Dotācija no vispārējiem ieņēmumiem	215 336	215 336	0	204 726	-10 610	-10 610	73 433
21.7.0.0.	Dotācija no vispārējiem ieņēmumiem	215 336	215 336	0	204 726	-10 610	-10 610	73 433
21.7.1.0.	Vispārējā kārtībā sadalāmā dotācija no vispārējiem ieņēmumiem	215 336	215 336	0	204 726	-10 610	-10 610	73 433
II.	IZDEVUMI	215 336	215 336	0	204 726	-10 610	-10 610	73 433
1.0.	Uzturēšanas izdevumi	215 336	215 336	0	204 726	-10 610	-10 610	73 433
1.1.	Kārtējie izdevumi	215 336	215 336	0	204 726	-10 610	-10 610	73 433
1000	Atbildība	23 098	23 098	0	19 486	-3 612	-3 612	17 722
2000	Preces un pakalpojumi	192 238	192 238	0	185 240	-6 998	-6 998	55 711
SBA	Slēgtie budžeta asignējumi, t.sk.:	0	0	0	10 610	0	0	8 403
Programma: 67.00.00 – Eiropas Kopienas iniciatīvas projektu un pasākumu īstenošana								
Funkcija: 07.610								
I.	RESURSI IZDEVUMU SEGŠANAI	2 500	2 500	0	2 500	0	0	2 500
5.0	Transferti	2 500	2 500	0	2 500	0	0	2 500
18.0.0.0.	Valsts budžeta transferti	2 500	2 500	0	2 500	0	0	2 500
18.1.3.0.	Valsts pamatbudžeta iestāžu saņemtie transferti no valsts pamatbudžeta	2 500	2 500	0	2 500	0	0	2 500
18.1.3.1.	Valsts pamatbudžeta iestāžu saņemtie transferti no valsts pamatbudžeta dotācijas no vispārējiem ieņēmumiem	2 500	2 500	0	2 500	0	0	2 500
II.	IZDEVUMI	2 500	2 500	0	2 500	0	0	2 500
1.0.	Uzturēšanas izdevumi	2 500	2 500	0	2 500	0	0	2 500
1.1.	Kārtējie izdevumi	2 500	2 500	0	2 500	0	0	2 500
1000	Atbildība	2 500	2 500	0	2 500	0	0	2 500
Programma: 67.06.00 – Eiropas Kopienas iniciatīvas projektu īstenošana								
Funkcija: 07.610								
I.	RESURSI IZDEVUMU SEGŠANAI	2 500	2 500	0	2 500	0	0	2 500
5.0	Transferti	2 500	2 500	0	2 500	0	0	2 500
18.0.0.0.	Valsts budžeta transferti	2 500	2 500	0	2 500	0	0	2 500
18.1.3.0.	Valsts pamatbudžeta iestāžu saņemtie transferti no valsts pamatbudžeta	2 500	2 500	0	2 500	0	0	2 500
18.1.3.1.	Valsts pamatbudžeta iestāžu saņemtie transferti no valsts pamatbudžeta dotācijas no vispārējiem ieņēmumiem	2 500	2 500	0	2 500	0	0	2 500
II.	IZDEVUMI	2 500	2 500	0	2 500	0	0	2 500
1.0.	Uzturēšanas izdevumi	2 500	2 500	0	2 500	0	0	2 500
1.1.	Kārtējie izdevumi	2 500	2 500	0	2 500	0	0	2 500
1000	Atbildība	2 500	2 500	0	2 500	0	0	2 500
Programma: 69.00.00 – Mērķa "Eiropas teritoriālā sadarbība" pārrobežu sadarbības programmu, projektu un pasākumu īstenošana								
Funkcija: 07.610								
I.	RESURSI IZDEVUMU SEGŠANAI	100 118	100 655	537	84 355	-15 763	-16 300	431 743
5.0	Transferti	80 107	80 644	537	64 344	-15 763	-16 300	337 500
17.0.0.0.	No valsts budžeta daļēji finansētu atvasinātu publisku personu un budžeta nefinansētu iestāžu transferti	80 107	80 644	537	64 344	-15 763	-16 300	164 504
17.1.0.0.	Valsts budžeta iestāžu saņemtie transferti no valsts budžeta daļēji finansētām atvasinātām publiskām personām un no budžeta nefinansētām iestādēm	80 107	80 644	537	64 344	-15 763	-16 300	164 504
17.1.3.0.	Valsts budžeta iestāžu saņemtie maksas no savas ministrijas, centrālās valsts iestādes padotībā esošām no valsts budžeta daļēji finansētām atvasinātām publiskām personām un budžeta nefinansētām iestādēm par Eiropas Savienības politiku instrumentu un pārējās ārvalstu finanšu palīdzības līdzfinansēto projektu (pasākumu) īstenošanai piešķirtajiem līdzekļiem	80 107	80 644	537	64 344	-15 763	-16 300	164 504
18.0.0.0.	Valsts budžeta transferti	0	0	0	0	0	0	172 996
18.1.3.0.	Valsts pamatbudžeta iestāžu saņemtie transferti no valsts pamatbudžeta	0	0	0	0	0	0	172 996
18.1.3.2.	Valsts pamatbudžeta iestāžu saņemtie transferti no ārvalstu finanšu palīdzības līdzekļiem	0	0	0	0	0	0	172 996
7.0	Dotācija no vispārējiem ieņēmumiem	20 011	20 011	0	20 011	0	0	94 243
21.7.0.0.	Dotācija no vispārējiem ieņēmumiem	20 011	20 011	0	20 011	0	0	94 243
21.7.1.0.	Vispārējā kārtībā sadalāmā dotācija no vispārējiem ieņēmumiem	20 011	20 011	0	20 011	0	0	94 243
II.	IZDEVUMI	100 118	100 655	537	84 355	-15 763	-16 300	431 743
1.0.	Uzturēšanas izdevumi	100 118	100 655	537	84 355	-15 763	-16 300	431 743
1.3.	Subsīdijas, dotācijas un sociālie pabalsti	80 107	80 644	537	64 344	-15 763	-16 300	247 454
3000	Subsīdijas un dotācijas	80 107	80 644	537	64 344	-15 763	-16 300	247 454
7000	Transferti, uzturēšanas izdevumu transferti, pašu resursu maksājumi, starptautiskā sadarbība	20 011	20 011	0	20 011	0	0	184 289
1.4.	Kārtējie maksājumi Eiropas Savienības budžetā un starptautiskā sadarbība	0	0	0	0	0	0	6 392
7700	Starptautiskā sadarbība	0	0	0	0	0	0	6 392

Klasifikācijas kods	Posteņa nosaukums	Likums/plāns gadam			pārskata periods	Budžeta izpilde		
		apstiprināts	ar izmaiņām	izmaiņas (2.–1.)		salīdzinot ar		iepriekšējā pārskata periodā
						likumā/plānā gadam apstiprināto (4.–1.)	likumu/plānu gadam ar izmaiņām (4.–2.)	
A	B	1	2	3	4	5	6	7
1.5.	Transferti viena budžeta veida ietvaros un uzturēšanas izdevumu transferti starp budžeta veidiem	20 011	20 011	0	20 011	0	0	177 897
7130	Valsts budžeta transferti no valsts pamatbudžeta uz valsts pamatbudžeta	0	0	0	0	0	0	83 654
7132	Valsts budžeta transferti no valsts pamatbudžeta ārvalstu finanšu palīdzības līdzekļiem uz valsts pamatbudžeta	0	0	0	0	0	0	83 654
7300	Valsts budžeta uzturēšanas izdevumu transferti citiem budžetiem Eiropas Savienības politiku instrumentu un pārējās ārvalstu finanšu palīdzības līdzfinansētajiem projektiem (pasākumiem)	20 011	20 011	0	20 011	0	0	94 243
7350	Valsts budžeta uzturēšanas izdevumu transferti valsts budžeta daļēji finansētām atvasinātām publiskām personām un budžeta nefinansētām iestādēm Eiropas Savienības politiku instrumentu un pārējās ārvalstu finanšu palīdzības līdzfinansētiem projektiem (pasākumiem)	20 011	20 011	0	20 011	0	0	94 243

Programma: 69.07.00 – Mērķa "Eiropas teritoriālā sadarbība" pārrobežu sadarbības programmu, projektu un pasākumu īstenošana (2014–2020)
Funkcija: 07.610

I.	RESURSI IZDEVUMU SEGŠANAI	20 011	20 011	0	20 011	0	0	184 289
5.0	Transferti	0	0	0	0	0	0	90 046
18.0.0.0.	Valsts budžeta transferti	0	0	0	0	0	0	90 046
18.1.3.0.	Valsts pamatbudžeta iestāžu saņemtie transferti no valsts pamatbudžeta	0	0	0	0	0	0	90 046
18.1.3.2.	Valsts pamatbudžeta iestāžu saņemtie transferti no ārvalstu finanšu palīdzības līdzekļiem	0	0	0	0	0	0	90 046
7.0	Dotācija no vispārējiem ieņēmumiem	20 011	20 011	0	20 011	0	0	94 243
21.7.0.0.	Dotācija no vispārējiem ieņēmumiem	20 011	20 011	0	20 011	0	0	94 243
21.7.1.0.	Vispārējā kārtībā sadalāmā dotācija no vispārējiem ieņēmumiem	20 011	20 011	0	20 011	0	0	94 243
II.	IZDEVUMI	20 011	20 011	0	20 011	0	0	184 289
1.0.	Uzturēšanas izdevumi	20 011	20 011	0	20 011	0	0	184 289
7000	Transferti, uzturēšanas izdevumu transferti, pašu resursu maksājumi, starptautiskā sadarbība	20 011	20 011	0	20 011	0	0	184 289
1.4.	Kārtējie maksājumi Eiropas Savienības budžetā un starptautiskā sadarbība	0	0	0	0	0	0	6 392
7700	Starptautiskā sadarbība	0	0	0	0	0	0	6 392
1.5.	Transferti viena budžeta veida ietvaros un uzturēšanas izdevumu transferti starp budžeta veidiem	20 011	20 011	0	20 011	0	0	177 897
7130	Valsts budžeta transferti no valsts pamatbudžeta uz valsts pamatbudžeta	0	0	0	0	0	0	83 654
7132	Valsts budžeta transferti no valsts pamatbudžeta ārvalstu finanšu palīdzības līdzekļiem uz valsts pamatbudžeta	0	0	0	0	0	0	83 654
7300	Valsts budžeta uzturēšanas izdevumu transferti citiem budžetiem Eiropas Savienības politiku instrumentu un pārējās ārvalstu finanšu palīdzības līdzfinansētajiem projektiem (pasākumiem)	20 011	20 011	0	20 011	0	0	94 243
7350	Valsts budžeta uzturēšanas izdevumu transferti valsts budžeta daļēji finansētām atvasinātām publiskām personām un budžeta nefinansētām iestādēm Eiropas Savienības politiku instrumentu un pārējās ārvalstu finanšu palīdzības līdzfinansētiem projektiem (pasākumiem)	20 011	20 011	0	20 011	0	0	94 243

Programma: 69.21.00 – Atmaksas valsts pamatbudžetā par mērķa "Eiropas teritoriālā sadarbība" finansējumu (2014–2020)
Funkcija: 07.610

I.	RESURSI IZDEVUMU SEGŠANAI	80 107	80 644	537	64 344	-15 763	-16 300	247 454
5.0	Transferti	80 107	80 644	537	64 344	-15 763	-16 300	247 454
17.0.0.0.	No valsts budžeta daļēji finansētu atvasinātu publisku personu un budžeta nefinansētu iestāžu transferti	80 107	80 644	537	64 344	-15 763	-16 300	164 504
17.1.0.0.	Valsts budžeta iestāžu saņemtie transferti no valsts budžeta daļēji finansētām atvasinātām publiskām personām un no budžeta nefinansētām iestādēm	80 107	80 644	537	64 344	-15 763	-16 300	164 504
17.1.3.0.	Valsts budžeta iestāžu saņemtie maksājumi no savas ministrijas, centrālās valsts iestādes padotībā esošām no valsts budžeta daļēji finansētām atvasinātām publiskām personām un budžeta nefinansētām iestādēm par Eiropas Savienības politiku instrumentu un pārējās ārvalstu finanšu palīdzības līdzfinansēto projektu (pasākumu) īstenošanai piešķirtajiem līdzekļiem	80 107	80 644	537	64 344	-15 763	-16 300	164 504
18.0.0.0.	Valsts budžeta transferti	0	0	0	0	0	0	82 950
18.1.3.0.	Valsts pamatbudžeta iestāžu saņemtie transferti no valsts pamatbudžeta	0	0	0	0	0	0	82 950
18.1.3.2.	Valsts pamatbudžeta iestāžu saņemtie transferti no ārvalstu finanšu palīdzības līdzekļiem	0	0	0	0	0	0	82 950
II.	IZDEVUMI	80 107	80 644	537	64 344	-15 763	-16 300	247 454
1.0.	Uzturēšanas izdevumi	80 107	80 644	537	64 344	-15 763	-16 300	247 454
1.3.	Subsīdijas, dotācijas un sociālie pabalsti	80 107	80 644	537	64 344	-15 763	-16 300	247 454
3000	Subsīdijas un dotācijas	80 107	80 644	537	64 344	-15 763	-16 300	247 454

Programma: 70.00.00 – Citu Eiropas Savienības politiku instrumentu projektu un pasākumu īstenošana
Funkcija: 07.610

I.	RESURSI IZDEVUMU SEGŠANAI	176 884	1 627 202	1 450 318	1 295 257	1 118 373	-331 945	462 703
4.0	Ārvalstu finanšu palīdzība	72 760	1 419 290	1 346 530	1 155 494	1 082 734	-263 796	196 786
4.2	Ārvalstu finanšu palīdzība iestādes ieņēmumos	72 760	1 419 290	1 346 530	1 155 494	1 082 734	-263 796	196 786
21.1.0.0.	Iestādes ieņēmumi no ārvalstu finanšu palīdzības	72 760	1 342 799	1 270 039	1 155 494	1 082 734	-187 305	196 786
21.2.0.0.	Ārvalstu finanšu palīdzība atmaksām valsts pamatbudžetam	0	76 491	76 491	0	0	-76 491	0
5.0	Transferti	31 364	31 364	0	17 952	-13 412	-13 412	116 457
18.0.0.0.	Valsts budžeta transferti	31 364	31 364	0	17 952	-13 412	-13 412	116 457
18.1.3.0.	Valsts pamatbudžeta iestāžu saņemtie transferti no valsts pamatbudžeta	31 364	31 364	0	17 952	-13 412	-13 412	116 457
18.1.3.2.	Valsts pamatbudžeta iestāžu saņemtie transferti no ārvalstu finanšu palīdzības līdzekļiem	31 364	31 364	0	17 952	-13 412	-13 412	116 457
7.0	Dotācija no vispārējiem ieņēmumiem	72 760	176 548	103 788	121 811	49 051	-54 737	149 460
21.7.0.0.	Dotācija no vispārējiem ieņēmumiem	72 760	176 548	103 788	121 811	49 051	-54 737	149 460

(euro)

Klasifikācijas kods	Posteņa nosaukums	Likums/plāns gadam			Budžeta izpilde			
		apstiprināts	ar izmaiņām	izmaiņas (2.–1.)	pārskata periodā	salīdzinot ar		iepriekšējā pārskata periodā
						likumā/plānā gadam apstiprināto (4.–1.)	likumu/plānu gadam ar izmaiņām (4.–2.)	
A	B	1	2	3	4	5	6	7
21.7.1.0.	Vispārējā kārtībā sadalāmā dotācija no vispārējiem ieņēmumiem	72 760	176 548	103 788	121 811	49 051	-54 737	149 460
II.	IZDEVUMI	176 884	1 727 082	1 550 198	947 978	771 094	-779 104	382 950
1.0.	Uzturēšanas izdevumi	176 884	1 058 182	881 298	433 704	256 820	-624 478	272 470
1.1.	Kārtējie izdevumi	176 884	981 691	804 807	433 704	256 820	-547 987	272 470
1000	Atlīdzība	51 166	258 371	207 205	158 396	107 230	-99 975	159 739
2000	Preces un pakalpojumi	125 718	723 320	597 602	275 308	149 590	-448 012	112 731
7000	Transferti, uzturēšanas izdevumu transferti, pašu resursu maksājumi, starptautiskā sadarbība	0	76 491	76 491	0	0	-76 491	0
1.5.	Transferti viena budžeta veida ietvaros un uzturēšanas izdevumu transferti starp budžeta veidiem	0	76 491	76 491	0	0	-76 491	0
7500	Atmaksa valsts budžetā par veiktajiem izdevumiem	0	76 491	76 491	0	0	-76 491	0
2.0.	Kapitālie izdevumi	0	668 900	668 900	514 274	0	-154 626	110 480
2.1.	Pamatkapitāla veidošana	0	668 900	668 900	514 274	0	-154 626	110 480
III.	FINANSIĀLĀ BILANCE	0	-99 880	-99 880	347 279	347 279	447 159	79 753
IV.	Finansēšana	0	99 880	99 880	-347 279	-347 279	-447 159	-79 753
F20010000	Naudas līdzekļi un noguldījumi (bilances aktīvā)	0	99 880	99 880	-347 279	0	-447 159	-79 753
F21010000	Naudas līdzekļi	0	99 880	99 880	0	0	-99 880	0
F22010000	Pieprasījuma noguldījumi (bilances aktīvā)	0	0	0	-347 279	0	0	-79 753
F20010000	Naudas līdzekļu atlikumu izmaiņas (palielinājums (-) vai samazinājums (+))	0	0	0	-347 279	0	0	-79 753
NL AFP	Ārvalstu finanšu palīdzības naudas līdzekļu atlikumu izmaiņas (palielinājums (-) vai samazinājums (+))	0	99 880	99 880	-347 279	0	-447 159	-79 753
SBA	Slēgtie budžeta asignējumi, t.sk.:	0	0	0	54 737	0	0	20 303

Programma: 70.06.00 – Narkotiku uzraudzības monitoringa fokālā punkta darbības nodrošināšana
Funkcija: 07.610

I.	RESURSI IZDEVUMU SEGŠANAI	145 520	145 520	0	145 520	0	0	145 520
4.0	Ārvalstu finanšu palīdzība	72 760	72 760	0	72 760	0	0	72 760
4.2	Ārvalstu finanšu palīdzība iestādes ieņēmumos	72 760	72 760	0	72 760	0	0	72 760
21.1.0.0.	Iestādes ieņēmumi no ārvalstu finanšu palīdzības	72 760	72 760	0	72 760	0	0	72 760
7.0	Dotācija no vispārējiem ieņēmumiem	72 760	72 760	0	72 760	0	0	72 760
21.7.0.0.	Dotācija no vispārējiem ieņēmumiem	72 760	72 760	0	72 760	0	0	72 760
21.7.1.0.	Vispārējā kārtībā sadalāmā dotācija no vispārējiem ieņēmumiem	72 760	72 760	0	72 760	0	0	72 760
II.	IZDEVUMI	145 520	145 520	0	145 520	0	0	145 520
1.0.	Uzturēšanas izdevumi	145 520	145 520	0	145 520	0	0	145 520
1.1.	Kārtējie izdevumi	145 520	145 520	0	145 520	0	0	145 520
1000	Atlīdzība	51 166	51 166	0	51 166	0	0	51 166
2000	Preces un pakalpojumi	94 354	94 354	0	94 354	0	0	94 354

Programma: 70.07.00 – Citu Eiropas Kopienas projektu īstenošana
Funkcija: 07.610

I.	RESURSI IZDEVUMU SEGŠANAI	0	442 927	442 927	387 065	387 065	-55 862	200 726
4.0	Ārvalstu finanšu palīdzība	0	339 139	339 139	338 014	0	-1 125	124 026
4.2	Ārvalstu finanšu palīdzība iestādes ieņēmumos	0	339 139	339 139	338 014	0	-1 125	124 026
21.1.0.0.	Iestādes ieņēmumi no ārvalstu finanšu palīdzības	0	339 139	339 139	338 014	0	-1 125	124 026
7.0	Dotācija no vispārējiem ieņēmumiem	0	103 788	103 788	49 051	0	-54 737	76 700
21.7.0.0.	Dotācija no vispārējiem ieņēmumiem	0	103 788	103 788	49 051	0	-54 737	76 700
21.7.1.0.	Vispārējā kārtībā sadalāmā dotācija no vispārējiem ieņēmumiem	0	103 788	103 788	49 051	0	-54 737	76 700
II.	IZDEVUMI	0	542 807	542 807	140 147	140 147	-402 660	118 068
1.0.	Uzturēšanas izdevumi	0	542 807	542 807	140 147	0	-402 660	118 068
1.1.	Kārtējie izdevumi	0	542 807	542 807	140 147	0	-402 660	118 068
1000	Atlīdzība	0	157 205	157 205	85 162	0	-72 043	103 466
2000	Preces un pakalpojumi	0	385 602	385 602	54 985	0	-330 617	14 602
III.	FINANSIĀLĀ BILANCE	0	-99 880	-99 880	246 918	246 918	346 798	82 658
IV.	Finansēšana	0	99 880	99 880	-246 918	-246 918	-346 798	-82 658
F20010000	Naudas līdzekļi un noguldījumi (bilances aktīvā)	0	99 880	99 880	-246 918	0	-346 798	-82 658
F21010000	Naudas līdzekļi	0	99 880	99 880	0	0	-99 880	0
F22010000	Pieprasījuma noguldījumi (bilances aktīvā)	0	0	0	-246 918	0	0	-82 658
F20010000	Naudas līdzekļu atlikumu izmaiņas (palielinājums (-) vai samazinājums (+))	0	0	0	-246 918	0	0	-82 658
NL AFP	Ārvalstu finanšu palīdzības naudas līdzekļu atlikumu izmaiņas (palielinājums (-) vai samazinājums (+))	0	99 880	99 880	-246 918	0	-346 798	-82 658
SBA	Slēgtie budžeta asignējumi, t.sk.:	0	0	0	54 737	0	0	20 303

Programma: 70.08.00 – Latvijas pārstāvju ceļa izdevumu kompensācija, dodoties uz Eiropas Savienības Padomes darba grupu sanāksmēm un Padomes sanāksmēm
Funkcija: 07.610

I.	RESURSI IZDEVUMU SEGŠANAI	31 364	31 364	0	17 952	-13 412	-13 412	0
5.0	Transferti	31 364	31 364	0	17 952	-13 412	-13 412	0
18.0.0.0.	Valsts budžeta transferti	31 364	31 364	0	17 952	-13 412	-13 412	0
18.1.3.0.	Valsts pamatbudžeta iestāžu saņemtie transferti no valsts pamatbudžeta	31 364	31 364	0	17 952	-13 412	-13 412	0
18.1.3.2.	Valsts pamatbudžeta iestāžu saņemtie transferti no ārvalstu finanšu palīdzības līdzekļiem	31 364	31 364	0	17 952	-13 412	-13 412	0
II.	IZDEVUMI	31 364	31 364	0	2 792	-28 572	-28 572	2 905
1.0.	Uzturēšanas izdevumi	31 364	31 364	0	2 792	-28 572	-28 572	2 905
1.1.	Kārtējie izdevumi	31 364	31 364	0	2 792	-28 572	-28 572	2 905
2000	Preces un pakalpojumi	31 364	31 364	0	2 792	-28 572	-28 572	2 905
III.	FINANSIĀLĀ BILANCE	0	0	0	15 160	15 160	15 160	-2 905
IV.	Finansēšana	0	0	0	-15 160	-15 160	-15 160	2 905
F20010000	Naudas līdzekļi un noguldījumi (bilances aktīvā)	0	0	0	-15 160	0	0	2 905
F22010000	Pieprasījuma noguldījumi (bilances aktīvā)	0	0	0	-15 160	0	0	2 905
F20010000	Naudas līdzekļu atlikumu izmaiņas (palielinājums (-) vai samazinājums (+))	0	0	0	-15 160	0	0	2 905
NL AFP	Ārvalstu finanšu palīdzības naudas līdzekļu atlikumu izmaiņas (palielinājums (-) vai samazinājums (+))	0	0	0	-15 160	0	0	2 905

Programma: 70.09.00 – Citu Eiropas Savienības politiku instrumentu projektu un pasākumu īstenošana veselības nozarē
Funkcija: 07.610

I.	RESURSI IZDEVUMU SEGŠANAI	0	0	0	0	0	0	116 457
5.0	Transferti	0	0	0	0	0	0	116 457
18.0.0.0.	Valsts budžeta transferti	0	0	0	0	0	0	116 457
18.1.3.0.	Valsts pamatbudžeta iestāžu saņemtie transferti no valsts pamatbudžeta	0	0	0	0	0	0	116 457

Klasifikācijas kods	Posteņa nosaukums	Likums/plāns gadam			Budžeta izpilde			
		apstiprināts	ar izmaiņām	izmaiņas (2.–1.)	pārskata periodā	salīdzinot ar		iepriekšējā pārskata periodā
						likumā/plānā gadam apstiprināto (4.–1.)	likumu/plānu gadam ar izmaiņām (4.–2.)	
A	B	1	2	3	4	5	6	7
18.1.3.2.	Valsts pamatbudžeta iestāžu saņemtie transferti no ārvalstu finanšu palīdzības līdzekļiem	0	0	0	0	0	0	116 457
II.	IZDEVUMI	0	0	0	0	0	0	116 457
1.0.	Uzturēšanas izdevumi	0	0	0	0	0	0	5 977
1.1.	Kārtējie izdevumi	0	0	0	0	0	0	5 977
1000	Atbildība	0	0	0	0	0	0	5 107
2000	Preces un pakalpojumi	0	0	0	0	0	0	870
2.0.	Kapitālie izdevumi	0	0	0	0	0	0	110 480
2.1.	Pamatkapitāla veidošana	0	0	0	0	0	0	110 480
Programma: 70.13.00 - Ārkārtas atbalsta instrumenta projektu un pasākumu īstenošana								
Funkcija: 07.610								
I.	RESURSI IZDEVUMU SEGŠANAI	0	930 900	930 900	744 720	744 720	-186 180	0
4.0	Ārvalstu finanšu palīdzība	0	930 900	930 900	744 720	0	-186 180	0
4.2	Ārvalstu finanšu palīdzība iestādes ieņēmumos	0	930 900	930 900	744 720	0	-186 180	0
21.1.0.0.	Iestādes ieņēmumi no ārvalstu finanšu palīdzības	0	930 900	930 900	744 720	0	-186 180	0
II.	IZDEVUMI	0	930 900	930 900	659 519	659 519	-271 381	0
1.0.	Uzturēšanas izdevumi	0	262 000	262 000	145 245	0	-116 755	0
1.1.	Kārtējie izdevumi	0	262 000	262 000	145 245	0	-116 755	0
1000	Atbildība	0	50 000	50 000	22 068	0	-27 932	0
2000	Preces un pakalpojumi	0	212 000	212 000	123 177	0	-88 823	0
2.0.	Kapitālie izdevumi	0	668 900	668 900	514 274	0	-154 626	0
2.1.	Pamatkapitāla veidošana	0	668 900	668 900	514 274	0	-154 626	0
III.	FINANSIĀLĀ BILANCE	0	0	0	85 201	85 201	85 201	0
IV.	Finansēšana	0	0	0	-85 201	-85 201	-85 201	0
F20010000	Naudas līdzekļi un noguldījumi (bilances aktīvā)	0	0	0	-85 201	0	0	0
F22010000	Pieprasījuma noguldījumi (bilances aktīvā)	0	0	0	-85 201	0	0	0
F20010000	Naudas līdzekļu atlikumu izmaiņas (palielinājums (-) vai samazinājums (+))	0	0	0	-85 201	0	0	0
NL AFP	Ārvalstu finanšu palīdzības naudas līdzekļu atlikumu izmaiņas (palielinājums (-) vai samazinājums (+))	0	0	0	-85 201	0	0	0
Programma: 70.21.00 - Atmaksas valsts pamatbudžētā par Eiropas Savienības politiku instrumentu finansējumu (2014-2020)								
Funkcija: 07.610								
I.	RESURSI IZDEVUMU SEGŠANAI	0	76 491	76 491	0	0	-76 491	0
4.0	Ārvalstu finanšu palīdzība	0	76 491	76 491	0	0	-76 491	0
4.2	Ārvalstu finanšu palīdzība iestādes ieņēmumos	0	76 491	76 491	0	0	-76 491	0
21.2.0.0.	Ārvalstu finanšu palīdzība atmaksām valsts pamatbudžetam	0	76 491	76 491	0	0	-76 491	0
II.	IZDEVUMI	0	76 491	76 491	0	0	-76 491	0
1.0.	Uzturēšanas izdevumi	0	76 491	76 491	0	0	-76 491	0
7000	Transferti, uzturēšanas izdevumu transferti, pašu resursu maksājumi, starptautiskā sadarbība	0	76 491	76 491	0	0	-76 491	0
1.5.	Transferti viena budžeta veida ietvaros un uzturēšanas izdevumu transferti starp budžeta veidiem	0	76 491	76 491	0	0	-76 491	0
7500	Atmaksa valsts budžētā par veiktajiem izdevumiem	0	76 491	76 491	0	0	-76 491	0
Programma: 73.00.00 – Pārējās ārvalstu finanšu palīdzības līdzfinansētie projekti								
Funkcija: 07.610								
I.	RESURSI IZDEVUMU SEGŠANAI	0	102 993	102 993	102 993	102 993	0	0
7.0	Dotācija no vispārējiem ieņēmumiem	0	102 993	102 993	102 993	0	0	0
21.7.0.0.	Dotācija no vispārējiem ieņēmumiem	0	102 993	102 993	102 993	0	0	0
21.7.1.0.	Vispārējā kārtībā sadalāmā dotācija no vispārējiem ieņēmumiem	0	102 993	102 993	102 993	0	0	0
II.	IZDEVUMI	0	102 993	102 993	102 993	102 993	0	0
2.0.	Kapitālie izdevumi	0	102 993	102 993	102 993	0	0	0
2.1.	Pamatkapitāla veidošana	0	102 993	102 993	102 993	0	0	0
Programma: 73.07.00 - Amerikas Savienoto Valstu Eiropas pavēlniecības Civilās sadarbības programmas projektu īstenošana veselības nozarē								
Funkcija: 07.610								
I.	RESURSI IZDEVUMU SEGŠANAI	0	102 993	102 993	102 993	102 993	0	0
7.0	Dotācija no vispārējiem ieņēmumiem	0	102 993	102 993	102 993	0	0	0
21.7.0.0.	Dotācija no vispārējiem ieņēmumiem	0	102 993	102 993	102 993	0	0	0
21.7.1.0.	Vispārējā kārtībā sadalāmā dotācija no vispārējiem ieņēmumiem	0	102 993	102 993	102 993	0	0	0
II.	IZDEVUMI	0	102 993	102 993	102 993	102 993	0	0
2.0.	Kapitālie izdevumi	0	102 993	102 993	102 993	0	0	0
2.1.	Pamatkapitāla veidošana	0	102 993	102 993	102 993	0	0	0
Programma: 74.00.00 - Atveseļošanās un noturības mehānisma (ANM) projektu īstenošana								
Funkcija: 07.610								
I.	RESURSI IZDEVUMU SEGŠANAI	0	14 803	14 803	6 285	6 285	-8 518	0
7.0	Dotācija no vispārējiem ieņēmumiem	0	14 803	14 803	6 285	0	-8 518	0
21.7.0.0.	Dotācija no vispārējiem ieņēmumiem	0	14 803	14 803	6 285	0	-8 518	0
21.7.1.0.	Vispārējā kārtībā sadalāmā dotācija no vispārējiem ieņēmumiem	0	14 803	14 803	6 285	0	-8 518	0
II.	IZDEVUMI	0	14 803	14 803	6 285	6 285	-8 518	0
1.0.	Uzturēšanas izdevumi	0	14 803	14 803	6 285	0	-8 518	0
1.1.	Kārtējie izdevumi	0	14 803	14 803	6 285	0	-8 518	0
1000	Atbildība	0	14 803	14 803	6 285	0	-8 518	0
SBA	Slēgtie budžeta asignējumi, t.sk.:	0	0	0	8 518	0	0	0
Programma: 74.50.00 - Tehniskā palīdzība Atveseļošanās un noturības mehānisma (ANM) apgušanai								
Funkcija: 07.610								
I.	RESURSI IZDEVUMU SEGŠANAI	0	14 803	14 803	6 285	6 285	-8 518	0
7.0	Dotācija no vispārējiem ieņēmumiem	0	14 803	14 803	6 285	0	-8 518	0
21.7.0.0.	Dotācija no vispārējiem ieņēmumiem	0	14 803	14 803	6 285	0	-8 518	0
21.7.1.0.	Vispārējā kārtībā sadalāmā dotācija no vispārējiem ieņēmumiem	0	14 803	14 803	6 285	0	-8 518	0
II.	IZDEVUMI	0	14 803	14 803	6 285	6 285	-8 518	0
1.0.	Uzturēšanas izdevumi	0	14 803	14 803	6 285	0	-8 518	0
1.1.	Kārtējie izdevumi	0	14 803	14 803	6 285	0	-8 518	0
1000	Atbildība	0	14 803	14 803	6 285	0	-8 518	0
SBA	Slēgtie budžeta asignējumi, t.sk.:	0	0	0	8 518	0	0	0

Klasifikācijas kods	Posteņa nosaukums	Likums/plāns gadam			pārskata periods	Budžeta izpilde		
		apstiprināts	ar izmaiņām	izmaiņas (2.-1.)		salīdzinot ar		iepriekšējā pārskata periodā
						likumā/plānā gadam apstiprināto (4.-1.)	likumu/plānu gadam ar izmaiņām (4.-2.)	
A	B	1	2	3	4	5	6	7

Programma: 97.00.00 – Nozaru vadība un politikas plānošana
Funkcija: 07.610

I.	RESURSI IZDEVUMU SEGŠANAI	4 020 951	5 075 765	1 054 814	5 058 113	1 037 162	-17 652	4 086 829
3.0	Maksas pakalpojumi un citi pašu ieņēmumi	0	0	0	598	0	0	1 836
5.0	Transferti	0	0	0	0	0	0	106 415
17.0.0.0.	No valsts budžeta daļēji finansētu atvasinātu publisku personu un budžeta nefinansētu iestāžu transferti	0	0	0	0	0	0	106 415
17.1.0.0.	Valsts budžeta iestāžu saņemtie transferti no valsts budžeta daļēji finansētām atvasinātām publiskām personām un no budžeta nefinansētām iestādēm	0	0	0	0	0	0	106 415
17.1.1.0.	Valsts budžeta iestāžu saņemtie transferti no savas ministrijas, centrālās valsts iestādes padotībā esošām no valsts budžeta daļēji finansētām atvasinātām publiskām personām un budžeta nefinansētām iestādēm	0	0	0	0	0	0	106 415
7.0	Dotācija no vispārējiem ieņēmumiem	4 020 951	5 075 765	1 054 814	5 057 515	1 036 564	-18 250	3 978 578
21.7.0.0.	Dotācija no vispārējiem ieņēmumiem	4 020 951	5 075 765	1 054 814	5 057 515	1 036 564	-18 250	3 978 578
21.7.1.0.	Vispārējā kārtībā sadalāmā dotācija no vispārējiem ieņēmumiem	4 020 951	5 075 765	1 054 814	5 057 515	1 036 564	-18 250	3 978 578
II.	IZDEVUMI	4 020 951	5 071 467	1 050 516	5 053 380	1 032 429	-18 087	4 079 319
1.0.	Uzturēšanas izdevumi	4 015 382	4 210 580	195 198	4 203 072	187 690	-7 508	3 902 291
1.1.	Kārtējie izdevumi	3 946 991	4 142 189	195 198	4 134 518	187 527	-7 671	3 833 900
1000	Atlīdzība	3 074 326	3 331 971	257 645	3 324 388	250 062	-7 583	3 032 320
2000	Preces un pakalpojumi	872 665	810 218	-62 447	810 130	-62 535	-88	801 580
7000	Transferti, uzturēšanas izdevumu transferti, pašu resursu maksājumi, starptautiskā sadarbība	68 391	68 391	0	68 554	163	163	68 391
1.5.	Transferti viena budžeta veida ietvaros un uzturēšanas izdevumu transferti starp budžeta veidiem	68 391	68 391	0	68 554	163	163	68 391
7130	Valsts budžeta transferti no valsts pamatbudžeta uz valsts pamatbudžetu	0	0	0	163	0	0	0
7139	Pārējie valsts budžeta transferti no valsts pamatbudžeta uz valsts pamatbudžetu	0	0	0	163	0	0	0
7400	Pārējie valsts budžeta uzturēšanas izdevumu transferti citiem budžetiem	68 391	68 391	0	68 391	0	0	68 391
7470	Pārējie valsts budžeta uzturēšanas izdevumu transferti valsts budžeta daļēji finansētām atvasinātām publiskām personām un budžeta nefinansētām iestādēm	68 391	68 391	0	68 391	0	0	68 391
2.0.	Kapitālie izdevumi	5 569	860 887	855 318	850 308	844 739	-10 579	177 028
2.1.	Pamatkapitāla veidošana	5 569	860 887	855 318	850 308	844 739	-10 579	177 028
III.	FINANSIĀLĀ BILANCE	0	4 298	4 298	4 733	4 733	435	7 510
IV.	Finansēšana	0	-4 298	-4 298	-4 733	-4 733	-435	-7 510
F20010000	Naudas līdzekļu un noguldījumu (bilances aktīvā)	0	0	0	-435	0	0	-163
F22010000	Pieprasījuma noguldījumi (bilances aktīvā)	0	0	0	-435	0	0	-163
F50010000	Akcijas un cita līdzdalība pašu kapitālā	0	-4 298	-4 298	-4 298	0	0	-7 347
F20010000	Naudas līdzekļu atlikumu izmaiņas (palielinājums (-) vai samazinājums (+))	0	0	0	-435	0	0	-163
NL MP	Maksas pakalpojumu un citu pašu ieņēmumu naudas līdzekļu atlikumu izmaiņas (palielinājums (-) vai samazinājums (+))	0	0	0	-435	0	0	-163
SBA	Slēgtie budžeta asignejumi, t.sk.:	0	0	0	18 250	0	0	14 143

Programma: 99.00.00 – Līdzekļu neparedzētiem gadījumiem izlietojums
Funkcija: 07.620

I.	RESURSI IZDEVUMU SEGŠANAI	0	482 178 805	482 178 805	475 939 116	475 939 116	-6 239 689	70 297 316
7.0	Dotācija no vispārējiem ieņēmumiem	0	482 178 805	482 178 805	475 939 116	0	-6 239 689	70 297 316
21.7.0.0.	Dotācija no vispārējiem ieņēmumiem	0	482 178 805	482 178 805	475 939 116	0	-6 239 689	70 297 316
21.7.1.0.	Vispārējā kārtībā sadalāmā dotācija no vispārējiem ieņēmumiem	0	482 178 805	482 178 805	475 939 116	0	-6 239 689	70 297 316
II.	IZDEVUMI	0	482 178 805	482 178 805	475 939 116	475 939 116	-6 239 689	70 297 316
1.0.	Uzturēšanas izdevumi	0	480 529 493	480 529 493	474 396 652	0	-6 132 841	70 012 781
1.1.	Kārtējie izdevumi	0	32 357 750	32 357 750	31 837 893	0	-519 857	9 361 613
1000	Atlīdzība	0	26 788 261	26 788 261	26 718 190	0	-70 071	1 784 797
2000	Preces un pakalpojumi	0	5 569 489	5 569 489	5 119 703	0	-449 786	7 576 816
1.3.	Subsīdijas, dotācijas un sociālie pabalsti	0	434 474 015	434 474 015	428 939 213	0	-5 534 802	58 401 042
3000	Subsīdijas un dotācijas	0	434 474 015	434 474 015	428 939 213	0	-5 534 802	58 387 050
6000	Sociāla rakstura maksājumi un kompensācijas	0	0	0	0	0	0	13 992
7000	Transferti, uzturēšanas izdevumu transferti, pašu resursu maksājumi, starptautiskā sadarbība	0	13 697 728	13 697 728	13 619 546	0	-78 182	2 250 126
1.4.	Kārtējie maksājumi Eiropas Savienības budžetā un starptautiskā sadarbība	0	4 744	4 744	4 744	0	0	1 638 064
7600	Kārtējie maksājumi Eiropas Savienības budžetā	0	0	0	0	0	0	1 638 064
7700	Starptautiskā sadarbība	0	4 744	4 744	4 744	0	0	0
1.5.	Transferti viena budžeta veida ietvaros un uzturēšanas izdevumu transferti starp budžeta veidiem	0	13 692 984	13 692 984	13 614 802	0	-78 182	612 062
7130	Valsts budžeta transferti no valsts pamatbudžeta uz valsts pamatbudžetu	0	26 620	26 620	26 620	0	0	0
7131	Valsts budžeta transferti no valsts pamatbudžeta dotācijas no vispārējiem ieņēmumiem uz valsts pamatbudžetu	0	26 620	26 620	26 620	0	0	0
7400	Pārējie valsts budžeta uzturēšanas izdevumu transferti citiem budžetiem	0	13 666 364	13 666 364	13 588 182	0	-78 182	612 062
7460	Pārējie valsts budžeta uzturēšanas izdevumu transferti pašvaldībām	0	818 198	818 198	740 016	0	-78 182	28 050
7470	Pārējie valsts budžeta uzturēšanas izdevumu transferti valsts budžeta daļēji finansētām atvasinātām publiskām personām un budžeta nefinansētām iestādēm	0	12 848 166	12 848 166	12 848 166	0	0	584 012
2.0.	Kapitālie izdevumi	0	1 649 312	1 649 312	1 542 464	0	-106 848	284 535
2.1.	Pamatkapitāla veidošana	0	1 649 312	1 649 312	1 542 464	0	-106 848	284 535
SBA	Slēgtie budžeta asignejumi, t.sk.:	0	0	0	6 239 689	0	0	379 139

Klasifikācijas kods	Posteņa nosaukums	Likums/plāns gadam			pārskata periods	Budžeta izpilde		
		apstiprināts	ar izmaiņām	izmaiņas (2.– 1.)		salīdzinot ar		iepriekšējā pārskata periodā
						likumā/plānā gadam apstiprināto (4.– 1.)	likumu/plānu gadam ar izmaiņām (4.– 2.)	
A	B	1	2	3	4	5	6	7
30 Satversmes tiesa								
I.	RESURSI IZDEVUMU SEGŠANAI	3 608 844	3 620 899	12 055	3 026 283	-582 561	-594 616	2 535 036
5.0	Transferti	0	12 055	12 055	12 055	0	0	14 213
18.0.0.0.	Valsts budžeta transferti	0	12 055	12 055	12 055	0	0	14 213
18.1.3.0.	Valsts pamatbudžeta iestāžu saņemtie transferti no valsts pamatbudžeta	0	12 055	12 055	12 055	0	0	14 213
18.1.3.1.	Valsts pamatbudžeta iestāžu saņemtie transferti no valsts pamatbudžeta dotācijas no vispārējiem ieņēmumiem	0	12 055	12 055	12 055	0	0	14 213
7.0	Dotācija no vispārējiem ieņēmumiem	3 608 844	3 608 844	0	3 014 228	-594 616	-594 616	2 520 823
21.7.0.0.	Dotācija no vispārējiem ieņēmumiem	3 608 844	3 608 844	0	3 014 228	-594 616	-594 616	2 520 823
21.7.1.0.	Vispārējā kārtībā sadalāmā dotācija no vispārējiem ieņēmumiem	3 608 844	3 608 844	0	3 014 228	-594 616	-594 616	2 520 823
II.	IZDEVUMI	3 608 844	3 620 899	12 055	3 026 283	-582 561	-594 616	2 535 036
1.0.	Uzturēšanas izdevumi	3 082 656	3 041 451	-41 205	2 680 500	-402 156	-360 951	2 445 957
1.1.	Kārtējie izdevumi	3 081 656	3 040 451	-41 205	2 679 500	-402 156	-360 951	2 444 957
1000	Atlīdzība	2 265 666	2 277 710	12 044	2 161 540	-104 126	-116 170	1 952 225
2000	Preces un pakalpojumi	815 990	762 741	-53 249	517 960	-298 030	-244 781	492 732
7000	Transferti, uzturēšanas izdevumu transferti, pašu resursu maksājumi, starptautiskā sadarbība	1 000	1 000	0	1 000	0	0	1 000
1.4.	Kārtējie maksājumi Eiropas Savienības budžetā un starptautiskā sadarbība	1 000	1 000	0	1 000	0	0	1 000
7700	Starptautiskā sadarbība	1 000	1 000	0	1 000	0	0	1 000
2.0.	Kapitālie izdevumi	526 188	579 448	53 260	345 783	-180 405	-233 665	89 079
2.1.	Pamatkapitāla veidošana	526 188	579 448	53 260	345 783	-180 405	-233 665	89 079
SBA	Slēgtie budžeta asignējumi, t.sk.:	0	0	0	594 616	0	0	384 963
Programma: 01.00.00 – Tiesa								
Funkcija: 03.310								
I.	RESURSI IZDEVUMU SEGŠANAI	3 608 844	3 620 899	12 055	3 026 283	-582 561	-594 616	2 535 036
5.0	Transferti	0	12 055	12 055	12 055	0	0	14 213
18.0.0.0.	Valsts budžeta transferti	0	12 055	12 055	12 055	0	0	14 213
18.1.3.0.	Valsts pamatbudžeta iestāžu saņemtie transferti no valsts pamatbudžeta	0	12 055	12 055	12 055	0	0	14 213
18.1.3.1.	Valsts pamatbudžeta iestāžu saņemtie transferti no valsts pamatbudžeta dotācijas no vispārējiem ieņēmumiem	0	12 055	12 055	12 055	0	0	14 213
7.0	Dotācija no vispārējiem ieņēmumiem	3 608 844	3 608 844	0	3 014 228	-594 616	-594 616	2 520 823
21.7.0.0.	Dotācija no vispārējiem ieņēmumiem	3 608 844	3 608 844	0	3 014 228	-594 616	-594 616	2 520 823
21.7.1.0.	Vispārējā kārtībā sadalāmā dotācija no vispārējiem ieņēmumiem	3 608 844	3 608 844	0	3 014 228	-594 616	-594 616	2 520 823
II.	IZDEVUMI	3 608 844	3 620 899	12 055	3 026 283	-582 561	-594 616	2 535 036
1.0.	Uzturēšanas izdevumi	3 082 656	3 041 451	-41 205	2 680 500	-402 156	-360 951	2 445 957
1.1.	Kārtējie izdevumi	3 081 656	3 040 451	-41 205	2 679 500	-402 156	-360 951	2 444 957
1000	Atlīdzība	2 265 666	2 277 710	12 044	2 161 540	-104 126	-116 170	1 952 225
2000	Preces un pakalpojumi	815 990	762 741	-53 249	517 960	-298 030	-244 781	492 732
7000	Transferti, uzturēšanas izdevumu transferti, pašu resursu maksājumi, starptautiskā sadarbība	1 000	1 000	0	1 000	0	0	1 000
1.4.	Kārtējie maksājumi Eiropas Savienības budžetā un starptautiskā sadarbība	1 000	1 000	0	1 000	0	0	1 000
7700	Starptautiskā sadarbība	1 000	1 000	0	1 000	0	0	1 000
2.0.	Kapitālie izdevumi	526 188	579 448	53 260	345 783	-180 405	-233 665	89 079
2.1.	Pamatkapitāla veidošana	526 188	579 448	53 260	345 783	-180 405	-233 665	89 079
SBA	Slēgtie budžeta asignējumi, t.sk.:	0	0	0	594 616	0	0	384 963

Klasifikācijas kods	Posteņa nosaukums	Likums/plāns gadam			Budžeta izpilde			
		apstiprināts	ar izmaiņām	izmaiņas (2.–1.)	pārskata perioda	salīdzinot ar		iepriekšējā pārskata periodā
						likumā/plānā gadam apstiprināto (4.–1.)	likumu/plānu gadam ar izmaiņām (4.–2.)	
A	B	1	2	3	4	5	6	7
32 Prokuratūra								
I.	RESURSI IZDEVUMU SEGŠANAI	38 468 455	40 412 385	1 943 930	37 722 753	-745 702	-2 689 632	34 693 296
3.0	Maksas pakalpojumi un citi pašu ieņēmumi	4 578	4 578	0	2 327	-2 251	-2 251	2 059
4.0	Ārvalstu finanšu palīdzība	0	133 586	133 586	133 586	0	0	0
4.2	Ārvalstu finanšu palīdzība iestādes ieņēmumos	0	133 586	133 586	133 586	0	0	0
21.1.0.0.	Iestādes ieņēmumi no ārvalstu finanšu palīdzības	0	133 586	133 586	133 586	0	0	0
5.0	Transferti	2 776	64 026	61 250	61 250	58 474	-2 776	156 765
17.0.0.0.	No valsts budžeta daļēji finansētu atvasinātu publisku personu un budžeta nefinansētu iestāžu transferti	0	13 336	13 336	13 336	0	0	0
17.1.0.0.	Valsts budžeta iestāžu saņemtie transferti no valsts budžeta daļēji finansētām atvasinātām publiskām personām un no budžeta nefinansētām iestādēm	0	13 336	13 336	13 336	0	0	0
17.1.2.0.	Valsts budžeta iestāžu saņemtie transferti no citas ministrijas, centrālās valsts iestādes padotībā esošām no valsts budžeta daļēji finansētām atvasinātām publiskām personām un budžeta nefinansētām iestādēm	0	13 336	13 336	13 336	0	0	0
18.0.0.0.	Valsts budžeta transferti	2 776	50 690	47 914	47 914	45 138	-2 776	156 765
18.1.3.0.	Valsts pamatbudžeta iestāžu saņemtie transferti no valsts pamatbudžeta	2 776	50 690	47 914	47 914	45 138	-2 776	156 765
18.1.3.2.	Valsts pamatbudžeta iestāžu saņemtie transferti no ārvalstu finanšu palīdzības līdzekļiem	2 776	2 776	0	0	-2 776	-2 776	0
18.1.3.9.	Pārējie valsts pamatbudžeta saņemtie transferti no valsts pamatbudžeta	0	47 914	47 914	47 914	0	0	156 765
7.0	Dotācija no vispārējiem ieņēmumiem	38 461 101	40 210 195	1 749 094	37 525 590	-935 511	-2 684 605	34 534 472
21.7.0.0.	Dotācija no vispārējiem ieņēmumiem	38 461 101	40 210 195	1 749 094	37 525 590	-935 511	-2 684 605	34 534 472
21.7.1.0.	Vispārējā kārtībā sadalāmā dotācija no vispārējiem ieņēmumiem	38 461 101	40 210 195	1 749 094	37 525 590	-935 511	-2 684 605	34 534 472
II.	IZDEVUMI	38 468 455	40 496 091	2 027 636	37 648 906	-819 549	-2 847 185	34 650 459
1.0.	Uzturēšanas izdevumi	37 888 883	38 240 717	351 834	35 841 226	-2 047 657	-2 399 491	33 109 090
1.1.	Kārtējie izdevumi	37 888 696	38 238 650	349 954	35 839 164	-2 049 532	-2 399 486	33 108 903
1000	Atlīdzība	32 299 132	32 242 776	-56 356	30 739 887	-1 559 245	-1 502 889	29 114 254
2000	Preces un pakalpojumi	5 589 564	5 995 874	406 310	5 099 277	-490 287	-896 597	3 994 649
1.3.	Subsīdijas, dotācijas un sociālie pabalsti	0	1 880	1 880	1 880	0	0	0
6000	Sociāla rakstura maksājumi un kompensācijas	0	1 880	1 880	1 880	0	0	0
7000	Transferti, uzturēšanas izdevumu transferti, pašu resursu maksājumi, starptautiskā sadarbība	187	187	0	182	-5	-5	187
1.5.	Transferti viena budžeta veida ietvaros un uzturēšanas izdevumu transferti starp budžeta veidiem	187	187	0	182	-5	-5	187
7120	Valsts budžeta uzturēšanas izdevumu transferti no valsts pamatbudžeta uz valsts speciālo budžetu	187	187	0	182	-5	-5	187
2.0.	Kapitālie izdevumi	579 572	2 255 374	1 675 802	1 807 680	1 228 108	-447 694	1 541 369
2.1.	Pamatkapitāla veidošana	579 572	2 255 374	1 675 802	1 807 680	1 228 108	-447 694	1 541 369
III.	FINANSIĀLĀ BILANCE	0	-83 706	-83 706	73 847	73 847	157 553	42 837
IV.	Finansēšana	0	83 706	83 706	-73 847	-73 847	-157 553	-42 837
F20010000	Naudas līdzekļi un noguldījumi (bilances aktīvā)	0	83 706	83 706	-73 847	0	-157 553	-42 837
F21010000	Naudas līdzekļi	0	83 706	83 706	0	0	-83 706	0
F22010000	Pieprasījuma noguldījumi (bilances aktīvā)	0	0	0	-73 847	0	0	-42 837
F20010000	Naudas līdzekļu atlikumu izmaiņas (palielinājums (-) vai samazinājums (+))	0	0	0	-73 847	0	0	-42 837
NL MP	Maksas pakalpojumu un citu pašu ieņēmumu naudas līdzekļu atlikumu izmaiņas (palielinājums (-) vai samazinājums (+))	0	83 706	83 706	35 209	0	-48 497	-42 837
NL AFP	Ārvalstu finanšu palīdzības naudas līdzekļu atlikumu izmaiņas (palielinājums (-) vai samazinājums (+))	0	0	0	-109 056	0	0	0
SBA	Slēgtie budžeta asignējumi, t.sk.:	0	0	0	2 684 605	0	0	1 634 189
Programma: 01.00.00 – Prokuratūras iestāžu uzturēšana								
Funkcija: 03.320								
I.	RESURSI IZDEVUMU SEGŠANAI	38 465 679	39 864 278	1 398 599	37 199 351	-1 266 328	-2 664 927	34 400 534
3.0	Maksas pakalpojumi un citi pašu ieņēmumi	4 578	4 578	0	2 327	-2 251	-2 251	2 059
5.0	Transferti	0	47 914	47 914	47 914	0	0	156 765
18.0.0.0.	Valsts budžeta transferti	0	47 914	47 914	47 914	0	0	156 765
18.1.3.0.	Valsts pamatbudžeta iestāžu saņemtie transferti no valsts pamatbudžeta	0	47 914	47 914	47 914	0	0	156 765
18.1.3.9.	Pārējie valsts pamatbudžeta saņemtie transferti no valsts pamatbudžeta	0	47 914	47 914	47 914	0	0	156 765
7.0	Dotācija no vispārējiem ieņēmumiem	38 461 101	39 811 786	1 350 685	37 149 110	-1 311 991	-2 662 676	34 241 710
21.7.0.0.	Dotācija no vispārējiem ieņēmumiem	38 461 101	39 811 786	1 350 685	37 149 110	-1 311 991	-2 662 676	34 241 710
21.7.1.0.	Vispārējā kārtībā sadalāmā dotācija no vispārējiem ieņēmumiem	38 461 101	39 811 786	1 350 685	37 149 110	-1 311 991	-2 662 676	34 241 710
II.	IZDEVUMI	38 465 679	39 947 984	1 482 305	37 234 560	-1 231 119	-2 713 424	34 357 697
1.0.	Uzturēšanas izdevumi	37 886 107	38 045 983	159 876	35 779 321	-2 106 786	-2 266 662	33 087 447
1.1.	Kārtējie izdevumi	37 885 920	38 043 916	157 996	35 777 259	-2 108 661	-2 266 657	33 087 260
1000	Atlīdzība	32 299 132	32 161 641	-137 491	30 691 361	-1 607 771	-1 470 280	29 097 572
2000	Preces un pakalpojumi	5 586 788	5 882 275	295 487	5 085 898	-500 890	-796 377	3 989 688
1.3.	Subsīdijas, dotācijas un sociālie pabalsti	0	1 880	1 880	1 880	0	0	0
6000	Sociāla rakstura maksājumi un kompensācijas	0	1 880	1 880	1 880	0	0	0
7000	Transferti, uzturēšanas izdevumu transferti, pašu resursu maksājumi, starptautiskā sadarbība	187	187	0	182	-5	-5	187
1.5.	Transferti viena budžeta veida ietvaros un uzturēšanas izdevumu transferti starp budžeta veidiem	187	187	0	182	-5	-5	187
7120	Valsts budžeta uzturēšanas izdevumu transferti no valsts pamatbudžeta uz valsts speciālo budžetu	187	187	0	182	-5	-5	187
2.0.	Kapitālie izdevumi	579 572	1 902 001	1 322 429	1 455 239	875 667	-446 762	1 270 250
2.1.	Pamatkapitāla veidošana	579 572	1 902 001	1 322 429	1 455 239	875 667	-446 762	1 270 250
III.	FINANSIĀLĀ BILANCE	0	-83 706	-83 706	-35 209	-35 209	48 497	42 837
IV.	Finansēšana	0	83 706	83 706	35 209	35 209	-48 497	-42 837
F20010000	Naudas līdzekļi un noguldījumi (bilances aktīvā)	0	83 706	83 706	35 209	0	-48 497	-42 837
F21010000	Naudas līdzekļi	0	83 706	83 706	0	0	-83 706	0
F22010000	Pieprasījuma noguldījumi (bilances aktīvā)	0	0	0	35 209	0	0	-42 837
F20010000	Naudas līdzekļu atlikumu izmaiņas (palielinājums (-) vai samazinājums (+))	0	0	0	35 209	0	0	-42 837
NL MP	Maksas pakalpojumu un citu pašu ieņēmumu naudas līdzekļu atlikumu izmaiņas (palielinājums (-) vai samazinājums (+))	0	83 706	83 706	35 209	0	-48 497	-42 837
SBA	Slēgtie budžeta asignējumi, t.sk.:	0	0	0	2 662 676	0	0	1 480 220

Klasifikācijas kods	Posteņa nosaukums	Likums/plāns gadam			Budžeta izpilde			
		apstiprināts	ar izmaiņām	izmaiņas (2.–1.)	pārskata periodā	salīdzinot ar		iepriekšējā pārskata periodā
						likumā/plānā gadam apstiprināto (4.–1.)	likumu/plānu gadam ar izmaiņām (4.–2.)	
A	B	1	2	3	4	5	6	7

Programma: 62.00.00 – Eiropas Reģionālās attīstības fonda (ERAF) projektu un pasākumu īstenošana

Funkcija: 03.320

I.	RESURSI IZDEVUMU SEGŠANAI	0	384 238	384 238	372 403	372 403	-11 835	292 762
7.0	Dotācija no vispārējiem ieņēmumiem	0	384 238	384 238	372 403	0	-11 835	292 762
21.7.0.0.	Dotācija no vispārējiem ieņēmumiem	0	384 238	384 238	372 403	0	-11 835	292 762
21.7.1.0.	Vispārējā kārtībā sadalāmā dotācija no vispārējiem ieņēmumiem	0	384 238	384 238	372 403	0	-11 835	292 762
II.	IZDEVUMI	0	384 238	384 238	372 403	372 403	-11 835	292 762
1.0.	Uzturēšanas izdevumi	0	30 865	30 865	19 962	0	-10 903	21 643
1.1.	Kārtējie izdevumi	0	30 865	30 865	19 962	0	-10 903	21 643
1000	Atbildība	0	24 911	24 911	14 009	0	-10 902	16 682
2000	Preces un pakalpojumi	0	5 954	5 954	5 953	0	-1	4 961
2.0.	Kapitālie izdevumi	0	353 373	353 373	352 441	0	-932	271 119
2.1.	Pamatkapitāla veidošana	0	353 373	353 373	352 441	0	-932	271 119
SBA	Slēgtie budžeta asignējumi, t.sk.:	0	0	0	11 835	0	0	153 969

Programma: 62.07.00 – Eiropas Reģionālās attīstības fonda (ERAF) projektu un pasākumu īstenošana (2014–2020)

Funkcija: 03.320

I.	RESURSI IZDEVUMU SEGŠANAI	0	384 238	384 238	372 403	372 403	-11 835	292 762
7.0	Dotācija no vispārējiem ieņēmumiem	0	384 238	384 238	372 403	0	-11 835	292 762
21.7.0.0.	Dotācija no vispārējiem ieņēmumiem	0	384 238	384 238	372 403	0	-11 835	292 762
21.7.1.0.	Vispārējā kārtībā sadalāmā dotācija no vispārējiem ieņēmumiem	0	384 238	384 238	372 403	0	-11 835	292 762
II.	IZDEVUMI	0	384 238	384 238	372 403	372 403	-11 835	292 762
1.0.	Uzturēšanas izdevumi	0	30 865	30 865	19 962	0	-10 903	21 643
1.1.	Kārtējie izdevumi	0	30 865	30 865	19 962	0	-10 903	21 643
1000	Atbildība	0	24 911	24 911	14 009	0	-10 902	16 682
2000	Preces un pakalpojumi	0	5 954	5 954	5 953	0	-1	4 961
2.0.	Kapitālie izdevumi	0	353 373	353 373	352 441	0	-932	271 119
2.1.	Pamatkapitāla veidošana	0	353 373	353 373	352 441	0	-932	271 119
SBA	Slēgtie budžeta asignējumi, t.sk.:	0	0	0	11 835	0	0	153 969

Programma: 70.00.00 – Citu Eiropas Savienības politiku instrumentu projektu un pasākumu īstenošana

Funkcija: 03.320

I.	RESURSI IZDEVUMU SEGŠANAI	2 776	163 869	161 093	150 999	148 223	-12 870	0
4.0	Ārvalstu finanšu palīdzība	0	133 586	133 586	133 586	0	0	0
4.2	Ārvalstu finanšu palīdzība iestādes ieņēmumos	0	133 586	133 586	133 586	0	0	0
21.1.0.0.	Iestādes ieņēmumi no ārvalstu finanšu palīdzības	0	133 586	133 586	133 586	0	0	0
5.0	Transferti	2 776	16 112	13 336	13 336	10 560	-2 776	0
17.0.0.0.	No valsts budžeta daļēji finansētu atvasinātu publisku personu un budžeta nefinansētu iestāžu transferti	0	13 336	13 336	13 336	0	0	0
17.1.0.0.	Valsts budžeta iestāžu saņemtie transferti no valsts budžeta daļēji finansētām atvasinātām publiskām personām un no budžeta nefinansētām iestādēm	0	13 336	13 336	13 336	0	0	0
17.1.2.0.	Valsts budžeta iestāžu saņemtie transferti no citas ministrijas, centrālās valsts iestādes padotībā esošām no valsts budžeta daļēji finansētām atvasinātām publiskām personām un budžeta nefinansētām iestādēm	0	13 336	13 336	13 336	0	0	0
18.0.0.0.	Valsts budžeta transferti	2 776	2 776	0	0	-2 776	-2 776	0
18.1.3.0.	Valsts pamatbudžeta iestāžu saņemtie transferti no valsts pamatbudžeta	2 776	2 776	0	0	-2 776	-2 776	0
18.1.3.2.	Valsts pamatbudžeta iestāžu saņemtie transferti no ārvalstu finanšu palīdzības līdzekļiem	2 776	2 776	0	0	-2 776	-2 776	0
7.0	Dotācija no vispārējiem ieņēmumiem	0	14 171	14 171	4 077	0	-10 094	0
21.7.0.0.	Dotācija no vispārējiem ieņēmumiem	0	14 171	14 171	4 077	0	-10 094	0
21.7.1.0.	Vispārējā kārtībā sadalāmā dotācija no vispārējiem ieņēmumiem	0	14 171	14 171	4 077	0	-10 094	0
II.	IZDEVUMI	2 776	163 869	161 093	41 943	39 167	-121 926	0
1.0.	Uzturēšanas izdevumi	2 776	163 869	161 093	41 943	39 167	-121 926	0
1.1.	Kārtējie izdevumi	2 776	163 869	161 093	41 943	39 167	-121 926	0
1000	Atbildība	0	56 224	56 224	34 517	0	-21 707	0
2000	Preces un pakalpojumi	2 776	107 645	104 869	7 426	4 650	-100 219	0
III.	FINANSIĀLĀ BILANCE	0	0	0	109 056	109 056	-109 056	0
IV.	Finansēšana	0	0	0	-109 056	-109 056	-109 056	0
F20010000	Naudas līdzekļi un noguldījumi (bilances aktīvā)	0	0	0	-109 056	0	0	0
F22010000	Pieprasījuma noguldījumi (bilances aktīvā)	0	0	0	-109 056	0	0	0
F20010000	Naudas līdzekļu atlikumu izmaiņas (palielinājums (-) vai samazinājums (+))	0	0	0	-109 056	0	0	0
NL AFP	Ārvalstu finanšu palīdzības naudas līdzekļu atlikumu izmaiņas (palielinājums (-) vai samazinājums (+))	0	0	0	-109 056	0	0	0
SBA	Slēgtie budžeta asignējumi, t.sk.:	0	0	0	10 094	0	0	0

Programma: 70.06.00 – Latvijas pārstāvju ceļa izdevumu kompensācija, dodoties uz Eiropas Savienības Padomes darba grupu sanāksmēm un Padomes sanāksmēm

Funkcija: 03.320

I.	RESURSI IZDEVUMU SEGŠANAI	2 776	2 776	0	0	-2 776	-2 776	0
5.0	Transferti	2 776	2 776	0	0	-2 776	-2 776	0
18.0.0.0.	Valsts budžeta transferti	2 776	2 776	0	0	-2 776	-2 776	0
18.1.3.0.	Valsts pamatbudžeta iestāžu saņemtie transferti no valsts pamatbudžeta	2 776	2 776	0	0	-2 776	-2 776	0
18.1.3.2.	Valsts pamatbudžeta iestāžu saņemtie transferti no ārvalstu finanšu palīdzības līdzekļiem	2 776	2 776	0	0	-2 776	-2 776	0
II.	IZDEVUMI	2 776	2 776	0	0	-2 776	-2 776	0
1.0.	Uzturēšanas izdevumi	2 776	2 776	0	0	-2 776	-2 776	0
1.1.	Kārtējie izdevumi	2 776	2 776	0	0	-2 776	-2 776	0
2000	Preces un pakalpojumi	2 776	2 776	0	0	-2 776	-2 776	0

Programma: 70.10.00 – Citu ES politiku instrumentu projektu un pasākumu īstenošana (2014–2020)

Funkcija: 03.320

I.	RESURSI IZDEVUMU SEGŠANAI	0	161 093	161 093	150 999	150 999	-10 094	0
4.0	Ārvalstu finanšu palīdzība	0	133 586	133 586	133 586	0	0	0
4.2	Ārvalstu finanšu palīdzība iestādes ieņēmumos	0	133 586	133 586	133 586	0	0	0
21.1.0.0.	Iestādes ieņēmumi no ārvalstu finanšu palīdzības	0	133 586	133 586	133 586	0	0	0
5.0	Transferti	0	13 336	13 336	13 336	0	0	0
17.0.0.0.	No valsts budžeta daļēji finansētu atvasinātu publisku personu un budžeta nefinansētu iestāžu transferti	0	13 336	13 336	13 336	0	0	0

(euro)

Klasifikācijas kods	Posteņa nosaukums	Likums/plāns gadam			Budžeta izpilde			
		apstiprināts	ar izmaiņām	izmaiņas (2.– 1.)	pārskata periodā	salīdzinot ar		iepriekšējā pārskata periodā
						likumā/plānā gadam apstiprināto (4.– 1.)	likumu/plānu gadam ar izmaiņām (4.– 2.)	
A	B	1	2	3	4	5	6	7
17.1.0.0.	Valsts budžeta iestāžu saņemtie transferti no valsts budžeta daļēji finansētām atvasinātām publiskām personām un no budžeta nefinansētām iestādēm	0	13 336	13 336	13 336	0	0	0
17.1.2.0.	Valsts budžeta iestāžu saņemtie transferti no citas ministrijas, centrālās valsts iestādes padotībā esošām no valsts budžeta daļēji finansētām atvasinātām publiskām personām un budžeta nefinansētām iestādēm	0	13 336	13 336	13 336	0	0	0
7.0	Dotācija no vispārējiem ieņēmumiem	0	14 171	14 171	4 077	0	-10 094	0
21.7.0.0.	Dotācija no vispārējiem ieņēmumiem	0	14 171	14 171	4 077	0	-10 094	0
21.7.1.0.	Vispārējā kārtībā sadalāmā dotācija no vispārējiem ieņēmumiem	0	14 171	14 171	4 077	0	-10 094	0
II.	IZDEVUMI	0	161 093	161 093	41 943	41 943	-119 150	0
1.0.	Uzturēšanas izdevumi	0	161 093	161 093	41 943	0	-119 150	0
1.1.	Kārtējie izdevumi	0	161 093	161 093	41 943	0	-119 150	0
1000	Atlīdzība	0	56 224	56 224	34 517	0	-21 707	0
2000	Preces un pakalpojumi	0	104 869	104 869	7 426	0	-97 443	0
III.	FINANSIĀLĀ BILANCE	0	0	0	109 056	109 056	109 056	0
IV.	Finansēšana	0	0	0	-109 056	-109 056	-109 056	0
F20010000	Naudas līdzekļi un noguldījumi (bilances aktīvā)	0	0	0	-109 056	0	0	0
F22010000	Pieprasījuma noguldījumi (bilances aktīvā)	0	0	0	-109 056	0	0	0
F20010000	Naudas līdzekļu atlikumu izmaiņas (palielinājums (-) vai samazinājums (+))	0	0	0	-109 056	0	0	0
NL AFP	Ārvalstu finanšu palīdzības naudas līdzekļu atlikumu izmaiņas (palielinājums (-) vai samazinājums (+))	0	0	0	-109 056	0	0	0
SBA	Slēgtie budžeta asignējumi, t.sk.:	0	0	0	10 094	0	0	0

Klasifikācijas kods	Posteņa nosaukums	Likums/plāns gadam			Budžeta izpilde			
		apstiprināts	ar izmaiņām	izmaiņas (2.–1.)	pārskata periodā	salīdzinot ar		iepriekšējā pārskata periodā
						likumā/plānā gadam apstiprināto (4.–1.)	likumu/plānu gadam ar izmaiņām (4.–2.)	
A	B	1	2	3	4	5	6	7
35 Centrālā vēlēšanu komisija								
I.	RESURSI IZDEVUMU SEGŠANAI	1 820 194	2 190 232	370 038	2 167 062	346 868	-23 170	2 172 302
5.0	Transferti	0	0	0	0	0	0	30 075
19.0.0.0.	Pašvaldību budžetu transferti	0	0	0	0	0	0	30 075
19.5.0.0.	Valsts budžeta iestāžu saņemtie transferti no pašvaldībām	0	0	0	0	0	0	30 075
19.5.5.0.	Valsts budžeta iestāžu saņemtie transferti (izņemot atmaksas) no pašvaldībām	0	0	0	0	0	0	30 075
7.0	Dotācija no vispārējiem ieņēmumiem	1 820 194	2 190 232	370 038	2 167 062	346 868	-23 170	2 142 227
21.7.0.0.	Dotācija no vispārējiem ieņēmumiem	1 820 194	2 190 232	370 038	2 167 062	346 868	-23 170	2 142 227
21.7.1.0.	Vispārējā kārtībā sadalāmā dotācija no vispārējiem ieņēmumiem	1 820 194	2 190 232	370 038	2 167 062	346 868	-23 170	2 142 227
II.	IZDEVUMI	1 820 194	2 190 232	370 038	2 167 062	346 868	-23 170	2 172 302
1.0.	Uzturēšanas izdevumi	1 455 202	1 819 240	364 038	1 796 134	340 932	-23 106	1 621 837
1.1.	Kārtējie izdevumi	1 453 102	1 817 140	364 038	1 794 034	340 932	-23 106	1 187 253
1000	Atbildība	541 859	574 285	32 426	551 978	10 119	-22 307	513 967
2000	Preces un pakalpojumi	911 243	1 242 855	331 612	1 242 056	330 813	-799	673 286
1.3.	Subsīdijas, dotācijas un sociālie pabalsti	0	0	0	0	0	0	90
6000	Sociāla rakstura maksājumi un kompensācijas	0	0	0	0	0	0	90
7000	Transferti, uzturēšanas izdevumu transferti, pašu resursu maksājumi, starptautiskā sadarbība	2 100	2 100	0	2 100	0	0	434 494
1.4.	Kārtējie maksājumi Eiropas Savienības budžetā un starptautiskā sadarbība	2 100	2 100	0	2 100	0	0	1 800
7700	Starptautiskā sadarbība	2 100	2 100	0	2 100	0	0	1 800
1.5.	Transferti viena budžeta veida ietvaros un uzturēšanas izdevumu transferti starp budžeta veidiem	0	0	0	0	0	0	432 694
7400	Pārējie valsts budžeta uzturēšanas izdevumu transferti citiem budžetiem	0	0	0	0	0	0	432 694
7460	Pārējie valsts budžeta uzturēšanas izdevumu transferti pašvaldībām	0	0	0	0	0	0	432 694
2.0.	Kapitālie izdevumi	364 992	370 992	6 000	370 928	5 936	-64	550 465
2.1.	Pamatkapitāla veidošana	364 992	370 992	6 000	370 928	5 936	-64	550 465
SBA	Slēgtie budžeta asignējumi, t.sk.:	0	0	0	23 170	0	0	24 316
Programma: 01.00.00 – Vispārējā vadība								
Funkcija: 01.600								
I.	RESURSI IZDEVUMU SEGŠANAI	950 104	973 889	23 785	959 500	9 396	-14 389	1 118 084
5.0	Transferti	0	0	0	0	0	0	30 075
19.0.0.0.	Pašvaldību budžetu transferti	0	0	0	0	0	0	30 075
19.5.0.0.	Valsts budžeta iestāžu saņemtie transferti no pašvaldībām	0	0	0	0	0	0	30 075
19.5.5.0.	Valsts budžeta iestāžu saņemtie transferti (izņemot atmaksas) no pašvaldībām	0	0	0	0	0	0	30 075
7.0	Dotācija no vispārējiem ieņēmumiem	950 104	973 889	23 785	959 500	9 396	-14 389	1 088 009
21.7.0.0.	Dotācija no vispārējiem ieņēmumiem	950 104	973 889	23 785	959 500	9 396	-14 389	1 088 009
21.7.1.0.	Vispārējā kārtībā sadalāmā dotācija no vispārējiem ieņēmumiem	950 104	973 889	23 785	959 500	9 396	-14 389	1 088 009
II.	IZDEVUMI	950 104	973 889	23 785	959 500	9 396	-14 389	1 118 084
1.0.	Uzturēšanas izdevumi	585 112	602 897	17 785	588 572	3 460	-14 325	571 917
1.1.	Kārtējie izdevumi	583 012	600 797	17 785	586 472	3 460	-14 325	570 117
1000	Atbildība	480 112	503 897	23 785	490 369	10 257	-13 528	462 401
2000	Preces un pakalpojumi	102 900	96 900	-6 000	96 103	-6 797	-797	107 716
7000	Transferti, uzturēšanas izdevumu transferti, pašu resursu maksājumi, starptautiskā sadarbība	2 100	2 100	0	2 100	0	0	1 800
1.4.	Kārtējie maksājumi Eiropas Savienības budžetā un starptautiskā sadarbība	2 100	2 100	0	2 100	0	0	1 800
7700	Starptautiskā sadarbība	2 100	2 100	0	2 100	0	0	1 800
2.0.	Kapitālie izdevumi	364 992	370 992	6 000	370 928	5 936	-64	546 167
2.1.	Pamatkapitāla veidošana	364 992	370 992	6 000	370 928	5 936	-64	546 167
SBA	Slēgtie budžeta asignējumi, t.sk.:	0	0	0	14 389	0	0	23 786
Programma: 03.00.00 – Pašvaldību vēlēšanas								
Funkcija: 01.600								
I.	RESURSI IZDEVUMU SEGŠANAI	870 090	870 090	0	861 310	-8 780	-8 780	0
7.0	Dotācija no vispārējiem ieņēmumiem	870 090	870 090	0	861 310	-8 780	-8 780	0
21.7.0.0.	Dotācija no vispārējiem ieņēmumiem	870 090	870 090	0	861 310	-8 780	-8 780	0
21.7.1.0.	Vispārējā kārtībā sadalāmā dotācija no vispārējiem ieņēmumiem	870 090	870 090	0	861 310	-8 780	-8 780	0
II.	IZDEVUMI	870 090	870 090	0	861 310	-8 780	-8 780	0
1.0.	Uzturēšanas izdevumi	870 090	870 090	0	861 310	-8 780	-8 780	0
1.1.	Kārtējie izdevumi	870 090	870 090	0	861 310	-8 780	-8 780	0
1000	Atbildība	61 747	61 747	0	52 968	-8 779	-8 779	0
2000	Preces un pakalpojumi	808 343	808 343	0	808 342	-1	-1	0
SBA	Slēgtie budžeta asignējumi, t.sk.:	0	0	0	8 780	0	0	0
Programma: 99.00.00 – Līdzekļu neparedzētiem gadījumiem izlietojums								
Funkcija: 01.600								
I.	RESURSI IZDEVUMU SEGŠANAI	0	346 253	346 253	346 252	346 252	-1	1 054 218
7.0	Dotācija no vispārējiem ieņēmumiem	0	346 253	346 253	346 252	0	-1	1 054 218
21.7.0.0.	Dotācija no vispārējiem ieņēmumiem	0	346 253	346 253	346 252	0	-1	1 054 218
21.7.1.0.	Vispārējā kārtībā sadalāmā dotācija no vispārējiem ieņēmumiem	0	346 253	346 253	346 252	0	-1	1 054 218
II.	IZDEVUMI	0	346 253	346 253	346 252	346 252	-1	1 054 218
1.0.	Uzturēšanas izdevumi	0	346 253	346 253	346 252	0	-1	1 049 920
1.1.	Kārtējie izdevumi	0	346 253	346 253	346 252	0	-1	617 136
1000	Atbildība	0	8 641	8 641	8 641	0	0	51 566
2000	Preces un pakalpojumi	0	337 612	337 612	337 611	0	-1	565 570
1.3.	Subsīdijas, dotācijas un sociālie pabalsti	0	0	0	0	0	0	90
6000	Sociāla rakstura maksājumi un kompensācijas	0	0	0	0	0	0	90
7000	Transferti, uzturēšanas izdevumu transferti, pašu resursu maksājumi, starptautiskā sadarbība	0	0	0	0	0	0	432 694
1.5.	Transferti viena budžeta veida ietvaros un uzturēšanas izdevumu transferti starp budžeta veidiem	0	0	0	0	0	0	432 694
7400	Pārējie valsts budžeta uzturēšanas izdevumu transferti citiem budžetiem	0	0	0	0	0	0	432 694

(euro)

Klasifikācijas kods	Posteņa nosaukums	Likums/plāns gadam			Budžeta izpilde				
		apstiprināts	ar izmaiņām	izmaiņas (2.– 1.)	pārskata periodā	salīdzinot ar		iepriekšējā pārskata periodā	
						likumā/plānā gadam apstiprināto (4.– 1.)	likumu/plānu gadam ar izmaiņām (4.– 2.)		
A	B	1	2	3	4	5	6	7	
7460	Pārējie valsts budžeta uzturēšanas izdevumu transferti pašvaldībām	0	0	0	0	0	0	0	432 694
2.0.	Kapitālie izdevumi	0	0	0	0	0	0	0	4 298
2.1.	Pamatkapitāla veidošana	0	0	0	0	0	0	0	4 298
SBA	Slēgtie budžeta asignejumi, t.sk.:	0	0	0	1	0	0	0	530

(euro)

Klasifikācijas kods	Posteņa nosaukums	Likums/plāns gadam			Budžeta izpilde			
		apstiprināts	ar izmaiņām	izmaiņas (2.– 1.)	pārskata periodā	salīdzinot ar		iepriekšējā pārskata periodā
						likumā/plānā gadam apstiprināto (4.– 1.)	likumu/plānu gadam ar izmaiņām (4.– 2.)	
A	B	1	2	3	4	5	6	7
37 Centrālā zemes komisija								
I.	RESURSI IZDEVUMU SEGŠANAI	81 355	81 355	0	80 741	-614	-614	107 104
7.0	Dotācija no vispārējiem ieņēmumiem	81 355	81 355	0	80 741	-614	-614	107 104
21.7.0.0.	Dotācija no vispārējiem ieņēmumiem	81 355	81 355	0	80 741	-614	-614	107 104
21.7.1.0.	Vispārējā kārtībā sadalāmā dotācija no vispārējiem ieņēmumiem	81 355	81 355	0	80 741	-614	-614	107 104
II.	IZDEVUMI	81 355	81 355	0	80 741	-614	-614	107 104
1.0.	Uzturēšanas izdevumi	81 355	81 355	0	80 741	-614	-614	107 104
1.1.	Kārtējie izdevumi	81 355	81 355	0	80 741	-614	-614	107 104
1000	Atlīdzība	73 528	73 528	0	73 030	-498	-498	90 857
2000	Preces un pakalpojumi	7 827	7 827	0	7 711	-116	-116	16 247
SBA	Slēgtie budžeta asignējumi, t.sk.:	0	0	0	614	0	0	0
Programma: 01.00.00 – Zemes reformas īstenošana Latvijas Republikā								
Funkcija: 04.210								
I.	RESURSI IZDEVUMU SEGŠANAI	81 355	81 355	0	80 741	-614	-614	107 104
7.0	Dotācija no vispārējiem ieņēmumiem	81 355	81 355	0	80 741	-614	-614	107 104
21.7.0.0.	Dotācija no vispārējiem ieņēmumiem	81 355	81 355	0	80 741	-614	-614	107 104
21.7.1.0.	Vispārējā kārtībā sadalāmā dotācija no vispārējiem ieņēmumiem	81 355	81 355	0	80 741	-614	-614	107 104
II.	IZDEVUMI	81 355	81 355	0	80 741	-614	-614	107 104
1.0.	Uzturēšanas izdevumi	81 355	81 355	0	80 741	-614	-614	107 104
1.1.	Kārtējie izdevumi	81 355	81 355	0	80 741	-614	-614	107 104
1000	Atlīdzība	73 528	73 528	0	73 030	-498	-498	90 857
2000	Preces un pakalpojumi	7 827	7 827	0	7 711	-116	-116	16 247
SBA	Slēgtie budžeta asignējumi, t.sk.:	0	0	0	614	0	0	0

(euro)

Klasifikācijas kods	Posteņa nosaukums	Likums/plāns gadam			Budžeta izpilde			
		apstiprināts	ar izmaiņām	izmaiņas (2.–1.)	pārskata periodā	salīdzinot ar		iepriekšējā pārskata periodā
						likuma/plāna gadam apstiprināto (4.–1.)	likumu/plānu gadam ar izmaiņām (4.–2.)	
A	B	1	2	3	4	5	6	7

47 Nacionālā elektronisko plašsaziņas līdzekļu padome

I.	RESURSI IZDEVUMU SEGŠANAI	39 874 332	40 880 334	1 006 002	40 266 710	392 378	-613 624	33 288 007
3.0	Maksas pakalpojumi un citi pašu ieņēmumi	5 726	5 726	0	16 005	10 279	10 279	11 737
5.0	Transferti	1 000	810 483	809 483	792 131	791 131	-18 352	6 790
18.0.0.0.	Valsts budžeta transferti	1 000	810 483	809 483	792 131	791 131	-18 352	6 790
18.1.3.0.	Valsts pamatbudžeta iestāžu saņemtie transferti no valsts pamatbudžeta	1 000	810 483	809 483	792 131	791 131	-18 352	6 790
18.1.3.1.	Valsts pamatbudžeta iestāžu saņemtie transferti no valsts pamatbudžeta dotācijas no vispārējiem ieņēmumiem	1 000	810 483	809 483	792 131	791 131	-18 352	6 790
7.0	Dotācija no vispārējiem ieņēmumiem	39 867 606	40 064 125	196 519	39 458 574	-409 032	-605 551	33 269 480
21.7.0.0.	Dotācija no vispārējiem ieņēmumiem	39 867 606	40 064 125	196 519	39 458 574	-409 032	-605 551	33 269 480
21.7.1.0.	Vispārējā kārtībā sadalāmā dotācija no vispārējiem ieņēmumiem	39 867 606	40 064 125	196 519	39 458 574	-409 032	-605 551	33 269 480
II.	IZDEVUMI	39 874 332	40 887 777	1 013 445	40 262 442	388 110	-625 335	33 280 564
1.0.	Uzturēšanas izdevumi	39 869 909	40 849 411	979 502	40 225 048	355 139	-624 363	33 239 141
1.1.	Kārtējie izdevumi	2 761 985	3 064 071	302 086	2 912 076	150 091	-151 995	2 495 888
1000	Atbildība	658 155	836 855	178 700	752 647	94 492	-84 208	569 836
2000	Preces un pakalpojumi	2 103 830	2 227 216	123 386	2 159 429	55 599	-67 787	1 926 052
1.3.	Subsīdijas, dotācijas un sociālie pabalsti	37 104 324	37 781 740	677 416	37 309 372	205 048	-472 368	30 739 653
3000	Subsīdijas un dotācijas	37 104 324	37 773 290	668 966	37 300 922	196 598	-472 368	30 739 653
6000	Sociāla rakstura maksājumi un kompensācijas	0	8 450	8 450	8 450	0	0	0
7000	Transferti, uzturēšanas izdevumu transferti, pašu resursu maksājumi, starptautiskā sadarbība	3 600	3 600	0	3 600	0	0	3 600
1.4.	Kārtējie maksājumi Eiropas Savienības budžetā un starptautiskā sadarbība	3 600	3 600	0	3 600	0	0	3 600
7700	Starptautiskā sadarbība	3 600	3 600	0	3 600	0	0	3 600
2.0.	Kapitālie izdevumi	4 423	38 366	33 943	37 394	32 971	-972	41 423
2.1.	Pamatkapitāla veidošana	4 423	38 366	33 943	37 394	32 971	-972	41 423
III.	FINANSIĀLĀ BILANCE	0	-7 443	-7 443	4 268	4 268	11 711	7 443
IV.	Finansēšana	0	7 443	7 443	-4 268	-4 268	-11 711	-7 443
F20010000	Naudas līdzekļi un noguldījumi (bilances aktīvā)	0	7 443	7 443	-4 268	0	-11 711	-7 443
F21010000	Naudas līdzekļi	0	7 443	7 443	0	0	-7 443	0
F22010000	Pieprasījuma noguldījumi (bilances aktīvā)	0	0	0	-4 268	0	0	-7 443
F20010000	Naudas līdzekļu atlikumu izmaiņas (palielinājums (-) vai samazinājums (+))	0	0	0	-4 268	0	0	-7 443
NL MP	Maksas pakalpojumu un citu pašu ieņēmumu naudas līdzekļu atlikumu izmaiņas (palielinājums (-) vai samazinājums (+))	0	7 443	7 443	-4 268	0	-11 711	-7 443
SBA	Slēgtie budžeta asignējumi, t.sk.:	0	0	0	605 551	0	0	560 297

Programma: 01.00.00 – Nozares vadība

Funkcija: 08.320

I.	RESURSI IZDEVUMU SEGŠANAI	932 498	945 498	13 000	890 293	-42 205	-55 205	802 400
3.0	Maksas pakalpojumi un citi pašu ieņēmumi	5 726	5 726	0	16 005	10 279	10 279	11 737
7.0	Dotācija no vispārējiem ieņēmumiem	926 772	939 772	13 000	874 288	-52 484	-65 484	790 663
21.7.0.0.	Dotācija no vispārējiem ieņēmumiem	926 772	939 772	13 000	874 288	-52 484	-65 484	790 663
21.7.1.0.	Vispārējā kārtībā sadalāmā dotācija no vispārējiem ieņēmumiem	926 772	939 772	13 000	874 288	-52 484	-65 484	790 663
II.	IZDEVUMI	932 498	952 941	20 443	886 025	-46 473	-66 916	794 957
1.0.	Uzturēšanas izdevumi	928 075	941 075	13 000	874 159	-53 916	-66 916	753 534
1.1.	Kārtējie izdevumi	924 475	929 025	4 550	862 109	-62 366	-66 916	749 934
1000	Atbildība	620 645	620 645	0	586 590	-34 055	-34 055	556 039
2000	Preces un pakalpojumi	303 830	308 380	4 550	275 519	-28 311	-32 861	193 895
1.3.	Subsīdijas, dotācijas un sociālie pabalsti	0	8 450	8 450	8 450	0	0	0
6000	Sociāla rakstura maksājumi un kompensācijas	0	8 450	8 450	8 450	0	0	0
7000	Transferti, uzturēšanas izdevumu transferti, pašu resursu maksājumi, starptautiskā sadarbība	3 600	3 600	0	3 600	0	0	3 600
1.4.	Kārtējie maksājumi Eiropas Savienības budžetā un starptautiskā sadarbība	3 600	3 600	0	3 600	0	0	3 600
7700	Starptautiskā sadarbība	3 600	3 600	0	3 600	0	0	3 600
2.0.	Kapitālie izdevumi	4 423	11 866	7 443	11 866	7 443	0	41 423
2.1.	Pamatkapitāla veidošana	4 423	11 866	7 443	11 866	7 443	0	41 423
III.	FINANSIĀLĀ BILANCE	0	-7 443	-7 443	4 268	4 268	11 711	7 443
IV.	Finansēšana	0	7 443	7 443	-4 268	-4 268	-11 711	-7 443
F20010000	Naudas līdzekļi un noguldījumi (bilances aktīvā)	0	7 443	7 443	-4 268	0	-11 711	-7 443
F21010000	Naudas līdzekļi	0	7 443	7 443	0	0	-7 443	0
F22010000	Pieprasījuma noguldījumi (bilances aktīvā)	0	0	0	-4 268	0	0	-7 443
F20010000	Naudas līdzekļu atlikumu izmaiņas (palielinājums (-) vai samazinājums (+))	0	0	0	-4 268	0	0	-7 443
NL MP	Maksas pakalpojumu un citu pašu ieņēmumu naudas līdzekļu atlikumu izmaiņas (palielinājums (-) vai samazinājums (+))	0	7 443	7 443	-4 268	0	-11 711	-7 443
SBA	Slēgtie budžeta asignējumi, t.sk.:	0	0	0	65 484	0	0	33 512

Programma: 02.00.00 – Latvijas Radio programmu veidošana un izplatīšana

Funkcija: 08.310

I.	RESURSI IZDEVUMU SEGŠANAI	12 055 951	8 170 947	-3 885 004	8 169 947	-3 886 004	-1 000	9 650 899
5.0	Transferti	1 000	1 000	0	0	-1 000	-1 000	6 000
18.0.0.0.	Valsts budžeta transferti	1 000	1 000	0	0	-1 000	-1 000	6 000
18.1.3.0.	Valsts pamatbudžeta iestāžu saņemtie transferti no valsts pamatbudžeta	1 000	1 000	0	0	-1 000	-1 000	6 000
18.1.3.1.	Valsts pamatbudžeta iestāžu saņemtie transferti no valsts pamatbudžeta dotācijas no vispārējiem ieņēmumiem	1 000	1 000	0	0	-1 000	-1 000	6 000
7.0	Dotācija no vispārējiem ieņēmumiem	12 054 951	8 169 947	-3 885 004	8 169 947	-3 885 004	0	9 644 899
21.7.0.0.	Dotācija no vispārējiem ieņēmumiem	12 054 951	8 169 947	-3 885 004	8 169 947	-3 885 004	0	9 644 899
21.7.1.0.	Vispārējā kārtībā sadalāmā dotācija no vispārējiem ieņēmumiem	12 054 951	8 169 947	-3 885 004	8 169 947	-3 885 004	0	9 644 899
II.	IZDEVUMI	12 055 951	8 170 947	-3 885 004	8 169 947	-3 886 004	-1 000	9 650 899
1.0.	Uzturēšanas izdevumi	12 055 951	8 170 947	-3 885 004	8 169 947	-3 886 004	-1 000	9 650 899
1.3.	Subsīdijas, dotācijas un sociālie pabalsti	12 055 951	8 170 947	-3 885 004	8 169 947	-3 886 004	-1 000	9 650 899
3000	Subsīdijas un dotācijas	12 055 951	8 170 947	-3 885 004	8 169 947	-3 886 004	-1 000	9 650 899
SBA	Slēgtie budžeta asignējumi, t.sk.:	0	0	0	0	0	0	137 546

Programma: 03.00.00 – Televīzija

Funkcija: 08.310

Klasifikācijas kods	Posteņa nosaukums	Likums/plāns gadam			Budžeta izpilde			
		apstiprināts	ar izmaiņām	izmaiņas (2.–1.)	pārskata periodā	salīdzinot ar		iepriekšējā pārskata periodā
						likumā/plānā gadam apstiprināto (4.–1.)	likumu/plānu gadam ar izmaiņām (4.–2.)	
A	B	1	2	3	4	5	6	7
I.	RESURSI IZDEVUMU SEGŠANAI	23 707 480	16 900 000	-6 807 480	16 900 000	-6 807 480	0	16 996 403
5.0	Transferti	0	0	0	0	0	0	790
18.0.0.0.	Valsts budžeta transferti	0	0	0	0	0	0	790
18.1.3.0.	Valsts pamatbudžeta iestāžu saņemtie transferti no valsts pamatbudžeta	0	0	0	0	0	0	790
18.1.3.1.	Valsts pamatbudžeta iestāžu saņemtie transferti no valsts pamatbudžeta dotācijas no vispārējiem ieņēmumiem	0	0	0	0	0	0	790
7.0	Dotācija no vispārējiem ieņēmumiem	23 707 480	16 900 000	-6 807 480	16 900 000	-6 807 480	0	16 995 613
21.7.0.0.	Dotācija no vispārējiem ieņēmumiem	23 707 480	16 900 000	-6 807 480	16 900 000	-6 807 480	0	16 995 613
21.7.1.0.	Vispārējā kārtībā sadalāmā dotācija no vispārējiem ieņēmumiem	23 707 480	16 900 000	-6 807 480	16 900 000	-6 807 480	0	16 995 613
II.	IZDEVUMI	23 707 480	16 900 000	-6 807 480	16 900 000	-6 807 480	0	16 996 403
1.0.	Uzturēšanas izdevumi	23 707 480	16 900 000	-6 807 480	16 900 000	-6 807 480	0	16 996 403
1.3.	Subsīdijas, dotācijas un sociālie pabalsti	23 707 480	16 900 000	-6 807 480	16 900 000	-6 807 480	0	16 996 403
3000	Subsīdijas un dotācijas	23 707 480	16 900 000	-6 807 480	16 900 000	-6 807 480	0	16 996 403
Programma: 03.01.00 – Latvijas Televīzijas programmu veidošana un izplatīšana								
Funkcija: 08.310								
I.	RESURSI IZDEVUMU SEGŠANAI	23 707 480	16 900 000	-6 807 480	16 900 000	-6 807 480	0	16 996 403
5.0	Transferti	0	0	0	0	0	0	790
18.0.0.0.	Valsts budžeta transferti	0	0	0	0	0	0	790
18.1.3.0.	Valsts pamatbudžeta iestāžu saņemtie transferti no valsts pamatbudžeta	0	0	0	0	0	0	790
18.1.3.1.	Valsts pamatbudžeta iestāžu saņemtie transferti no valsts pamatbudžeta dotācijas no vispārējiem ieņēmumiem	0	0	0	0	0	0	790
7.0	Dotācija no vispārējiem ieņēmumiem	23 707 480	16 900 000	-6 807 480	16 900 000	-6 807 480	0	16 995 613
21.7.0.0.	Dotācija no vispārējiem ieņēmumiem	23 707 480	16 900 000	-6 807 480	16 900 000	-6 807 480	0	16 995 613
21.7.1.0.	Vispārējā kārtībā sadalāmā dotācija no vispārējiem ieņēmumiem	23 707 480	16 900 000	-6 807 480	16 900 000	-6 807 480	0	16 995 613
II.	IZDEVUMI	23 707 480	16 900 000	-6 807 480	16 900 000	-6 807 480	0	16 996 403
1.0.	Uzturēšanas izdevumi	23 707 480	16 900 000	-6 807 480	16 900 000	-6 807 480	0	16 996 403
1.3.	Subsīdijas, dotācijas un sociālie pabalsti	23 707 480	16 900 000	-6 807 480	16 900 000	-6 807 480	0	16 996 403
3000	Subsīdijas un dotācijas	23 707 480	16 900 000	-6 807 480	16 900 000	-6 807 480	0	16 996 403
Programma: 04.00.00 – Komerciālās televīzijas un radio								
Funkcija: 08.310								
I.	RESURSI IZDEVUMU SEGŠANAI	1 378 403	1 378 403	0	1 350 021	-28 382	-28 382	1 015 607
7.0	Dotācija no vispārējiem ieņēmumiem	1 378 403	1 378 403	0	1 350 021	-28 382	-28 382	1 015 607
21.7.0.0.	Dotācija no vispārējiem ieņēmumiem	1 378 403	1 378 403	0	1 350 021	-28 382	-28 382	1 015 607
21.7.1.0.	Vispārējā kārtībā sadalāmā dotācija no vispārējiem ieņēmumiem	1 378 403	1 378 403	0	1 350 021	-28 382	-28 382	1 015 607
II.	IZDEVUMI	1 378 403	1 378 403	0	1 350 021	-28 382	-28 382	1 015 607
1.0.	Uzturēšanas izdevumi	1 378 403	1 378 403	0	1 350 021	-28 382	-28 382	1 015 607
1.1.	Kārtējie izdevumi	37 510	37 510	0	11 783	-25 727	-25 727	0
1000	Atbildība	37 510	37 510	0	11 783	-25 727	-25 727	0
1.3.	Subsīdijas, dotācijas un sociālie pabalsti	1 340 893	1 340 893	0	1 338 238	-2 655	-2 655	1 015 607
3000	Subsīdijas un dotācijas	1 340 893	1 340 893	0	1 338 238	-2 655	-2 655	1 015 607
SBA	Slēgtie budžeta asignējumi, t.sk.:	0	0	0	28 382	0	0	37 796
Programma: 05.00.00 - Galalietotājiem bez maksas izplatāmo programmu sarakstā iekļauto televīzijas programmu izplatīšana								
Funkcija: 08.310								
I.	RESURSI IZDEVUMU SEGŠANAI	1 800 000	1 800 000	0	1 765 240	-34 760	-34 760	1 727 898
7.0	Dotācija no vispārējiem ieņēmumiem	1 800 000	1 800 000	0	1 765 240	-34 760	-34 760	1 727 898
21.7.0.0.	Dotācija no vispārējiem ieņēmumiem	1 800 000	1 800 000	0	1 765 240	-34 760	-34 760	1 727 898
21.7.1.0.	Vispārējā kārtībā sadalāmā dotācija no vispārējiem ieņēmumiem	1 800 000	1 800 000	0	1 765 240	-34 760	-34 760	1 727 898
II.	IZDEVUMI	1 800 000	1 800 000	0	1 765 240	-34 760	-34 760	1 727 898
1.0.	Uzturēšanas izdevumi	1 800 000	1 800 000	0	1 765 240	-34 760	-34 760	1 727 898
1.1.	Kārtējie izdevumi	1 800 000	1 800 000	0	1 765 240	-34 760	-34 760	1 727 898
2000	Preces un pakalpojumi	1 800 000	1 800 000	0	1 765 240	-34 760	-34 760	1 727 898
SBA	Slēgtie budžeta asignējumi, t.sk.:	0	0	0	34 760	0	0	15 426
Programma: 06.01.00 - Sabiedrisko elektronisko plašsaziņas līdzekļu padomes darbības nodrošināšana								
Funkcija: 08.320								
I.	RESURSI IZDEVUMU SEGŠANAI	0	278 063	278 063	262 096	262 096	-15 967	0
5.0	Transferti	0	278 063	278 063	262 096	262 096	0	-15 967
18.0.0.0.	Valsts budžeta transferti	0	278 063	278 063	262 096	262 096	0	-15 967
18.1.3.0.	Valsts pamatbudžeta iestāžu saņemtie transferti no valsts pamatbudžeta	0	278 063	278 063	262 096	262 096	0	-15 967
18.1.3.1.	Valsts pamatbudžeta iestāžu saņemtie transferti no valsts pamatbudžeta dotācijas no vispārējiem ieņēmumiem	0	278 063	278 063	262 096	262 096	0	-15 967
II.	IZDEVUMI	0	278 063	278 063	262 096	262 096	-15 967	0
1.0.	Uzturēšanas izdevumi	0	251 563	251 563	236 568	236 568	0	-14 995
1.1.	Kārtējie izdevumi	0	251 563	251 563	236 568	236 568	0	-14 995
1000	Atbildība	0	132 727	132 727	117 898	117 898	0	-14 829
2000	Preces un pakalpojumi	0	118 836	118 836	118 670	118 670	0	-166
2.0.	Kapitālie izdevumi	0	26 500	26 500	25 528	25 528	0	-972
2.1.	Pamatkapitāla veidošana	0	26 500	26 500	25 528	25 528	0	-972
Programma: 06.02.00 - Sabiedriskā pasūtījuma īstenošana Latvijas Radio								
Funkcija: 08.310								
I.	RESURSI IZDEVUMU SEGŠANAI	0	4 055 150	4 055 150	3 586 437	3 586 437	-468 713	0
5.0	Transferti	0	32 600	32 600	31 215	31 215	0	-1 385
18.0.0.0.	Valsts budžeta transferti	0	32 600	32 600	31 215	31 215	0	-1 385
18.1.3.0.	Valsts pamatbudžeta iestāžu saņemtie transferti no valsts pamatbudžeta	0	32 600	32 600	31 215	31 215	0	-1 385
18.1.3.1.	Valsts pamatbudžeta iestāžu saņemtie transferti no valsts pamatbudžeta dotācijas no vispārējiem ieņēmumiem	0	32 600	32 600	31 215	31 215	0	-1 385
7.0	Dotācija no vispārējiem ieņēmumiem	0	4 022 550	4 022 550	3 555 222	3 555 222	0	-467 328
21.7.0.0.	Dotācija no vispārējiem ieņēmumiem	0	4 022 550	4 022 550	3 555 222	3 555 222	0	-467 328
21.7.1.0.	Vispārējā kārtībā sadalāmā dotācija no vispārējiem ieņēmumiem	0	4 022 550	4 022 550	3 555 222	3 555 222	0	-467 328
II.	IZDEVUMI	0	4 055 150	4 055 150	3 586 437	3 586 437	-468 713	0
1.0.	Uzturēšanas izdevumi	0	4 055 150	4 055 150	3 586 437	3 586 437	0	-468 713
1.3.	Subsīdijas, dotācijas un sociālie pabalsti	0	4 055 150	4 055 150	3 586 437	3 586 437	0	-468 713

(euro)

Klasifikācijas kods	Posteņa nosaukums	Likums/plāns gadam			Budžeta izpilde			
		apstiprināts	ar izmaiņām	izmaiņas (2.– 1.)	pārskata periodā	salīdzinot ar		iepriekšējā pārskata periodā
						likumā/plānā gadam apstiprināto (4.– 1.)	likumu/plānu gadam ar izmaiņām (4.– 2.)	
A	B	1	2	3	4	5	6	7
3000	Subsīdijas un dotācijas	0	4 055 150	4 055 150	3 586 437	0	-468 713	0
SBA	Slēgtie budžeta asignējumi, t.sk.:	0	0	0	467 328	0	0	0
Programma: 06.03.00 - Sabiedriskā pasūtījuma īstenošana Latvijas Televīzijā								
Funkcija: 08.310								
I.	RESURSI IZDEVUMU SEGŠANAI	0	7 306 300	7 306 300	7 306 300	7 306 300	0	0
5.0	Transferti	0	498 820	498 820	498 820	0	0	0
18.0.0.0.	Valsts budžeta transferti	0	498 820	498 820	498 820	0	0	0
18.1.3.0.	Valsts pamatbudžeta iestāžu saņemtie transferti no valsts pamatbudžeta	0	498 820	498 820	498 820	0	0	0
18.1.3.1.	Valsts pamatbudžeta iestāžu saņemtie transferti no valsts pamatbudžeta dotācijas no vispārējiem ieņēmumiem	0	498 820	498 820	498 820	0	0	0
7.0	Dotācija no vispārējiem ieņēmumiem	0	6 807 480	6 807 480	6 807 480	0	0	0
21.7.0.0.	Dotācija no vispārējiem ieņēmumiem	0	6 807 480	6 807 480	6 807 480	0	0	0
21.7.1.0.	Vispārējā kārtībā sadalāmā dotācija no vispārējiem ieņēmumiem	0	6 807 480	6 807 480	6 807 480	0	0	0
II.	IZDEVUMI	0	7 306 300	7 306 300	7 306 300	7 306 300	0	0
1.0.	Uzturēšanas izdevumi	0	7 306 300	7 306 300	7 306 300	0	0	0
1.3.	Subsīdijas, dotācijas un sociālie pabalsti	0	7 306 300	7 306 300	7 306 300	0	0	0
3000	Subsīdijas un dotācijas	0	7 306 300	7 306 300	7 306 300	0	0	0
Programma: 99.00.00 – Līdzekļu neparedzētiem gadījumiem izlietojums								
Funkcija: 08.313								
I.	RESURSI IZDEVUMU SEGŠANAI	0	45 973	45 973	36 376	36 376	-9 597	3 094 800
7.0	Dotācija no vispārējiem ieņēmumiem	0	45 973	45 973	36 376	0	-9 597	3 094 800
21.7.0.0.	Dotācija no vispārējiem ieņēmumiem	0	45 973	45 973	36 376	0	-9 597	3 094 800
21.7.1.0.	Vispārējā kārtībā sadalāmā dotācija no vispārējiem ieņēmumiem	0	45 973	45 973	36 376	0	-9 597	3 094 800
II.	IZDEVUMI	0	45 973	45 973	36 376	36 376	-9 597	3 094 800
1.0.	Uzturēšanas izdevumi	0	45 973	45 973	36 376	0	-9 597	3 094 800
1.1.	Kārtējie izdevumi	0	45 973	45 973	36 376	0	-9 597	18 056
1000	Atlīdzība	0	45 973	45 973	36 376	0	-9 597	13 797
2000	Preces un pakalpojumi	0	0	0	0	0	0	4 259
1.3.	Subsīdijas, dotācijas un sociālie pabalsti	0	0	0	0	0	0	3 076 744
3000	Subsīdijas un dotācijas	0	0	0	0	0	0	3 076 744
SBA	Slēgtie budžeta asignējumi, t.sk.:	0	0	0	9 597	0	0	336 017

Klasifikācijas kods	Posteņa nosaukums	Likums/plāns gadam			Budžeta izpilde			
		apstiprināts	ar izmaiņām	izmaiņas (2.–1.)	pārskata periods	salīdzinot ar		iepriekšējā pārskata periodā
						likuma/plāna gadam	likumu/plānu gadam ar izmaiņām	
A	B	1	2	3	4	5	6	7
62 Mērķdotācijas pašvaldībām								
I.	RESURSI IZDEVUMU SEGŠANAI	405 086 146	416 260 557	11 174 411	416 007 115	10 920 969	-253 442	388 179 117
7.0	Dotācija no vispārējiem ieņēmumiem	405 086 146	416 260 557	11 174 411	416 007 115	10 920 969	-253 442	388 179 117
21.7.0.0.	Dotācija no vispārējiem ieņēmumiem	405 086 146	416 260 557	11 174 411	416 007 115	10 920 969	-253 442	388 179 117
21.7.1.0.	Vispārējā kārtībā sadalāmā dotācija no vispārējiem ieņēmumiem	405 086 146	416 260 557	11 174 411	416 007 115	10 920 969	-253 442	388 179 117
II.	IZDEVUMI	405 086 146	416 260 557	11 174 411	416 007 115	10 920 969	-253 442	388 179 117
1.0.	Uzturēšanas izdevumi	405 086 146	416 260 557	11 174 411	416 007 115	10 920 969	-253 442	388 179 117
7000	Transferti, uzturēšanas izdevumu transferti, pašu resursu maksājumi, starptautiskā sadarbība	405 086 146	416 260 557	11 174 411	416 007 115	10 920 969	-253 442	388 179 117
1.5.	Transferti viena budžeta veida ietvaros un uzturēšanas izdevumu transferti starp budžeta veidiem	405 086 146	416 260 557	11 174 411	416 007 115	10 920 969	-253 442	388 179 117
7400	Pārējie valsts budžeta uzturēšanas izdevumu transferti citiem budžetiem	405 086 146	416 260 557	11 174 411	416 007 115	10 920 969	-253 442	388 179 117
7460	Pārējie valsts budžeta uzturēšanas izdevumu transferti pašvaldībām	405 086 146	416 260 557	11 174 411	416 007 115	10 920 969	-253 442	388 179 117
SBA	Slēgtie budžeta asignējumi, t.sk.:	0	0	0	253 442	0	0	13 530
Programma: 01.00.00 – Mērķdotācijas izglītības pasākumiem								
Funkcija: 09.200								
I.	RESURSI IZDEVUMU SEGŠANAI	54 904 339	54 078 471	-825 868	54 078 471	-825 868	0	60 338 731
7.0	Dotācija no vispārējiem ieņēmumiem	54 904 339	54 078 471	-825 868	54 078 471	-825 868	0	60 338 731
21.7.0.0.	Dotācija no vispārējiem ieņēmumiem	54 904 339	54 078 471	-825 868	54 078 471	-825 868	0	60 338 731
21.7.1.0.	Vispārējā kārtībā sadalāmā dotācija no vispārējiem ieņēmumiem	54 904 339	54 078 471	-825 868	54 078 471	-825 868	0	60 338 731
II.	IZDEVUMI	54 904 339	54 078 471	-825 868	54 078 471	-825 868	0	60 338 731
1.0.	Uzturēšanas izdevumi	54 904 339	54 078 471	-825 868	54 078 471	-825 868	0	60 338 731
7000	Transferti, uzturēšanas izdevumu transferti, pašu resursu maksājumi, starptautiskā sadarbība	54 904 339	54 078 471	-825 868	54 078 471	-825 868	0	60 338 731
1.5.	Transferti viena budžeta veida ietvaros un uzturēšanas izdevumu transferti starp budžeta veidiem	54 904 339	54 078 471	-825 868	54 078 471	-825 868	0	60 338 731
7400	Pārējie valsts budžeta uzturēšanas izdevumu transferti citiem budžetiem	54 904 339	54 078 471	-825 868	54 078 471	-825 868	0	60 338 731
7460	Pārējie valsts budžeta uzturēšanas izdevumu transferti pašvaldībām	54 904 339	54 078 471	-825 868	54 078 471	-825 868	0	60 338 731
SBA	Slēgtie budžeta asignējumi, t.sk.:	0	0	0	0	0	0	1 002
Programma: 02.00.00 – Mērķdotācijas pašvaldību tautas mākslas kolektīvu vadītāju darba samaksai un valsts sociālās apdrošināšanas obligātajām imekšām								
Funkcija: 08.620								
I.	RESURSI IZDEVUMU SEGŠANAI	975 633	975 633	0	968 987	-6 646	-6 646	970 853
7.0	Dotācija no vispārējiem ieņēmumiem	975 633	975 633	0	968 987	-6 646	-6 646	970 853
21.7.0.0.	Dotācija no vispārējiem ieņēmumiem	975 633	975 633	0	968 987	-6 646	-6 646	970 853
21.7.1.0.	Vispārējā kārtībā sadalāmā dotācija no vispārējiem ieņēmumiem	975 633	975 633	0	968 987	-6 646	-6 646	970 853
II.	IZDEVUMI	975 633	975 633	0	968 987	-6 646	-6 646	970 853
1.0.	Uzturēšanas izdevumi	975 633	975 633	0	968 987	-6 646	-6 646	970 853
7000	Transferti, uzturēšanas izdevumu transferti, pašu resursu maksājumi, starptautiskā sadarbība	975 633	975 633	0	968 987	-6 646	-6 646	970 853
1.5.	Transferti viena budžeta veida ietvaros un uzturēšanas izdevumu transferti starp budžeta veidiem	975 633	975 633	0	968 987	-6 646	-6 646	970 853
7400	Pārējie valsts budžeta uzturēšanas izdevumu transferti citiem budžetiem	975 633	975 633	0	968 987	-6 646	-6 646	970 853
7460	Pārējie valsts budžeta uzturēšanas izdevumu transferti pašvaldībām	975 633	975 633	0	968 987	-6 646	-6 646	970 853
SBA	Slēgtie budžeta asignējumi, t.sk.:	0	0	0	6 646	0	0	12 516
Programma: 05.00.00 – Mērķdotācijas pašvaldībām – pašvaldību izglītības iestāžu pedagogu darba samaksai un valsts sociālās apdrošināšanas obligātajām imekšām								
Funkcija: 09.200								
I.	RESURSI IZDEVUMU SEGŠANAI	308 275 128	308 066 425	-208 703	308 063 820	-211 308	-2 605	286 953 917
7.0	Dotācija no vispārējiem ieņēmumiem	308 275 128	308 066 425	-208 703	308 063 820	-211 308	-2 605	286 953 917
21.7.0.0.	Dotācija no vispārējiem ieņēmumiem	308 275 128	308 066 425	-208 703	308 063 820	-211 308	-2 605	286 953 917
21.7.1.0.	Vispārējā kārtībā sadalāmā dotācija no vispārējiem ieņēmumiem	308 275 128	308 066 425	-208 703	308 063 820	-211 308	-2 605	286 953 917
II.	IZDEVUMI	308 275 128	308 066 425	-208 703	308 063 820	-211 308	-2 605	286 953 917
1.0.	Uzturēšanas izdevumi	308 275 128	308 066 425	-208 703	308 063 820	-211 308	-2 605	286 953 917
7000	Transferti, uzturēšanas izdevumu transferti, pašu resursu maksājumi, starptautiskā sadarbība	308 275 128	308 066 425	-208 703	308 063 820	-211 308	-2 605	286 953 917
1.5.	Transferti viena budžeta veida ietvaros un uzturēšanas izdevumu transferti starp budžeta veidiem	308 275 128	308 066 425	-208 703	308 063 820	-211 308	-2 605	286 953 917
7400	Pārējie valsts budžeta uzturēšanas izdevumu transferti citiem budžetiem	308 275 128	308 066 425	-208 703	308 063 820	-211 308	-2 605	286 953 917
7460	Pārējie valsts budžeta uzturēšanas izdevumu transferti pašvaldībām	308 275 128	308 066 425	-208 703	308 063 820	-211 308	-2 605	286 953 917
SBA	Slēgtie budžeta asignējumi, t.sk.:	0	0	0	2 605	0	0	12
Programma: 10.00.00 – Mērķdotācijas pašvaldībām – pašvaldību izglītības iestādēs bērnu no piecu gadu vecuma izglītošanā nodarbināto pedagogu darba samaksai un valsts sociālās apdrošināšanas obligātajām imekšām								
Funkcija: 09.211								
I.	RESURSI IZDEVUMU SEGŠANAI	40 931 046	41 618 600	687 554	41 618 600	687 554	0	34 406 865
7.0	Dotācija no vispārējiem ieņēmumiem	40 931 046	41 618 600	687 554	41 618 600	687 554	0	34 406 865
21.7.0.0.	Dotācija no vispārējiem ieņēmumiem	40 931 046	41 618 600	687 554	41 618 600	687 554	0	34 406 865
21.7.1.0.	Vispārējā kārtībā sadalāmā dotācija no vispārējiem ieņēmumiem	40 931 046	41 618 600	687 554	41 618 600	687 554	0	34 406 865
II.	IZDEVUMI	40 931 046	41 618 600	687 554	41 618 600	687 554	0	34 406 865
1.0.	Uzturēšanas izdevumi	40 931 046	41 618 600	687 554	41 618 600	687 554	0	34 406 865
7000	Transferti, uzturēšanas izdevumu transferti, pašu resursu maksājumi, starptautiskā sadarbība	40 931 046	41 618 600	687 554	41 618 600	687 554	0	34 406 865
1.5.	Transferti viena budžeta veida ietvaros un uzturēšanas izdevumu transferti starp budžeta veidiem	40 931 046	41 618 600	687 554	41 618 600	687 554	0	34 406 865
7400	Pārējie valsts budžeta uzturēšanas izdevumu transferti citiem budžetiem	40 931 046	41 618 600	687 554	41 618 600	687 554	0	34 406 865
7460	Pārējie valsts budžeta uzturēšanas izdevumu transferti pašvaldībām	40 931 046	41 618 600	687 554	41 618 600	687 554	0	34 406 865

(euro)

Klasifikācijas kods	Posteņa nosaukums	Likums/plāns gadam			Budžeta izpilde			
		apstiprināts	ar izmaiņām	izmaiņas (2.– 1.)	pārskata periodā	salīdzinot ar		iepriekšējā pārskata periodā
						likumā/plānā gadam apstiprināto (4.– 1.)	likumu/plānu gadam ar izmaiņām (4.– 2.)	
A	B	1	2	3	4	5	6	7

Programma: 99.00.00 – Līdzekļu neparedzētiem gadījumiem izlietojums
 Funkcija: 09.200

I.	RESURSI IZDEVUMU SEGŠANAI	0	11 521 428	11 521 428	11 277 237	11 277 237	-244 191	5 508 751
7.0	Dotācija no vispārējiem ieņēmumiem	0	11 521 428	11 521 428	11 277 237	0	-244 191	5 508 751
21.7.0.0.	Dotācija no vispārējiem ieņēmumiem	0	11 521 428	11 521 428	11 277 237	0	-244 191	5 508 751
21.7.1.0.	Vispārējā kārtībā sadalāmā dotācija no vispārējiem ieņēmumiem	0	11 521 428	11 521 428	11 277 237	0	-244 191	5 508 751
II.	IZDEVUMI	0	11 521 428	11 521 428	11 277 237	11 277 237	-244 191	5 508 751
1.0.	Uzturēšanas izdevumi	0	11 521 428	11 521 428	11 277 237	0	-244 191	5 508 751
7000	Transferti, uzturēšanas izdevumu transferti, pašu resursu maksājumi, starptautiskā sadarbība	0	11 521 428	11 521 428	11 277 237	0	-244 191	5 508 751
1.5.	Transferti viena budžeta veida ietvaros un uzturēšanas izdevumu transferti starp budžeta veidiem	0	11 521 428	11 521 428	11 277 237	0	-244 191	5 508 751
7400	Pārējie valsts budžeta uzturēšanas izdevumu transferti citiem budžetiem	0	11 521 428	11 521 428	11 277 237	0	-244 191	5 508 751
7460	Pārējie valsts budžeta uzturēšanas izdevumu transferti pašvaldībām	0	11 521 428	11 521 428	11 277 237	0	-244 191	5 508 751
SBA	Slēgtie budžeta asinājumi, t.sk.:	0	0	0	244 191	0	0	0

Klasifikācijas kods	Posteņa nosaukums	Likums/plāns gadam			Budžeta izpilde			
		apstiprināts	ar izmaiņām	izmaiņas (2.– 1.)	pārskata periodā	salīdzinot ar		iepriekšējā pārskata periodā
						likumā/plānā gadā apstiprināto (4.– 1.)	likumu/plānu gadā ar izmaiņām (4.– 2.)	
A	B	1	2	3	4	5	6	7
64 Dotācija pašvaldībām								
I.	RESURSI IZDEVUMU SEGŠANAI	199 345 789	204 345 789	5 000 000	204 255 807	4 910 018	-89 982	184 476 184
7.0	Dotācija no vispārējiem ieņēmumiem	199 345 789	204 345 789	5 000 000	204 255 807	4 910 018	-89 982	184 476 184
21.7.0.0.	Dotācija no vispārējiem ieņēmumiem	199 345 789	204 345 789	5 000 000	204 255 807	4 910 018	-89 982	184 476 184
21.7.1.0.	Vispārējā kārtībā sadalāmā dotācija no vispārējiem ieņēmumiem	199 345 789	204 345 789	5 000 000	204 255 807	4 910 018	-89 982	184 476 184
II.	IZDEVUMI	199 345 789	204 345 789	5 000 000	204 255 807	4 910 018	-89 982	184 476 184
1.0.	Uzturēšanas izdevumi	199 345 789	204 345 789	5 000 000	204 255 807	4 910 018	-89 982	184 476 184
7000	Transferti, uzturēšanas izdevumu transferti, pašu resursu maksājumi, starptautiskā sadarbība	199 345 789	204 345 789	5 000 000	204 255 807	4 910 018	-89 982	184 476 184
1.5.	Transferti viena budžeta veida ietvaros un uzturēšanas izdevumu transferti starp budžeta veidiem	199 345 789	204 345 789	5 000 000	204 255 807	4 910 018	-89 982	184 476 184
7400	Pārējie valsts budžeta uzturēšanas izdevumu transferti citiem budžetiem	199 345 789	204 345 789	5 000 000	204 255 807	4 910 018	-89 982	184 476 184
7460	Pārējie valsts budžeta uzturēšanas izdevumu transferti pašvaldībām	199 345 789	204 345 789	5 000 000	204 255 807	4 910 018	-89 982	184 476 184
SBA	Slēgtie budžeta asignējumi, t.sk.:	0	0	0	89 982	0	0	63 568
Programma: 01.00.00 – Dotācija pašvaldību finanšu izlīdzināšanas fondam								
Funkcija: 01.811								
I.	RESURSI IZDEVUMU SEGŠANAI	199 345 789	199 345 789	0	199 255 807	-89 982	-89 982	184 476 184
7.0	Dotācija no vispārējiem ieņēmumiem	199 345 789	199 345 789	0	199 255 807	-89 982	-89 982	184 476 184
21.7.0.0.	Dotācija no vispārējiem ieņēmumiem	199 345 789	199 345 789	0	199 255 807	-89 982	-89 982	184 476 184
21.7.1.0.	Vispārējā kārtībā sadalāmā dotācija no vispārējiem ieņēmumiem	199 345 789	199 345 789	0	199 255 807	-89 982	-89 982	184 476 184
II.	IZDEVUMI	199 345 789	199 345 789	0	199 255 807	-89 982	-89 982	184 476 184
1.0.	Uzturēšanas izdevumi	199 345 789	199 345 789	0	199 255 807	-89 982	-89 982	184 476 184
7000	Transferti, uzturēšanas izdevumu transferti, pašu resursu maksājumi, starptautiskā sadarbība	199 345 789	199 345 789	0	199 255 807	-89 982	-89 982	184 476 184
1.5.	Transferti viena budžeta veida ietvaros un uzturēšanas izdevumu transferti starp budžeta veidiem	199 345 789	199 345 789	0	199 255 807	-89 982	-89 982	184 476 184
7400	Pārējie valsts budžeta uzturēšanas izdevumu transferti citiem budžetiem	199 345 789	199 345 789	0	199 255 807	-89 982	-89 982	184 476 184
7460	Pārējie valsts budžeta uzturēšanas izdevumu transferti pašvaldībām	199 345 789	199 345 789	0	199 255 807	-89 982	-89 982	184 476 184
SBA	Slēgtie budžeta asignējumi, t.sk.:	0	0	0	89 982	0	0	63 568
Programma: 99.00.00 – Līdzekļu neparedzētiem gadījumiem izlietojums								
Funkcija: 01.811								
I.	RESURSI IZDEVUMU SEGŠANAI	0	5 000 000	5 000 000	5 000 000	5 000 000	0	0
7.0	Dotācija no vispārējiem ieņēmumiem	0	5 000 000	5 000 000	5 000 000	5 000 000	0	0
21.7.0.0.	Dotācija no vispārējiem ieņēmumiem	0	5 000 000	5 000 000	5 000 000	5 000 000	0	0
21.7.1.0.	Vispārējā kārtībā sadalāmā dotācija no vispārējiem ieņēmumiem	0	5 000 000	5 000 000	5 000 000	5 000 000	0	0
II.	IZDEVUMI	0	5 000 000	5 000 000	5 000 000	5 000 000	0	0
1.0.	Uzturēšanas izdevumi	0	5 000 000	5 000 000	5 000 000	5 000 000	0	0
7000	Transferti, uzturēšanas izdevumu transferti, pašu resursu maksājumi, starptautiskā sadarbība	0	5 000 000	5 000 000	5 000 000	5 000 000	0	0
1.5.	Transferti viena budžeta veida ietvaros un uzturēšanas izdevumu transferti starp budžeta veidiem	0	5 000 000	5 000 000	5 000 000	5 000 000	0	0
7400	Pārējie valsts budžeta uzturēšanas izdevumu transferti citiem budžetiem	0	5 000 000	5 000 000	5 000 000	5 000 000	0	0
7460	Pārējie valsts budžeta uzturēšanas izdevumu transferti pašvaldībām	0	5 000 000	5 000 000	5 000 000	5 000 000	0	0

Klasifikācijas kods	Posteņa nosaukums	Likums/plāns gadam			Budžeta izpilde			
		apstiprināts	ar izmaiņām	izmaiņas (2.– 1.)	pārskata periodā	salīdzinot ar		iepriekšējā pārskata periodā
						likuma/plāna gadam	likumu/plānu gadam ar izmaiņām	
A	B	1	2	3	4	5	6	7
74 Gadskārtējā valsts budžeta izpildes procesā pārdalāmais finansējums								
I.	RESURSI IZDEVUMU SEGŠANAI	634 118 185	242 263 720	-391 854 465	0	-634 118 185	-242 263 720	0
7.0	Dotācija no vispārējiem ieņēmumiem	634 118 185	242 263 720	-391 854 465	0	-634 118 185	-242 263 720	0
21.7.0.0.	Dotācija no vispārējiem ieņēmumiem	634 118 185	242 263 720	-391 854 465	0	-634 118 185	-242 263 720	0
21.7.1.0.	Vispārējā kārtībā sadalāmā dotācija no vispārējiem ieņēmumiem	634 118 185	242 263 720	-391 854 465	0	-634 118 185	-242 263 720	0
II.	IZDEVUMI	634 118 185	242 263 720	-391 854 465	0	-634 118 185	-242 263 720	0
1.0.	Uzturēšanas izdevumi	634 118 185	242 263 720	-391 854 465	0	-634 118 185	-242 263 720	0
1.3.	Subsīdijas, dotācijas un sociālie pabalsti	634 118 185	242 263 720	-391 854 465	0	-634 118 185	-242 263 720	0
3000	Subsīdijas un dotācijas	634 118 185	242 263 720	-391 854 465	0	-634 118 185	-242 263 720	0
Programma: 01.00.00 – Apropriācijas rezerve								
Funkcija: 01.120								
I.	RESURSI IZDEVUMU SEGŠANAI	13 956 619	0	-13 956 619	0	-13 956 619	0	0
7.0	Dotācija no vispārējiem ieņēmumiem	13 956 619	0	-13 956 619	0	-13 956 619	0	0
21.7.0.0.	Dotācija no vispārējiem ieņēmumiem	13 956 619	0	-13 956 619	0	-13 956 619	0	0
21.7.1.0.	Vispārējā kārtībā sadalāmā dotācija no vispārējiem ieņēmumiem	13 956 619	0	-13 956 619	0	-13 956 619	0	0
II.	IZDEVUMI	13 956 619	0	-13 956 619	0	-13 956 619	0	0
1.0.	Uzturēšanas izdevumi	13 956 619	0	-13 956 619	0	-13 956 619	0	0
1.3.	Subsīdijas, dotācijas un sociālie pabalsti	13 956 619	0	-13 956 619	0	-13 956 619	0	0
3000	Subsīdijas un dotācijas	13 956 619	0	-13 956 619	0	-13 956 619	0	0
Programma: 02.00.00 – Līdzekļi neparedzētiem gadījumiem								
Funkcija: 01.890								
I.	RESURSI IZDEVUMU SEGŠANAI	26 729 748	19 106 111	-7 623 637	0	-26 729 748	-19 106 111	0
7.0	Dotācija no vispārējiem ieņēmumiem	26 729 748	19 106 111	-7 623 637	0	-26 729 748	-19 106 111	0
21.7.0.0.	Dotācija no vispārējiem ieņēmumiem	26 729 748	19 106 111	-7 623 637	0	-26 729 748	-19 106 111	0
21.7.1.0.	Vispārējā kārtībā sadalāmā dotācija no vispārējiem ieņēmumiem	26 729 748	19 106 111	-7 623 637	0	-26 729 748	-19 106 111	0
II.	IZDEVUMI	26 729 748	19 106 111	-7 623 637	0	-26 729 748	-19 106 111	0
1.0.	Uzturēšanas izdevumi	26 729 748	19 106 111	-7 623 637	0	-26 729 748	-19 106 111	0
1.3.	Subsīdijas, dotācijas un sociālie pabalsti	26 729 748	19 106 111	-7 623 637	0	-26 729 748	-19 106 111	0
3000	Subsīdijas un dotācijas	26 729 748	19 106 111	-7 623 637	0	-26 729 748	-19 106 111	0
Programma: 09.00.00 - Valsts nozīmes reformas īstenošanai								
Funkcija: 01.120								
I.	RESURSI IZDEVUMU SEGŠANAI	4 484 151	0	-4 484 151	0	-4 484 151	0	0
7.0	Dotācija no vispārējiem ieņēmumiem	4 484 151	0	-4 484 151	0	-4 484 151	0	0
21.7.0.0.	Dotācija no vispārējiem ieņēmumiem	4 484 151	0	-4 484 151	0	-4 484 151	0	0
21.7.1.0.	Vispārējā kārtībā sadalāmā dotācija no vispārējiem ieņēmumiem	4 484 151	0	-4 484 151	0	-4 484 151	0	0
II.	IZDEVUMI	4 484 151	0	-4 484 151	0	-4 484 151	0	0
1.0.	Uzturēšanas izdevumi	4 484 151	0	-4 484 151	0	-4 484 151	0	0
1.3.	Subsīdijas, dotācijas un sociālie pabalsti	4 484 151	0	-4 484 151	0	-4 484 151	0	0
3000	Subsīdijas un dotācijas	4 484 151	0	-4 484 151	0	-4 484 151	0	0
Programma: 10.00.00 - Noziedzīgi iegūtu līdzekļu legalizācijas un terorisma finansēšanas novēršana								
Funkcija: 03.600								
I.	RESURSI IZDEVUMU SEGŠANAI	2 142 808	0	-2 142 808	0	-2 142 808	0	0
7.0	Dotācija no vispārējiem ieņēmumiem	2 142 808	0	-2 142 808	0	-2 142 808	0	0
21.7.0.0.	Dotācija no vispārējiem ieņēmumiem	2 142 808	0	-2 142 808	0	-2 142 808	0	0
21.7.1.0.	Vispārējā kārtībā sadalāmā dotācija no vispārējiem ieņēmumiem	2 142 808	0	-2 142 808	0	-2 142 808	0	0
II.	IZDEVUMI	2 142 808	0	-2 142 808	0	-2 142 808	0	0
1.0.	Uzturēšanas izdevumi	2 142 808	0	-2 142 808	0	-2 142 808	0	0
1.3.	Subsīdijas, dotācijas un sociālie pabalsti	2 142 808	0	-2 142 808	0	-2 142 808	0	0
3000	Subsīdijas un dotācijas	2 142 808	0	-2 142 808	0	-2 142 808	0	0
Programma: 11.00.00 - Demogrāfijas pasākumi								
Funkcija: 10.400								
I.	RESURSI IZDEVUMU SEGŠANAI	13 396 620	1 354 436	-12 042 184	0	-13 396 620	-1 354 436	0
7.0	Dotācija no vispārējiem ieņēmumiem	13 396 620	1 354 436	-12 042 184	0	-13 396 620	-1 354 436	0
21.7.0.0.	Dotācija no vispārējiem ieņēmumiem	13 396 620	1 354 436	-12 042 184	0	-13 396 620	-1 354 436	0
21.7.1.0.	Vispārējā kārtībā sadalāmā dotācija no vispārējiem ieņēmumiem	13 396 620	1 354 436	-12 042 184	0	-13 396 620	-1 354 436	0
II.	IZDEVUMI	13 396 620	1 354 436	-12 042 184	0	-13 396 620	-1 354 436	0
1.0.	Uzturēšanas izdevumi	13 396 620	1 354 436	-12 042 184	0	-13 396 620	-1 354 436	0
1.3.	Subsīdijas, dotācijas un sociālie pabalsti	13 396 620	1 354 436	-12 042 184	0	-13 396 620	-1 354 436	0
3000	Subsīdijas un dotācijas	13 396 620	1 354 436	-12 042 184	0	-13 396 620	-1 354 436	0
Programma: 80.00.00 – Nesadalītais finansējums Eiropas Savienības politiku instrumentu un pārējās ārvalstu finanšu palīdzības līdzfinansēto projektu un pasākumu īstenošanai								
Funkcija: 04.110								
I.	RESURSI IZDEVUMU SEGŠANAI	573 408 239	221 803 173	-351 605 066	0	-573 408 239	-221 803 173	0
7.0	Dotācija no vispārējiem ieņēmumiem	573 408 239	221 803 173	-351 605 066	0	-573 408 239	-221 803 173	0
21.7.0.0.	Dotācija no vispārējiem ieņēmumiem	573 408 239	221 803 173	-351 605 066	0	-573 408 239	-221 803 173	0
21.7.1.0.	Vispārējā kārtībā sadalāmā dotācija no vispārējiem ieņēmumiem	573 408 239	221 803 173	-351 605 066	0	-573 408 239	-221 803 173	0
II.	IZDEVUMI	573 408 239	221 803 173	-351 605 066	0	-573 408 239	-221 803 173	0
1.0.	Uzturēšanas izdevumi	573 408 239	221 803 173	-351 605 066	0	-573 408 239	-221 803 173	0
1.3.	Subsīdijas, dotācijas un sociālie pabalsti	573 408 239	221 803 173	-351 605 066	0	-573 408 239	-221 803 173	0
3000	Subsīdijas un dotācijas	573 408 239	221 803 173	-351 605 066	0	-573 408 239	-221 803 173	0

**Likuma par valsts budžetu 5 .pielikuma "Valsts speciālā budžeta ieņēmumi un izdevumi
pa programmām un apakšprogrammām" izpilde**

(euro)

Klasifikācijas kods	Posteņa nosaukums	Likums/plāns gadam			Budžeta izpilde			
		apstiprināts	ar izmaiņām	izmaiņas (2.– 1.)	pārskata periodā	salīdzinot ar		iepriekšējā pārskata periodā
						likumā/plānā gadā apstiprināto (4.– 1.)	likumu/plānu gadā ar izmaiņām (4.– 2.)	
A	B	1	2	3	4	5	6	7
I.	IEŅĒMUMI	3 151 020 090	3 215 234 639	64 214 549	3 410 111 666	259 091 576	194 877 027	3 107 556 705
1.0	Nodokļu ieņēmumi	2 840 359 424	2 840 359 424	0	3 018 049 387	177 689 963	177 689 963	2 815 867 984
1.3	Sociālās apdrošināšanas iemaksas	2 840 359 424	2 840 359 424	0	3 018 049 387	177 689 963	177 689 963	2 815 867 984
2.0.0.0.	Sociālās apdrošināšanas iemaksas	2 840 359 424	2 840 359 424	0	3 640 176 732	799 817 308	799 817 308	3 404 097 851
22.5.0.0.	Pārējās sociālās apdrošināšanas iemaksas	0	0	0	-622 127 345	0	0	-588 229 867
2.0	Nenodokļu ieņēmumi	56 821 537	56 821 537	0	74 292 189	17 470 652	17 470 652	70 862 971
3.0	Maksas pakalpojumi un citi pašu ieņēmumi	16 105	16 105	0	1 153	-14 952	-14 952	1 319
5.0	Transferti	253 823 024	318 037 573	64 214 549	317 768 937	63 945 913	-268 636	220 824 431
18.0.0.0.	Valsts budžeta transferti	253 823 024	318 003 107	64 180 083	317 734 472	63 911 448	-268 635	220 805 152
18.2.0.0.	Valsts speciālajā budžetā saņemtie transferti no valsts pamatbudžeta	253 823 024	318 003 107	64 180 083	317 734 472	63 911 448	-268 635	220 805 152
19.0.0.0.	Pašvaldību budžetu transferti	0	34 466	34 466	34 465	0	-1	19 279
19.5.0.0.	Valsts budžeta iestāžu saņemtie transferti no pašvaldībām	0	34 466	34 466	34 465	0	-1	19 279
19.5.6.0.	Valsts budžeta iestāžu saņemtā atmaksa no pašvaldībām par iepriekšējos gados saņemtajiem un neizlietotajiem valsts budžeta transfertiem	0	34 466	34 466	34 465	0	-1	19 279
II.	IZDEVUMI	3 172 584 389	3 236 676 103	64 091 714	3 209 587 181	37 002 792	-27 088 922	2 992 645 450
1.0.	Uzturēšanas izdevumi	3 170 476 513	3 234 808 926	64 332 413	3 207 911 963	37 435 450	-26 896 963	2 991 457 086
1.1.	Kārtējie izdevumi	22 698 279	22 939 547	241 268	22 893 809	195 530	-45 738	21 077 999
1000	Atlīdzība	16 687 709	16 684 966	-2 743	16 684 966	-2 743	0	15 278 419
2000	Preces un pakalpojumi	6 010 570	6 254 581	244 011	6 208 843	198 273	-45 738	5 799 580
1.3.	Subsīdijas, dotācijas un sociālie pabalsti	3 141 877 534	3 206 513 087	64 635 553	3 180 459 261	38 581 727	-26 053 826	2 964 089 158
3000	Subsīdijas un dotācijas	2 187 744	2 685 484	497 740	2 162 067	-25 677	-523 417	1 590 993
6000	Sociāla rakstura maksājumi un kompensācijas	3 139 689 790	3 203 827 603	64 137 813	3 178 297 194	38 607 404	-25 530 409	2 962 498 165
7000	Transferti, uzturēšanas izdevumu transferti, pašu resursu maksājumi, starptautiskā sadarbība	5 900 700	5 356 292	-544 408	4 558 893	-1 341 807	-797 399	6 289 929
1.4.	Kārtējie maksājumi Eiropas Savienības budžetā un starptautiskā sadarbība	20 859	19 725	-1 134	19 724	-1 135	-1	20 534
7700	Starptautiskā sadarbība	20 859	19 725	-1 134	19 724	-1 135	-1	20 534
1.5.	Transferti viena budžeta veida ietvaros un uzturēšanas izdevumu transferti starp budžeta veidiem	5 879 841	5 336 567	-543 274	4 539 169	-1 340 672	-797 398	6 269 395
7100	Valsts budžeta transferti un uzturēšanas izdevumu transferti	0	32 360	32 360	18 404	0	-13 956	12 930
7110	Valsts budžeta uzturēšanas izdevumu transferti no valsts speciālā budžeta uz valsts pamatbudžetu	0	32 360	32 360	18 404	0	-13 956	12 930
7400	Pārējie valsts budžeta uzturēšanas izdevumu transferti citiem budžetiem	5 879 841	5 304 207	-575 634	4 520 765	-1 359 076	-783 442	6 256 465
7460	Pārējie valsts budžeta uzturēšanas izdevumu transferti pašvaldībām	5 748 214	5 167 180	-581 034	4 412 236	-1 335 978	-754 944	6 146 667
7470	Pārējie valsts budžeta uzturēšanas izdevumu transferti valsts budžeta daļēji finansētām atvasinātām publiskām personām un budžeta nefinansētām iestādēm	131 627	137 027	5 400	108 529	-23 098	-28 498	109 798
2.0.	Kapitālie izdevumi	2 107 876	1 867 177	-240 699	1 675 218	-432 658	-191 959	1 188 364
2.1.	Pamatkapitāla veidošana	2 107 876	1 867 177	-240 699	1 675 218	-432 658	-191 959	1 188 364
III.	FINANSIĀLĀ BILANCE	-21 564 299	-21 441 464	122 835	200 524 485	222 088 784	221 965 949	114 911 255
IV.	Finansēšana	21 564 299	21 441 464	-122 835	-200 524 485	-222 088 784	-221 965 949	-114 911 255
F20010000	Naudas līdzekļi un noguldījumi (bilances aktīvā)	21 564 299	21 441 464	-122 835	-200 524 485	-222 088 784	-221 965 949	-114 911 255
F21010000	Naudas līdzekļi	21 564 299	21 441 464	-122 835	0	-21 564 299	-21 441 464	0
F22010000	Pieprasījuma noguldījumi (bilances aktīvā)	0	0	0	-200 524 485	0	0	-114 911 255
F20010000	Papildu informācija: Naudas līdzekļu atlikumu izmaiņas (palielinājums (-) vai samazinājums (+)) Valsts speciālā budžeta naudas līdzekļu atlikumu izmaiņas (palielinājums (-) vai samazinājums (+))	0	0	0	-200 524 485	0	0	-114 911 255
NL MP		21 564 299	21 441 464	-122 835	-200 524 485	-222 088 784	-221 965 949	-114 911 255

*noapaļošanas rezultāts

Labklājības ministrija

I. IEŅĒMUMI 3 151 020 090 3 215 234 639 64 214 549 3 410 111 666 259 091 576 194 877 027 3 107 556 705

(euro)

Klasifikācijas kods	Posteņa nosaukums	Likums/plāns gadam			Budžeta izpilde				
		apstiprināts	ar izmaiņām	izmaiņas (2.– 1.)	pārskata periodā	salīdzinot ar		iepriekšējā pārskata periodā	
						likumā/plānā gadam apstiprināto (4.– 1.)	likumu/plānu gadam ar izmaiņām (4.– 2.)		
A	B	1	2	3	4	5	6	7	
1.0	Nodokļu ieņēmumi	2 840 359 424	2 840 359 424	0	3 018 049 387	177 689 963	177 689 963	2 815 867 984	
1.3	Sociālās apdrošināšanas iemaksas	2 840 359 424	2 840 359 424	0	3 018 049 387	177 689 963	177 689 963	2 815 867 984	
2.0.0.0.	Sociālās apdrošināšanas iemaksas	2 840 359 424	2 840 359 424	0	3 640 176 732	799 817 308	799 817 308	3 404 097 851	
22.5.0.0.	Pārējās sociālās apdrošināšanas iemaksas	0	0	0	-622 127 345	0	0	-588 229 867	
2.0	Nenodokļu ieņēmumi	56 821 537	56 821 537	0	74 292 189	17 470 652	17 470 652	70 862 971	
3.0	Maksas pakalpojumi un citi pašu ieņēmumi	16 105	16 105	0	1 153	-14 952	-14 952	1 319	
5.0	Transferti	253 823 024	318 037 573	64 214 549	317 768 937	63 945 913	-268 636	220 824 431	
18.0.0.0.	Valsts budžeta transferti	253 823 024	318 003 107	64 180 083	317 734 472	63 911 448	-268 635	220 805 152	
II.	IZDEVUMI	3 172 584 389	3 236 676 103	64 091 714	3 209 587 181	37 002 792	-27 088 922	2 992 645 450	
1.0.	Uzturēšanas izdevumi	3 170 476 513	3 234 808 926	64 332 413	3 207 911 963	37 435 450	-26 896 963	2 991 457 086	
1.1.	Kārtējie izdevumi	22 698 279	22 939 547	241 268	22 893 809	195 530	-45 738	21 077 999	
1000	Atlīdzība	16 687 709	16 684 966	-2 743	16 684 966	-2 743	0	15 278 419	
2000	Preces un pakalpojumi	6 010 570	6 254 581	244 011	6 208 843	198 273	-45 738	5 799 580	
1.3.	Subsīdijas, dotācijas un sociālie pabalsti	3 141 877 534	3 206 513 087	64 635 553	3 180 459 261	38 581 727	-26 053 826	2 964 089 158	
3000	Subsīdijas un dotācijas	2 187 744	2 685 484	497 740	2 162 067	-25 677	-523 417	1 590 993	
6000	Sociāla rakstura maksājumi un kompensācijas	3 139 689 790	3 203 827 603	64 137 813	3 178 297 194	38 607 404	-25 530 409	2 962 498 165	
7000	Transferti, uzturēšanas izdevumu transferti, pašu resursu maksājumi, starptautiskā sadarbība	5 900 700	5 356 292	-544 408	4 558 893	-1 341 807	-797 399	6 289 929	
1.4.	Kārtējie maksājumi Eiropas Savienības budžetā un starptautiskā sadarbība	20 859	19 725	-1 134	19 724	-1 135	-1	20 534	
7700	Starptautiskā sadarbība	20 859	19 725	-1 134	19 724	-1 135	-1	20 534	
1.5.	Transferti viena budžeta veida ietvaros un uzturēšanas izdevumu transferti starp budžeta veidiem	5 879 841	5 336 567	-543 274	4 539 169	-1 340 672	-797 398	6 269 395	
7100	Valsts budžeta transferti un uzturēšanas izdevumu transferti	0	32 360	32 360	18 404	0	-13 956	12 930	
7110	Valsts budžeta uzturēšanas izdevumu transferti no valsts speciālā budžeta uz valsts pamatbudžetu	0	32 360	32 360	18 404	0	-13 956	12 930	
7400	Pārējie valsts budžeta uzturēšanas izdevumu transferti citiem budžetiem	5 879 841	5 304 207	-575 634	4 520 765	-1 359 076	-783 442	6 256 465	
7460	Pārējie valsts budžeta uzturēšanas izdevumu transferti pašvaldībām	5 748 214	5 167 180	-581 034	4 412 236	-1 335 978	-754 944	6 146 667	
7470	Pārējie valsts budžeta uzturēšanas izdevumu transferti valsts budžeta daļēji finansētām atvasinātām publiskām personām un budžeta nefinansētām iestādēm	131 627	137 027	5 400	108 529	-23 098	-28 498	109 798	
2.0.	Kapitālie izdevumi	2 107 876	1 867 177	-240 699	1 675 218	-432 658	-191 959	1 188 364	
2.1.	Pamatkapitāla veidošana	2 107 876	1 867 177	-240 699	1 675 218	-432 658	-191 959	1 188 364	
III.	FINANSIĀLĀ BILANCE	-21 564 299	-21 441 464	122 835	200 524 485	222 088 784	221 965 949	114 911 255	
IV.	Finansēšana	21 564 299	21 441 464	-122 835	-200 524 485	-222 088 784	-221 965 949	-114 911 255	
F20010000	Naudas līdzekļi un noguldījumi (bilances aktīvā)	21 564 299	21 441 464	-122 835	-200 524 485	-222 088 784	-221 965 949	-114 911 255	
F21010000	Naudas līdzekļi	21 564 299	21 441 464	-122 835	0	-21 564 299	-21 441 464	0	
F22010000	Pieprasījuma noguldījumi (bilances aktīvā)	0	0	0	-200 524 485	0	0	-114 911 255	
Papildu informācija:									
F20010000	Naudas līdzekļu atlikumu izmaiņas (palielinājums (-) vai samazinājums (+))	0	0	0	-200 524 485	0	0	-114 911 255	
NL MP	Valsts speciālā budžeta naudas līdzekļu atlikumu izmaiņas (palielinājums (-) vai samazinājums (+))	21 564 299	21 441 464	-122 835	-200 524 485	-222 088 784	-221 965 949	-114 911 255	

Sociālā apdrošināšana

Programmas kods 04.00.00

Funkcionālās kategorijas kods

I.	IEŅĒMUMI	3 151 020 090	3 215 234 639	64 214 549	3 410 111 666	259 091 576	194 877 027	3 107 556 705
1.0	Nodokļu ieņēmumi	2 840 359 424	2 840 359 424	0	3 018 049 387	177 689 963	177 689 963	2 815 867 984
1.3	Sociālās apdrošināšanas iemaksas	2 840 359 424	2 840 359 424	0	3 018 049 387	177 689 963	177 689 963	2 815 867 984
2.0.0.0.	Sociālās apdrošināšanas iemaksas	2 840 359 424	2 840 359 424	0	3 640 176 732	799 817 308	799 817 308	3 404 097 851
2.1.0.0.	Brīvprātīgās sociālās apdrošināšanas iemaksas	225 000	225 000	0	195 007	-29 993	-29 993	206 351
2.1.1.0.	Brīvprātīgās sociālās apdrošināšanas iemaksas valsts pensiju apdrošināšanai	205 000	205 000	0	191 569	-13 431	-13 431	193 484
2.1.2.0.	Brīvprātīgās sociālās apdrošināšanas iemaksas invaliditātes, maternitātes, slimības un vecāku apdrošināšanai	15 000	15 000	0	2 570	-12 430	-12 430	10 105

(euro)

Klasifikācijas kods	Posteņa nosaukums	Likums/plāns gadam			Budžeta izpilde			
		apstiprināts	ar izmaiņām	izmaiņas (2.– 1.)	pārskata periodā	salīdzinot ar		iepriekšējā pārskata periodā
						likumā/plānā gadam apstiprināto (4.– 1.)	likumu/plānu gadam ar izmaiņām (4.– 2.)	
A	B	1	2	3	4	5	6	7
2.1.3.0.	Brīvprātīgās sociālās apdrošināšanas iemekas sociālajai apdrošināšanai bezdarba gadījumiem	3 500	3 500	0	657	-2 843	-2 843	1 687
2.1.4.0.	Brīvprātīgās sociālās apdrošināšanas iemekas sociālajai apdrošināšanai pret nelaimes gadījumiem darbā un arodslimībām	1 500	1 500	0	211	-1 289	-1 289	1 075
2.4.0.0.	Ieņēmumi valsts speciālajā budžetā no valsts sociālās apdrošināšanas obligāto iemaksu sadales	2 840 134 424	2 840 134 424	0	3 639 981 725	799 847 301	799 847 301	3 403 891 500
2.4.1.0.	Valsts sociālās apdrošināšanas obligātās iemekas valsts pensiju apdrošināšanai	1 855 988 353	1 855 988 353	0	2 577 835 058	721 846 705	721 846 705	2 510 028 392
2.4.2.0.	Valsts sociālās apdrošināšanas obligātās iemekas sociālajai apdrošināšanai bezdarba gadījumiem	210 792 082	210 792 082	0	227 498 858	16 706 776	16 706 776	232 481 294
2.4.3.0.	Valsts sociālās apdrošināšanas obligātās iemekas sociālajai apdrošināšanai pret nelaimes gadījumiem darbā un arodslimībām	67 790 733	67 790 733	0	73 163 632	5 372 899	5 372 899	60 571 188
2.4.4.0.	Valsts sociālās apdrošināšanas obligātās iemekas invaliditātes, maternitātes, slimības un vecāku apdrošināšanai	705 563 256	705 563 256	0	761 484 177	55 920 921	55 920 921	600 810 626
2.0	Nenodokļu ieņēmumi	56 821 537	56 821 537	0	74 292 188	17 470 651	17 470 651	70 862 969
3.0	Maksas pakalpojumi un citi pašu ieņēmumi	16 105	16 105	0	1 153	-14 952	-14 952	1 319
5.0	Transferti	253 823 024	318 037 573	64 214 549	317 768 938	63 945 914	-268 635	220 824 433
18.0.0.0.	Valsts budžeta transferti	253 823 024	318 003 107	64 180 083	317 734 473	63 911 449	-268 634	220 805 154
18.2.0.0.	Valsts speciālajā budžetā saņemtie transferti no valsts pamatbudžeta	253 823 024	318 003 107	64 180 083	317 734 473	63 911 449	-268 634	220 805 154
19.0.0.0.	Pašvaldību budžetu transferti	0	34 466	34 466	34 465	0	-1	19 279
19.5.0.0.	Valsts budžeta iestāžu saņemtie transferti no pašvaldībām	0	34 466	34 466	34 465	0	-1	19 279
19.5.6.0.	Valsts budžeta iestāžu saņemtā atmaksa no pašvaldībām par iepriekšējos gados saņemtajiem un neizlietotajiem valsts budžeta transfertiem	0	34 466	34 466	34 465	0	-1	19 279
II.	IZDEVUMI	3 172 584 389	3 236 676 103	64 091 714	3 209 587 181	37 002 792	-27 088 922	2 992 645 450
1.0.	Uzturēšanas izdevumi	3 170 476 513	3 234 808 926	64 332 413	3 207 911 963	37 435 450	-26 896 963	2 991 457 086
1.1.	Kārtējie izdevumi	22 698 279	22 939 547	241 268	22 893 809	195 530	-45 738	21 077 998
1000	Atlīdzība	16 687 709	16 684 966	-2 743	16 684 966	-2 743	0	15 278 419
2000	Preces un pakalpojumi	6 010 570	6 254 581	244 011	6 208 843	198 273	-45 738	5 799 579
1.3.	Subsīdijas, dotācijas un sociālie pabalsti	3 141 877 534	3 206 513 087	64 635 553	3 180 459 261	38 581 727	-26 053 826	2 964 087 221
3000	Subsīdijas un dotācijas	2 187 744	2 685 484	497 740	2 162 067	-25 677	-523 417	1 589 056
6000	Sociāla rakstura maksājumi un kompensācijas	3 139 689 790	3 203 827 603	64 137 813	3 178 297 194	38 607 404	-25 530 409	2 962 498 165
7000	Transferti, uzturēšanas izdevumu transferti, pašu resursu maksājumi, starptautiskā sadarbība	5 900 700	5 356 292	-544 408	4 558 893	-1 341 807	-797 399	6 291 867
1.4.	Kārtējie maksājumi Eiropas Savienības budžetā un starptautiskā sadarbība	20 859	19 725	-1 134	19 724	-1 135	-1	20 534
7700	Starptautiskā sadarbība	20 859	19 725	-1 134	19 724	-1 135	-1	20 534
1.5.	Transferti viena budžeta veida ietvaros un uzturēšanas izdevumu transferti starp budžeta veidiem	5 879 841	5 336 567	-543 274	4 539 169	-1 340 672	-797 398	6 271 333
7100	Valsts budžeta transferti un uzturēšanas izdevumu transferti	0	32 360	32 360	18 404	0	-13 956	12 931
7110	Valsts budžeta uzturēšanas izdevumu transferti no valsts speciālā budžeta uz valsts pamatbudžetu	0	32 360	32 360	18 404	0	-13 956	12 931
7400	Pārējie valsts budžeta uzturēšanas izdevumu transferti citiem budžetiem	5 879 841	5 304 207	-575 634	4 520 765	-1 359 076	-783 442	6 258 402
7460	Pārējie valsts budžeta uzturēšanas izdevumu transferti pašvaldībām	5 748 214	5 167 180	-581 034	4 412 236	-1 335 978	-754 944	6 148 604
7470	Pārējie valsts budžeta uzturēšanas izdevumu transferti valsts budžeta daļēji finansētām atvasinātām publiskām personām un budžeta nefinansētām iestādēm	131 627	137 027	5 400	108 529	-23 098	-28 498	109 798
2.0.	Kapitālie izdevumi	2 107 876	1 867 177	-240 699	1 675 218	-432 658	-191 959	1 188 364
2.1.	Pamatkapitāla veidošana	2 107 876	1 867 177	-240 699	1 675 218	-432 658	-191 959	1 188 364
III.	FINANSIĀLĀ BILANCE	-21 564 299	-21 441 464	122 835	200 524 485	222 088 784	221 965 949	114 911 255
IV.	Finansēšana	21 564 299	21 441 464	-122 835	-200 524 485	-222 088 784	-221 965 949	-114 911 255
F20010000	Naudas līdzekļi un noguldījumi (bilances aktīvā)	21 564 299	21 441 464	-122 835	-200 524 485	-222 088 784	-221 965 949	-114 911 255
F21010000	Naudas līdzekļi	21 564 299	21 441 464	-122 835	0	-21 564 299	-21 441 464	0

(euro)

Klasifikācijas kods	Posteņa nosaukums	Likums/plāns gadam			Budžeta izpilde			
		apstiprināts	ar izmaiņām	izmaiņas (2.– 1.)	pārskata periodā	salīdzinot ar		iepriekšējā pārskata periodā
						likumā/plānā gadam apstiprināto (4.– 1.)	likumu/plānu gadam ar izmaiņām (4.– 2.)	
A	B	1	2	3	4	5	6	7
F22010000	Pieprasījuma noguldījumi (bilances aktīvā)	0	0	0	-200 524 485	0	0	-114 911 255
	Papildu informācija:							
F20010000	Naudas līdzekļu atlikumu izmaiņas (palielinājums (-) vai samazinājums (+))	0	0	0	-200 524 485	0	0	-114 911 255
NL MP	Valsts speciālā budžeta naudas līdzekļu atlikumu izmaiņas (palielinājums (-) vai samazinājums (+))	21 564 299	21 441 464	-122 835	-200 524 485	-222 088 784	-221 965 949	-114 911 255

Valsts pensiju speciālais budžets

	Programmas kods	04.01.00						
	Funkcionālās kategorijas kods	10.200						
I.	IEŅĒMUMI	2 315 669 668	2 315 792 516	122 848	2 436 730 821	121 061 153	120 938 305	2 346 237 024
1.0	Nodokļu ieņēmumi	1 856 193 353	1 856 193 353	0	1 972 556 431	116 363 078	116 363 078	1 934 579 822
1.3	Sociālās apdrošināšanas iemaksas	1 856 193 353	1 856 193 353	0	1 972 556 431	116 363 078	116 363 078	1 934 579 822
2.0.0.0.	Sociālās apdrošināšanas iemaksas	1 856 193 353	1 856 193 353	0	2 578 026 627	721 833 274	721 833 274	2 510 221 876
2.1.0.0.	Brīvprātīgās sociālās apdrošināšanas iemaksas	205 000	205 000	0	191 569	-13 431	-13 431	193 484
2.1.1.0.	Brīvprātīgās sociālās apdrošināšanas iemaksas valsts pensiju apdrošināšanai	205 000	205 000	0	191 569	-13 431	-13 431	193 484
2.4.0.0.	Ieņēmumi valsts speciālajā budžetā no valsts sociālās apdrošināšanas obligāto iemaksu sadales	1 855 988 353	1 855 988 353	0	2 577 835 058	721 846 705	721 846 705	2 510 028 392
2.4.1.0.	Valsts sociālās apdrošināšanas obligātās iemaksas valsts pensiju apdrošināšanai	1 855 988 353	1 855 988 353	0	2 577 835 058	721 846 705	721 846 705	2 510 028 392
2.0	Nenodokļu ieņēmumi	54 008 754	54 008 754	0	71 010 746	17 001 992	17 001 992	67 742 906
5.0	Transferti	405 467 561	405 590 409	122 848	393 163 644	-12 303 917	-12 426 765	343 914 296
18.0.0.0.	Valsts budžeta transferti	405 467 561	405 590 409	122 848	393 163 644	-12 303 917	-12 426 765	343 914 296
18.2.0.0.	Valsts speciālajā budžetā saņemtie transferti no valsts pamatbudžeta	216 768 200	216 891 048	122 848	216 713 869	-54 331	-177 179	193 142 006
18.5.0.0.	Valsts speciālā budžeta savstarpējie transferti	188 699 361	188 699 361	0	176 449 775	-12 249 586	-12 249 586	150 772 290
18.5.2.0.	Valsts sociālās apdrošināšanas speciālā budžeta transferti	188 699 361	188 699 361	0	176 449 775	-12 249 586	-12 249 586	150 772 290
18.5.2.1.	No nodarbinātības speciālā budžeta valsts pensiju apdrošināšanai	40 896 008	40 896 008	0	31 276 712	-9 619 296	-9 619 296	24 856 986
18.5.2.2.	No darba negadījumu speciālā budžeta valsts pensiju apdrošināšanai	5 804 118	5 804 118	0	4 454 361	-1 349 757	-1 349 757	3 896 034
18.5.2.3.	No invaliditātes, maternitātes un slimības speciālā budžeta valsts pensiju apdrošināšanai	141 999 235	141 999 235	0	140 718 702	-1 280 533	-1 280 533	122 019 270
II.	IZDEVUMI	2 275 012 306	2 310 111 069	35 098 763	2 305 286 255	30 273 949	-4 824 814	2 171 572 259
1.0.	Uzturēšanas izdevumi	2 275 012 306	2 310 111 069	35 098 763	2 305 286 255	30 273 949	-4 824 814	2 171 572 259
1.3.	Subsīdijas, dotācijas un sociālie pabalsti	2 260 975 446	2 296 074 209	35 098 763	2 291 249 395	30 273 949	-4 824 814	2 158 633 639
6000	Sociāla rakstura maksājumi un kompensācijas	2 260 975 446	2 296 074 209	35 098 763	2 291 249 395	30 273 949	-4 824 814	2 158 633 639
7000	Transferti, uzturēšanas izdevumu transferti, pašu resursu maksājumi, starptautiskā sadarbība	14 036 860	14 036 860	0	14 036 860	0	0	12 938 620
1.5.	Transferti viena budžeta veida ietvaros un budžeta veidiem	14 036 860	14 036 860	0	14 036 860	0	0	12 938 620
7100	Valsts budžeta transferti un uzturēšanas izdevumu transferti	14 036 860	14 036 860	0	14 036 860	0	0	12 938 620
III.	FINANSIĀLĀ BILANCE	40 657 362	5 681 447	-34 975 915	131 444 566	90 787 204	125 763 119	174 664 765
IV.	Finansēšana	-40 657 362	-5 681 447	34 975 915	-131 444 566	-90 787 204	-125 763 119	-174 664 765
F20010000	Naudas līdzekļi un noguldījumi (bilances aktīvā)	-40 657 362	-5 681 447	34 975 915	-131 444 566	-90 787 204	-125 763 119	-174 664 765
F21010000	Naudas līdzekļi	-40 657 362	-5 681 447	34 975 915	0	40 657 362	5 681 447	0
F22010000	Pieprasījuma noguldījumi (bilances aktīvā)	0	0	0	-131 444 566	0	0	-174 664 765
	Papildu informācija:							
F20010000	Naudas līdzekļu atlikumu izmaiņas (palielinājums (-) vai samazinājums (+))	0	0	0	-131 444 566	0	0	-174 664 765
NL MP	Valsts speciālā budžeta naudas līdzekļu atlikumu izmaiņas (palielinājums (-) vai samazinājums (+))	-40 657 362	-5 681 447	34 975 915	-131 444 566	-90 787 204	-125 763 119	-174 664 765

Nodarbinātības speciālais budžets

Programmas kods 04.02.00
Funkcionālās kategorijas kods 10.500

(euro)

Klasifikācijas kods	Posteņa nosaukums	Likums/plāns gadam			Budžeta izpilde			
		apstiprināts	ar izmaiņām	izmaiņas (2.– 1.)	pārskata periodā	salīdzinot ar		iepriekšējā pārskata periodā
						likumā/plānā gadam apstiprināto (4.– 1.)	likumu/plānu gadam ar izmaiņām (4.– 2.)	
A	B	1	2	3	4	5	6	7
I.	IEŅĒMUMI	218 480 685	218 515 138	34 453	230 200 331	11 719 646	11 685 193	235 592 751
1.0	Nodokļu ieņēmumi	210 795 582	210 795 582	0	223 931 862	13 136 280	13 136 280	230 075 836
1.3	Sociālās apdrošināšanas iemaksas	210 795 582	210 795 582	0	223 931 862	13 136 280	13 136 280	230 075 836
2.0.0.0.	Sociālās apdrošināšanas iemaksas	210 795 582	210 795 582	0	227 499 515	16 703 933	16 703 933	232 482 981
2.1.0.0.	Brīvprātīgās sociālās apdrošināšanas iemaksas	3 500	3 500	0	657	-2 843	-2 843	1 687
2.1.3.0.	Brīvprātīgās sociālās apdrošināšanas iemaksas sociālajai apdrošināšanai bezdarba gadījumiem	3 500	3 500	0	657	-2 843	-2 843	1 687
2.4.0.0.	Ieņēmumi valsts speciālajā budžetā no valsts sociālās apdrošināšanas obligāto iemaksu daļes	210 792 082	210 792 082	0	227 498 858	16 706 776	16 706 776	232 481 294
2.4.2.0.	Valsts sociālās apdrošināšanas obligātās iemaksas sociālajai apdrošināšanai bezdarba gadījumiem	210 792 082	210 792 082	0	227 498 858	16 706 776	16 706 776	232 481 294
2.0	Nenodokļu ieņēmumi	300 172	300 172	0	195 085	-105 087	-105 087	154 470
5.0	Transferti	7 384 931	7 419 384	34 453	6 073 384	-1 311 547	-1 346 000	5 362 445
18.0.0.0.	Valsts budžeta transferti	7 384 931	7 384 918	-13	6 038 919	-1 346 012	-1 345 999	5 343 166
18.2.0.0.	Valsts speciālajā budžetā saņemtie transferti no valsts pamatbudžeta	433 435	433 422	-13	381 552	-51 883	-51 870	129 708
18.5.0.0.	Valsts speciālā budžeta savstarpējie transferti	6 951 496	6 951 496	0	5 657 367	-1 294 129	-1 294 129	5 213 458
18.5.2.0.	Valsts sociālās apdrošināšanas speciālā budžeta transferti	6 951 496	6 951 496	0	5 657 367	-1 294 129	-1 294 129	5 213 458
18.5.2.4.	No darba negadījumu speciālā budžeta sociālajai apdrošināšanai bezdarba gadījumam	233 625	233 625	0	123 752	-109 873	-109 873	144 369
18.5.2.5.	No invaliditātes, maternitātes un slimības speciālā budžeta sociālajai apdrošināšanai bezdarba gadījumam	6 717 871	6 717 871	0	5 533 615	-1 184 256	-1 184 256	5 069 089
19.0.0.0.	Pašvaldību budžetu transferti	0	34 466	34 466	34 465	0	-1	19 279
19.5.0.0.	Valsts budžeta iestāžu saņemtie transferti no pašvaldībām	0	34 466	34 466	34 465	0	-1	19 279
19.5.6.0.	Valsts budžeta iestāžu saņemtā atmaksa no pašvaldībām par iepriekšējos gados saņemtajiem un neizlietotajiem valsts budžeta transfertiem	0	34 466	34 466	34 465	0	-1	19 279
II.	IZDEVUMI	226 688 542	176 667 560	-50 020 982	161 408 174	-65 280 368	-15 259 386	189 836 150
1.0.	Uzturēšanas izdevumi	226 688 542	176 667 560	-50 020 982	161 408 174	-65 280 368	-15 259 386	189 836 150
1.1.	Kārtējie izdevumi	1 379 328	1 379 328	0	1 376 982	-2 346	-2 346	1 194 306
1000	Atlīdzība	1 240 614	1 240 614	0	1 240 614	0	0	1 054 447
2000	Preces un pakalpojumi	138 714	138 714	0	136 368	-2 346	-2 346	139 859
1.3.	Subsīdijas, dotācijas un sociālie pabalsti	177 426 212	127 963 504	-49 462 708	123 082 641	-54 343 571	-4 880 863	156 656 564
3000	Subsīdijas un dotācijas	1 741 423	2 254 163	512 740	2 011 346	269 923	-242 817	1 352 278
6000	Sociāla rakstura maksājumi un kompensācijas	175 684 789	125 709 341	-49 975 448	121 071 295	-54 613 494	-4 638 046	155 304 286
7000	Transferti, uzturēšanas izdevumu transferti, pašu resursu maksājumi, starptautiskā sadarbība	47 883 002	47 324 728	-558 274	36 948 551	-10 934 451	-10 376 177	31 985 280
1.5.	Transferti viena budžeta veida ietvaros un uzturēšanas izdevumu transferti starp budžeta veidiem	47 883 002	47 324 728	-558 274	36 948 551	-10 934 451	-10 376 177	31 985 280
7100	Valsts budžeta transferti un uzturēšanas izdevumu transferti	42 134 788	42 152 148	17 360	32 531 910	-9 602 878	-9 620 238	25 833 286
7110	Valsts budžeta uzturēšanas izdevumu transferti no valsts speciālā budžeta uz valsts pamatbudžetu	0	17 360	17 360	16 418	0	-942	7 747
7140	Valsts budžeta transferti no valsts speciālā budžeta uz valsts speciālo budžetu	42 134 788	42 134 788	0	32 515 492	-9 619 296	-9 619 296	25 825 539
7400	Pārējie valsts budžeta uzturēšanas izdevumu transferti citiem budžetiem	5 748 214	5 172 580	-575 634	4 416 641	-1 331 573	-755 939	6 151 994
7460	Pārējie valsts budžeta uzturēšanas izdevumu transferti pašvaldībām	5 748 214	5 167 180	-581 034	4 412 236	-1 335 978	-754 944	6 148 604
7470	Pārējie valsts budžeta uzturēšanas izdevumu transferti valsts budžeta daļēji finansētām atvasinātām publiskām personām un budžeta nefinansētām iestādēm	0	5 400	5 400	4 405	0	-995	3 390
III.	FINANSIĀLĀ BILANCE	-8 207 857	41 847 578	50 055 435	68 792 157	77 000 014	26 944 579	45 756 601
IV.	Finansēšana	8 207 857	-41 847 578	-50 055 435	-68 792 157	-77 000 014	-26 944 579	-45 756 601
F20010000	Naudas līdzekļi un noguldījumi (bilances aktīvā)	8 207 857	-41 847 578	-50 055 435	-68 792 157	-77 000 014	-26 944 579	-45 756 601
F21010000	Naudas līdzekļi	8 207 857	-41 847 578	-50 055 435	0	-8 207 857	41 847 578	0
F22010000	Pieprasījuma noguldījumi (bilances aktīvā)	0	0	0	-68 792 157	0	0	-45 756 601

(euro)

Klasifikācijas kods	Posteņa nosaukums	Likums/plāns gadam			Budžeta izpilde			
		apstiprināts	ar izmaiņām	izmaiņas (2.– 1.)	pārskata periodā	salīdzinot ar		iepriekšējā pārskata periodā
						likumā/plānā gadam apstiprināto (4.– 1.)	likumu/plānu gadam ar izmaiņām (4.– 2.)	
A	B	1	2	3	4	5	6	7
F20010000	Papildu informācija: Naudas līdzekļu atlikumu izmaiņas (palielinājums (-) vai samazinājums (+))	0	0	0	-68 792 157	0	0	-45 756 601
NL MP	Valsts speciālā budžeta naudas līdzekļu atlikumu izmaiņas (palielinājums (-) vai samazinājums (+))	8 207 857	-41 847 578	-50 055 435	-68 792 157	-77 000 014	-26 944 579	-45 756 601

Darba negadījumu speciālais budžets

Programmas kods 04.03.00

Funkcionālās kategorijas kods 10.110

I.	IEŅĒMUMI	68 843 285	68 843 285	0	73 094 066	4 250 781	4 250 781	60 068 947
1.0	Nodokļu ieņēmumi	67 792 233	67 792 233	0	72 016 443	4 224 210	4 224 210	59 874 160
1.3	Sociālās apdrošināšanas iemaksas	67 792 233	67 792 233	0	72 016 443	4 224 210	4 224 210	59 874 160
2.0.0.0.	Sociālās apdrošināšanas iemaksas	67 792 233	67 792 233	0	73 163 843	5 371 610	5 371 610	60 572 263
2.1.0.0.	Brīvprātīgās sociālās apdrošināšanas iemaksas	1 500	1 500	0	211	-1 289	-1 289	1 075
2.1.4.0.	Brīvprātīgās sociālās apdrošināšanas iemaksas sociālajai apdrošināšanai pret nelaimes gadījumiem darbā un arodslimībām	1 500	1 500	0	211	-1 289	-1 289	1 075
2.4.0.0.	Ieņēmumi valsts speciālajā budžetā no valsts sociālās apdrošināšanas obligāto iemaksu sadales	67 790 733	67 790 733	0	73 163 632	5 372 899	5 372 899	60 571 188
2.4.3.0.	Valsts sociālās apdrošināšanas obligātās iemaksas sociālajai apdrošināšanai pret nelaimes gadījumiem darbā un arodslimībām	67 790 733	67 790 733	0	73 163 632	5 372 899	5 372 899	60 571 188
2.0	Nenodokļu ieņēmumi	150 000	150 000	0	176 571	26 571	26 571	194 787
5.0	Transferti	901 052	901 052	0	901 052	0	0	0
18.0.0.0.	Valsts budžeta transferti	901 052	901 052	0	901 052	0	0	0
18.2.0.0.	Valsts speciālajā budžetā saņemtie transferti no valsts pamatbudžeta	901 052	901 052	0	901 052	0	0	0
II.	IZDEVUMI	73 649 947	73 649 947	0	69 373 233	-4 276 714	-4 276 714	62 049 351
1.0.	Uzturēšanas izdevumi	73 649 947	73 649 947	0	69 373 233	-4 276 714	-4 276 714	62 049 351
1.3.	Subsīdijas, dotācijas un sociālie pabalsti	67 082 186	67 067 186	-15 000	64 290 619	-2 791 567	-2 776 567	57 616 512
3000	Subsīdijas un dotācijas	446 321	431 321	-15 000	150 721	-295 600	-280 600	226 765
6000	Sociāla rakstura maksājumi un kompensācijas	66 635 865	66 635 865	0	64 139 898	-2 495 967	-2 495 967	57 389 747
7000	Transferti, uzturēšanas izdevumu transferti, pašu resursu maksājumi, starptautiskā sadarbība	6 567 761	6 582 761	15 000	5 082 614	-1 485 147	-1 500 147	4 432 839
1.5.	Transferti viena budžeta veida ietvaros un uzturēšanas izdevumu transferti starp budžeta veidiem	6 567 761	6 582 761	15 000	5 082 614	-1 485 147	-1 500 147	4 432 839
7100	Valsts budžeta transferti un uzturēšanas izdevumu transferti	6 436 134	6 451 134	15 000	4 978 490	-1 457 644	-1 472 644	4 326 431
7110	Valsts budžeta uzturēšanas izdevumu transferti no valsts speciālā budžeta uz valsts pamatbudžetu	0	15 000	15 000	1 986	0	-13 014	5 184
7140	Valsts budžeta transferti no valsts speciālā budžeta uz valsts speciālo budžetu	6 436 134	6 436 134	0	4 976 504	-1 459 630	-1 459 630	4 321 247
7400	Pārējie valsts budžeta uzturēšanas izdevumu transferti citiem budžetiem	131 627	131 627	0	104 124	-27 503	-27 503	106 408
7470	Pārējie valsts budžeta uzturēšanas izdevumu transferti valsts budžeta daļēji finansētām atvasinātām publiskām personām un budžeta nefinansētām iestādēm	131 627	131 627	0	104 124	-27 503	-27 503	106 408
III.	FINANSIĀLĀ BILANCE	-4 806 662	-4 806 662	0	3 720 833	8 527 495	8 527 495	-1 980 404
IV.	Finansēšana	4 806 662	4 806 662	0	-3 720 833	-8 527 495	-8 527 495	1 980 404
F20010000	Naudas līdzekļi un noguldījumi (bilances aktīvā)	4 806 662	4 806 662	0	-3 720 833	-8 527 495	-8 527 495	1 980 404
F21010000	Naudas līdzekļi	4 806 662	4 806 662	0	0	-4 806 662	-4 806 662	0
F22010000	Pieprasījuma noguldījumi (bilances aktīvā)	0	0	0	-3 720 833	0	0	1 980 404
F20010000	Papildu informācija: Naudas līdzekļu atlikumu izmaiņas (palielinājums (-) vai samazinājums (+))	0	0	0	-3 720 833	0	0	1 980 404
NL MP	Valsts speciālā budžeta naudas līdzekļu atlikumu izmaiņas (palielinājums (-) vai samazinājums (+))	4 806 662	4 806 662	0	-3 720 833	-8 527 495	-8 527 495	1 980 404

Invaliditātes, maternitātes un slimības speciālais budžets

Klasifikācijas kods	Posteņa nosaukums	Likums/plāns gadam			Budžeta izpilde			
		apstiprināts	ar izmaiņām	izmaiņas (2.– 1.)	pārskata periodā	salīdzinot ar		iepriekšējā pārskata periodā
						likumā/plānā gadam apstiprināto (4.– 1.)	likumu/plānu gadam ar izmaiņām (4.– 2.)	
A	B	1	2	3	4	5	6	7
	Programmas kods	04.04.00						
	Funkcionālās kategorijas kods	10.100						
I.	IEŅĒMUMI	742 249 286	806 304 284	64 054 998	850 465 348	108 216 062	44 161 064	620 452 295
1.0	Nodokļu ieņēmumi	705 578 256	705 578 256	0	749 544 651	43 966 395	43 966 395	591 338 166
1.3	Sociālās apdrošināšanas iemaksas	705 578 256	705 578 256	0	749 544 651	43 966 395	43 966 395	591 338 166
2.0.0.0.	Sociālās apdrošināšanas iemaksas	705 578 256	705 578 256	0	761 486 747	55 908 491	55 908 491	600 820 731
2.1.0.0.	Brīvprātīgās sociālās apdrošināšanas iemaksas	15 000	15 000	0	2 570	-12 430	-12 430	10 105
2.1.2.0.	Brīvprātīgās sociālās apdrošināšanas iemaksas invaliditātes, maternitātes, slimības un vecāku apdrošināšanai	15 000	15 000	0	2 570	-12 430	-12 430	10 105
2.4.0.0.	Ieņēmumi valsts speciālajā budžetā no valsts sociālās apdrošināšanas obligāto iemaksu sadales	705 563 256	705 563 256	0	761 484 177	55 920 921	55 920 921	600 810 626
2.4.4.0.	Valsts sociālās apdrošināšanas obligātās iemaksas invaliditātes, maternitātes, slimības un vecāku apdrošināšanai	705 563 256	705 563 256	0	761 484 177	55 920 921	55 920 921	600 810 626
2.0	Nenodokļu ieņēmumi	1 375 560	1 375 560	0	1 833 209	457 649	457 649	1 745 619
5.0	Transferti	35 295 470	99 350 468	64 054 998	99 087 488	63 792 018	-262 980	27 368 510
18.0.0.0.	Valsts budžeta transferti	35 295 470	99 350 468	64 054 998	99 087 488	63 792 018	-262 980	27 368 510
18.2.0.0.	Valsts speciālajā budžetā saņemtie transferti no valsts pamatbudžeta	33 126 835	97 181 833	64 054 998	97 142 248	64 015 413	-39 585	25 492 889
18.5.0.0.	Valsts speciālā budžeta savstarpējie transferti	2 168 635	2 168 635	0	1 945 240	-223 395	-223 395	1 875 621
18.5.3.0.	Saņemtie transferti viena speciālā budžeta veida ietvaros	2 168 635	2 168 635	0	1 945 240	-223 395	-223 395	1 875 621
II.	IZDEVUMI	791 425 874	870 437 557	79 011 683	854 177 791	62 751 917	-16 259 766	723 946 306
1.0.	Uzturēšanas izdevumi	791 425 874	870 437 557	79 011 683	854 177 791	62 751 917	-16 259 766	723 946 306
1.3.	Subsīdijas, dotācijas un sociālie pabalsti	636 393 690	715 405 373	79 011 683	701 833 791	65 440 101	-13 571 582	591 167 531
6000	Sociāla rakstura maksājumi un kompensācijas	636 393 690	715 405 373	79 011 683	701 833 791	65 440 101	-13 571 582	591 167 531
7000	Transferti, uzturēšanas izdevumu transferti, pašu resursu maksājumi, starptautiskā sadarbība	155 032 184	155 032 184	0	152 344 000	-2 688 184	-2 688 184	132 778 775
1.5.	Transferti viena budžeta veida ietvaros un uzturēšanas izdevumu transferti starp budžeta veidiem	155 032 184	155 032 184	0	152 344 000	-2 688 184	-2 688 184	132 778 775
7100	Valsts budžeta transferti un uzturēšanas izdevumu transferti	155 032 184	155 032 184	0	152 344 000	-2 688 184	-2 688 184	132 778 775
7140	Valsts budžeta transferti no valsts speciālā budžeta uz valsts speciālo budžetu	155 032 184	155 032 184	0	152 344 000	-2 688 184	-2 688 184	132 778 775
III.	FINANSIĀLĀ BILANCE	-49 176 588	-64 133 273	-14 956 685	-3 712 443	45 464 145	60 420 830	-103 494 011
IV.	Finansēšana	49 176 588	64 133 273	14 956 685	3 712 443	-45 464 145	-60 420 830	103 494 011
F20010000	Naudas līdzekļi un noguldījumi (bilances aktīvā)	49 176 588	64 133 273	14 956 685	3 712 443	-45 464 145	-60 420 830	103 494 011
F21010000	Naudas līdzekļi	49 176 588	64 133 273	14 956 685	0	-49 176 588	-64 133 273	0
F22010000	Pieprasījuma noguldījumi (bilances aktīvā)	0	0	0	3 712 443	0	0	103 494 011
	Papildu informācija:							
F20010000	Naudas līdzekļu atlikumu izmaiņas (palielinājums (-) vai samazinājums (+))	0	0	0	3 712 443	0	0	103 494 011
NL MP	Valsts speciālā budžeta naudas līdzekļu atlikumu izmaiņas (palielinājums (-) vai samazinājums (+))	49 176 588	64 133 273	14 956 685	3 712 443	-45 464 145	-60 420 830	103 494 011

Valsts sociālās apdrošināšanas aģentūras speciālais budžets

	Programmas kods	04.05.00						
	Funkcionālās kategorijas kods	10.910						
I.	IEŅĒMUMI	23 417 132	23 419 382	2 250	23 493 956	76 824	74 574	21 069 869
2.0	Nenodokļu ieņēmumi	987 051	987 051	0	1 076 577	89 526	89 526	1 025 187
3.0	Maksas pakalpojumi un citi pašu ieņēmumi	16 105	16 105	0	1 153	-14 952	-14 952	1 319
5.0	Transferti	22 413 976	22 416 226	2 250	22 416 226	2 250	0	20 043 363
18.0.0.0.	Valsts budžeta transferti	22 413 976	22 416 226	2 250	22 416 226	2 250	0	20 043 363
18.2.0.0.	Valsts speciālajā budžetā saņemtie transferti no valsts pamatbudžeta	2 593 502	2 595 752	2 250	2 595 752	2 250	0	2 040 551
18.5.0.0.	Valsts speciālā budžeta savstarpējie transferti	19 820 474	19 820 474	0	19 820 474	0	0	18 002 812

(euro)

Klasifikācijas kods	Posteņa nosaukums	Likums/plāns gadam			Budžeta izpilde			
		apstiprināts	ar izmaiņām	izmaiņas (2.– 1.)	pārskata periodā	salīdzinot ar		iepriekšējā pārskata periodā
						likumā/plānā gadam apstiprināto (4.– 1.)	likumu/plānu gadam ar izmaiņām (4.– 2.)	
A	B	1	2	3	4	5	6	7
18.5.2.0.	Valsts sociālās apdrošināšanas speciālā budžeta transferti	19 820 474	19 820 474	0	19 820 474	0	0	18 002 812
18.5.2.6.	No valsts pensiju speciālā budžeta ieskaitītie līdzekļi Valsts sociālās apdrošināšanas aģentūrai	14 036 860	14 036 860	0	14 036 860	0	0	12 938 620
18.5.2.7.	No nodarbinātības speciālā budžeta ieskaitītie līdzekļi Valsts sociālās apdrošināšanas aģentūrai	1 238 780	1 238 780	0	1 238 780	0	0	968 553
18.5.2.8.	No darba negadījumu speciālā budžeta ieskaitītie līdzekļi Valsts sociālās apdrošināšanas aģentūrai	398 391	398 391	0	398 391	0	0	280 844
18.5.2.9.	No invaliditātes, maternitātes un slimības speciālā budžeta ieskaitītie līdzekļi Valsts sociālās apdrošināšanas aģentūrai	4 146 443	4 146 443	0	4 146 443	0	0	3 814 795
II.	IZDEVUMI	23 447 686	23 449 936	2 250	23 214 584	-233 102	-235 352	21 105 565
1.0.	Uzturēšanas izdevumi	21 339 810	21 582 759	242 949	21 539 366	199 556	-43 393	19 917 201
1.1.	Kārtējie izdevumi	21 318 951	21 560 219	241 268	21 516 827	197 876	-43 392	19 883 692
1000	Atlīdzība	15 447 095	15 444 352	-2 743	15 444 352	-2 743	0	14 223 972
2000	Preces un pakalpojumi	5 871 856	6 115 867	244 011	6 072 475	200 619	-43 392	5 659 720
1.3.	Subsīdijas, dotācijas un sociālie pabalsti	0	2 815	2 815	2 815	0	0	12 975
6000	Sociāla rakstura maksājumi un kompensācijas	0	2 815	2 815	2 815	0	0	2 962
7000	Transferti, uzturēšanas izdevumu transferti, pašu resursu maksājumi, starptautiskā sadarbība	20 859	19 725	-1 134	19 724	-1 135	-1	20 534
1.4.	Kārtējie maksājumi Eiropas Savienības budžetā un starptautiskā sadarbība	20 859	19 725	-1 134	19 724	-1 135	-1	20 534
7700	Starptautiskā sadarbība	20 859	19 725	-1 134	19 724	-1 135	-1	20 534
2.0.	Kapitālie izdevumi	2 107 876	1 867 177	-240 699	1 675 218	-432 658	-191 959	1 188 364
2.1.	Pamatkapitāla veidošana	2 107 876	1 867 177	-240 699	1 675 218	-432 658	-191 959	1 188 364
III.	FINANSIĀLĀ BILANCE	-30 554	-30 554	0	279 372	309 926	309 926	-35 696
IV.	Finansēšana	30 554	30 554	0	-279 372	-309 926	-309 926	35 696
F20010000	Naudas līdzekļi un noguldījumi (bilances aktīvā)	30 554	30 554	0	-279 372	-309 926	-309 926	35 696
F21010000	Naudas līdzekļi	30 554	30 554	0	0	-30 554	-30 554	0
F22010000	Pieprasījuma noguldījumi (bilances aktīvā)	0	0	0	-279 372	0	0	35 696
Papildu informācija:								
F20010000	Naudas līdzekļu atlikumu izmaiņas (palielinājums (-) vai samazinājums (+))	0	0	0	-279 372	0	0	35 696
NL MP	Valsts speciālā budžeta naudas līdzekļu atlikumu izmaiņas (palielinājums (-) vai samazinājums (+))	30 554	30 554	0	-279 372	-309 926	-309 926	35 696

Likuma par valsts budžetu 6.pielikuma "Mērķdotācijas pašvaldībām – pašvaldību pamata un vispārējās vidējās izglītības iestāžu, pašvaldību speciālās izglītības iestāžu un pašvaldību profesionālās izglītības iestāžu pedagoģu darba samaksai un valsts sociālās apdrošināšanas obligātajām iemaksām" izpilde

(euro)

Valstspilsētas un novadi	Likums/plāns apstiprināts 01.01.2021.- 31.08.2021.	Likums/plāns ar izmaiņām 01.09.2021.- 31.12.2021.	Likums/plāns ar izmaiņām 31.12.2021	Budžeta izpilde
Rīga/ Rīgas valstspilsēta	55 070 080	28 779 752	83 856 942	83 856 902
Daugavpils/ Daugavpils valstspilsēta	7 678 366	4 037 663	11 716 029	11 716 029
Jēkabpils/ Jēkabpils novads	2 153 929	2 373 780	4 528 027	4 528 027
Jelgava/ Jelgavas valstspilsēta	6 283 521	3 354 789	9 638 310	9 638 310
Jūrmala/ Jūrmalas valstspilsēta	3 886 907	1 982 593	5 870 815	5 870 815
Liepāja/ Liepājas valstspilsēta	6 905 348	3 543 132	10 448 480	10 448 480
Rēzekne/ Rēzeknes valstspilsēta	3 201 352	1 668 804	4 870 156	4 870 156
Valmiera/ Valmieras novads	3 414 554	3 080 620	6 495 174	6 495 174
Ventspils/ Ventspils valstspilsēta	3 470 152	1 819 305	5 292 430	5 292 430
Ādažu novads	1 498 192	1 068 966	2 567 158	2 567 158
Aglonas novads	252 824	0	252 824	252 824
Aizkraukles novads	993 320	1 732 496	2 725 816	2 725 816
Aizputes novads	1 167 869	0	1 167 869	1 167 869
Aknīstes novads	246 896	0	246 896	246 896
Alojas novads	413 208	0	413 208	413 208
Alsungas novads	112 376	0	112 376	112 376
Alūksnes novads	1 539 848	798 888	2 338 736	2 338 736
Amatas novads	408 573	0	408 573	408 573
Apes novads	334 592	0	334 592	334 592
Auces novads	752 256	0	752 256	752 256
Babītes novads	1 015 369	0	1 015 369	1 015 369
Baldones novads	584 518	0	584 518	584 518
Baltinavas novads	110 960	0	110 960	110 960
Balvu novads	1 413 321	1 180 152	2 594 439	2 594 439
Bauskas novads	2 722 637	2 619 898	5 342 535	5 342 535
Beverīnas novads	275 072	0	275 072	275 072
Brocēnu novads	749 000	0	749 000	749 000
Burtnieku novads	381 156	0	381 156	381 156
Carnikavas novads	337 792	0	337 792	337 792
Cēsu novads	2 490 256	2 426 608	4 917 476	4 917 476
Cesvaines novads	302 488	0	302 488	302 488
Cīblas novads	202 488	0	202 488	202 488
Dagdas novads	638 448	0	638 448	638 448
Daugavpils novads/ Augšdaugavas novads	1 477 240	1 147 404	2 624 644	2 624 644
Dobeles novads	2 476 520	1 822 384	4 302 456	4 302 451
Dundagas novads	428 704	0	428 704	428 704
Durbes novads	220 856	0	220 856	220 856
Engures novads	723 232	0	723 232	723 232
Ērgļu novads	249 576	0	249 576	249 576
Garkalnes novads	635 459	0	635 459	635 459
Grobiņas novads/ Dienvidkurzemes novads	1 005 304	2 025 883	3 031 187	3 031 187
Gulbenes novads	1 914 904	987 800	2 902 704	2 902 704
Iecavas novads	1 108 368	0	1 108 368	1 108 368
Ikšķiles novads	1 078 880	0	1 078 880	1 078 880
Ilūkstes novads	692 088	0	692 088	692 088
Inčukalna novads	603 072	0	603 072	603 072
Jaunjelgavas novads	488 528	0	488 528	488 528
Jaunpiebalgas novads	310 833	0	310 833	310 833
Jaunpils novads	246 040	0	246 040	246 040
Jēkabpils novads	508 040	0	508 040	508 040
Jelgavas novads	2 647 160	1 959 076	4 606 236	4 606 236

(euro)

Valstspilsētas un novadi	Likums/plāns apstiprināts 01.01.2021.- 31.08.2021.	Likums/plāns ar izmaiņām 01.09.2021.- 31.12.2021.	Likums/plāns ar izmaiņām 31.12.2021	Budžeta izpilde
Kandavas novads	1 102 842	0	1 102 842	1 102 842
Kārsavas novads	425 184	0	425 184	425 184
Kocēnu novads	540 520	0	540 520	540 520
Kokneses novads	601 392	0	601 392	601 392
Krāslavas novads	1 294 421	1 007 282	2 301 703	2 301 703
Krimuldas novads	521 016	0	521 016	521 016
Krustpils novads	622 512	0	622 512	622 512
Kuldīgas novads	2 531 224	1 584 740	4 116 844	4 116 844
Ķeguma novads	504 040	0	504 040	504 040
Ķekavas novads	2 169 284	1 526 443	3 695 727	3 695 727
Lielvārdes novads	1 152 252	0	1 152 252	1 152 252
Līgatnes novads	212 695	0	212 695	212 695
Limbažu novads	1 628 511	1 397 288	3 025 868	3 025 868
Līvānu novads	1 137 979	589 820	1 727 799	1 727 799
Lubānas novads	236 296	0	236 296	236 296
Ludzas novads	1 175 417	1 053 559	2 228 976	2 228 976
Madonas novads	2 320 432	1 626 930	3 947 772	3 947 362
Mālpils novads	372 920	0	372 920	372 920
Mārupes novads	2 729 306	2 133 052	4 862 358	4 862 358
Mazsalacas novads	307 296	0	307 296	307 296
Mērsraga novads	152 336	0	152 336	152 336
Naukšēnu novads	187 096	0	187 096	187 096
Neretas novads	314 272	0	314 272	314 272
Nīcas novads	351 659	0	351 659	351 659
Ogres novads	4 103 360	3 614 326	7 718 486	7 717 686
Olaines novads	1 634 349	884 600	2 518 949	2 518 949
Ozolnieku novads	1 038 429	0	1 038 429	1 038 429
Pārgaujas novads	256 889	0	256 889	256 889
Pāvilostas novads	231 912	0	231 912	231 912
Pļaviņu novads	439 592	0	439 592	439 592
Preiļu novads	995 624	875 665	1 871 397	1 871 397
Priekules novads	507 584	0	507 584	507 584
Priekuļu novads	598 944	0	598 944	598 944
Raunas novads	212 654	0	212 654	212 654
Rēzeknes novads	2 082 756	1 329 128	3 411 884	3 411 884
Riebiņu novads	351 183	0	351 183	351 183
Rojas novads	327 704	0	327 704	327 704
Ropažu novads	671 874	0	671 874	671 874
Rucavas novads	117 032	0	117 032	117 032
Rugāju novads	318 496	0	318 496	318 496
Rūjienas novads	524 488	0	524 488	524 488
Rundāles novads	298 816	0	298 816	298 816
Salacgrīvas novads	619 416	0	619 416	619 416
Salas novads	454 864	0	454 864	454 864
Salaspils novads	1 778 645	965 900	2 744 545	2 744 545
Saldus novads	2 549 894	1 663 844	4 213 738	4 213 738
Saulkrastu novads	616 112	410 992	1 027 104	1 027 104
Sējas novads	154 096	0	154 096	154 096
Siguldas novads	2 718 240	2 089 240	4 810 302	4 810 302
Skrīveru novads	489 360	0	489 360	489 360
Skrundas novads	428 299	0	428 299	428 299
Smiltenes novads	1 390 205	1 008 956	2 399 161	2 399 161
Stopiņu novads/ Ropažu novads	1 026 560	1 495 264	2 522 649	2 522 649
Strenču novads	275 159	0	275 159	275 159
Talsu novads	2 966 812	2 012 792	4 981 686	4 981 686
Tērvetes novads	266 304	0	266 304	266 304
Tukuma novads	3 353 314	2 843 068	6 197 732	6 196 382
Vainodes novads	297 459	0	297 459	297 459
Valkas novads	743 288	396 584	1 139 872	1 139 872
Varakļānu novads	298 131	148 636	446 767	446 767

(euro)

Valstspilsētas un novadi	Likums/plāns apstiprināts 01.01.2021.- 31.08.2021.	Likums/plāns ar izmaiņām 01.09.2021.- 31.12.2021.	Likums/plāns ar izmaiņām 31.12.2021	Budžeta izpilde
Vārkavas novads	157 296	0	157 296	157 296
Vecpiebalgas novads	361 078	0	361 078	361 078
Vecumnieku novads	886 728	0	886 728	886 728
Ventspils novads	1 143 176	595 822	1 738 998	1 738 998
Viesītes novads	470 864	0	470 864	470 864
Viļakas novads	466 000	0	466 000	466 000
Viļānu novads	544 586	0	544 586	544 586
Zilupes novads	273 848	0	273 848	273 848
Nesadalītie līdzekļi	99 633 778	0	0	0
Kopā	289 488 572	99 663 924	289 544 910	289 542 305

Likuma par valsts budžetu 7.pielikuma "Mērķdotācijas pašvaldībām – interešu izglītības programmu pedagogu daļējai darba samaksai un valsts sociālās apdrošināšanas obligātajām iemaksām" izpilde

(euro)

Valstspilsētas un novadi	Likums/plāns apstiprināts 01.01.2021.- 31.08.2021.	Likums/plāns apstiprināts 01.09.2021.- 31.12.2021.	Likums/plāns ar izmaiņām 31.12.2021	Budžeta izpilde
Rīga/ Rīgas valstspilsēta	4 192 597	2 173 711	6 366 308	6 366 308
Daugavpils/ Daugavpils valstspilsēta	526 470	275 733	802 203	802 203
Jēkabpils/ Jēkabpils novads	141 183	113 140	254 323	254 323
Jelgava/ Jelgavas valstspilsēta	416 446	219 988	636 434	636 434
Jūrmala/ Jūrmalas valstspilsēta	273 629	119 392	393 021	393 021
Liepāja/ Liepājas valstspilsēta	489 069	250 893	739 962	739 962
Rēzekne/ Rēzeknes valstspilsēta	238 139	124 520	362 659	362 659
Valmiera/ Valmieras novads	250 236	196 086	446 322	446 322
Ventspils/ Ventspils valstspilsēta	226 834	109 750	336 584	336 584
Ādažu novads	120 967	11 346	132 313	132 313
Aglonas novads	13 266	0	13 266	13 266
Aizkraukles novads	51 344	85 913	137 257	137 257
Aizputes novads	70 098	0	70 098	70 098
Aknīstes novads	12 007	0	12 007	12 007
Alojas novads	20 326	0	20 326	20 326
Alsungas novads	5 346	0	5 346	5 346
Alūksnes novads	80 945	41 398	122 343	122 343
Amatas novads	24 293	0	24 293	24 293
Apes novads	16 278	0	16 278	16 278
Auces novads	35 743	0	35 743	35 743
Babītes novads	76 339	0	76 339	76 339
Baldones novads	38 284	0	38 284	38 284
Baltinavas novads	5 864	0	5 864	5 864
Balvu novads	68 769	52 256	121 025	121 025
Bauskas novads	143 444	205 967	349 411	349 411
Beverīnas novads	12 916	0	12 916	12 916
Brocēnu novads	41 321	0	41 321	41 321
Burtnieku novads	15 768	0	15 768	15 768
Carnikavas novads	23 114	0	23 114	23 114
Cēsu novads	149 141	131 540	280 681	280 681
Cesvaines novads	15 083	0	15 083	15 083
Cīblas novads	8 366	0	8 366	8 366
Dagdas novads	36 827	0	36 827	36 827
Daugavpils novads/ Augšdaugavas novads	80 259	60 520	140 779	140 779
Dobeles novads	122 335	85 997	208 332	208 332
Dundagas novads	19 696	0	19 696	19 696
Durbes novads	9 848	0	9 848	9 848
Engures novads	37 504	0	37 504	37 504
Ērgļu novads	12 812	0	12 812	12 812
Garkalnes novads	41 098	0	41 098	41 098
Grobiņas novads/ Dienvidkurzemes novads	51 658	108 719	160 377	160 377
Gulbenes novads	109 007	43 302	152 309	152 309
Iecavas novads	189 211	0	189 211	189 211
Ikšķiles novads	72 347	0	72 347	72 347
Ilūkstes novads	36 771	0	36 771	36 771
Inčukalna novads	39 337	0	39 337	39 337
Jaunjelgavas novads	21 401	0	21 401	21 401
Jaunpiebalgas novads	15 525	0	15 525	15 525
Jaunpils novads	12 637	0	12 637	12 637
Jēkabpils novads	21 856	0	21 856	21 856
Jelgavas novads	148 623	107 989	256 612	256 612
Kandavas novads	48 500	0	48 500	48 500
Kārsavas novads	22 939	0	22 939	22 939

(euro)

Valstspilsētas un novadi	Likums/plāns apstiprināts 01.01.2021.- 31.08.2021.	Likums/plāns apstiprināts 01.09.2021.- 31.12.2021.	Likums/plāns ar izmaiņām 31.12.2021	Budžeta izpilde
Kocēnu novads	30 166	0	30 166	30 166
Kokneses novads	35 002	0	35 002	35 002
Krāslavas novads	67 280	53 044	120 324	120 324
Krimuldas novads	26 756	0	26 756	26 756
Krustpils novads	29 425	0	29 425	29 425
Kuldīgas novads	149 929	92 628	242 557	242 557
Ķeguma novads	25 561	0	25 561	25 561
Ķekavas novads	151 523	104 204	255 727	255 727
Lielvārdes novads	61 045	0	61 045	61 045
Līgatnes novads	11 054	0	11 054	11 054
Limbažu novads	91 787	70 844	162 631	162 631
Līvānu novads	68 026	34 704	102 730	102 730
Lubānas novads	10 645	0	10 645	10 645
Ludzas novads	67 112	57 089	124 201	124 201
Madonas novads	127 858	84 480	212 338	212 338
Mālpils novads	19 067	0	19 067	19 067
Mārupes novads	175 247	132 083	307 330	307 330
Mazsalacas novads	14 461	0	14 461	14 461
Mērsraga novads	8 032	0	8 032	8 032
Naukšēnu novads	9 394	0	9 394	9 394
Neretas novads	12 916	0	12 916	12 916
Nīcas novads	18 091	0	18 091	18 091
Ogres novads	226 603	204 820	431 423	431 423
Olaines novads	100 354	50 577	150 931	150 931
Ozolnieku novads	54 699	0	54 699	54 699
Pārgaujas novads	15 827	0	15 827	15 827
Pāvilostas novads	11 442	0	11 442	11 442
Pļaviņu novads	23 449	0	23 449	23 449
Preiļu novads	55 924	45 856	101 780	101 780
Priekules novads	28 859	0	28 859	28 859
Priekuļu novads	31 592	0	31 592	31 592
Raunas novads	11 508	0	11 508	11 508
Rēzeknes novads	111 839	69 440	181 279	181 279
Riebiņu novads	16 702	0	16 702	16 702
Rojas novads	16 621	0	16 621	16 621
Ropažu novads	32 986	0	32 986	32 986
Rucavas novads	6 040	0	6 040	6 040
Rugāju novads	12 007	0	12 007	12 007
Rūjienas novads	23 967	0	23 967	23 967
Rundāles novads	15 370	0	15 370	15 370
Salacgrīvas novads	29 369	0	29 369	29 369
Salas novads	21 919	0	21 919	21 919
Salaspils novads	114 927	16 710	131 637	131 637
Saldus novads	133 596	88 392	221 988	221 988
Saulkrastu novads	39 560	20 280	59 840	59 840
Sējas novads	7 004	0	7 004	7 004
Siguldas novads	151 133	103 126	254 259	254 259
Skrīveru novads	23 226	0	23 226	23 226
Skrundas novads	21 632	0	21 632	21 632
Smiltenes novads	77 702	54 503	132 205	132 205
Stopiņu novads/ Ropažu novads	73 200	89 019	162 219	162 219
Strenču novads	10 980	0	10 980	10 980
Talsu novads	171 141	111 260	282 401	282 401
Tērvetes novads	14 693	149 653	164 346	164 346
Tukuma novads	194 449	0	194 449	194 449
Vaiņodes novads	14 230	0	14 230	14 230
Valkas novads	40 245	19 125	59 370	59 370
Varakļānu novads	15 685	7 302	22 987	22 987
Vārkavas novads	7 004	0	7 004	7 004
Vecpiebalgas novads	15 837	0	15 837	15 837

(euro)

Valstspilsētas un novadi	Likums/plāns apstiprināts 01.01.2021.- 31.08.2021.	Likums/plāns apstiprināts 01.09.2021.- 31.12.2021.	Likums/plāns ar izmaiņām 31.12.2021	Budžeta izpilde
Vecumnieku novads	46 564	0	46 564	46 564
Ventspils novads	51 735	26 200	77 935	77 935
Viesītes novads	17 983	0	17 983	17 983
Viļakas novads	23 624	0	23 624	23 624
Viļānu novads	27 043	0	27 043	27 043
Zilupes novads	13 553	0	13 553	13 553
Nesadalītie līdzekļi	6 468 540	0	0	0
Kopā	18 786 556	6 203 499	18 521 515	18 521 515

Likuma par valsts budžetu 8.pielikuma "Mērķdotācijas pašvaldībām – pašvaldību speciālo pirmsskolas izglītības grupu pedagogu darba samaksai un valsts sociālās apdrošināšanas obligātajām iemaksām, speciālajām izglītības iestādēm, kas nodrošina internāta pakalpojumus" izpilde

(euro)

Valstspilsētas un novadi	Likums/plāns apstiprināts 01.01.2021 - 31.08.2021	Likums/plāns ar izmaiņām 01.09.2021 - 31.12.2021	Likums/plāns ar izmaiņām 31.12.2021	Budžeta izpilde
Rīga/Rīgas valstspilsēta	10 002 443	4 829 524	14 831 967	14 831 967
Daugavpils /Daugavpils valstspilsēta	1 760 652	952 563	2 713 215	2 713 215
Jēkabpils /Jēkabpils novads	4 792	278 397	283 189	283 189
Jelgava/Jelgavas valstspilsēta	1 113 286	590 212	1 703 498	1 703 498
Jūrmala/Jūrmalas valstspilsēta	607 702	298 684	906 386	906 386
Liepāja/Liepājas valstspilsēta	1 630 573	839 037	2 469 610	2 469 610
Rēzekne/Rēzeknes valstspilsēta	941 539	462 568	1 404 107	1 404 107
Valmiera/Valmieras novads	1 801 585	1 193 274	2 994 859	2 994 859
Ventspils/Ventspils valstspilsēta	21 992	4 120	26 112	26 112
Aizkraukles novads	19 080	492 329	511 409	511 409
Aizputes novads	474 111	0	474 111	474 111
Alūksnes novads	61 280	25 444	86 724	86 724
Amatas novads	606 816	0	606 816	606 816
Apes novads	229 931	0	229 931	229 931
Bauskas novads	560 112	567 930	1 128 042	1 128 042
Brocēnu novads	61 856	0	61 856	61 856
Cēsu novads	787 104	1 001 283	1 788 387	1 788 387
Dagdas novads	670 870	0	670 870	670 870
Daugavpils novads/ Augšdaugavas novads	603 121	353 047	956 168	956 168
Dienvidkurzemes novads	0	459 813	459 813	459 813
Dobeles novads	460 185	253 777	713 962	713 962
Gulbenes novads	784 902	395 814	1 180 716	1 180 716
Iecavas novads	464 369	0	464 369	464 369
Ilūkstes novads	133 672	0	133 672	133 672
Jelgavas novads	632 193	302 451	934 644	934 644
Kocēnu novads	392 700	0	392 700	392 700
Kokneses novads	895 277	0	895 277	895 277
Krāslavas novads	0	326 528	326 528	326 528
Krustpils novads	563 219	0	563 219	563 219
Kuldīgas novads	1 384 142	701 139	2 085 281	2 085 281
Ķekavas novads	3 568	0	3 568	3 568
Lielvārdes novads	393 166	0	393 166	393 166
Limbažu novads	459 335	227 163	686 498	686 498
Līvānu novads	384 589	191 180	575 769	575 769
Ludzas novads	55 376	29 709	85 085	85 085
Madonas novads	578 523	265 914	844 437	844 437
Ogres novads	0	198 197	198 197	198 197
Olaines novads	39 608	19 240	58 848	58 848
Pārgaujas novads	634 891	0	634 891	634 891
Priekules novads	503 378	0	503 378	503 378
Rēzeknes novads	1 140 931	492 392	1 633 323	1 633 323
Rūjienas novads	77 600	0	77 600	77 600
Rundāles novads	17 184	0	17 184	17 184
Saldus novads	939 447	473 404	1 412 851	1 412 851
Siguldas novads	3 792	2 092	5 884	5 884
Smiltenes novads	582 378	367 268	949 646	949 646
Stopiņu novads/Ropažu novads	769 062	367 942	1 137 004	1 137 004
Talsu novads	405 871	205 692	611 563	611 563
Tukuma novads	1 184 313	623 515	1 807 828	1 807 828
Valkas novads	24 848	13 360	38 208	38 208
Ventspils novads	268 195	137 910	406 105	406 105
Nesadalītie līdzekļi	18 768 780	0	0	0
Pavisam kopā	54 904 339	17 942 912	54 078 471	54 078 471

Likuma par valsts budžetu 9.pielikuma "Mērķdotācijas pašvaldībām – pašvaldību izglītības iestādēs bērnu no piecu gadu vecuma izglītošanā nodarbināto pedagogu darba samaksai un valsts sociālās apdrošināšanas obligātajām iemaksām" izpilde

(euro)

Valstspilsētas un novadi	Likums/plāns apstiprināts 01.01.2021.- 31.08.2021	Likums/plāns ar izmaiņām 01.09.2021.- 31.12.2021	Likums/plāns ar izmaiņām 31.12.2021	Budžeta izpilde
Rīga/Rīgas valstspilsēta	6 991 428	3 809 172	10 800 600	10 800 600
Daugavpils/Daugavpils valstspilsēta	1 112 547	602 308	1 714 855	1 714 855
Jēkabpils/Jēkabpils novads	339 437	322 221	661 658	661 658
Jelgava/Jelgavas valstspilsēta	730 805	390 247	1 121 052	1 121 052
Jūrmala/Jūrmalas valstspilsēta	560 624	302 526	863 150	863 150
Liepāja/Liepājas valstspilsēta	945 497	513 156	1 458 653	1 458 653
Rēzekne/Rēzeknes valstspilsēta	403 253	222 112	625 365	625 365
Valmiera/Valmieras novads	369 484	460 917	830 401	830 401
Ventspils/Ventspils valstspilsēta	491 768	253 929	745 697	745 697
Ādažu novads	201 996	170 640	372 636	372 636
Aglonas novads	32 920	0	32 920	32 920
Aizkraukles novads	172 328	280 024	452 352	452 352
Aizputes novads	119 032	0	119 032	119 032
Aknīstes novads	25 144	0	25 144	25 144
Alojas novads	60 640	0	60 640	60 640
Alsungas novads	18 576	0	18 576	18 576
Alūksnes novads	273 736	133 594	407 330	407 330
Amatas novads	84 869	0	84 869	84 869
Apes novads	70 552	0	70 552	70 552
Auces novads	83 392	0	83 392	83 392
Babītes novads	160 229	0	160 229	160 229
Baldones novads	93 989	0	93 989	93 989
Baltinavas novads	12 568	0	12 568	12 568
Balvu novads	194 319	138 124	332 443	332 443
Bauskas novads	434 322	476 889	911 211	911 211
Beverīnas novads	48 016	0	48 016	48 016
Brocēnu novads	114 808	0	114 808	114 808
Burtnieku novads	117 880	0	117 880	117 880
Carnikavas novads	93 328	0	93 328	93 328
Cēsu novads	256 344	388 238	644 582	644 582
Cesvaines novads	43 336	0	43 336	43 336
Ciblas novads	32 928	0	32 928	32 928
Dagdas novads	72 464	0	72 464	72 464
Daugavpils novads/ Augšdaugavas novads	161 964	123 252	285 216	285 216
Dobeles novads	380 304	295 632	675 936	675 936
Dundagas novads	59 944	0	59 944	59 944
Durbes novads	34 616	0	34 616	34 616
Engures novads	90 120	0	90 120	90 120
Ērgļu novads	29 576	0	29 576	29 576
Garkalnes novads	122 496	0	122 496	122 496
Grobiņas novads/Dienvidkurzemes novads	146 109	290 879	436 988	436 988
Gulbenes novads	325 133	169 424	494 557	494 557
Iecavas novads	204 514	0	204 514	204 514
Ikšķiles novads	177 245	0	177 245	177 245
Ilūkstes novads	68 024	0	68 024	68 024
Inčukalna novads	116 760	0	109 462	109 462
Jaunjelgavas novads	58 248	0	58 248	58 248
Jaunpiebalgas novads	36 232	0	36 232	36 232
Jaunpils novads	35 328	0	35 328	35 328
Jēkabpils novads	47 272	0	47 272	47 272
Jelgavas novads	326 480	338 999	665 479	665 479
Kandavas novads	130 856	0	130 856	130 856
Kārsavas novads	59 160	0	59 160	59 160

(euro)

Valstspilsētas un novadi	Likums/plāns apstiprināts 01.01.2021.- 31.08.2021	Likums/plāns ar izmaiņām 01.09.2021.- 31.12.2021	Likums/plāns ar izmaiņām 31.12.2021	Budžeta izpilde
Kocēnu novads	99 072	0	99 072	99 072
Kokneses novads	90 168	0	90 168	90 168
Krāslavas novads	154 404	131 133	285 537	285 537
Krimuldas novads	78 702	0	78 702	78 702
Krustpils novads	45 197	0	45 197	45 197
Kuldīgas novads	423 536	277 912	701 448	701 448
Ķeguma novads	76 896	0	76 896	76 896
Ķekavas novads	515 196	331 233	846 429	846 429
Lielvārdes novads	177 791	0	177 791	177 791
Līgatnes novads	54 421	0	54 421	54 421
Limbažu novads	288 112	229 956	518 068	518 068
Līvānu novads	141 213	67 894	209 107	209 107
Lubānas novads	29 552	0	29 552	29 552
Ludzas novads	163 496	141 315	304 811	304 811
Madonas novads	419 592	281 559	701 151	701 151
Mālpils novads	57 672	0	57 672	57 672
Mārupes novads	376 922	330 234	707 156	707 156
Mazsalacas novads	35 488	0	35 488	35 488
Mērsraga novads	24 400	0	24 400	24 400
Naukšēnu novads	22 920	0	22 920	22 920
Nēretas novads	38 840	0	38 840	38 840
Nīcas novads	40 373	0	40 373	40 373
Ogres novads	574 839	573 092	1 147 931	1 147 931
Olaines novads	298 312	155 876	454 188	454 188
Ozolnieku novads	261 616	0	261 616	261 616
Pārgaujas novads	62 505	0	62 505	62 505
Pāvilostas novads	43 056	0	43 056	43 056
Plaviņu novads	65 064	0	65 064	65 064
Preiļu novads	139 684	123 294	262 978	262 978
Priekules novads	79 576	0	79 576	79 576
Priekuļu novads	180 173	0	180 173	180 173
Raunas novads	38 893	0	38 893	38 893
Rēzeknes novads	258 376	187 552	445 928	445 928
Riebiņu novads	47 192	0	47 192	47 192
Rojas novads	42 144	0	42 144	42 144
Ropažu novads	117 976	0	117 976	117 976
Rucavas novads	20 264	0	20 264	20 264
Rugāju novads	30 072	0	30 072	30 072
Rūjienas novads	91 440	0	91 440	91 440
Rundāles novads	134 280	0	134 280	134 280
Salacgrīvas novads	76 736	0	76 736	76 736
Salas novads	60 624	0	60 624	60 624
Salaspils novads	363 480	198 656	562 136	562 136
Saldus novads	325 258	253 052	578 310	578 310
Saulkrastu novads	74 968	63 443	138 411	138 411
Sējas novads	28 704	0	28 704	28 704
Siguldas novads	365 160	313 014	682 015	682 015
Skrīveru novads	73 128	0	73 128	73 128
Skrundas novads	58 117	0	58 117	58 117
Smiltenes novads	230 109	173 699	403 808	403 808
Stopiņu novads/Ropažu novads*	217 440	292 016	512 913	512 913
Strenču novads	33 768	0	33 768	33 768
Talsu novads	492 588	343 898	836 486	836 486
Tērvetes novads	48 056	0	48 056	48 056
Tukuma novads	470 197	397 624	867 821	867 821
Vainodes novads	23 664	0	23 664	23 664
Valkas novads	124 168	70 964	195 132	195 132
Varakļānu novads	39 217	21 459	60 676	60 676
Vārkavas novads	16 888	0	16 888	16 888
Vecpiebalgas novads	61 632	0	61 632	61 632

(euro)

Valstspilsētas un novadi	Likums/plāns apstiprināts 01.01.2021.- 31.08.2021	Likums/plāns ar izmaiņām 01.09.2021.- 31.12.2021	Likums/plāns ar izmaiņām 31.12.2021	Budžeta izpilde
Vecumnieku novads	127 920	0	127 920	127 920
Ventspils novads	170 552	96 708	267 260	267 260
Viesītes novads	48 120	0	48 120	48 120
Viļakas novads	51 371	0	51 371	51 371
Viļānu novads	68 760	0	68 760	68 760
Zilupes novads	17 744	0	17 744	17 744
Nesadalītie līdzekļi	14 050 312	0	0	0
Kopā	40 931 046	14 737 866	41 618 600	41 618 600

Likuma par valsts budžetu 10.pielikuma “Mērķdotācijas pašvaldību māksliniecisko kolektīvu vadītāju darba samaksai un valsts sociālās apdrošināšanas obligātajām iemaksām” izpilde

(euro)

Valstspilsētas un novadi	Likums/plāns apstiprināts 01.01.2021- 30.06.2021	Likums/plāns apstiprināts 01.07.2021- 31.12.2021	Likums/plāns ar izmaiņām 31.12.2021	Budžeta izpilde
Rīga/Rīgas valstspilsēta	51 957	51 902	103 859	103 859
Daugavpils/Daugavpils valstspilsēta	6 624	6 609	13 233	13 233
Jelgava/Jelgavas valstspilsēta	7 622	7 616	15 238	15 238
Jūrmala/Jūrmalas valstspilsēta	6 218	6 213	12 431	12 431
Liepāja/Liepājas valstspilsēta	6 421	6 411	12 832	12 832
Rēzekne/Rēzeknes valstspilsēta	5 219	5 207	10 426	10 426
Valmiera/Valmieras novads	6 216	21 244	27 460	27 460
Ventspils/Ventspils valstspilsēta	8 227	8 214	16 441	15 260
Aglonas novads	602	0	602	602
Aizkraukles novads	4 413	14 228	18 641	18 641
Aizputes novads	3 210	0	3 210	3 210
Alojas novads	1 805	0	1 805	1 805
Alsungas novads	1 205	0	1 205	1 205
Alūksnes novads	8 023	8 017	16 040	16 040
Amatas novads	2 006	0	2 006	2 006
Apes novads	1 805	0	1 805	1 805
Auces novads	2 408	0	2 408	2 408
Ādažu novads	4 211	6 615	10 826	10 826
Babītes novads	2 406	0	2 406	2 406
Baldones novads	2 406	0	2 406	2 406
Baltinavas novads	803	0	803	803
Balvu novads	7 021	14 022	21 043	21 043
Bauskas novads	9 227	18 438	27 665	26 863
Beverīnas novads	1 805	0	1 805	1 805
Brocēnu novads	3 411	0	3 411	3 010
Burtnieku novads	2 809	0	2 809	2 809
Carnikavas novads	2 407	0	2 407	2 407
Cesvaines novads	1 003	0	1 003	1 003
Cēsu novads	5 616	17 638	23 254	23 254
Cīblas novads	804	0	804	804
Dagdas novads	3 010	0	3 010	3 010
Daugavpils novads/ Augšdaugavas novads	6 422	8 615	15 037	15 037
Dobeles novads	6 619	11 022	17 641	16 438
Dundagas novads	2 206	0	2 206	2 206
Durbes novads	2 207	0	2 207	2 207
Engures novads	1 806	0	1 806	1 806
Ērgļu novads	2 407	0	2 407	2 407
Garkalnes novads	2 807	0	2 807	2 807
Grobiņas novads/Dienvidkurzemes novads	2 006	12 223	14 229	14 229
Gulbenes novads	11 434	11 423	22 857	22 857
Iecavas novads	2 608	0	2 608	2 608
Ikšķiles novads	3 410	0	3 410	3 410
Ilūkstes novads	2 206	0	2 206	2 206
Inčukalna novads	3 410	0	3 410	3 410
Jaunjelgavas novads	2 407	0	2 407	2 407
Jaunpiebalgas novads	1 605	0	1 605	1 605
Jaunpils novads	1 404	0	1 404	1 404
Jelgavas novads	11 234	12 624	23 858	23 858
Jēkabpils/Jēkabpils novads	3 811	12 826	16 637	
Jēkabpils novads	3 611		3 611	
Aknīstes novads	401	0	401	
Krustpils novads	1 806	0	1 806	24 057
Salas novads	2 006	0	2 006	

(euro)

Valstspilsētas un novadi	Likums/plāns apstiprināts 01.01.2021- 30.06.2021	Likums/plāns apstiprināts 01.07.2021- 31.12.2021	Likums/plāns ar izmaiņām 31.12.2021	Budžeta izpilde
Viesītes novads	1 203	0	1 203	
Kandavas novads	3 209	0	3 209	3 209
Kārsavas novads	5 418	0	5 418	5 418
Kocēnu novads	2 407	0	2 407	2 407
Kokneses novads	3 009	0	3 009	3 009
Krāslavas novads	4 414	7 413	11 827	11 827
Krimuldas novads	2 608	0	2 608	2 608
Kuldīgas novads	8 025	10 819	18 844	18 844
Ķeguma novads	2 608	0	2 608	2 608
Ķekavas novads	6 619	9 020	15 639	15 639
Lielvārdes novads	5 818	0	5 818	5 818
Limbažu novads	10 630	15 633	27 466	27 466
Līgatnes novads	1 003		1 003	1 003
Līvānu novads	4 414	4 408	8 822	8 822
Lubānas novads	2 808	0	2 808	2 808
Ludzas novads	2 809	9 816	12 625	12 625
Madonas novads	13 839	20 043	33 882	33 882
Mazsalacas novads	3 210	0	3 210	3 210
Mālpils novads	2 408	0	2 408	2 408
Mārupes novads	4 011	6 415	10 426	10 426
Mērsraga novads	802	0	802	802
Naukšēnu novads	602	0	602	602
Neretas novads	401	0	401	401
Nīcas novads	1 806	0	1 806	1 806
Ogres novads	14 040	25 853	39 893	39 893
Olaines novads	2 608	2 605	5 213	5 213
Ozolnieku novads	1 405	0	1 405	1 405
Pārgaujas novads	1 604	0	1 604	1 604
Pāvilostas novads	1 203	0	1 203	1 203
Pļaviņu novads	1 806	0	1 806	1 806
Preiļu novads	3 613	8 413	12 026	12 026
Priekules novads	1 003	0	1 003	1 003
Priekuļu novads	2 607	0	2 607	2 607
Raunas novads	1 003	0	1 003	1 003
Rēzeknes novads	12 041	16 427	26 464	26 464
Riebiņu novads	3 812	0	3 812	3 812
Rojas novads	602	0	602	602
Ropažu novads	1 404	0	1 404	1 404
Rucavas novads	803	0	803	803
Rugāju novads	1 805	0	1 805	1 805
Rundāles novads	1 404	0	1 404	1 404
Rūjienas novads	1 805	0	1 805	1 805
Salacgrīvas novads	4 413	0	4 413	4 413
Salaspils novads	3 610	3 608	7 218	7 218
Saldus novads	9 030	12 421	21 451	21 451
Saulkrastu novads	3 811	5 813	8 421	8 287
Sējas novads	802	0	802	802
Siguldas novads	5 215	12 826	18 041	17 926
Skrīveru novads	2 207	0	2 207	2 207
Skrundas novads	1 605	0	1 605	1 605
Smiltenes novads	5 616	8 418	14 034	13 232
Stopiņu novads/Ropažu novads	3 008	8 018	11 026	11 026
Strenču novads	2 408	0	2 408	2 408
Talsu novads	10 633	14 228	24 861	24 460
Tērvetes novads	2 006	0	2 006	2 006
Tukuma novads	9 226	15 633	24 859	24 859
Valkas novads	4 214	4 207	8 421	8 421
Varakļānu novads	2 006	0	4 010	4 010
Vārkavas novads	402	0	402	402
Vecpiebalgas novads	3 209	0	3 209	3 209
Vecumnieku novads	5 215	0	5 215	5 215

(euro)

Valstspilsētas un novadi	Likums/plāns apstiprināts 01.01.2021- 30.06.2021	Likums/plāns apstiprināts 01.07.2021- 31.12.2021	Likums/plāns ar izmaiņām 31.12.2021	Budžeta izpilde
Ventspils novads	4 415	4 407	8 822	8 822
Viļakas novads	4 419	0	4 419	4 419
Viļānu novads	2 408	0	2 408	2 408
Zilupes novads	802	0	802	802
Kopā	488 082	487 551	975 633	968 987

Likuma par valsts budžetu 11. pielikuma "Valsts budžeta ilgtermiņa saistību maksimāli pieļaujamais apjoms" izpilde

Posteņi	Likums/plāns gadam		Pārskata perioda izpilde ¹	2022.gada plāns	2023.gada plāns	2024.gada plāns	Tālākā laika posmā līdz projekta īstenošanai
	apstiprināts	ar izmaiņām					
A	1	2	3	4	5	6	7
Pamatbudžets							
Resursi izdevumu segšanai	2 564 638 605	2 672 744 491	2 367 880 148	2 802 915 038	2 575 868 765	744 510 553	1 438 656 871
Ieņēmumi no maksas pakalpojumiem un citi pašu ieņēmumi – kopā	1 230 091	4 455 885	3 257 076	315 828	231 079	31 080	0
Ārvalstu finanšu palīdzība iestādes ieņēmumos	70 588 736	137 020 410	120 126 490	133 291 108	10 456 262	8 076 529	8 162 934
Iestādes ieņēmumi no ārvalstu finanšu palīdzības	70 588 736	137 020 410	120 126 490	133 291 108	10 456 262	8 076 529	8 162 934
Transferti	2 658 907	7 810 954	6 297 177	1 248 222	153 345	0	0
Pašvaldību budžetu transferti	45 043	1 140 556	606 072	0	0	0	0
Valsts budžeta iestāžu saņemtie transferti no pašvaldībām	45 043	1 140 556	606 072	0	0	0	0
Valsts budžeta iestāžu saņemtie transferti (izņemot atmaksas) no pašvaldībām	45 043	513 012	371 756	0	0	0	0
Valsts budžeta iestāžu saņemtā atmaksa no pašvaldībām par Eiropas Savienības politiku instrumentu un pārējās ārvalstu finanšu palīdzības līdzfinansētajos projektos (pasākumos) piešķirtajiem līdzekļiem	0	627 544	234 316	0	0	0	0
No valsts budžeta daļēji finansēto atvasināto publisko personu un budžeta nefinansēto iestāžu transferti	2 613 864	6 670 398	5 691 105	1 248 222	153 345	0	0
Valsts budžeta iestāžu saņemtie transferti no valsts budžeta daļēji finansētām atvasinātām publiskām personām un no budžeta nefinansētām iestādēm	2 613 864	6 670 398	5 691 105	1 248 222	153 345	0	0
Valsts budžeta iestāžu saņemtie transferti no citas ministrijas, centrālās valsts iestādes padotībā esošām no valsts budžeta daļēji finansētām atvasinātām publiskām personām un budžeta nefinansētām iestādēm	0	275 631	144 599	0	0	0	0
Valsts budžeta iestāžu saņemtā atmaksa no savas ministrijas, centrālās valsts iestādes padotībā esošām no valsts budžeta daļēji finansētām atvasinātām publiskām personām un budžeta nefinansētām iestādēm par Eiropas Savienības politiku instrumentu un pārējās ārvalstu finanšu palīdzības līdzfinansēto projektu (pasākumu) īstenošanai piešķirtajiem līdzekļiem	2 613 864	6 394 767	5 546 506	1 248 222	153 345	0	0
Dotācija no vispārējiem ieņēmumiem	2 490 160 871	2 523 457 242	2 238 199 405	2 668 059 880	2 565 028 079	736 402 944	1 430 493 937
Vispārējā kārtībā sadalāmā dotācija no vispārējiem ieņēmumiem ¹	2 490 160 871	2 523 457 242	2 238 199 405	2 668 059 880	2 565 028 079	736 402 944	1 430 493 937
Izdevumi – kopā	2 563 148 623	2 703 840 287	2 308 495 311	2 791 920 943	2 565 039 241	735 265 696	1 332 012 465
Uzturēšanas izdevumi	2 111 240 630	2 186 480 646	1 869 393 420	2 295 021 890	2 284 297 357	446 145 569	618 498 259
Kārtējie izdevumi	316 414 797	372 591 893	333 192 234	205 425 712	183 247 949	173 413 598	611 935 667
Atlīdzība	46 990 754	70 963 232	61 371 174	16 979 473	8 329 389	2 343 840	2 060 795
Preces un pakalpojumi	269 424 043	301 628 661	271 821 061	188 446 239	174 918 560	171 069 758	609 874 872
Procentu izdevumi	226 408 726	221 827 846	220 913 326	208 542 910	208 542 910	208 542 910	0
Subsīdijas, dotācijas, sociālie maksājumi un kompensācijas	1 089 869 206	1 009 210 113	765 829 051	1 443 219 304	1 469 162 237	38 979 058	2 106 017
Subsīdijas un dotācijas	1 089 343 870	1 006 693 420	764 759 126	1 443 142 659	1 469 162 237	38 979 058	2 106 017
Sociāla rakstura maksājumi un kompensācijas	525 336	2 516 693	1 069 925	76 645	0	0	0
Kārtējie maksājumi Eiropas Savienības budžetā un starptautiskā sadarbība	393 037 844	457 803 519	445 153 512	396 115 748	400 034 188	24 588 348	2 243 932
Kārtējie maksājumi Eiropas Savienības budžetā	356 279 400	399 686 431	398 421 437	365 134 692	373 439 776	0	0
Starptautiskā sadarbība	36 758 444	58 117 088	46 732 075	30 981 056	26 594 412	24 588 348	2 243 932
Transferti viena budžeta veida ietvaros un uzturēšanas izdevumu transferti starp budžeta veidiem	85 510 057	125 047 275	104 305 297	41 718 216	23 310 073	621 655	2 212 643
Valsts budžeta transferti un uzturēšanas izdevumu transferti	0	122 859	110 579	0	83 349	80 831	2 212 643
Valsts budžeta uzturēšanas izdevumu transferti no valsts pamatbudžeta uz valsts speciālo budžetu	0	122 859	110 579	0	83 349	80 831	2 212 643
Valsts budžeta uzturēšanas izdevumu transferti citiem budžetiem Eiropas Savienības politiku instrumentu un pārējās ārvalstu finanšu palīdzības līdzfinansētajiem projektiem (pasākumiem)	79 343 803	124 826 782	104 097 084	41 679 235	23 206 453	520 553	0
Valsts budžeta uzturēšanas izdevumu transferti pašvaldībām Eiropas Savienības politiku instrumentu un pārējās ārvalstu finanšu palīdzības līdzfinansētajiem projektiem (pasākumiem)	19 689 554	38 372 570	25 835 517	4 330 152	1 192 908	0	0
Valsts budžeta uzturēšanas izdevumu transferti valsts budžeta daļēji finansētām atvasinātām publiskām personām un budžeta nefinansētām iestādēm Eiropas Savienības politiku instrumentu un pārējās ārvalstu finanšu palīdzības līdzfinansētajiem projektiem (pasākumiem)	59 654 249	86 454 212	78 261 567	37 349 083	22 013 545	520 553	0
Pārējie valsts budžeta uzturēšanas izdevumu transferti citiem budžetiem	6 166 254	97 634	97 634	38 981	20 271	20 271	0
Pārējie valsts budžeta uzturēšanas izdevumu transferti pašvaldībām	6 145 983	0	0	18 710	0	0	0
Pārējie valsts budžeta uzturēšanas izdevumu transferti valsts budžeta daļēji finansētām atvasinātām publiskām personām un budžeta nefinansētām iestādēm	20 271	97 634	97 634	20 271	20 271	20 271	0
Kapitālie izdevumi	451 907 993	517 359 641	439 101 890	496 899 053	280 741 884	289 120 127	713 514 206
Pamatkapitāla veidošana	321 500 458	347 467 997	273 231 981	450 277 812	266 393 906	289 120 127	713 514 206
Kapitālo izdevumu transferti	130 407 535	169 891 644	165 869 910	46 621 241	14 347 978	0	0

(euro)

Posteņi	Likums/plāns gadam		Pārskata perioda izpilde ¹	2022.gada plāns	2023.gada plāns	2024.gada plāns	Tālākā laika posmā līdz projekta īstenošanai
	apstiprināts	ar izmaiņām					
A	1	2	3	4	5	6	7
Pamatbudžets							
Valsts budžeta transferti kapitālajiem izdevumiem citiem budžetiem Eiropas Savienības politiku instrumentu un pārējās ārvalstu finanšu palīdzības līdzfinansētajiem projektiem (pasākumiem)	130 407 535	163 745 661	161 281 066	46 621 241	14 347 978	0	0
Valsts budžeta kapitālo izdevumu transferti pašvaldībām Eiropas Savienības politiku instrumentu un pārējās ārvalstu finanšu palīdzības līdzfinansētajiem projektiem (pasākumiem)	109 522 438	139 089 399	136 720 940	41 959 978	2 666 316	0	0
Valsts budžeta kapitālo izdevumu transferti valsts budžeta daļēji finansētām atvasinātām publiskām personām un budžeta nefinansētām iestādēm Eiropas Savienības politiku instrumentu un pārējās ārvalstu finanšu palīdzības līdzfinansētajiem projektiem (pasākumiem)	20 885 097	24 656 262	24 560 125	4 661 263	11 681 662	0	0
Pārējie valsts budžeta kapitālo izdevumu transferti citiem budžetiem	0	6 145 983	4 588 844	0	0	0	0
Pārējie valsts budžeta kapitālo izdevumu transferti pašvaldībām	0	5 910 799	4 548 792	0	0	0	0
Pārējie valsts budžeta transferti kapitālajiem izdevumiem valsts budžeta daļēji finansētām atvasinātām publiskām personām un budžeta nefinansētām iestādēm	0	235 184	40 052	0	0	0	0
Finansiālā bilance	1 489 982	-31 095 796	59 384 838	10 994 095	10 829 524	9 244 857	106 644 406
Finansēšana	-1 489 982	31 095 796	x	-10 994 095	-10 829 524	-9 244 857	-106 644 406
Naudas līdzekļi	8 436 516	41 022 294	x	375 762	490 333	0	0
Maksas pakalpojumu un citu pašu ieņēmumu naudas līdzekļu atlikumu izmaiņas palielinājums (-) vai samazinājums (+)	0	939 246	x	0	0	0	0
Ārvalstu finanšu palīdzības naudas līdzekļu atlikumu izmaiņas palielinājums (-) vai samazinājums (+)	8 436 516	40 083 048	x	375 762	490 333	0	0
Aizdevumi	975 000	975 000	x	975 000	975 000	975 000	0
Izsniegto aizdevumu saņemtā atmaksa	975 000	975 000	x	975 000	975 000	975 000	0
Aizņēmumi	-2 527 088	-2 527 088	x	-2 145 447	-2 145 447	-2 145 447	0
Saņemto aizņēmumu atmaksa	-2 527 088	-2 527 088	x	-2 145 447	-2 145 447	-2 145 447	0
Akcijas un cita līdzdalība pašu kapitālā	-8 374 410	-8 374 410	x	-10 199 410	-10 149 410	-8 074 410	-106 644 406
Valsts budžeta finansētas investīcijas			0				
Resursi izdevumu segšanai	1 869 421 428	1 932 227 099	1 643 130 912	2 122 516 547	1 897 160 407	448 170 344	794 347 598
Ieņēmumi no maksas pakalpojumiem un citi pašu ieņēmumi – kopā	0	2 481 545	2 485 039	0	0	0	0
Ārvalstu finanšu palīdzība iestādes ieņēmumos	70 588 736	137 020 410	120 126 490	133 291 108	10 456 262	8 076 529	8 162 934
Iestādes ieņēmumi no ārvalstu finanšu palīdzības	70 588 736	137 020 410	120 126 490	133 291 108	10 456 262	8 076 529	8 162 934
Transferti	2 658 907	7 810 954	6 297 177	1 248 222	153 345	0	0
Pašvaldību budžetu transferti	45 043	1 140 556	606 072	0	0	0	0
Valsts budžeta iestāžu saņemtie transferti no pašvaldībām	45 043	1 140 556	606 072	0	0	0	0
Valsts budžeta iestāžu saņemtie transferti (izņemot atmaksas) no pašvaldībām	45 043	513 012	371 756	0	0	0	0
Valsts budžeta iestāžu saņemtā atmaksa no pašvaldībām par Eiropas Savienības politiku instrumentu un pārējās ārvalstu finanšu palīdzības līdzfinansētajos projektos (pasākumos) piešķirtajiem līdzekļiem	0	627 544	234 316	0	0	0	0
No valsts budžeta daļēji finansēto atvasināto publisko personu un budžeta nefinansēto iestāžu transferti	2 613 864	6 670 398	5 691 105	1 248 222	153 345	0	0
Valsts budžeta iestāžu saņemtie transferti no valsts budžeta daļēji finansētām atvasinātām publiskām personām un no budžeta nefinansētām iestādēm	2 613 864	6 670 398	5 691 105	1 248 222	153 345	0	0
Valsts budžeta iestāžu saņemtie transferti no citas ministrijas, centrālās valsts iestādes padotībā esošām no valsts budžeta daļēji finansētām atvasinātām publiskām personām un budžeta nefinansētām iestādēm	0	275 631	144 599	0	0	0	0
Valsts budžeta iestāžu saņemtā atmaksa no savas ministrijas, centrālās valsts iestādes padotībā esošām no valsts budžeta daļēji finansētām atvasinātām publiskām personām un budžeta nefinansētām iestādēm par Eiropas Savienības politiku instrumentu un pārējās ārvalstu finanšu palīdzības līdzfinansēto projektu (pasākumu) īstenošanai piešķirtajiem līdzekļiem	2 613 864	6 394 767	5 546 506	1 248 222	153 345	0	0
Dotācija no vispārējiem ieņēmumiem	1 796 173 785	1 784 914 190	1 514 222 206	1 987 977 217	1 886 550 800	440 093 815	786 184 664
Vispārējā kārtībā sadalāmā dotācija no vispārējiem ieņēmumiem ¹	1 796 173 785	1 784 914 190	1 514 222 206	1 987 977 217	1 886 550 800	440 093 815	786 184 664
Izdevumi – kopā	1 877 857 944	1 972 332 866	1 592 421 137	2 122 892 309	1 897 650 740	448 170 344	794 347 598
Uzturēšanas izdevumi	1 437 337 617	1 474 994 397	1 163 537 498	1 645 424 621	1 629 101 321	172 997 450	337 918 306
Kārtējie izdevumi	267 133 708	320 789 424	284 068 687	164 464 057	145 353 371	138 832 811	337 663 995
Atlidzība	44 946 828	68 264 070	59 463 656	15 326 769	7 139 171	1 792 070	1 509 025
Preces un pakalpojumi	222 186 880	252 525 354	224 605 031	149 137 288	138 214 200	137 040 741	336 154 970
Subsīdijas, dotācijas, sociālie maksājumi un kompensācijas	1 080 846 656	1 000 548 505	757 386 004	1 432 877 859	1 458 575 534	33 629 086	254 311
Subsīdijas un dotācijas	1 080 321 320	998 031 812	756 316 079	1 432 801 214	1 458 575 534	33 629 086	254 311
Sociāla rakstura maksājumi un kompensācijas	525 336	2 516 693	1 069 925	76 645	0	0	0
Kārtējie maksājumi Eiropas Savienības budžetā un starptautiskā sadarbība	10 013 450	28 706 827	17 875 145	6 403 470	1 965 963	15 000	0
Kārtējie maksājumi Eiropas Savienības budžetā	0	3 319	2 476	0	0	0	0
Starptautiskā sadarbība	10 013 450	28 703 508	17 872 669	6 403 470	1 965 963	15 000	0
Transferti viena budžeta veida ietvaros un uzturēšanas izdevumu transferti starp budžeta veidiem	79 343 803	124 949 641	104 207 663	41 679 235	23 206 453	520 553	0

(euro)

Posteņi	Likums/plāns gadam		Pārskata perioda izpilde ¹	2022.gada plāns	2023.gada plāns	2024.gada plāns	Tālākā laika posmā līdz projekta īstenošanai
	apstiprināts	ar izmaiņām					
A	1	2	3	4	5	6	7
Pamatbudžets							
Valsts budžeta transferti un uzturēšanas izdevumu transferti	0	122 859	110 579	0	0	0	0
Valsts budžeta uzturēšanas izdevumu transferti no valsts pamatbudžeta uz valsts speciālo budžetu	0	122 859	110 579	0	0	0	0
Valsts budžeta uzturēšanas izdevumu transferti citiem budžetiem Eiropas Savienības politiku instrumentu un pārējās ārvalstu finanšu palīdzības līdzfinansētajiem projektiem (pasākumiem)	79 343 803	124 826 782	104 097 084	41 679 235	23 206 453	520 553	0
Valsts budžeta uzturēšanas izdevumu transferti pašvaldībām Eiropas Savienības politiku instrumentu un pārējās ārvalstu finanšu palīdzības līdzfinansētajiem projektiem (pasākumiem)	19 689 554	38 372 570	25 835 517	4 330 152	1 192 908	0	0
Valsts budžeta uzturēšanas izdevumu transferti valsts budžeta daļēji finansētām atvasinātām publiskām personām un budžeta nefinansētām iestādēm Eiropas Savienības politiku instrumentu un pārējās ārvalstu finanšu palīdzības līdzfinansētajiem projektiem (pasākumiem)	59 654 249	86 454 212	78 261 567	37 349 083	22 013 545	520 553	0
Kapitālie izdevumi	440 520 327	497 338 469	428 883 639	477 467 688	268 549 419	275 172 894	456 429 292
Pamatkapitāla veidošana	310 112 792	333 592 808	267 602 573	430 846 447	254 201 441	275 172 894	456 429 292
Kapitālo izdevumu transferti	130 407 535	163 745 661	161 281 066	46 621 241	14 347 978	0	0
Valsts budžeta transferti kapitālajiem izdevumiem citiem budžetiem Eiropas Savienības politiku instrumentu un pārējās ārvalstu finanšu palīdzības līdzfinansētajiem projektiem (pasākumiem)	130 407 535	163 745 661	161 281 066	46 621 241	14 347 978	0	0
Valsts budžeta kapitālo izdevumu transferti pašvaldībām Eiropas Savienības politiku instrumentu un pārējās ārvalstu finanšu palīdzības līdzfinansētajiem projektiem (pasākumiem)	109 522 438	139 089 399	136 720 940	41 959 978	2 666 316	0	0
Valsts budžeta kapitālo izdevumu transferti valsts budžeta daļēji finansētām atvasinātām publiskām personām un budžeta nefinansētām iestādēm Eiropas Savienības politiku instrumentu un pārējās ārvalstu finanšu palīdzības līdzfinansētajiem projektiem (pasākumiem)	20 885 097	24 656 262	24 560 125	4 661 263	11 681 662	0	0
Finansiālā bilance	-8 436 516	-40 105 767	50 709 775	-375 762	-490 333	0	0
Finansēšana	8 436 516	40 105 767	x	375 762	490 333	0	0
Naudas līdzekļi	8 436 516	40 105 767	x	375 762	490 333	0	0
Maksas pakalpojumu un citu pašu ieņēmumu naudas līdzekļu atlikumu izmaiņas palielinājums (-) vai samazinājums (+)	0	22 719	x	0	0	0	0
Ārvalstu finanšu palīdzības naudas līdzekļu atlikumu izmaiņas palielinājums (-) vai samazinājums (+)	8 436 516	40 083 048	x	375 762	490 333	0	0
Eiropas Savienības politiku instrumentu un pārējās ārvalstu finanšu palīdzības līdzfinansētie projekti			0				
Resursi izdevumu segšanai	1 534 906 306	1 608 974 906	1 323 886 885	1 600 775 694	1 476 187 081	17 129 900	11 019 506
Ieņēmumi no maksas pakalpojumiem un citi pašu ieņēmumi – kopā	0	2 481 545	2 485 039	0	0	0	0
Ārvalstu finanšu palīdzība iestādes ieņēmumos	70 588 736	137 020 410	120 126 490	133 291 108	10 456 262	8 076 529	8 162 934
Iestādes ieņēmumi no ārvalstu finanšu palīdzības	70 588 736	137 020 410	120 126 490	133 291 108	10 456 262	8 076 529	8 162 934
Transferti	2 658 907	7 810 954	6 297 177	1 248 222	153 345	0	0
Pašvaldību budžetu transferti	45 043	1 140 556	606 072	0	0	0	0
Valsts budžeta iestāžu saņemtie transferti no pašvaldībām	45 043	1 140 556	606 072	0	0	0	0
Valsts budžeta iestāžu saņemtie transferti (izņemot atmaksas) no pašvaldībām	45 043	513 012	371 756	0	0	0	0
Valsts budžeta iestāžu saņemta atmaksas no pašvaldībām par Eiropas Savienības politiku instrumentu un pārējās ārvalstu finanšu palīdzības līdzfinansētajos projektos (pasākumos) piešķirtajiem līdzekļiem	0	627 544	234 316	0	0	0	0
No valsts budžeta daļēji finansēto atvasināto publisko personu un budžeta nefinansēto iestāžu transferti	2 613 864	6 670 398	5 691 105	1 248 222	153 345	0	0
Valsts budžeta iestāžu saņemtie transferti no valsts budžeta daļēji finansētām atvasinātām publiskām personām un no budžeta nefinansētām iestādēm	2 613 864	6 670 398	5 691 105	1 248 222	153 345	0	0
Valsts budžeta iestāžu saņemtie transferti no citas ministrijas, centrālās valsts iestādes padotībā esošām no valsts budžeta daļēji finansētām atvasinātām publiskām personām un budžeta nefinansētām iestādēm	0	275 631	144 599	0	0	0	0
Valsts budžeta iestāžu saņemta atmaksas no savas ministrijas, centrālās valsts iestādes padotībā esošām no valsts budžeta daļēji finansētām atvasinātām publiskām personām un budžeta nefinansētām iestādēm par Eiropas Savienības politiku instrumentu un pārējās ārvalstu finanšu palīdzības līdzfinansēto projektu (pasākumu) īstenošanai piešķirtajiem līdzekļiem	2 613 864	6 394 767	5 546 506	1 248 222	153 345	0	0
Dotācija no vispārējiem ieņēmumiem	1 461 658 663	1 461 661 997	1 194 978 179	1 466 236 364	1 465 577 474	9 053 371	2 856 572
Vispārējā kārtībā sadalāmā dotācija no vispārējiem ieņēmumiem	1 461 658 663	1 461 661 997	1 194 978 179	1 466 236 364	1 465 577 474	9 053 371	2 856 572
Izdevumi – kopā	1 543 342 822	1 649 080 673	1 273 177 110	1 601 151 456	1 476 677 414	17 129 900	11 019 506
Uzturēšanas izdevumi	1 256 152 802	1 291 282 617	983 808 388	1 397 951 975	1 458 693 066	11 649 682	9 816 913
Kārtējie izdevumi	115 728 721	155 594 543	118 900 371	59 763 424	25 952 358	10 788 778	9 562 602
Atlīdzība	44 946 828	68 264 070	59 463 656	15 326 769	7 139 171	1 792 070	1 509 025
Preces un pakalpojumi	70 781 893	87 330 473	59 436 715	44 436 655	18 813 187	8 996 708	8 053 577

(euro)

Posteņi	Likums/plāns gadam		Pārskata perioda izpilde ¹	2022.gada plāns	2023.gada plāns	2024.gada plāns	Tālākā laika posmā līdz projekta īstenošanai
	apstiprināts	ar izmaiņām					
A	1	2	3	4	5	6	7
Pamatbudžets							
Subsīdijas, dotācijas, sociālie maksājumi un kompensācijas	1 051 066 828	982 031 606	742 825 210	1 290 105 846	1 407 568 292	325 351	254 311
Subsīdijas un dotācijas	1 050 541 492	979 514 913	741 755 285	1 290 029 201	1 407 568 292	325 351	254 311
Sociāla rakstura maksājumi un kompensācijas	525 336	2 516 693	1 069 925	76 645	0	0	0
Kārtējie maksājumi Eiropas Savienības budžetā un starptautiskā sadarbība	10 013 450	28 706 827	17 875 145	6 403 470	1 965 963	15 000	0
Kārtējie maksājumi Eiropas Savienības budžetā	0	3 319	2 476	0	0	0	0
Starptautiskā sadarbība	10 013 450	28 703 508	17 872 669	6 403 470	1 965 963	15 000	0
Transferti viena budžeta veida ietvaros un uzturēšanas izdevumu transferti starp budžeta veidiem	79 343 803	124 949 641	104 207 663	41 679 235	23 206 453	520 553	0
Valsts budžeta transferti un uzturēšanas izdevumu transferti	0	122 859	110 579	0	0	0	0
Valsts budžeta uzturēšanas izdevumu transferti no valsts pamatbudžeta uz valsts speciālo budžetu	0	122 859	110 579	0	0	0	0
Valsts budžeta uzturēšanas izdevumu transferti citiem budžetiem Eiropas Savienības politiku instrumentu un pārējās ārvalstu finanšu palīdzības līdzfinansētajiem projektiem (pasākumiem)	79 343 803	124 826 782	104 097 084	41 679 235	23 206 453	520 553	0
Valsts budžeta uzturēšanas izdevumu transferti pašvaldībām Eiropas Savienības politiku instrumentu un pārējās ārvalstu finanšu palīdzības līdzfinansētajiem projektiem (pasākumiem)	19 689 554	38 372 570	25 835 517	4 330 152	1 192 908	0	0
Valsts budžeta uzturēšanas izdevumu transferti valsts budžeta daļēji finansētām atvasinātām publiskām personām un budžeta nefinansētām iestādēm Eiropas Savienības politiku instrumentu un pārējās ārvalstu finanšu palīdzības līdzfinansētajiem projektiem (pasākumiem)	59 654 249	86 454 212	78 261 567	37 349 083	22 013 545	520 553	0
Kapitālie izdevumi	287 190 020	357 798 056	289 368 721	203 199 481	17 984 348	5 480 218	1 202 593
Pamatkapitāla veidošana	156 782 485	194 052 395	128 087 656	156 578 240	3 636 370	5 480 218	1 202 593
Kapitālo izdevumu transferti	130 407 535	163 745 661	161 281 066	46 621 241	14 347 978	0	0
Valsts budžeta transferti kapitālajiem izdevumiem citiem budžetiem Eiropas Savienības politiku instrumentu un pārējās ārvalstu finanšu palīdzības līdzfinansētajiem projektiem (pasākumiem)	130 407 535	163 745 661	161 281 066	46 621 241	14 347 978	0	0
Valsts budžeta kapitālo izdevumu transferti pašvaldībām Eiropas Savienības politiku instrumentu un pārējās ārvalstu finanšu palīdzības līdzfinansētajiem projektiem (pasākumiem)	109 522 438	139 089 399	136 720 940	41 959 978	2 666 316	0	0
Valsts budžeta kapitālo izdevumu transferti valsts budžeta daļēji finansētām atvasinātām publiskām personām un budžeta nefinansētām iestādēm Eiropas Savienības politiku instrumentu un pārējās ārvalstu finanšu palīdzības līdzfinansētajiem projektiem (pasākumiem)	20 885 097	24 656 262	24 560 125	4 661 263	11 681 662	0	0
Finansiālā bilance	-8 436 516	-40 105 767	50 709 775	-375 762	-490 333	0	0
Finansēšana	8 436 516	40 105 767	x	375 762	490 333	0	0
Naudas līdzekļi	8 436 516	40 105 767	x	375 762	490 333	0	0
Maksas pakalpojumu un citu pašu ieņēmumu naudas līdzekļu atlikumu izmaiņas palielinājums (-) vai samazinājums (+)	0	22 719	x	0	0	0	0
Ārvalstu finanšu palīdzības naudas līdzekļu atlikumu izmaiņas palielinājums (-) vai samazinājums (+)	8 436 516	40 083 048	x	375 762	490 333	0	0
Eiropas transporta, telekomunikāciju un enerģijas infrastruktūras tīkli un Eiropas infrastruktūras savienošanas instrumenti			0				
Resursi izdevumu segšanai	108 791 667	122 960 846	112 848 821	140 401 456	0	0	0
Ārvalstu finanšu palīdzība iestādes ieņēmumos	41 636 439	54 336 276	48 997 864	113 276 399	0	0	0
Iestādes ieņēmumi no ārvalstu finanšu palīdzības	41 636 439	54 336 276	48 997 864	113 276 399	0	0	0
Dotācija no vispārējiem ieņēmumiem	67 155 228	68 624 570	63 850 957	27 125 057	0	0	0
Vispārējā kārtībā sadalāmā dotācija no vispārējiem ieņēmumiem	67 155 228	68 624 570	63 850 957	27 125 057	0	0	0
Izdevumi – kopā	108 791 667	129 804 577	76 348 237	140 401 456	0	0	0
Uzturēšanas izdevumi	4 455 459	7 616 329	5 462 412	4 292 729	0	0	0
Kārtējie izdevumi	4 455 459	6 343 013	4 189 096	4 292 729	0	0	0
Atlīdzība	375 000	451 855	366 559	315 000	0	0	0
Preces un pakalpojumi	4 080 459	5 891 158	3 822 537	3 977 729	0	0	0
Subsīdijas, dotācijas, sociālie maksājumi un kompensācijas	0	1 272 174	1 272 174	0	0	0	0
Subsīdijas un dotācijas	0	1 272 174	1 272 174	0	0	0	0
Kārtējie maksājumi Eiropas Savienības budžetā un starptautiskā sadarbība	0	1 142	1 142	0	0	0	0
Starptautiskā sadarbība	0	1 142	1 142	0	0	0	0
Kapitālie izdevumi	104 336 208	122 188 248	70 885 826	136 108 727	0	0	0
Pamatkapitāla veidošana	104 336 208	122 188 248	70 885 826	136 108 727	0	0	0
Finansiālā bilance	0	-6 843 731	36 500 584	0	0	0	0
Finansēšana	0	6 843 731	x	0	0	0	0
Naudas līdzekļi	0	6 843 731	x	0	0	0	0
Ārvalstu finanšu palīdzības naudas līdzekļu atlikumu izmaiņas palielinājums (-) vai samazinājums (+)	0	6 843 731	x	0	0	0	0
Satiksmes ministrija			0				
Resursi izdevumu segšanai	108 983 967	123 440 629	113 144 467	140 576 456	48 113 443	0	0
Ārvalstu finanšu palīdzība iestādes ieņēmumos	41 828 739	54 876 616	49 345 904	113 451 399	48 113 443	0	0
Iestādes ieņēmumi no ārvalstu finanšu palīdzības	41 636 439	54 298 716	48 960 304	113 276 399	0	0	0

(euro)

Posteņi	Likums/plāns gadam		Pārskata perioda izpilde ¹	2022.gada plāns	2023.gada plāns	2024.gada plāns	Tālākā laika posmā līdz projekta īstenošanai
	apstiprināts	ar izmaiņām					
A	1	2	3	4	5	6	7
Pamatbudžets							
Ārvalstu finanšu palīdzība atmaksām valsts pamatbudžetam	192 300	577 900	385 600	175 000	48 113 443	0	0
Dotācija no vispārējiem ieņēmumiem	67 155 228	68 564 013	63 798 564	27 125 057	0	0	0
Vispārējā kārtībā sadalāmā dotācija no vispārējiem ieņēmumiem	67 155 228	68 564 013	63 798 564	27 125 057	0	0	0
Izdevumi – kopā	108 983 967	130 284 360	76 652 248	140 576 456	48 113 443	0	0
Uzturēšanas izdevumi	4 647 759	8 097 612	5 767 470	4 467 729	48 113 443	0	0
Kārtējie izdevumi	4 455 459	6 246 396	4 108 554	4 292 729	0	0	0
Atfidzība	375 000	400 494	318 292	315 000	0	0	0
Preces un pakalpojumi	4 080 459	5 845 902	3 790 262	3 977 729	0	0	0
Subsīdijas, dotācijas, sociālie maksājumi un kompensācijas	0	1 272 174	1 272 174	0	0	0	0
Subsīdijas un dotācijas	0	1 272 174	1 272 174	0	0	0	0
Kārtējie maksājumi Eiropas Savienības budžetā un starptautiskā sadarbība	0	1 142	1 142	0	0	0	0
Starptautiskā sadarbība	0	1 142	1 142	0	0	0	0
Transferti viena budžeta veida ietvaros un uzturēšanas izdevumu transferti starp budžeta veidiem	192 300	577 900	385 600	175 000	48 113 443	0	0
Atmaksa valsts budžetā par veiktajiem izdevumiem	192 300	577 900	385 600	175 000	48 113 443	0	0
Kapitālie izdevumi	104 336 208	122 186 748	70 884 778	136 108 727	0	0	0
Pamatkapitāla veidošana	104 336 208	122 186 748	70 884 778	136 108 727	0	0	0
Finansiālā bilance	0	-6 843 731	36 492 219	0	0	0	0
Finansēšana	0	6 843 731	x	0	0	0	0
Naudas līdzekļi	0	6 843 731	x	0	0	0	0
Ārvalstu finanšu palīdzības naudas līdzekļu atlikumu izmaiņas palielinājums (-) vai samazinājums (+)	0	6 843 731	x	0	0	0	0
Labklājības ministrija			0				
Resursi izdevumu segšanai	40 899	139 016	130 762	0	0	0	0
Ārvalstu finanšu palīdzība iestādes ieņēmumos	40 899	78 459	78 369	0	0	0	0
Iestādes ieņēmumi no ārvalstu finanšu palīdzības	0	37 560	37 560	0	0	0	0
Ārvalstu finanšu palīdzība atmaksām valsts pamatbudžetam	40 899	40 899	40 809	0	0	0	0
Dotācija no vispārējiem ieņēmumiem	0	60 557	52 394	0	0	0	0
Vispārējā kārtībā sadalāmā dotācija no vispārējiem ieņēmumiem	0	60 557	52 394	0	0	0	0
Izdevumi – kopā	40 899	139 016	122 398	0	0	0	0
Uzturēšanas izdevumi	40 899	137 516	121 350	0	0	0	0
Kārtējie izdevumi	0	96 617	80 541	0	0	0	0
Atfidzība	0	51 361	48 266	0	0	0	0
Preces un pakalpojumi	0	45 256	32 275	0	0	0	0
Transferti viena budžeta veida ietvaros un uzturēšanas izdevumu transferti starp budžeta veidiem	40 899	40 899	40 809	0	0	0	0
Atmaksa valsts budžetā par veiktajiem izdevumiem	40 899	40 899	40 809	0	0	0	0
Kapitālie izdevumi	0	1 500	1 047	0	0	0	0
Pamatkapitāla veidošana	0	1 500	1 047	0	0	0	0
Finansiālā bilance	0	0	8 365	0	0	0	0
Kohēzijas fonds			0				
Resursi izdevumu segšanai	84 475 054	104 232 380	102 657 814	45 325 348	11 411 122	0	0
Dotācija no vispārējiem ieņēmumiem	84 475 054	104 232 380	102 657 814	45 325 348	11 411 122	0	0
Vispārējā kārtībā sadalāmā dotācija no vispārējiem ieņēmumiem	84 475 054	104 232 380	102 657 814	45 325 348	11 411 122	0	0
Izdevumi – kopā	84 475 054	104 232 380	102 657 814	45 325 348	11 411 122	0	0
Uzturēšanas izdevumi	72 898 237	73 043 705	71 573 190	36 847 077	11 411 122	0	0
Kārtējie izdevumi	5 678 373	8 484 106	7 339 695	484 129	339 490	0	0
Atfidzība	4 109 659	6 277 811	6 181 623	52 000	27 000	0	0
Preces un pakalpojumi	1 568 714	2 206 295	1 158 072	432 129	312 490	0	0
Subsīdijas, dotācijas, sociālie maksājumi un kompensācijas	66 130 533	64 449 462	64 203 724	36 362 948	11 071 632	0	0
Subsīdijas un dotācijas	66 130 533	64 449 462	64 203 724	36 362 948	11 071 632	0	0
Transferti viena budžeta veida ietvaros un uzturēšanas izdevumu transferti starp budžeta veidiem	1 089 331	110 137	29 771	0	0	0	0
Valsts budžeta uzturēšanas izdevumu transferti citiem budžetiem Eiropas Savienības politiku instrumentu un pārējās ārvalstu finanšu palīdzības līdzfinansētajiem projektiem (pasākumiem)	1 089 331	110 137	29 771	0	0	0	0
Valsts budžeta uzturēšanas izdevumu transferti pašvaldībām Eiropas Savienības politiku instrumentu un pārējās ārvalstu finanšu palīdzības līdzfinansētajiem projektiem (pasākumiem)	2 109	2 109	345	0	0	0	0
Valsts budžeta uzturēšanas izdevumu transferti valsts budžeta daļēji finansētām atvasinātām publiskām personām un budžeta nefinansētām iestādēm Eiropas Savienības politiku instrumentu un pārējās ārvalstu finanšu palīdzības līdzfinansētajiem projektiem (pasākumiem)	1 087 222	108 028	29 426	0	0	0	0
Kapitālie izdevumi	11 576 817	31 188 675	31 084 625	8 478 271	0	0	0
Pamatkapitāla veidošana	340 190	3 717 785	3 619 527	0	0	0	0
Kapitālo izdevumu transferti	11 236 627	27 470 890	27 465 097	8 478 271	0	0	0
Valsts budžeta transferti kapitālajiem izdevumiem citiem budžetiem Eiropas Savienības politiku instrumentu un pārējās ārvalstu finanšu palīdzības līdzfinansētajiem projektiem (pasākumiem)	11 236 627	27 470 890	27 465 097	8 478 271	0	0	0

(euro)

Posteji	Likums/plāns gadam		Pārskata perioda izpilde ¹	2022.gada plāns	2023.gada plāns	2024.gada plāns	Tālākā laika posmā līdz projekta istenošanai
	apstiprināts	ar izmaiņām					
A	1	2	3	4	5	6	7
Pamatbudžets							
Valsts budžeta kapitālo izdevumu transferti pašvaldībām							
Eiropas Savienības politiku instrumentu un pārējās ārvalstu finanšu palīdzības līdzfinansētajiem projektiem (pasākumiem)	11 236 627	25 836 627	25 833 364	8 478 271	0	0	0
Valsts budžeta kapitālo izdevumu transferti valsts budžeta daļēji finansētām atvasinātām publiskām personām un budžeta nefinansētām iestādēm Eiropas Savienības politiku instrumentu un pārējās ārvalstu finanšu palīdzības līdzfinansētajiem projektiem (pasākumiem)	0	1 634 263	1 631 734	0	0	0	0
Kohēzijas fonds (KF) 2014.–2020.gada programmes īstenošanas periodam			0				
Resursi izdevumu segšanai	84 475 054	104 232 380	102 657 814	45 325 348	11 411 122	0	0
Dotācija no vispārējiem ieņēmumiem	84 475 054	104 232 380	102 657 814	45 325 348	11 411 122	0	0
Vispārējā kārtībā sadalāmā dotācija no vispārējiem ieņēmumiem	84 475 054	104 232 380	102 657 814	45 325 348	11 411 122	0	0
Izdevumi – kopā	84 475 054	104 232 380	102 657 814	45 325 348	11 411 122	0	0
Uzturēšanas izdevumi	72 898 237	73 043 705	71 573 190	36 847 077	11 411 122	0	0
Kārtējie izdevumi	5 678 373	8 484 106	7 339 695	484 129	339 490	0	0
Atlīdzība	4 109 659	6 277 811	6 181 623	52 000	27 000	0	0
Preces un pakalpojumi	1 568 714	2 206 295	1 158 072	432 129	312 490	0	0
Subsīdijas, dotācijas, sociālie maksājumi un kompensācijas	66 130 533	64 449 462	64 203 724	36 362 948	11 071 632	0	0
Subsīdijas un dotācijas	66 130 533	64 449 462	64 203 724	36 362 948	11 071 632	0	0
Transferti viena budžeta veida ietvaros un uzturēšanas izdevumu transferti starp budžeta veidiem	1 089 331	110 137	29 771	0	0	0	0
Valsts budžeta uzturēšanas izdevumu transferti citiem budžetiem Eiropas Savienības politiku instrumentu un pārējās ārvalstu finanšu palīdzības līdzfinansētajiem projektiem (pasākumiem)	1 089 331	110 137	29 771	0	0	0	0
Valsts budžeta uzturēšanas izdevumu transferti pašvaldībām Eiropas Savienības politiku instrumentu un pārējās ārvalstu finanšu palīdzības līdzfinansētajiem projektiem (pasākumiem)	2 109	2 109	345	0	0	0	0
Valsts budžeta uzturēšanas izdevumu transferti valsts budžeta daļēji finansētām atvasinātām publiskām personām un budžeta nefinansētām iestādēm Eiropas Savienības politiku instrumentu un pārējās ārvalstu finanšu palīdzības līdzfinansētajiem projektiem (pasākumiem)	1 087 222	108 028	29 426	0	0	0	0
Kapitālie izdevumi	11 576 817	31 188 675	31 084 625	8 478 271	0	0	0
Pamatkapitāla veidošana	340 190	3 717 785	3 619 527	0	0	0	0
Kapitālo izdevumu transferti	11 236 627	27 470 890	27 465 097	8 478 271	0	0	0
Valsts budžeta transferti kapitālajiem izdevumiem citiem budžetiem Eiropas Savienības politiku instrumentu un pārējās ārvalstu finanšu palīdzības līdzfinansētajiem projektiem (pasākumiem)	11 236 627	27 470 890	27 465 097	8 478 271	0	0	0
Valsts budžeta kapitālo izdevumu transferti pašvaldībām Eiropas Savienības politiku instrumentu un pārējās ārvalstu finanšu palīdzības līdzfinansētajiem projektiem (pasākumiem)	11 236 627	25 836 627	25 833 364	8 478 271	0	0	0
Valsts budžeta kapitālo izdevumu transferti valsts budžeta daļēji finansētām atvasinātām publiskām personām un budžeta nefinansētām iestādēm Eiropas Savienības politiku instrumentu un pārējās ārvalstu finanšu palīdzības līdzfinansētajiem projektiem (pasākumiem)	0	1 634 263	1 631 734	0	0	0	0
Finanšu ministrija			0				
Resursi izdevumu segšanai	80 581 437	95 977 003	95 817 326	44 841 219	11 071 632	0	0
Dotācija no vispārējiem ieņēmumiem	80 581 437	95 977 003	95 817 326	44 841 219	11 071 632	0	0
Vispārējā kārtībā sadalāmā dotācija no vispārējiem ieņēmumiem	80 581 437	95 977 003	95 817 326	44 841 219	11 071 632	0	0
Izdevumi – kopā	80 581 437	95 977 003	95 817 326	44 841 219	11 071 632	0	0
Uzturēšanas izdevumi	69 322 810	70 097 376	69 941 849	36 362 948	11 071 632	0	0
Kārtējie izdevumi	4 477 436	6 330 682	6 255 520	0	0	0	0
Atlīdzība	3 757 696	5 725 942	5 697 892	0	0	0	0
Preces un pakalpojumi	719 740	604 740	557 629	0	0	0	0
Subsīdijas, dotācijas, sociālie maksājumi un kompensācijas	64 843 265	63 664 499	63 664 499	36 362 948	11 071 632	0	0
Subsīdijas un dotācijas	64 843 265	63 664 499	63 664 499	36 362 948	11 071 632	0	0
Transferti viena budžeta veida ietvaros un uzturēšanas izdevumu transferti starp budžeta veidiem	2 109	102 195	21 830	0	0	0	0
Valsts budžeta uzturēšanas izdevumu transferti citiem budžetiem Eiropas Savienības politiku instrumentu un pārējās ārvalstu finanšu palīdzības līdzfinansētajiem projektiem (pasākumiem)	2 109	102 195	21 830	0	0	0	0
Valsts budžeta uzturēšanas izdevumu transferti pašvaldībām Eiropas Savienības politiku instrumentu un pārējās ārvalstu finanšu palīdzības līdzfinansētajiem projektiem (pasākumiem)	2 109	2 109	345	0	0	0	0

(euro)

Posteņi	Likums/plāns gadam		Pārskata perioda izpilde ¹	2022.gada plāns	2023.gada plāns	2024.gada plāns	Tālākā laika posmā līdz projekta īstenošanai
	apstiprināts	ar izmaiņām					
A	1	2	3	4	5	6	7
Pamatbudžets							
Valsts budžeta uzturēšanas izdevumu transferti valsts budžeta daļēji finansētām atvasinātām publiskām personām un budžeta nefinansētām iestādēm Eiropas Savienības politiku instrumentu un pārējās ārvalstu finanšu palīdzības līdzfinansētiem projektiem (pasākumiem)	0	100 086	21 485	0	0	0	0
Kapitālie izdevumi	11 258 627	25 879 627	25 875 477	8 478 271	0	0	0
Pamatkapitāla veidošana	22 000	43 000	42 113	0	0	0	0
Kapitālo izdevumu transferti	11 236 627	25 836 627	25 833 364	8 478 271	0	0	0
Valsts budžeta transferti kapitālajiem izdevumiem citiem budžetiem Eiropas Savienības politiku instrumentu un pārējās ārvalstu finanšu palīdzības līdzfinansētajiem projektiem (pasākumiem)	11 236 627	25 836 627	25 833 364	8 478 271	0	0	0
Valsts budžeta kapitālo izdevumu transferti pašvaldībām Eiropas Savienības politiku instrumentu un pārējās ārvalstu finanšu palīdzības līdzfinansētajiem projektiem (pasākumiem)	11 236 627	25 836 627	25 833 364	8 478 271	0	0	0
			0				
Satiksmes ministrija			0				
Resursi izdevumu segšanai	0	3 287 670	3 161 848	0	0	0	0
Dotācija no vispārējiem ieņēmumiem	0	3 287 670	3 161 848	0	0	0	0
Vispārējā kārtībā sadalāmā dotācija no vispārējiem ieņēmumiem	0	3 287 670	3 161 848	0	0	0	0
Izdevumi – kopā	0	3 287 670	3 161 848	0	0	0	0
Uzturēšanas izdevumi	0	157 169	31 348	0	0	0	0
Kārtējie izdevumi	0	157 169	31 348	0	0	0	0
Atlidzība	0	32 917	24 656	0	0	0	0
Preces un pakalpojumi	0	124 252	6 691	0	0	0	0
Kapitālie izdevumi	0	3 130 501	3 130 500	0	0	0	0
Pamatkapitāla veidošana	0	3 130 501	3 130 500	0	0	0	0
			0				
Vides aizsardzības un reģionālās attīstības ministrija			0				
Resursi izdevumu segšanai	3 893 617	4 967 707	3 678 641	484 129	339 490	0	0
Dotācija no vispārējiem ieņēmumiem	3 893 617	4 967 707	3 678 641	484 129	339 490	0	0
Vispārējā kārtībā sadalāmā dotācija no vispārējiem ieņēmumiem	3 893 617	4 967 707	3 678 641	484 129	339 490	0	0
Izdevumi – kopā	3 893 617	4 967 707	3 678 641	484 129	339 490	0	0
Uzturēšanas izdevumi	3 575 427	2 789 160	1 599 993	484 129	339 490	0	0
Kārtējie izdevumi	1 200 937	1 996 255	1 052 827	484 129	339 490	0	0
Atlidzība	351 963	518 952	459 075	52 000	27 000	0	0
Preces un pakalpojumi	848 974	1 477 303	593 752	432 129	312 490	0	0
Subsīdijas, dotācijas, sociālie maksājumi un kompensācijas	1 287 268	784 963	539 225	0	0	0	0
Subsīdijas un dotācijas	1 287 268	784 963	539 225	0	0	0	0
Transferti viena budžeta veida ietvaros un uzturēšanas izdevumu transferti starp budžeta veidiem	1 087 222	7 942	7 941	0	0	0	0
Valsts budžeta uzturēšanas izdevumu transferti citiem budžetiem Eiropas Savienības politiku instrumentu un pārējās ārvalstu finanšu palīdzības līdzfinansētajiem projektiem (pasākumiem)	1 087 222	7 942	7 941	0	0	0	0
Valsts budžeta uzturēšanas izdevumu transferti valsts budžeta daļēji finansētām atvasinātām publiskām personām un budžeta nefinansētām iestādēm Eiropas Savienības politiku instrumentu un pārējās ārvalstu finanšu palīdzības līdzfinansētiem projektiem (pasākumiem)	1 087 222	7 942	7 941	0	0	0	0
Kapitālie izdevumi	318 190	2 178 547	2 078 648	0	0	0	0
Pamatkapitāla veidošana	318 190	544 284	446 914	0	0	0	0
Kapitālo izdevumu transferti	0	1 634 263	1 631 734	0	0	0	0
Valsts budžeta transferti kapitālajiem izdevumiem citiem budžetiem Eiropas Savienības politiku instrumentu un pārējās ārvalstu finanšu palīdzības līdzfinansētajiem projektiem (pasākumiem)	0	1 634 263	1 631 734	0	0	0	0
Valsts budžeta kapitālo izdevumu transferti valsts budžeta daļēji finansētām atvasinātām publiskām personām un budžeta nefinansētām iestādēm Eiropas Savienības politiku instrumentu un pārējās ārvalstu finanšu palīdzības līdzfinansētajiem projektiem (pasākumiem)	0	1 634 263	1 631 734	0	0	0	0
			0				
Eiropas Reģionālās attīstības fonds (ERAF)			0				
Resursi izdevumu segšanai	363 641 450	386 991 815	371 594 677	174 493 653	98 060 795	0	0
Ieņēmumi no maksas pakalpojumiem un citi pašu ieņēmumi – kopā	0	2 481 545	2 481 545	0	0	0	0
Dotācija no vispārējiem ieņēmumiem	363 641 450	384 510 270	369 113 132	174 493 653	98 060 795	0	0
Vispārējā kārtībā sadalāmā dotācija no vispārējiem ieņēmumiem	363 641 450	384 510 270	369 113 132	174 493 653	98 060 795	0	0
Izdevumi – kopā	363 641 450	386 991 815	371 594 677	174 493 653	98 060 795	0	0
Uzturēšanas izdevumi	230 157 645	221 778 828	213 809 826	135 435 755	83 309 133	0	0
Kārtējie izdevumi	25 933 336	28 037 052	23 586 692	11 175 085	6 240 002	0	0
Atlidzība	11 287 158	13 803 170	12 702 942	3 573 412	2 136 176	0	0
Preces un pakalpojumi	14 646 178	14 233 882	10 883 749	7 601 673	4 103 826	0	0
Subsīdijas, dotācijas, sociālie maksājumi un kompensācijas	179 448 607	156 729 068	153 804 548	109 925 122	72 453 084	0	0
Subsīdijas un dotācijas	179 448 607	156 729 068	153 804 548	109 925 122	72 453 084	0	0
Transferti viena budžeta veida ietvaros un uzturēšanas izdevumu transferti starp budžeta veidiem	24 775 702	37 012 708	36 418 586	14 335 548	4 616 047	0	0

(euro)

Posteņi	Likums/plāns gadam		Pārskata perioda izpilde ¹	2022.gada plāns	2023.gada plāns	2024.gada plāns	Tālākā laika posmā līdz projekta īstenošanai
	apstiprināts	ar izmaiņām					
A	1	2	3	4	5	6	7
Pamatbudžets							
Valsts budžeta uzturēšanas izdevumu transferti citiem budžetiem Eiropas Savienības politiku instrumentu un pārējās ārvalstu finanšu palīdzības līdzfinansētajiem projektiem (pasākumiem)	24 775 702	37 012 708	36 418 586	14 335 548	4 616 047	0	0
Valsts budžeta uzturēšanas izdevumu transferti pašvaldībām Eiropas Savienības politiku instrumentu un pārējās ārvalstu finanšu palīdzības līdzfinansētajiem projektiem (pasākumiem)	817 583	2 290 107	2 098 613	313 244	23 129	0	0
Valsts budžeta uzturēšanas izdevumu transferti valsts budžeta daļēji finansētām atvasinātām publiskām personām un budžeta nefinansētām iestādēm Eiropas Savienības politiku instrumentu un pārējās ārvalstu finanšu palīdzības līdzfinansētiem projektiem (pasākumiem)	23 958 119	34 722 601	34 319 973	14 022 304	4 592 918	0	0
Kapitālie izdevumi	133 483 805	165 212 987	157 784 852	39 057 898	14 751 662	0	0
Pamatkapitāla veidošana	25 474 897	43 504 594	37 623 126	5 013 928	603 684	0	0
Kapitālo izdevumu transferti	108 008 908	121 708 393	120 161 725	34 043 970	14 147 978	0	0
Valsts budžeta transferti kapitālajiem izdevumiem citiem budžetiem Eiropas Savienības politiku instrumentu un pārējās ārvalstu finanšu palīdzības līdzfinansētajiem projektiem (pasākumiem)	108 008 908	121 708 393	120 161 725	34 043 970	14 147 978	0	0
Valsts budžeta kapitālo izdevumu transferti pašvaldībām Eiropas Savienības politiku instrumentu un pārējās ārvalstu finanšu palīdzības līdzfinansētajiem projektiem (pasākumiem)	87 123 811	99 426 854	97 880 187	29 382 707	2 466 316	0	0
Valsts budžeta kapitālo izdevumu transferti valsts budžeta daļēji finansētām atvasinātām publiskām personām un budžeta nefinansētām iestādēm Eiropas Savienības politiku instrumentu un pārējās ārvalstu finanšu palīdzības līdzfinansētajiem projektiem (pasākumiem)	20 885 097	22 281 539	22 281 538	4 661 263	11 681 662	0	0
Eiropas Reģionālās attīstības fonds (ERAF) 2014.-2020.gada programmēšanas periodam			0				
Resursi izdevumu segšanai	363 641 450	386 991 815	371 594 677	174 493 653	98 060 795	0	0
Ieņēmumi no maksas pakalpojumiem un citi pašu ieņēmumi – kopā	0	2 481 545	2 481 545	0	0	0	0
Dotācija no vispārējiem ieņēmumiem	363 641 450	384 510 270	369 113 132	174 493 653	98 060 795	0	0
Vispārējā kārtībā sadalāmā dotācija no vispārējiem ieņēmumiem	363 641 450	384 510 270	369 113 132	174 493 653	98 060 795	0	0
Izdevumi – kopā	363 641 450	386 991 815	371 594 677	174 493 653	98 060 795	0	0
Uzturēšanas izdevumi	230 157 645	221 778 828	213 809 826	135 435 755	83 309 133	0	0
Kārtējie izdevumi	25 933 336	28 037 052	23 586 692	11 175 085	6 240 002	0	0
Atlīdzība	11 287 158	13 803 170	12 702 942	3 573 412	2 136 176	0	0
Preces un pakalpojumi	14 646 178	14 233 882	10 883 749	7 601 673	4 103 826	0	0
Subsīdijas, dotācijas, sociālie maksājumi un kompensācijas	179 448 607	156 729 068	153 804 548	109 925 122	72 453 084	0	0
Subsīdijas un dotācijas	179 448 607	156 729 068	153 804 548	109 925 122	72 453 084	0	0
Transferti viena budžeta veida ietvaros un uzturēšanas izdevumu transferti starp budžeta veidiem	24 775 702	37 012 708	36 418 586	14 335 548	4 616 047	0	0
Valsts budžeta uzturēšanas izdevumu transferti citiem budžetiem Eiropas Savienības politiku instrumentu un pārējās ārvalstu finanšu palīdzības līdzfinansētajiem projektiem (pasākumiem)	24 775 702	37 012 708	36 418 586	14 335 548	4 616 047	0	0
Valsts budžeta uzturēšanas izdevumu transferti pašvaldībām Eiropas Savienības politiku instrumentu un pārējās ārvalstu finanšu palīdzības līdzfinansētajiem projektiem (pasākumiem)	817 583	2 290 107	2 098 613	313 244	23 129	0	0
Valsts budžeta uzturēšanas izdevumu transferti valsts budžeta daļēji finansētām atvasinātām publiskām personām un budžeta nefinansētām iestādēm Eiropas Savienības politiku instrumentu un pārējās ārvalstu finanšu palīdzības līdzfinansētiem projektiem (pasākumiem)	23 958 119	34 722 601	34 319 973	14 022 304	4 592 918	0	0
Kapitālie izdevumi	133 483 805	165 212 987	157 784 852	39 057 898	14 751 662	0	0
Pamatkapitāla veidošana	25 474 897	43 504 594	37 623 126	5 013 928	603 684	0	0
Kapitālo izdevumu transferti	108 008 908	121 708 393	120 161 725	34 043 970	14 147 978	0	0
Valsts budžeta transferti kapitālajiem izdevumiem citiem budžetiem Eiropas Savienības politiku instrumentu un pārējās ārvalstu finanšu palīdzības līdzfinansētajiem projektiem (pasākumiem)	108 008 908	121 708 393	120 161 725	34 043 970	14 147 978	0	0
Valsts budžeta kapitālo izdevumu transferti pašvaldībām Eiropas Savienības politiku instrumentu un pārējās ārvalstu finanšu palīdzības līdzfinansētajiem projektiem (pasākumiem)	87 123 811	99 426 854	97 880 187	29 382 707	2 466 316	0	0
Valsts budžeta kapitālo izdevumu transferti valsts budžeta daļēji finansētām atvasinātām publiskām personām un budžeta nefinansētām iestādēm Eiropas Savienības politiku instrumentu un pārējās ārvalstu finanšu palīdzības līdzfinansētajiem projektiem (pasākumiem)	20 885 097	22 281 539	22 281 538	4 661 263	11 681 662	0	0
Ministru kabinets			0				
Resursi izdevumu segšanai	258 150	1 709 403	1 440 442	0	0	0	0
Dotācija no vispārējiem ieņēmumiem	258 150	1 709 403	1 440 442	0	0	0	0

(euro)

Posteņi	Likums/plāns gadam		Pārskata perioda izpilde ¹	2022.gada plāns	2023.gada plāns	2024.gada plāns	Tālākā laika posmā līdz projekta īstenošanai
	apstiprināts	ar izmaiņām					
A	1	2	3	4	5	6	7
Pamatbudžets							
Vispārējā kārtībā sadalāmā dotācija no vispārējiem ieņēmumiem	258 150	1 709 403	1 440 442	0	0	0	0
Izdevumi – kopā	258 150	1 709 403	1 440 442	0	0	0	0
Uzturēšanas izdevumi	253 275	498 882	353 204	0	0	0	0
Kārtējie izdevumi	253 275	473 450	341 292	0	0	0	0
Atlīdzība	173 518	273 130	227 563	0	0	0	0
Preces un pakalpojumi	79 757	200 320	113 730	0	0	0	0
Transferti viena budžeta veida ietvaros no uzturēšanas izdevumu transferti starp budžeta veidiem	0	25 432	11 912	0	0	0	0
Valsts budžeta transferti un uzturēšanas izdevumu transferti	0	25 432	11 912	0	0	0	0
Valsts budžeta transferti no valsts pamatbudžeta uz valsts pamatbudžetu	0	25 432	11 912	0	0	0	0
Valsts budžeta transferti no valsts pamatbudžeta dotācijas no vispārējiem ieņēmumiem uz valsts pamatbudžetu	0	25 432	11 912	0	0	0	0
Kapitālie izdevumi	4 875	1 210 521	1 087 238	0	0	0	0
Pamatkapitāla veidošana	4 875	1 210 521	1 087 238	0	0	0	0
Ekonomikas ministrija	0	0	0	0	0	0	0
Resursi izdevumu segšanai	19 147 837	26 027 365	22 555 901	13 508 230	7 341 123	0	0
Dotācija no vispārējiem ieņēmumiem	19 147 837	26 027 365	22 555 901	13 508 230	7 341 123	0	0
Vispārējā kārtībā sadalāmā dotācija no vispārējiem ieņēmumiem	19 147 837	26 027 365	22 555 901	13 508 230	7 341 123	0	0
Izdevumi – kopā	19 147 837	26 027 365	22 555 901	13 508 230	7 341 123	0	0
Uzturēšanas izdevumi	17 996 758	24 411 151	21 368 561	12 426 715	7 336 123	0	0
Kārtējie izdevumi	12 382 553	11 842 973	9 941 726	9 020 700	6 052 678	0	0
Atlīdzība	4 223 371	4 376 769	4 036 426	2 914 159	2 072 138	0	0
Preces un pakalpojumi	8 159 182	7 466 204	5 905 300	6 106 541	3 980 540	0	0
Subsīdijas, dotācijas, sociālie maksājumi un kompensācijas	3 240 320	6 840 320	6 011 533	2 447 245	1 281 445	0	0
Subsīdijas un dotācijas	3 240 320	6 840 320	6 011 533	2 447 245	1 281 445	0	0
Transferti viena budžeta veida ietvaros no uzturēšanas izdevumu transferti starp budžeta veidiem	2 373 885	5 727 858	5 415 302	958 770	2 000	0	0
Valsts budžeta transferti un uzturēšanas izdevumu transferti	40 780	64 753	44 753	0	0	0	0
Valsts budžeta transferti no valsts pamatbudžeta uz valsts pamatbudžetu	40 780	64 753	44 753	0	0	0	0
Valsts budžeta transferti no valsts pamatbudžeta dotācijas no vispārējiem ieņēmumiem uz valsts pamatbudžetu	40 780	64 753	44 753	0	0	0	0
Valsts budžeta uzturēšanas izdevumu transferti citiem budžetiem Eiropas Savienības politiku instrumentu un pārējās ārvalstu finanšu palīdzības līdzfinansētajiem projektiem (pasākumiem)	2 333 105	5 663 105	5 370 549	958 770	2 000	0	0
Valsts budžeta uzturēšanas izdevumu transferti pašvaldībām Eiropas Savienības politiku instrumentu un pārējās ārvalstu finanšu palīdzības līdzfinansētajiem projektiem (pasākumiem)	2 200	32 200	0	2 200	2 000	0	0
Valsts budžeta uzturēšanas izdevumu transferti valsts budžeta daļēji finansētām atvasinātām publiskām personām un budžeta nefinansētām iestādēm Eiropas Savienības politiku instrumentu un pārējās ārvalstu finanšu palīdzības līdzfinansētajiem projektiem (pasākumiem)	2 330 905	5 630 905	5 370 549	956 570	0	0	0
Kapitālie izdevumi	1 151 079	1 616 214	1 187 340	1 081 515	5 000	0	0
Pamatkapitāla veidošana	1 151 079	1 616 214	1 187 340	1 081 515	5 000	0	0
Finanšu ministrija	0	0	0	0	0	0	0
Resursi izdevumu segšanai	296 834 161	294 681 378	290 816 466	155 285 182	89 933 664	0	0
Dotācija no vispārējiem ieņēmumiem	296 834 161	294 681 378	290 816 466	155 285 182	89 933 664	0	0
Vispārējā kārtībā sadalāmā dotācija no vispārējiem ieņēmumiem	296 834 161	294 681 378	290 816 466	155 285 182	89 933 664	0	0
Izdevumi – kopā	296 834 161	294 681 378	290 816 466	155 285 182	89 933 664	0	0
Uzturēšanas izdevumi	187 166 063	171 769 293	169 530 311	120 909 618	75 785 686	0	0
Kārtējie izdevumi	1 942 403	2 618 135	2 601 077	54 963	0	0	0
Atlīdzība	1 454 619	1 944 825	1 943 505	0	0	0	0
Preces un pakalpojumi	487 784	673 310	657 572	54 963	0	0	0
Subsīdijas, dotācijas, sociālie maksājumi un kompensācijas	173 095 710	146 930 408	144 866 692	107 477 877	71 171 639	0	0
Subsīdijas un dotācijas	173 095 710	146 930 408	144 866 692	107 477 877	71 171 639	0	0
Transferti viena budžeta veida ietvaros no uzturēšanas izdevumu transferti starp budžeta veidiem	12 127 950	22 220 750	22 062 541	13 376 778	4 614 047	0	0
Valsts budžeta uzturēšanas izdevumu transferti citiem budžetiem Eiropas Savienības politiku instrumentu un pārējās ārvalstu finanšu palīdzības līdzfinansētajiem projektiem (pasākumiem)	12 127 950	22 220 750	22 062 541	13 376 778	4 614 047	0	0
Valsts budžeta uzturēšanas izdevumu transferti pašvaldībām Eiropas Savienības politiku instrumentu un pārējās ārvalstu finanšu palīdzības līdzfinansētajiem projektiem (pasākumiem)	815 383	2 249 567	2 091 361	311 044	21 129	0	0

(euro)

Posteņi	Likums/plāns gadam		Pārskata perioda izpilde ¹	2022.gada plāns	2023.gada plāns	2024.gada plāns	Tālākā laika posmā līdz projekta īstenošanai
	apstiprināts	ar izmaiņām					
A	1	2	3	4	5	6	7
Pamatbudžets							
Valsts budžeta uzturēšanas izdevumu transferti valsts budžeta daļēji finansētām atvasinātām publiskām personām un budžeta nefinansētām iestādēm Eiropas Savienības politiku instrumentu un pārējās ārvalstu finanšu palīdzības līdzfinansētiem projektiem (pasākumiem)	11 312 567	19 971 183	19 971 180	13 065 734	4 592 918	0	0
Kapitālie izdevumi	109 668 098	122 912 085	121 286 156	34 375 564	14 147 978	0	0
Pamatkapitāla veidošana	1 659 190	1 203 692	1 124 430	331 594	0	0	0
Kapitālo izdevumu transferti	108 008 908	121 708 393	120 161 725	34 043 970	14 147 978	0	0
Valsts budžeta transferti kapitālajiem izdevumiem citiem budžetiem Eiropas Savienības politiku instrumentu un pārējās ārvalstu finanšu palīdzības līdzfinansētajiem projektiem (pasākumiem)	108 008 908	121 708 393	120 161 725	34 043 970	14 147 978	0	0
Valsts budžeta kapitālo izdevumu transferti pašvaldībām Eiropas Savienības politiku instrumentu un pārējās ārvalstu finanšu palīdzības līdzfinansētajiem projektiem (pasākumiem)	87 123 811	99 426 854	97 880 187	29 382 707	2 466 316	0	0
Valsts budžeta kapitālo izdevumu transferti valsts budžeta daļēji finansētām atvasinātām publiskām personām un budžeta nefinansētām iestādēm Eiropas Savienības politiku instrumentu un pārējās ārvalstu finanšu palīdzības līdzfinansētajiem projektiem (pasākumiem)	20 885 097	22 281 539	22 281 538	4 661 263	11 681 662	0	0
Iekšlietu ministrija			0				
Resursi izdevumu segšanai	2 691 991	5 704 559	4 390 224	2 009 825	0	0	0
Transferti	0	6 100	0	0	0	0	0
Valsts budžeta transferti	0	6 100	0	0	0	0	0
Valsts pamatbudžeta savstarpējie transferti	0	6 100	0	0	0	0	0
Valsts pamatbudžeta iestāžu saņemtie transferti no valsts pamatbudžeta	0	6 100	0	0	0	0	0
Valsts pamatbudžeta iestāžu saņemtie transferti no valsts pamatbudžeta dotācijas no vispārējiem ieņēmumiem	0	6 100	0	0	0	0	0
Dotācija no vispārējiem ieņēmumiem	2 691 991	5 698 459	4 390 224	2 009 825	0	0	0
Vispārējā kārtībā sadalāmā dotācija no vispārējiem ieņēmumiem	2 691 991	5 698 459	4 390 224	2 009 825	0	0	0
Izdevumi – kopā	2 691 991	5 704 559	4 390 224	2 009 825	0	0	0
Uzturēšanas izdevumi	208 126	407 376	310 968	270 000	0	0	0
Kārtējie izdevumi	161 326	357 576	261 168	270 000	0	0	0
Atlidzība	65 458	182 297	135 890	0	0	0	0
Preces un pakalpojumi	95 868	175 279	125 278	270 000	0	0	0
Subsīdijas, dotācijas, sociālie maksājumi un kompensācijas	0	3 000	3 000	0	0	0	0
Subsīdijas un dotācijas	0	3 000	3 000	0	0	0	0
Transferti viena budžeta veida ietvaros un uzturēšanas izdevumu transferti starp budžeta veidiem	46 800	46 800	46 800	0	0	0	0
Valsts budžeta transferti un uzturēšanas izdevumu transferti	46 800	46 800	46 800	0	0	0	0
Valsts budžeta transferti no valsts pamatbudžeta uz valsts pamatbudžetu	46 800	46 800	46 800	0	0	0	0
Valsts budžeta transferti no valsts pamatbudžeta dotācijas no vispārējiem ieņēmumiem uz valsts pamatbudžetu	46 800	46 800	46 800	0	0	0	0
Kapitālie izdevumi	2 483 865	5 297 183	4 079 256	1 739 825	0	0	0
Pamatkapitāla veidošana	2 483 865	5 297 183	4 079 256	1 739 825	0	0	0
Izglītības un zinātnes ministrija			0				
Resursi izdevumu segšanai	26 442 131	22 132 680	20 349 133	0	0	0	0
Dotācija no vispārējiem ieņēmumiem	26 442 131	22 132 680	20 349 133	0	0	0	0
Vispārējā kārtībā sadalāmā dotācija no vispārējiem ieņēmumiem	26 442 131	22 132 680	20 349 133	0	0	0	0
Izdevumi – kopā	26 442 131	22 132 680	20 349 133	0	0	0	0
Uzturēšanas izdevumi	18 450 260	14 178 012	13 720 980	0	0	0	0
Kārtējie izdevumi	5 023 036	4 609 114	4 300 958	0	0	0	0
Atlidzība	2 165 730	2 744 020	2 601 200	0	0	0	0
Preces un pakalpojumi	2 857 306	1 865 094	1 699 759	0	0	0	0
Subsīdijas, dotācijas, sociālie maksājumi un kompensācijas	3 112 577	448 385	441 779	0	0	0	0
Subsīdijas un dotācijas	3 112 577	448 385	441 779	0	0	0	0
Transferti viena budžeta veida ietvaros un uzturēšanas izdevumu transferti starp budžeta veidiem	10 314 647	9 120 513	8 978 243	0	0	0	0
Valsts budžeta uzturēšanas izdevumu transferti citiem budžetiem Eiropas Savienības politiku instrumentu un pārējās ārvalstu finanšu palīdzības līdzfinansētajiem projektiem (pasākumiem)	10 314 647	9 120 513	8 978 243	0	0	0	0
Valsts budžeta uzturēšanas izdevumu transferti valsts budžeta daļēji finansētām atvasinātām publiskām personām un budžeta nefinansētām iestādēm Eiropas Savienības politiku instrumentu un pārējās ārvalstu finanšu palīdzības līdzfinansētiem projektiem (pasākumiem)	10 314 647	9 120 513	8 978 243	0	0	0	0
Kapitālie izdevumi	7 991 871	7 954 668	6 628 153	0	0	0	0
Pamatkapitāla veidošana	7 991 871	7 954 668	6 628 153	0	0	0	0
Zemkopības ministrija			0				
Resursi izdevumu segšanai	92 060	139 564	84 597	0	0	0	0
Dotācija no vispārējiem ieņēmumiem	92 060	139 564	84 597	0	0	0	0

(euro)

Posteņi	Likums/plāns gadam		Pārskata perioda izpilde ¹	2022.gada plāns	2023.gada plāns	2024.gada plāns	Tālākā laika posmā līdz projekta īstenošanai
	apstiprināts	ar izmaiņām					
A	1	2	3	4	5	6	7
Pamatbudžets							
Vispārējā kārtībā sadalāmā dotācija no vispārējiem ieņēmumiem	92 060	139 564	84 597	0	0	0	0
Izdevumi – kopā	92 060	139 564	84 597	0	0	0	0
Uzturēšanas izdevumi	12 939	29 338	20 862	0	0	0	0
Kārtējie izdevumi	12 939	29 338	20 862	0	0	0	0
Atlīdzība	0	10 662	4 200	0	0	0	0
Preces un pakalpojumi	12 939	18 676	16 662	0	0	0	0
Kapitālie izdevumi	79 121	110 226	63 735	0	0	0	0
Pamatkapitāla veidošana	79 121	110 226	63 735	0	0	0	0
Satiksmes ministrija	0	0	0	0	0	0	0
Resursi izdevumu segšanai	2 324 930	9 941 866	9 847 820	0	0	0	0
Dotācija no vispārējiem ieņēmumiem	2 324 930	9 941 866	9 847 820	0	0	0	0
Vispārējā kārtībā sadalāmā dotācija no vispārējiem ieņēmumiem	2 324 930	9 941 866	9 847 820	0	0	0	0
Izdevumi – kopā	2 324 930	9 941 866	9 847 820	0	0	0	0
Uzturēšanas izdevumi	374 500	398 968	393 546	0	0	0	0
Kārtējie izdevumi	374 500	398 968	393 546	0	0	0	0
Atlīdzība	370 652	377 447	375 717	0	0	0	0
Preces un pakalpojumi	3 848	21 521	17 828	0	0	0	0
Kapitālie izdevumi	1 950 430	9 542 898	9 454 275	0	0	0	0
Pamatkapitāla veidošana	1 950 430	9 542 898	9 454 275	0	0	0	0
Labklājības ministrija	0	0	0	0	0	0	0
Resursi izdevumu segšanai	4 579 960	3 814 995	3 491 492	1 010 359	242 560	0	0
Transferti	5 400	5 400	5 400	0	0	0	0
Valsts budžeta transferti	5 400	5 400	5 400	0	0	0	0
Valsts pamatbudžeta savstarpējie transferti	5 400	5 400	5 400	0	0	0	0
Valsts pamatbudžeta iestāžu saņemtie transferti no valsts pamatbudžeta	5 400	5 400	5 400	0	0	0	0
Valsts pamatbudžeta iestāžu saņemtie transferti no valsts pamatbudžeta dotācijas no vispārējiem ieņēmumiem	5 400	5 400	5 400	0	0	0	0
Dotācija no vispārējiem ieņēmumiem	4 574 560	3 809 595	3 486 092	1 010 359	242 560	0	0
Vispārējā kārtībā sadalāmā dotācija no vispārējiem ieņēmumiem	4 574 560	3 809 595	3 486 092	1 010 359	242 560	0	0
Izdevumi – kopā	4 579 960	3 814 995	3 491 492	1 010 359	242 560	0	0
Uzturēšanas izdevumi	931 477	1 003 441	878 748	278 264	22 204	0	0
Kārtējie izdevumi	931 477	1 003 441	878 748	278 264	22 204	0	0
Atlīdzība	695 223	812 758	743 125	177 353	17 204	0	0
Preces un pakalpojumi	236 254	190 683	135 624	100 911	5 000	0	0
Kapitālie izdevumi	3 648 483	2 811 554	2 612 744	732 095	220 356	0	0
Pamatkapitāla veidošana	3 648 483	2 811 554	2 612 744	732 095	220 356	0	0
Tieslietu ministrija	0	0	0	0	0	0	0
Resursi izdevumu segšanai	1 389 494	3 002 491	2 943 862	0	0	0	0
Transferti	41 400	41 400	41 400	0	0	0	0
Valsts budžeta transferti	41 400	41 400	41 400	0	0	0	0
Valsts pamatbudžeta savstarpējie transferti	41 400	41 400	41 400	0	0	0	0
Valsts pamatbudžeta iestāžu saņemtie transferti no valsts pamatbudžeta	41 400	41 400	41 400	0	0	0	0
Valsts pamatbudžeta iestāžu saņemtie transferti no valsts pamatbudžeta dotācijas no vispārējiem ieņēmumiem	41 400	41 400	41 400	0	0	0	0
Dotācija no vispārējiem ieņēmumiem	1 348 094	2 961 091	2 902 462	0	0	0	0
Vispārējā kārtībā sadalāmā dotācija no vispārējiem ieņēmumiem	1 348 094	2 961 091	2 902 462	0	0	0	0
Izdevumi – kopā	1 389 494	3 002 491	2 943 862	0	0	0	0
Uzturēšanas izdevumi	699 024	418 861	401 760	0	0	0	0
Kārtējie izdevumi	699 024	418 861	401 760	0	0	0	0
Atlīdzība	235 822	236 717	226 157	0	0	0	0
Preces un pakalpojumi	463 202	182 144	175 602	0	0	0	0
Kapitālie izdevumi	690 470	2 583 630	2 542 102	0	0	0	0
Pamatkapitāla veidošana	690 470	2 583 630	2 542 102	0	0	0	0
Vides aizsardzības un reģionālās attīstības ministrija	0	0	0	0	0	0	0
Resursi izdevumu segšanai	6 808 698	7 726 548	6 565 818	1 935 143	543 448	0	0
Transferti	0	19 332	11 912	0	0	0	0
Valsts budžeta transferti	0	19 332	11 912	0	0	0	0
Valsts pamatbudžeta savstarpējie transferti	0	19 332	11 912	0	0	0	0
Valsts pamatbudžeta iestāžu saņemtie transferti no valsts pamatbudžeta	0	19 332	11 912	0	0	0	0
Valsts pamatbudžeta iestāžu saņemtie transferti no valsts pamatbudžeta dotācijas no vispārējiem ieņēmumiem	0	19 332	11 912	0	0	0	0
Dotācija no vispārējiem ieņēmumiem	6 808 698	7 707 216	6 553 907	1 935 143	543 448	0	0
Vispārējā kārtībā sadalāmā dotācija no vispārējiem ieņēmumiem	6 808 698	7 707 216	6 553 907	1 935 143	543 448	0	0
Izdevumi – kopā	6 808 698	7 726 548	6 565 818	1 935 143	543 448	0	0
Uzturēšanas izdevumi	2 412 012	2 811 839	2 092 631	1 077 243	165 120	0	0
Kārtējie izdevumi	2 412 012	2 778 089	2 085 379	1 077 243	165 120	0	0
Atlīdzība	1 452 481	1 818 512	1 547 710	409 633	46 834	0	0
Preces un pakalpojumi	959 531	959 577	537 669	667 610	118 286	0	0
Subsīdijas, dotācijas, sociālie maksājumi un kompensācijas	0	25 410	0	0	0	0	0
Subsīdijas un dotācijas	0	25 410	0	0	0	0	0
Transferti viena budžeta veida ietvaros un uzturēšanas izdevumu transferti starp budžeta veidiem	0	8 340	7 252	0	0	0	0

(euro)

Posteji	Likums/plāns gadam		Pārskata perioda izpilde ¹	2022.gada plāns	2023.gada plāns	2024.gada plāns	Tālākā laika posmā līdz projekta istenošanai
	apstiprināts	ar izmaiņām					
A	1	2	3	4	5	6	7
Pamatbudžets							
Valsts budžeta uzturēšanas izdevumu transferti citiem budžetiem Eiropas Savienības politiku instrumentu un pārējās ārvalstu finanšu palīdzības līdzfinansētajiem projektiem (pasākumiem)	0	8 340	7 252	0	0	0	0
Valsts budžeta uzturēšanas izdevumu transferti pašvaldībām Eiropas Savienības politiku instrumentu un pārējās ārvalstu finanšu palīdzības līdzfinansētajiem projektiem (pasākumiem)	0	8 340	7 252	0	0	0	0
Kapitālie izdevumi	4 396 686	4 914 709	4 473 187	857 900	378 328	0	0
Pamatkapitāla veidošana	4 396 686	4 914 709	4 473 187	857 900	378 328	0	0
Kultūras ministrija			0				
Resursi izdevumu segšanai	1 854 129	5 852 259	5 138 382	744 914	0	0	0
Transferti	40 780	64 753	44 753	0	0	0	0
Valsts budžeta transferti	40 780	64 753	44 753	0	0	0	0
Valsts pamatbudžeta savstarpējie transferti	40 780	64 753	44 753	0	0	0	0
Valsts pamatbudžeta iestāžu saņemtie transferti no valsts pamatbudžeta	40 780	64 753	44 753	0	0	0	0
Valsts pamatbudžeta iestāžu saņemtie transferti no valsts pamatbudžeta dotācijas no vispārējiem ieņēmumiem	40 780	64 753	44 753	0	0	0	0
Dotācija no vispārējiem ieņēmumiem	1 813 349	5 787 506	5 093 629	744 914	0	0	0
Vispārējā kārtībā sadalāmā dotācija no vispārējiem ieņēmumiem	1 813 349	5 787 506	5 093 629	744 914	0	0	0
Izdevumi – kopā	1 854 129	5 852 259	5 138 382	744 914	0	0	0
Uzturēšanas izdevumi	1 029 461	1 926 485	1 614 604	473 915	0	0	0
Kārtējie izdevumi	1 029 461	1 926 485	1 614 604	473 915	0	0	0
Atlidzība	270 145	441 447	402 988	72 267	270 145	0	0
Preces un pakalpojumi	759 316	1 485 038	1 211 616	401 648	0	0	0
Kapitālie izdevumi	824 668	3 925 774	3 523 778	270 999	0	0	0
Pamatkapitāla veidošana	824 668	3 925 774	3 523 778	270 999	0	0	0
Veselības ministrija			0				
Resursi izdevumu segšanai	1 305 489	6 011 454	3 701 601	0	0	0	0
Ieņēmumi no maksas pakalpojumiem un citi pašu ieņēmumi – kopā	0	2 481 545	2 481 545	0	0	0	0
Dotācija no vispārējiem ieņēmumiem	1 305 489	3 529 909	1 220 056	0	0	0	0
Vispārējā kārtībā sadalāmā dotācija no vispārējiem ieņēmumiem	1 305 489	3 529 909	1 220 056	0	0	0	0
Izdevumi – kopā	1 305 489	6 011 454	3 701 601	0	0	0	0
Uzturēšanas izdevumi	711 330	4 031 302	3 207 153	0	0	0	0
Kārtējie izdevumi	711 330	1 549 757	725 608	0	0	0	0
Atlidzība	180 139	559 675	444 453	0	0	0	0
Preces un pakalpojumi	531 191	990 082	281 156	0	0	0	0
Subsīdijas, dotācijas, sociālie maksājumi un kompensācijas	0	2 481 545	2 481 545	0	0	0	0
Subsīdijas un dotācijas	0	2 481 545	2 481 545	0	0	0	0
Kapitālie izdevumi	594 159	1 980 152	494 448	0	0	0	0
Pamatkapitāla veidošana	594 159	1 980 152	494 448	0	0	0	0
Prokuratūra			0				
Resursi izdevumu segšanai	0	384 238	372 403	0	0	0	0
Dotācija no vispārējiem ieņēmumiem	0	384 238	372 403	0	0	0	0
Vispārējā kārtībā sadalāmā dotācija no vispārējiem ieņēmumiem	0	384 238	372 403	0	0	0	0
Izdevumi – kopā	0	384 238	372 403	0	0	0	0
Uzturēšanas izdevumi	0	30 865	19 962	0	0	0	0
Kārtējie izdevumi	0	30 865	19 962	0	0	0	0
Atlidzība	0	24 911	14 009	0	0	0	0
Preces un pakalpojumi	0	5 954	5 953	0	0	0	0
Kapitālie izdevumi	0	353 373	352 441	0	0	0	0
Pamatkapitāla veidošana	0	353 373	352 441	0	0	0	0
Eiropas Sociālais fonds (ESF)			0				
Resursi izdevumu segšanai	99 392 922	116 853 098	107 023 937	43 940 906	17 981 617	0	0
Ieņēmumi no maksas pakalpojumiem un citi pašu ieņēmumi – kopā	0	0	73	0	0	0	0
Transferti	0	168 271	44 484	0	0	0	0
No valsts budžeta daļēji finansēto atvasināto publisko personu un budžeta nefinansēto iestāžu transferti	0	168 271	44 484	0	0	0	0
Valsts budžeta iestāžu saņemtie transferti no valsts budžeta daļēji finansētām atvasinātām publiskām personām un no budžeta nefinansētām iestādēm	0	168 271	44 484	0	0	0	0
Valsts budžeta iestāžu saņemtie transferti no citas ministrijas, centrālās valsts iestādes padotībā esošām no valsts budžeta daļēji finansētām atvasinātām publiskām personām un budžeta nefinansētām iestādēm	0	168 271	44 484	0	0	0	0
Dotācija no vispārējiem ieņēmumiem	99 392 922	116 684 827	106 979 380	43 940 906	17 981 617	0	0
Vispārējā kārtībā sadalāmā dotācija no vispārējiem ieņēmumiem	99 392 922	116 684 827	106 979 380	43 940 906	17 981 617	0	0
Izdevumi – kopā	99 392 922	116 853 098	107 023 859	43 940 906	17 981 617	0	0
Uzturēšanas izdevumi	97 617 247	113 323 507	104 239 320	43 930 906	17 976 617	0	0
Kārtējie izdevumi	42 892 928	41 291 090	35 549 709	19 439 350	1 607 388	0	0
Atlidzība	18 829 619	22 264 284	20 887 278	4 569 466	440 609	0	0
Preces un pakalpojumi	24 063 309	19 026 806	14 662 431	14 869 884	1 166 779	0	0
Subsīdijas, dotācijas, sociālie maksājumi un kompensācijas	24 829 793	37 178 810	36 275 794	11 581 521	5 031 772	0	0
Subsīdijas un dotācijas	24 432 057	36 297 384	35 451 920	11 516 156	5 031 772	0	0
Sociāla rakstura maksājumi un kompensācijas	397 736	881 426	823 874	65 365	0	0	0

(euro)

Posteņi	Likums/plāns gadam		Pārskata perioda izpilde ¹	2022.gada plāns	2023.gada plāns	2024.gada plāns	Tālākā laika posmā līdz projekta īstenošanai
	apstiprināts	ar izmaiņām					
A	1	2	3	4	5	6	7
Pamatbudžets							
Kārtējie maksājumi Eiropas Savienības budžetā un starptautiskā sadarbība	188 922	342 702	227 556	0	0	0	0
Starptautiskā sadarbība	188 922	342 702	227 556	0	0	0	0
Transferti viena budžeta veida ietvaros un uzturēšanas izdevumu transferti starp budžeta veidiem	29 705 604	34 510 905	32 186 261	12 910 035	11 337 457	0	0
Valsts budžeta transferti un uzturēšanas izdevumu transferti	0	122 859	110 579	0	0	0	0
Valsts budžeta uzturēšanas izdevumu transferti no valsts pamatbudžeta uz valsts speciālo budžetu	0	122 859	110 579	0	0	0	0
Valsts budžeta uzturēšanas izdevumu transferti citiem budžetiem Eiropas Savienības politiku instrumentu un pārējās ārvalstu finanšu palīdzības līdzfinansētajiem projektiem (pasākumiem)	29 705 604	34 388 046	32 075 683	12 910 035	11 337 457	0	0
Valsts budžeta uzturēšanas izdevumu transferti pašvaldībām Eiropas Savienības politiku instrumentu un pārējās ārvalstu finanšu palīdzības līdzfinansētajiem projektiem (pasākumiem)	12 139 532	18 733 861	16 804 939	741 164	248 890	0	0
Valsts budžeta uzturēšanas izdevumu transferti valsts budžeta daļēji finansētām atvasinātām publiskām personām un budžeta nefinansētām iestādēm Eiropas Savienības politiku instrumentu un pārējās ārvalstu finanšu palīdzības līdzfinansētiem projektiem (pasākumiem)	17 566 072	15 654 185	15 270 743	12 168 871	11 088 567	0	0
Kapitālie izdevumi	1 775 675	3 529 591	2 784 539	10 000	5 000	0	0
Pamatkapitāla veidošana	1 775 675	3 173 609	2 522 161	10 000	5 000	0	0
Kapitālo izdevumu transferti	0	355 982	262 379	0	0	0	0
Valsts budžeta transferti kapitālajiem izdevumiem citiem budžetiem Eiropas Savienības politiku instrumentu un pārējās ārvalstu finanšu palīdzības līdzfinansētajiem projektiem (pasākumiem)	0	355 982	262 379	0	0	0	0
Valsts budžeta kapitālo izdevumu transferti valsts budžeta daļēji finansētām atvasinātām publiskām personām un budžeta nefinansētām iestādēm Eiropas Savienības politiku instrumentu un pārējās ārvalstu finanšu palīdzības līdzfinansētajiem projektiem (pasākumiem)	0	355 982	262 379	0	0	0	0
Finansiālā bilance	0	0	78	0	0	0	0
Eiropas Sociālais fonds (ESF) 2014.-2020.gada programmēšanas periodam			0				
Resursi izdevumu segšanai	99 392 922	116 853 098	107 023 937	43 940 906	17 981 617	0	0
Ieņēmumi no maksas pakalpojumiem un citi pašu ieņēmumi – kopā	0	0	73	0	0	0	0
Transferti	0	168 271	44 484	0	0	0	0
No valsts budžeta daļēji finansēto atvasināto publisko personu un budžeta nefinansēto iestāžu transferti	0	168 271	44 484	0	0	0	0
Valsts budžeta iestāžu saņemtie transferti no valsts budžeta daļēji finansētām atvasinātām publiskām personām un no budžeta nefinansētām iestādēm	0	168 271	44 484	0	0	0	0
Valsts budžeta iestāžu saņemtie transferti no citas ministrijas, centrālās valsts iestādes padotībā esošām no valsts budžeta daļēji finansētām atvasinātām publiskām personām un budžeta nefinansētām iestādēm	0	168 271	44 484	0	0	0	0
Dotācija no vispārējiem ieņēmumiem	99 392 922	116 684 827	106 979 380	43 940 906	17 981 617	0	0
Vispārējā kārtībā sadalāmā dotācija no vispārējiem ieņēmumiem	99 392 922	116 684 827	106 979 380	43 940 906	17 981 617	0	0
Izdevumi – kopā	99 392 922	116 853 098	107 023 859	43 940 906	17 981 617	0	0
Uzturēšanas izdevumi	97 617 247	113 323 507	104 239 320	43 930 906	17 976 617	0	0
Kārtējie izdevumi	42 892 928	41 291 090	35 549 709	19 439 350	1 607 388	0	0
Atbildība	18 829 619	22 264 284	20 887 278	4 569 466	440 609	0	0
Preces un pakalpojumi	24 063 309	19 026 806	14 662 431	14 869 884	1 166 779	0	0
Subsīdijas, dotācijas, sociālie maksājumi un kompensācijas	24 829 793	37 178 810	36 275 794	11 581 521	5 031 772	0	0
Subsīdijas un dotācijas	24 432 057	36 297 384	35 451 920	11 516 156	5 031 772	0	0
Sociāla rakstura maksājumi un kompensācijas	397 736	881 426	823 874	65 365	0	0	0
Kārtējie maksājumi Eiropas Savienības budžetā un starptautiskā sadarbība	188 922	342 702	227 556	0	0	0	0
Starptautiskā sadarbība	188 922	342 702	227 556	0	0	0	0
Transferti viena budžeta veida ietvaros un uzturēšanas izdevumu transferti starp budžeta veidiem	29 705 604	34 510 905	32 186 261	12 910 035	11 337 457	0	0
Valsts budžeta transferti un uzturēšanas izdevumu transferti	0	122 859	110 579	0	0	0	0
Valsts budžeta uzturēšanas izdevumu transferti no valsts pamatbudžeta uz valsts speciālo budžetu	0	122 859	110 579	0	0	0	0
Valsts budžeta uzturēšanas izdevumu transferti citiem budžetiem Eiropas Savienības politiku instrumentu un pārējās ārvalstu finanšu palīdzības līdzfinansētajiem projektiem (pasākumiem)	29 705 604	34 388 046	32 075 683	12 910 035	11 337 457	0	0
Valsts budžeta uzturēšanas izdevumu transferti pašvaldībām Eiropas Savienības politiku instrumentu un pārējās ārvalstu finanšu palīdzības līdzfinansētajiem projektiem (pasākumiem)	12 139 532	18 733 861	16 804 939	741 164	248 890	0	0

(euro)

Posteņi	Likums/plāns gadam		Pārskata perioda izpilde ¹	2022.gada plāns	2023.gada plāns	2024.gada plāns	Tālākā laika posmā līdz projekta istenošanai
	apstiprināts	ar izmaiņām					
A	1	2	3	4	5	6	7
Pamatbudžets							
Valsts budžeta uzturēšanas izdevumu transferti valsts budžeta daļēji finansētām atvasinātām publiskām personām un budžeta nefinansētām iestādēm Eiropas Savienības politiku instrumentu un pārējās ārvalstu finanšu palīdzības līdzfinansētiem projektiem (pasākumiem)	17 566 072	15 654 185	15 270 743	12 168 871	11 088 567	0	0
Kapitālie izdevumi	1 775 675	3 529 591	2 784 539	10 000	5 000	0	0
Pamatkapitāla veidošana	1 775 675	3 173 609	2 522 161	10 000	5 000	0	0
Kapitālo izdevumu transferti	0	355 982	262 379	0	0	0	0
Valsts budžeta transferti kapitālajiem izdevumiem citiem budžetiem Eiropas Savienības politiku instrumentu un pārējās ārvalstu finanšu palīdzības līdzfinansētajiem projektiem (pasākumiem)	0	355 982	262 379	0	0	0	0
Valsts budžeta kapitālo izdevumu transferti valsts budžeta daļēji finansētām atvasinātām publiskām personām un budžeta nefinansētām iestādēm Eiropas Savienības politiku instrumentu un pārējās ārvalstu finanšu palīdzības līdzfinansētajiem projektiem (pasākumiem)	0	355 982	262 379	0	0	0	0
Finansiālā bilance	0	0	78	0	0	0	0
Ministru kabinets			0				
Resursi izdevumu segšanai	986 122	1 077 122	921 638	649 708	14 963	0	0
Transferti	14 963	14 963	9 215	14 963	14 963	0	0
Valsts budžeta transferti	14 963	14 963	9 215	14 963	14 963	0	0
Valsts pamatbudžeta savstarpējie transferti	14 963	14 963	9 215	14 963	14 963	0	0
Valsts pamatbudžeta iestāžu saņemtie transferti no valsts pamatbudžeta	14 963	14 963	9 215	14 963	14 963	0	0
Valsts pamatbudžeta iestāžu saņemtie transferti no valsts pamatbudžeta dotācijas no vispārējiem ieņēmumiem	14 963	14 963	9 215	14 963	14 963	0	0
Dotācija no vispārējiem ieņēmumiem	971 159	1 062 159	912 424	634 745	0	0	0
Vispārējā kārtībā sadalāmā dotācija no vispārējiem ieņēmumiem	971 159	1 062 159	912 424	634 745	0	0	0
Izdevumi – kopā	986 122	1 077 122	921 638	649 708	14 963	0	0
Uzturēšanas izdevumi	986 122	965 608	810 126	649 708	14 963	0	0
Kārtējie izdevumi	986 122	965 608	810 126	649 708	14 963	0	0
Atbildība	462 597	422 562	411 476	351 258	8 283	0	0
Preces un pakalpojumi	523 525	543 046	398 651	298 450	6 680	0	0
Kapitālie izdevumi	0	111 514	111 512	0	0	0	0
Pamatkapitāla veidošana	0	111 514	111 512	0	0	0	0
Sabiedrības integrācijas fonds			0				
Resursi izdevumu segšanai	917 469	1 290 769	1 192 899	644 535	0	0	0
Dotācija no vispārējiem ieņēmumiem	917 469	1 290 769	1 192 899	644 535	0	0	0
Vispārējā kārtībā sadalāmā dotācija no vispārējiem ieņēmumiem	917 469	1 290 769	1 192 899	644 535	0	0	0
Izdevumi – kopā	917 469	1 290 769	1 192 899	644 535	0	0	0
Uzturēšanas izdevumi	917 469	1 290 769	1 192 899	644 535	0	0	0
Kārtējie izdevumi	917 469	1 290 769	1 192 899	644 535	0	0	0
Atbildība	96 807	128 639	128 617	96 807	0	0	0
Preces un pakalpojumi	820 662	1 162 130	1 064 282	547 728	0	0	0
Ekonomikas ministrija			0				
Resursi izdevumu segšanai	100 056	100 056	77 764	0	0	0	0
Transferti	15 556	15 556	11 827	0	0	0	0
Valsts budžeta transferti	15 556	15 556	11 827	0	0	0	0
Valsts pamatbudžeta savstarpējie transferti	15 556	15 556	11 827	0	0	0	0
Valsts pamatbudžeta iestāžu saņemtie transferti no valsts pamatbudžeta	15 556	15 556	11 827	0	0	0	0
Valsts pamatbudžeta iestāžu saņemtie transferti no valsts pamatbudžeta dotācijas no vispārējiem ieņēmumiem	15 556	15 556	11 827	0	0	0	0
Dotācija no vispārējiem ieņēmumiem	84 500	84 500	65 937	0	0	0	0
Vispārējā kārtībā sadalāmā dotācija no vispārējiem ieņēmumiem	84 500	84 500	65 937	0	0	0	0
Izdevumi – kopā	100 056	100 056	77 764	0	0	0	0
Uzturēšanas izdevumi	100 056	100 056	77 764	0	0	0	0
Kārtējie izdevumi	100 056	100 056	77 764	0	0	0	0
Atbildība	43 527	43 527	41 152	0	0	0	0
Preces un pakalpojumi	56 529	56 529	36 612	0	0	0	0
Finanšu ministrija			0				
Resursi izdevumu segšanai	17 442 190	23 376 629	23 123 495	8 790 826	7 674 399	0	0
Dotācija no vispārējiem ieņēmumiem	17 442 190	23 376 629	23 123 495	8 790 826	7 674 399	0	0
Vispārējā kārtībā sadalāmā dotācija no vispārējiem ieņēmumiem	17 442 190	23 376 629	23 123 495	8 790 826	7 674 399	0	0
Izdevumi – kopā	17 442 190	23 376 629	23 123 495	8 790 826	7 674 399	0	0
Uzturēšanas izdevumi	16 958 671	22 425 078	22 267 442	8 790 826	7 674 399	0	0
Kārtējie izdevumi	3 417 313	5 191 977	5 083 022	0	0	0	0
Atbildība	2 216 262	4 614 502	4 550 609	0	0	0	0
Preces un pakalpojumi	1 201 051	577 475	532 412	0	0	0	0
Subsidijas, dotācijas, sociālie maksājumi un kompensācijas	3 569 227	4 230 354	4 195 983	3 656 060	3 821 218	0	0
Subsidijas un dotācijas	3 569 227	4 230 354	4 195 983	3 656 060	3 821 218	0	0
Transferti viena budžeta veida ietvaros un uzturēšanas izdevumu transferti starp budžeta veidiem	9 972 131	13 002 747	12 988 437	5 134 766	3 853 181	0	0

(euro)

Posteņi	Likums/plāns gadam		Pārskata perioda izpilde ¹	2022.gada plāns	2023.gada plāns	2024.gada plāns	Tālākā laika posmā līdz projekta īstenošanai
	apstiprināts	ar izmaiņām					
A	1	2	3	4	5	6	7
Pamatbudžets							
Valsts budžeta uzturēšanas izdevumu transferti citiem budžetiem Eiropas Savienības politiku instrumentu un pārējās ārvalstu finanšu palīdzības līdzfinansētajiem projektiem (pasākumiem)	9 972 131	13 002 747	12 988 437	5 134 766	3 853 181	0	0
Valsts budžeta uzturēšanas izdevumu transferti pašvaldībām Eiropas Savienības politiku instrumentu un pārējās ārvalstu finanšu palīdzības līdzfinansētajiem projektiem (pasākumiem)	104 887	2 292 852	2 292 851	28 226	0	0	0
Valsts budžeta uzturēšanas izdevumu transferti valsts budžeta daļēji finansētām atvasinātām publiskām personām un budžeta nefinansētām iestādēm Eiropas Savienības politiku instrumentu un pārējās ārvalstu finanšu palīdzības līdzfinansētiem projektiem (pasākumiem)	9 867 244	10 709 895	10 695 586	5 106 540	3 853 181	0	0
Kapitālie izdevumi	483 519	951 551	856 053	0	0	0	0
Pamatkapitāla veidošana	483 519	652 720	650 826	0	0	0	0
Kapitālo izdevumu transferti	0	298 831	205 228	0	0	0	0
Valsts budžeta transferti kapitālajiem izdevumiem citiem budžetiem Eiropas Savienības politiku instrumentu un pārējās ārvalstu finanšu palīdzības līdzfinansētajiem projektiem (pasākumiem)	0	298 831	205 228	0	0	0	0
Valsts budžeta kapitālo izdevumu transferti valsts budžeta daļēji finansētām atvasinātām publiskām personām un budžeta nefinansētām iestādēm Eiropas Savienības politiku instrumentu un pārējās ārvalstu finanšu palīdzības līdzfinansētajiem projektiem (pasākumiem)	0	298 831	205 228	0	0	0	0
Izglītības un zinātnes ministrija			0				
Resursi izdevumu segšanai	33 170 821	39 021 511	34 349 418	15 987	0	0	0
Transferti	0	109 960	70 563	0	0	0	0
Valsts budžeta transferti	0	109 960	70 563	0	0	0	0
Valsts pamatbudžeta savstarpējie transferti	0	109 960	70 563	0	0	0	0
Valsts pamatbudžeta iestāžu saņemtie transferti no valsts pamatbudžeta	0	109 960	70 563	0	0	0	0
Valsts pamatbudžeta iestāžu saņemtie transferti no valsts pamatbudžeta dotācijas no vispārējiem ieņēmumiem	0	109 960	70 563	0	0	0	0
Dotācija no vispārējiem ieņēmumiem	33 170 821	38 911 551	34 278 855	15 987	0	0	0
Vispārējā kārtībā sadalāmā dotācija no vispārējiem ieņēmumiem	33 170 821	38 911 551	34 278 855	15 987	0	0	0
Izdevumi – kopā	33 170 821	39 021 511	34 349 418	15 987	0	0	0
Uzturēšanas izdevumi	32 429 514	37 491 120	32 922 996	15 987	0	0	0
Kārtējie izdevumi	15 917 901	14 607 149	12 055 836	15 987	0	0	0
Atlīdzība	8 678 984	9 076 217	8 422 792	6 781	0	0	0
Preces un pakalpojumi	7 238 917	5 530 932	3 633 044	9 206	0	0	0
Subsīdijas, dotācijas, sociālie maksājumi un kompensācijas	4 019 716	8 258 985	8 228 249	0	0	0	0
Subsīdijas un dotācijas	4 019 716	8 257 295	8 226 569	0	0	0	0
Sociāla rakstura maksājumi un kompensācijas	0	1 690	1 680	0	0	0	0
Kārtējie maksājumi Eiropas Savienības budžetā un starptautiskā sadarbība	188 922	342 702	227 556	0	0	0	0
Starptautiskā sadarbība	188 922	342 702	227 556	0	0	0	0
Transferti viena budžeta veida ietvaros un uzturēšanas izdevumu transferti starp budžeta veidiem	12 302 975	14 282 284	12 411 356	0	0	0	0
Valsts budžeta transferti un uzturēšanas izdevumu transferti	15 556	116 333	76 606	0	0	0	0
Valsts budžeta transferti no valsts pamatbudžeta uz valsts pamatbudžetu	15 556	116 333	76 606	0	0	0	0
Valsts budžeta transferti no valsts pamatbudžeta dotācijas no vispārējiem ieņēmumiem uz valsts pamatbudžetu	15 556	116 333	76 606	0	0	0	0
Valsts budžeta uzturēšanas izdevumu transferti citiem budžetiem Eiropas Savienības politiku instrumentu un pārējās ārvalstu finanšu palīdzības līdzfinansētajiem projektiem (pasākumiem)	12 287 419	14 165 951	12 334 750	0	0	0	0
Valsts budžeta uzturēšanas izdevumu transferti pašvaldībām Eiropas Savienības politiku instrumentu un pārējās ārvalstu finanšu palīdzības līdzfinansētajiem projektiem (pasākumiem)	11 090 290	11 517 574	10 012 599	0	0	0	0
Valsts budžeta uzturēšanas izdevumu transferti valsts budžeta daļēji finansētām atvasinātām publiskām personām un budžeta nefinansētām iestādēm Eiropas Savienības politiku instrumentu un pārējās ārvalstu finanšu palīdzības līdzfinansētiem projektiem (pasākumiem)	1 197 129	2 648 377	2 322 150	0	0	0	0
Kapitālie izdevumi	741 307	1 530 391	1 426 422	0	0	0	0
Pamatkapitāla veidošana	741 307	1 530 391	1 426 422	0	0	0	0
Satiksmes ministrija			0				
Resursi izdevumu segšanai	72 595	152 551	117 507	0	0	0	0
Dotācija no vispārējiem ieņēmumiem	72 595	152 551	117 507	0	0	0	0
Vispārējā kārtībā sadalāmā dotācija no vispārējiem ieņēmumiem	72 595	152 551	117 507	0	0	0	0
Izdevumi – kopā	72 595	152 551	117 507	0	0	0	0
Uzturēšanas izdevumi	47 395	127 351	117 507	0	0	0	0
Kārtējie izdevumi	47 395	127 351	117 507	0	0	0	0

(euro)

Posteji	Likums/plāns gadam		Pārskata perioda izpilde ¹	2022.gada plāns	2023.gada plāns	2024.gada plāns	Tālākā laika posmā līdz projekta īstenošanai
	apstiprināts	ar izmaiņām					
A	1	2	3	4	5	6	7
Pamatbudžets							
Atlidzība	31 950	31 950	23 787	0	0	0	0
Preces un pakalpojumi	15 445	95 401	93 720	0	0	0	0
Kapitālie izdevumi	25 200	25 200	0	0	0	0	0
Pamatkapitāla veidošana	25 200	25 200	0	0	0	0	0
Labklājības ministrija			0				
Resursi izdevumu segšanai	25 523 548	34 692 219	32 795 829	12 743 015	2 110 102	0	0
Ieņēmumi no maksas pakalpojumiem un citi pašu ieņēmumi – kopā	0	0	73	0	0	0	0
Transferti	0	168 271	44 484	0	0	0	0
No valsts budžeta daļēji finansēto atvasināto publisko personu un budžeta nefinansēto iestāžu transferti	0	168 271	44 484	0	0	0	0
Valsts budžeta iestāžu saņemtie transferti no valsts budžeta daļēji finansētām atvasinātām publiskām personām un no budžeta nefinansētām iestādēm	0	168 271	44 484	0	0	0	0
Valsts budžeta iestāžu saņemtie transferti no citas ministrijas, centrālās valsts iestādes padotībā esošām no valsts budžeta daļēji finansētām atvasinātām publiskām personām un budžeta nefinansētām iestādēm	0	168 271	44 484	0	0	0	0
Dotācija no vispārējiem ieņēmumiem	25 523 548	34 523 948	32 751 272	12 743 015	2 110 102	0	0
Vispārējā kārtībā sadalāmā dotācija no vispārējiem ieņēmumiem	25 523 548	34 523 948	32 751 272	12 743 015	2 110 102	0	0
Izdevumi – kopā	25 523 548	34 692 219	32 795 752	12 743 015	2 110 102	0	0
Uzturēšanas izdevumi	25 515 543	34 564 703	32 678 138	12 737 015	2 105 102	0	0
Kārtējie izdevumi	8 179 750	8 628 386	8 092 779	5 463 955	1 578 967	0	0
Atlidzība	5 250 470	5 745 022	5 474 261	2 362 359	427 468	0	0
Preces un pakalpojumi	2 929 280	2 883 364	2 618 518	3 101 596	1 151 499	0	0
Subsīdijas, dotācijas, sociālie maksājumi un kompensācijas	15 669 288	20 548 610	19 712 570	6 353 899	140 554	0	0
Subsīdijas un dotācijas	15 271 552	19 668 874	18 890 376	6 288 534	140 554	0	0
Sociāla rakstura maksājumi un kompensācijas	397 736	879 736	822 194	65 365	0	0	0
Transferti viena budžeta veida ietvaros un uzturēšanas izdevumu transferti starp budžeta veidiem	1 666 505	5 387 707	4 872 789	919 161	385 581	0	0
Valsts budžeta transferti un uzturēšanas izdevumu transferti	14 963	247 782	190 356	14 963	14 963	0	0
Valsts budžeta uzturēšanas izdevumu transferti no valsts pamatbudžeta uz valsts speciālo budžetu	0	122 859	110 579	0	0	0	0
Valsts budžeta transferti no valsts pamatbudžeta uz valsts pamatbudžetu	14 963	124 923	79 777	14 963	14 963	0	0
Valsts budžeta transferti no valsts pamatbudžeta dotācijas no vispārējiem ieņēmumiem uz valsts pamatbudžetu	14 963	124 923	79 777	14 963	14 963	0	0
Valsts budžeta uzturēšanas izdevumu transferti citiem budžetiem Eiropas Savienības politiku instrumentu un pārējās ārvalstu finanšu palīdzības līdzfinansētajiem projektiem (pasākumiem)	1 651 542	5 139 925	4 682 433	904 198	370 618	0	0
Valsts budžeta uzturēšanas izdevumu transferti pašvaldībām Eiropas Savienības politiku instrumentu un pārējās ārvalstu finanšu palīdzības līdzfinansētajiem projektiem (pasākumiem)	944 355	4 923 435	4 499 489	712 938	248 890	0	0
Valsts budžeta uzturēšanas izdevumu transferti valsts budžeta daļēji finansētām atvasinātām publiskām personām un budžeta nefinansētām iestādēm Eiropas Savienības politiku instrumentu un pārējās ārvalstu finanšu palīdzības līdzfinansētiem projektiem (pasākumiem)	707 187	216 490	182 944	191 260	121 728	0	0
Kapitālie izdevumi	8 005	127 516	117 614	6 000	5 000	0	0
Pamatkapitāla veidošana	8 005	127 516	117 614	6 000	5 000	0	0
Finansiālā bilance	0	0	78	0	0	0	0
Tieslietu ministrija			0				
Resursi izdevumu segšanai	3 239 837	2 712 737	2 575 836	2 954 400	0	0	0
Dotācija no vispārējiem ieņēmumiem	3 239 837	2 712 737	2 575 836	2 954 400	0	0	0
Vispārējā kārtībā sadalāmā dotācija no vispārējiem ieņēmumiem	3 239 837	2 712 737	2 575 836	2 954 400	0	0	0
Izdevumi – kopā	3 239 837	2 712 737	2 575 836	2 954 400	0	0	0
Uzturēšanas izdevumi	3 239 837	2 522 153	2 385 252	2 954 400	0	0	0
Kārtējie izdevumi	3 239 837	2 522 153	2 385 252	2 954 400	0	0	0
Atlidzība	874 608	970 608	961 594	831 872	0	0	0
Preces un pakalpojumi	2 365 229	1 551 545	1 423 658	2 122 528	0	0	0
Kapitālie izdevumi	0	190 584	190 584	0	0	0	0
Pamatkapitāla veidošana	0	190 584	190 584	0	0	0	0
Vides aizsardzības un reģionālās attīstības ministrija			0				
Resursi izdevumu segšanai	6 086 042	2 593 777	2 506 298	6 861 711	7 113 658	0	0
Dotācija no vispārējiem ieņēmumiem	6 086 042	2 593 777	2 506 298	6 861 711	7 113 658	0	0
Vispārējā kārtībā sadalāmā dotācija no vispārējiem ieņēmumiem	6 086 042	2 593 777	2 506 298	6 861 711	7 113 658	0	0
Izdevumi – kopā	6 086 042	2 593 777	2 506 298	6 861 711	7 113 658	0	0
Uzturēšanas izdevumi	6 066 042	2 507 626	2 425 461	6 861 711	7 113 658	0	0
Kārtējie izdevumi	280 890	437 563	355 398	0	0	0	0
Atlidzība	127 652	194 327	164 835	0	0	0	0
Preces un pakalpojumi	153 238	243 236	190 562	0	0	0	0
Transferti viena budžeta veida ietvaros un uzturēšanas izdevumu transferti starp budžeta veidiem	5 785 152	2 070 063	2 070 063	6 861 711	7 113 658	0	0

(euro)

Posteņi	Likums/plāns gadam		Pārskata perioda izpilde ¹	2022.gada plāns	2023.gada plāns	2024.gada plāns	Tālākā laika posmā līdz projekta īstenošanai
	apstiprināts	ar izmaiņām					
A	1	2	3	4	5	6	7
Pamatbudžets							
Valsts budžeta uzturēšanas izdevumu transferti citiem budžetiem Eiropas Savienības politiku instrumentu un pārējās ārvalstu finanšu palīdzības līdzfinansētajiem projektiem (pasākumiem)	5 785 152	2 070 063	2 070 063	6 861 711	7 113 658	0	0
Valsts budžeta uzturēšanas izdevumu transferti valsts budžeta daļēji finansētām atvasinātām publiskām personām un budžeta nefinansētām iestādēm Eiropas Savienības politiku instrumentu un pārējās ārvalstu finanšu palīdzības līdzfinansētiem projektiem (pasākumiem)	5 785 152	2 070 063	2 070 063	6 861 711	7 113 658	0	0
Kapitālie izdevumi	20 000	86 151	80 838	0	0	0	0
Pamatkapitāla veidošana	20 000	29 000	23 687	0	0	0	0
Kapitālo izdevumu transferti	0	57 151	57 151	0	0	0	0
Valsts budžeta transferti kapitālajiem izdevumiem citiem budžetiem Eiropas Savienības politiku instrumentu un pārējās ārvalstu finanšu palīdzības līdzfinansētajiem projektiem (pasākumiem)	0	57 151	57 151	0	0	0	0
Valsts budžeta kapitālo izdevumu transferti valsts budžeta daļēji finansētām atvasinātām publiskām personām un budžeta nefinansētām iestādēm Eiropas Savienības politiku instrumentu un pārējās ārvalstu finanšu palīdzības līdzfinansētajiem projektiem (pasākumiem)	0	57 151	57 151	0	0	0	0
Kultūras ministrija			0				
Resursi izdevumu segšanai	96 312	303 337	195 390	0	0	0	0
Transferti	0	100 777	64 779	0	0	0	0
Valsts budžeta transferti	0	100 777	64 779	0	0	0	0
Valsts pamatbudžeta savstarpējie transferti	0	100 777	64 779	0	0	0	0
Valsts pamatbudžeta iestāžu saņemtie transferti no valsts pamatbudžeta	0	100 777	64 779	0	0	0	0
Valsts pamatbudžeta iestāžu saņemtie transferti no valsts pamatbudžeta dotācijas no vispārējiem ieņēmumiem	0	100 777	64 779	0	0	0	0
Dotācija no vispārējiem ieņēmumiem	96 312	202 560	130 611	0	0	0	0
Vispārējā kārtībā sadalāmā dotācija no vispārējiem ieņēmumiem	96 312	202 560	130 611	0	0	0	0
Izdevumi – kopā	96 312	303 337	195 390	0	0	0	0
Uzturēšanas izdevumi	96 312	300 337	195 390	0	0	0	0
Kārtējie izdevumi	96 312	300 337	195 390	0	0	0	0
Atbildība	25 885	108 127	81 778	0	0	0	0
Preces un pakalpojumi	70 427	192 210	113 612	0	0	0	0
Kapitālie izdevumi	0	3 000	0	0	0	0	0
Pamatkapitāla veidošana	0	3 000	0	0	0	0	0
Veselības ministrija			0				
Resursi izdevumu segšanai	11 788 449	11 773 646	9 324 246	11 295 687	1 083 458	0	0
Dotācija no vispārējiem ieņēmumiem	11 788 449	11 773 646	9 324 246	11 295 687	1 083 458	0	0
Vispārējā kārtībā sadalāmā dotācija no vispārējiem ieņēmumiem	11 788 449	11 773 646	9 324 246	11 295 687	1 083 458	0	0
Izdevumi – kopā	11 788 449	11 773 646	9 324 246	11 295 687	1 083 458	0	0
Uzturēšanas izdevumi	11 290 805	11 269 962	9 322 729	11 291 687	1 083 458	0	0
Kārtējie izdevumi	9 709 883	7 119 741	5 183 736	9 710 765	13 458	0	0
Atbildība	1 020 877	928 803	626 376	920 389	4 858	0	0
Preces un pakalpojumi	8 689 006	6 190 938	4 557 360	8 790 376	8 600	0	0
Subsīdijas, dotācijas, sociālie maksājumi un kompensācijas	1 571 562	4 140 861	4 138 993	1 571 562	1 070 000	0	0
Subsīdijas un dotācijas	1 571 562	4 140 861	4 138 993	1 571 562	1 070 000	0	0
Transferti viena budžeta veida ietvaros un uzturēšanas izdevumu transferti starp budžeta veidiem	9 360	9 360	0	9 360	0	0	0
Valsts budžeta uzturēšanas izdevumu transferti citiem budžetiem Eiropas Savienības politiku instrumentu un pārējās ārvalstu finanšu palīdzības līdzfinansētajiem projektiem (pasākumiem)	9 360	9 360	0	9 360	0	0	0
Valsts budžeta uzturēšanas izdevumu transferti valsts budžeta daļēji finansētām atvasinātām publiskām personām un budžeta nefinansētām iestādēm Eiropas Savienības politiku instrumentu un pārējās ārvalstu finanšu palīdzības līdzfinansētiem projektiem (pasākumiem)	9 360	9 360	0	9 360	0	0	0
Kapitālie izdevumi	497 644	503 684	1 517	4 000	0	0	0
Pamatkapitāla veidošana	497 644	503 684	1 517	4 000	0	0	0
Eiropas Lauksaimniecības garantiju fonds (ELGF)			0				
Resursi izdevumu segšanai	51 335 006	312 141 306	312 114 156	11 565 704	11 006 941	0	0
Ārvalstu finanšu palīdzība iestādes ieņēmumos	0	0	1 466	0	0	0	0
Iestādes ieņēmumi no ārvalstu finanšu palīdzības	0	0	1 466	0	0	0	0
Dotācija no vispārējiem ieņēmumiem	51 335 006	312 141 306	312 112 690	11 565 704	11 006 941	0	0
Vispārējā kārtībā sadalāmā dotācija no vispārējiem ieņēmumiem	51 335 006	312 141 306	312 112 690	11 565 704	11 006 941	0	0
Izdevumi – kopā	51 335 006	312 141 306	312 112 690	11 565 704	11 006 941	0	0
Uzturēšanas izdevumi	51 335 006	312 141 306	312 112 690	11 565 704	11 006 941	0	0
Kārtējie izdevumi	0	81 644	66 715	0	0	0	0
Preces un pakalpojumi	0	81 644	66 715	0	0	0	0
Subsīdijas, dotācijas, sociālie maksājumi un kompensācijas	51 279 006	311 691 959	311 691 931	11 565 704	11 006 941	0	0
Subsīdijas un dotācijas	51 279 006	311 691 959	311 691 931	11 565 704	11 006 941	0	0

(euro)

Posteņi	Likums/plāns gadam		Pārskata perioda izpilde ¹	2022.gada plāns	2023.gada plāns	2024.gada plāns	Tālākā laika posmā līdz projekta īstenošanai
	apstiprināts	ar izmaiņām					
A	1	2	3	4	5	6	7
Pamatbudžets							
Transferti viena budžeta veida ietvaros un uzturēšanas izdevumu transferti starp budžeta veidiem	56 000	367 703	354 044	0	0	0	0
Valsts budžeta uzturēšanas izdevumu transferti citiem budžetiem Eiropas Savienības politiku instrumentu un pārējās ārvalstu finanšu palīdzības līdzfinansētajiem projektiem (pasākumiem)	56 000	367 703	354 044	0	0	0	0
Valsts budžeta uzturēšanas izdevumu transferti pašvaldībām Eiropas Savienības politiku instrumentu un pārējās ārvalstu finanšu palīdzības līdzfinansētajiem projektiem (pasākumiem)	56 000	105 706	95 309	0	0	0	0
Valsts budžeta uzturēšanas izdevumu transferti valsts budžeta daļēji finansētām atvasinātām publiskām personām un budžeta nefinansētām iestādēm Eiropas Savienības politiku instrumentu un pārējās ārvalstu finanšu palīdzības līdzfinansētiem projektiem (pasākumiem)	0	261 997	258 735	0	0	0	0
Finansiālā bilance	0	0	1 466	0	0	0	0
Izglītības un zinātnes ministrija	0	0	0	0	0	0	0
Resursi izdevumu segšanai	0	21 982	18 663	0	0	0	0
Transferti	0	21 982	18 663	0	0	0	0
Valsts budžeta transferti	0	21 982	18 663	0	0	0	0
Valsts pamatbudžeta savstarpējie transferti	0	21 982	18 663	0	0	0	0
Valsts pamatbudžeta iestāžu saņemtie transferti no valsts pamatbudžeta	0	21 982	18 663	0	0	0	0
Valsts pamatbudžeta iestāžu saņemtie transferti no valsts pamatbudžeta dotācijas no vispārējiem ieņēmumiem	0	21 982	18 663	0	0	0	0
Izdevumi – kopā	0	21 982	18 663	0	0	0	0
Uzturēšanas izdevumi	0	21 982	18 663	0	0	0	0
Kārtējie izdevumi	0	21 982	18 663	0	0	0	0
Preces un pakalpojumi	0	21 982	18 663	0	0	0	0
Zemkopības ministrija	0	0	0	0	0	0	0
Resursi izdevumu segšanai	51 335 006	312 141 306	312 114 156	11 565 704	11 006 941	0	0
Ārvalstu finanšu palīdzība iestādes ieņēmumos	0	0	1 466	0	0	0	0
Iestādes ieņēmumi no ārvalstu finanšu palīdzības	0	0	1 466	0	0	0	0
Dotācija no vispārējiem ieņēmumiem	51 335 006	312 141 306	312 112 690	11 565 704	11 006 941	0	0
Vispārējā kārtībā sadalāmā dotācija no vispārējiem ieņēmumiem	51 335 006	312 141 306	312 112 690	11 565 704	11 006 941	0	0
Izdevumi – kopā	51 335 006	312 141 306	312 112 690	11 565 704	11 006 941	0	0
Uzturēšanas izdevumi	51 335 006	312 141 306	312 112 690	11 565 704	11 006 941	0	0
Subsīdijas, dotācijas, sociālie maksājumi un kompensācijas	51 279 006	311 691 959	311 691 931	11 565 704	11 006 941	0	0
Subsīdijas un dotācijas	51 279 006	311 691 959	311 691 931	11 565 704	11 006 941	0	0
Transferti viena budžeta veida ietvaros un uzturēšanas izdevumu transferti starp budžeta veidiem	56 000	449 347	420 759	0	0	0	0
Valsts budžeta transferti un uzturēšanas izdevumu transferti	0	81 644	66 715	0	0	0	0
Valsts budžeta transferti no valsts pamatbudžeta uz valsts pamatbudžetu	0	81 644	66 715	0	0	0	0
Valsts budžeta transferti no valsts pamatbudžeta dotācijas no vispārējiem ieņēmumiem uz valsts pamatbudžetu	0	81 644	66 715	0	0	0	0
Valsts budžeta uzturēšanas izdevumu transferti citiem budžetiem Eiropas Savienības politiku instrumentu un pārējās ārvalstu finanšu palīdzības līdzfinansētajiem projektiem (pasākumiem)	56 000	367 703	354 044	0	0	0	0
Valsts budžeta uzturēšanas izdevumu transferti pašvaldībām Eiropas Savienības politiku instrumentu un pārējās ārvalstu finanšu palīdzības līdzfinansētajiem projektiem (pasākumiem)	56 000	105 706	95 309	0	0	0	0
Valsts budžeta uzturēšanas izdevumu transferti valsts budžeta daļēji finansētām atvasinātām publiskām personām un budžeta nefinansētām iestādēm Eiropas Savienības politiku instrumentu un pārējās ārvalstu finanšu palīdzības līdzfinansētiem projektiem (pasākumiem)	0	261 997	258 735	0	0	0	0
Finansiālā bilance	0	0	1 466	0	0	0	0
Labklājības ministrija	0	2 195	1 714	0	0	0	0
Resursi izdevumu segšanai	0	2 195	1 714	0	0	0	0
Transferti	0	2 195	1 714	0	0	0	0
Valsts budžeta transferti	0	2 195	1 714	0	0	0	0
Valsts pamatbudžeta savstarpējie transferti	0	2 195	1 714	0	0	0	0
Valsts pamatbudžeta iestāžu saņemtie transferti no valsts pamatbudžeta	0	2 195	1 714	0	0	0	0
Valsts pamatbudžeta iestāžu saņemtie transferti no valsts pamatbudžeta dotācijas no vispārējiem ieņēmumiem	0	2 195	1 714	0	0	0	0
Izdevumi – kopā	0	2 195	1 714	0	0	0	0
Uzturēšanas izdevumi	0	2 195	1 714	0	0	0	0
Kārtējie izdevumi	0	2 195	1 714	0	0	0	0
Preces un pakalpojumi	0	2 195	1 714	0	0	0	0
Vides aizsardzības un reģionālās attīstības ministrija	0	55 926	44 918	0	0	0	0
Resursi izdevumu segšanai	0	55 926	44 918	0	0	0	0
Transferti	0	55 926	44 918	0	0	0	0
Valsts budžeta transferti	0	55 926	44 918	0	0	0	0
Valsts pamatbudžeta savstarpējie transferti	0	55 926	44 918	0	0	0	0

(euro)

Posteņi	Likums/plāns gadam		Pārskata perioda izpilde ¹	2022.gada plāns	2023.gada plāns	2024.gada plāns	Tālākā laika posmā līdz projekta istenošanai
	apstiprināts	ar izmaiņām					
A	1	2	3	4	5	6	7
Pamatbudžets							
Valsts pamatbudžeta iestāžu saņemtie transferti no valsts pamatbudžeta	0	55 926	44 918	0	0	0	0
Valsts pamatbudžeta iestāžu saņemtie transferti no valsts pamatbudžeta dotācijas no vispārējiem ieņēmumiem	0	55 926	44 918	0	0	0	0
Izdevumi – kopā	0	55 926	44 918	0	0	0	0
Uzturēšanas izdevumi	0	55 926	44 918	0	0	0	0
Kārtējie izdevumi	0	55 926	44 918	0	0	0	0
Preces un pakalpojumi	0	55 926	44 918	0	0	0	0
Kultūras ministrija			0				
Resursi izdevumu segšanai	0	1 541	1 421	0	0	0	0
Transferti	0	1 541	1 421	0	0	0	0
Valsts budžeta transferti	0	1 541	1 421	0	0	0	0
Valsts pamatbudžeta savstarpējie transferti	0	1 541	1 421	0	0	0	0
Valsts pamatbudžeta iestāžu saņemtie transferti no valsts pamatbudžeta	0	1 541	1 421	0	0	0	0
Valsts pamatbudžeta iestāžu saņemtie transferti no valsts pamatbudžeta dotācijas no vispārējiem ieņēmumiem	0	1 541	1 421	0	0	0	0
Izdevumi – kopā	0	1 541	1 421	0	0	0	0
Uzturēšanas izdevumi	0	1 541	1 421	0	0	0	0
Kārtējie izdevumi	0	1 541	1 421	0	0	0	0
Preces un pakalpojumi	0	1 541	1 421	0	0	0	0
Eiropas Lauksaimniecības fonds lauku attīstībai (ELFLA)			0				
Resursi izdevumu segšanai	131 006 398	160 697 914	160 006 944	60 326 709	18 974 131	0	0
Ārvalstu finanšu palīdzība iestādes ieņēmumos	0	0	300	0	0	0	0
Iestādes ieņēmumi no ārvalstu finanšu palīdzības	0	0	300	0	0	0	0
Dotācija no vispārējiem ieņēmumiem	131 006 398	160 697 914	160 006 644	60 326 709	18 974 131	0	0
Vispārējā kārtībā sadalāmā dotācija no vispārējiem ieņēmumiem	131 006 398	160 697 914	160 006 644	60 326 709	18 974 131	0	0
Izdevumi – kopā	131 006 398	160 697 914	160 006 644	60 326 709	18 974 131	0	0
Uzturēšanas izdevumi	119 343 383	148 838 458	148 485 378	56 227 709	18 774 131	0	0
Kārtējie izdevumi	1 818 985	6 371 378	6 240 123	0	0	0	0
Atlidzība	1 126 000	5 177 844	5 123 249	0	0	0	0
Preces un pakalpojumi	692 985	1 193 534	1 116 874	0	0	0	0
Subsīdijas, dotācijas, sociālie maksājumi un kompensācijas	116 610 398	139 316 141	139 316 140	55 227 709	18 515 548	0	0
Subsīdijas un dotācijas	116 610 398	139 316 141	139 316 140	55 227 709	18 515 548	0	0
Transferti viena budžeta veida ietvaros un uzturēšanas izdevumu transferti starp budžeta veidiem	914 000	3 150 939	2 929 115	1 000 000	258 583	0	0
Valsts budžeta uzturēšanas izdevumu transferti citiem budžetiem Eiropas Savienības politiku instrumentu un pārējās ārvalstu finanšu palīdzības līdzfinansētajiem projektiem (pasākumiem)	914 000	3 150 939	2 929 115	1 000 000	258 583	0	0
Valsts budžeta uzturēšanas izdevumu transferti pašvaldībām Eiropas Savienības politiku instrumentu un pārējās ārvalstu finanšu palīdzības līdzfinansētajiem projektiem (pasākumiem)	898 000	437 500	410 045	1 000 000	258 583	0	0
Valsts budžeta uzturēšanas izdevumu transferti valsts budžeta daļēji finansētām atvasinātām publiskām personām un budžeta nefinansētām iestādēm Eiropas Savienības politiku instrumentu un pārējās ārvalstu finanšu palīdzības līdzfinansētiem projektiem (pasākumiem)	16 000	2 713 439	2 519 070	0	0	0	0
Kapitālie izdevumi	11 663 015	11 859 456	11 521 266	4 099 000	200 000	0	0
Pamatkapitāla veidošana	501 015	1 573 514	1 495 112	0	0	0	0
Kapitālo izdevumu transferti	11 162 000	10 285 942	10 026 154	4 099 000	200 000	0	0
Valsts budžeta transferti kapitālajiem izdevumiem citiem budžetiem Eiropas Savienības politiku instrumentu un pārējās ārvalstu finanšu palīdzības līdzfinansētajiem projektiem (pasākumiem)	11 162 000	10 285 942	10 026 154	4 099 000	200 000	0	0
Valsts budžeta kapitālo izdevumu transferti pašvaldībām Eiropas Savienības politiku instrumentu un pārējās ārvalstu finanšu palīdzības līdzfinansētajiem projektiem (pasākumiem)	11 162 000	10 261 400	10 001 615	4 099 000	200 000	0	0
Valsts budžeta kapitālo izdevumu transferti valsts budžeta daļēji finansētām atvasinātām publiskām personām un budžeta nefinansētām iestādēm Eiropas Savienības politiku instrumentu un pārējās ārvalstu finanšu palīdzības līdzfinansētajiem projektiem (pasākumiem)	0	24 542	24 539	0	0	0	0
Finansiālā balance	0	0	300	0	0	0	0
Zemkopības ministrija			0				
Resursi izdevumu segšanai	141 506 398	171 197 914	170 420 411	60 326 709	18 974 131	0	0
Ārvalstu finanšu palīdzība iestādes ieņēmumos	0	0	300	0	0	0	0
Iestādes ieņēmumi no ārvalstu finanšu palīdzības	0	0	300	0	0	0	0
Dotācija no vispārējiem ieņēmumiem	141 506 398	171 197 914	170 420 111	60 326 709	18 974 131	0	0
Vispārējā kārtībā sadalāmā dotācija no vispārējiem ieņēmumiem	131 006 398	160 697 914	160 006 644	60 326 709	18 974 131	0	0
Dotācija no vispārējiem ieņēmumiem atmaksām valsts pamatbudžetā	10 500 000	10 500 000	10 413 467	0	0	0	0
Izdevumi – kopā	141 506 398	171 197 914	170 420 111	60 326 709	18 974 131	0	0
Uzturēšanas izdevumi	129 843 383	159 338 458	158 898 845	56 227 709	18 774 131	0	0
Kārtējie izdevumi	1 818 985	6 369 449	6 238 194	0	0	0	0
Atlidzība	1 126 000	5 177 844	5 123 249	0	0	0	0

(euro)

Posteji	Likums/plāns gadam		Pārskata perioda izpilde ¹	2022.gada plāns	2023.gada plāns	2024.gada plāns	Tālākā laika posmā līdz projekta īstenošanai
	apstiprināts	ar izmaiņām					
A	1	2	3	4	5	6	7
Pamatbudžets							
Preces un pakalpojumi	692 985	1 191 605	1 114 945	0	0	0	0
Subsīdijas, dotācijas, sociālie maksājumi un kompensācijas	116 610 398	139 316 141	139 316 140	55 227 709	18 515 548	0	0
Subsīdijas un dotācijas	116 610 398	139 316 141	139 316 140	55 227 709	18 515 548	0	0
Transferti viena budžeta veida ietvaros un uzturēšanas izdevumu transferti starp budžeta veidiem	11 414 000	13 652 868	13 344 510	1 000 000	258 583	0	0
Valsts budžeta transferti un uzturēšanas izdevumu transferti	0	1 929	1 928	0	0	0	0
Valsts budžeta transferti no valsts pamatbudžeta uz valsts pamatbudžetu	0	1 929	1 928	0	0	0	0
Valsts budžeta transferti no valsts pamatbudžeta dotācijas no vispārējiem ieņēmumiem uz valsts pamatbudžetu	0	1 929	1 928	0	0	0	0
Valsts budžeta uzturēšanas izdevumu transferti citiem budžetiem Eiropas Savienības politiku instrumentu un pārējās ārvalstu finanšu palīdzības līdzfinansētajiem projektiem (pasākumiem)	914 000	3 150 939	2 929 115	1 000 000	258 583	0	0
Valsts budžeta uzturēšanas izdevumu transferti pašvaldībām Eiropas Savienības politiku instrumentu un pārējās ārvalstu finanšu palīdzības līdzfinansētajiem projektiem (pasākumiem)	898 000	437 500	410 045	1 000 000	258 583	0	0
Valsts budžeta uzturēšanas izdevumu transferti valsts budžeta daļēji finansētām atvasinātām publiskām personām un budžeta nefinansētām iestādēm Eiropas Savienības politiku instrumentu un pārējās ārvalstu finanšu palīdzības līdzfinansētiem projektiem (pasākumiem)	16 000	2 713 439	2 519 070	0	0	0	0
Atmaksa valsts budžetā par veiktajiem izdevumiem	10 500 000	10 500 000	10 413 467	0	0	0	0
Kapitālie izdevumi	11 663 015	11 859 456	11 521 266	4 099 000	200 000	0	0
Pamatkapitāla veidošana	501 015	1 573 514	1 495 112	0	0	0	0
Kapitālo izdevumu transferti	11 162 000	10 285 942	10 026 154	4 099 000	200 000	0	0
Valsts budžeta transferti kapitālajiem izdevumiem citiem budžetiem Eiropas Savienības politiku instrumentu un pārējās ārvalstu finanšu palīdzības līdzfinansētajiem projektiem (pasākumiem)	11 162 000	10 285 942	10 026 154	4 099 000	200 000	0	0
Valsts budžeta kapitālo izdevumu transferti pašvaldībām Eiropas Savienības politiku instrumentu un pārējās ārvalstu finanšu palīdzības līdzfinansētajiem projektiem (pasākumiem)	11 162 000	10 261 400	10 001 615	4 099 000	200 000	0	0
Valsts budžeta kapitālo izdevumu transferti valsts budžeta daļēji finansētām atvasinātām publiskām personām un budžeta nefinansētām iestādēm Eiropas Savienības politiku instrumentu un pārējās ārvalstu finanšu palīdzības līdzfinansētajiem projektiem (pasākumiem)	0	24 542	24 539	0	0	0	0
Finansiālā bilance	0	0	300	0	0	0	0
Vides aizsardzības un reģionālās attīstības ministrija			0				
Resursi izdevumu segšanai	0	1 929	1 928	0	0	0	0
Transferti	0	1 929	1 928	0	0	0	0
Valsts budžeta transferti	0	1 929	1 928	0	0	0	0
Valsts pamatbudžeta savstarpējie transferti	0	1 929	1 928	0	0	0	0
Valsts pamatbudžeta iestāžu saņemtie transferti no valsts pamatbudžeta	0	1 929	1 928	0	0	0	0
Valsts pamatbudžeta iestāžu saņemtie transferti no valsts pamatbudžeta dotācijas no vispārējiem ieņēmumiem	0	1 929	1 928	0	0	0	0
Izdevumi – kopā	0	1 929	1 928	0	0	0	0
Uzturēšanas izdevumi	0	1 929	1 928	0	0	0	0
Kārtējie izdevumi	0	1 929	1 928	0	0	0	0
Preces un pakalpojumi	0	1 929	1 928	0	0	0	0
Eiropas Zivsaimniecības fonds (EZF) un Eiropas Jūrlietu un zivsaimniecības fonds (EJZF)			0				
Resursi izdevumu segšanai	31 433 711	20 744 927	19 528 726	26 599 433	12 200 505	0	0
Dotācija no vispārējiem ieņēmumiem	31 433 711	20 744 927	19 528 726	26 599 433	12 200 505	0	0
Vispārējā kārtībā sadalāmā dotācija no vispārējiem ieņēmumiem	31 433 711	20 744 927	19 528 726	26 599 433	12 200 505	0	0
Izdevumi – kopā	31 433 711	20 744 927	19 528 726	26 599 433	12 200 505	0	0
Uzturēšanas izdevumi	31 252 211	16 606 665	15 970 650	26 417 933	12 019 005	0	0
Kārtējie izdevumi	643 293	1 234 344	1 186 751	287 015	0	0	0
Atbildība	0	232 137	230 590	0	0	0	0
Preces un pakalpojumi	643 293	1 002 207	956 161	287 015	0	0	0
Subsīdijas, dotācijas, sociālie maksājumi un kompensācijas	26 097 768	12 966 360	12 388 395	22 184 197	10 943 916	0	0
Subsīdijas un dotācijas	26 097 768	12 966 360	12 388 395	22 184 197	10 943 916	0	0
Transferti viena budžeta veida ietvaros un uzturēšanas izdevumu transferti starp budžeta veidiem	4 511 150	2 405 961	2 395 504	3 946 721	1 075 089	0	0
Valsts budžeta uzturēšanas izdevumu transferti citiem budžetiem Eiropas Savienības politiku instrumentu un pārējās ārvalstu finanšu palīdzības līdzfinansētajiem projektiem (pasākumiem)	4 511 150	2 405 961	2 395 504	3 946 721	1 075 089	0	0
Valsts budžeta uzturēšanas izdevumu transferti pašvaldībām Eiropas Savienības politiku instrumentu un pārējās ārvalstu finanšu palīdzības līdzfinansētajiem projektiem (pasākumiem)	0	46 801	40 844	0	0	0	0

(euro)

Posteņi	Likums/plāns gadam		Pārskata perioda izpilde ¹	2022.gada plāns	2023.gada plāns	2024.gada plāns	Tālākā laika posmā līdz projekta īstenošanai
	apstiprināts	ar izmaiņām					
A	1	2	3	4	5	6	7
Pamatbudžets							
Valsts budžeta uzturēšanas izdevumu transferti valsts budžeta daļēji finansētām atvasinātām publiskām personām un budžeta nefinansētām iestādēm Eiropas Savienības politiku instrumentu un pārējās ārvalstu finanšu palīdzības līdzfinansētiem projektiem (pasākumiem)	4 511 150	2 359 160	2 354 660	3 946 721	1 075 089	0	0
Kapitālie izdevumi	181 500	4 138 262	3 558 076	181 500	181 500	0	0
Pamatkapitāla veidošana	181 500	823 744	802 303	181 500	181 500	0	0
Kapitālo izdevumu transferti	0	3 314 518	2 755 774	0	0	0	0
Valsts budžeta transferti kapitālajiem izdevumiem citiem budžetiem Eiropas Savienības politiku instrumentu un pārējās ārvalstu finanšu palīdzības līdzfinansētajiem projektiem (pasākumiem)	0	3 314 518	2 755 774	0	0	0	0
Valsts budžeta kapitālo izdevumu transferti pašvaldībām Eiropas Savienības politiku instrumentu un pārējās ārvalstu finanšu palīdzības līdzfinansētajiem projektiem (pasākumiem)	0	3 314 518	2 755 774	0	0	0	0
			0				
Zemkopības ministrija			0				
Resursi izdevumu segšanai	31 902 678	22 044 610	20 538 696	26 312 418	12 200 505	0	0
Dotācija no vispārējiem ieņēmumiem	31 902 678	22 044 610	20 538 696	26 312 418	12 200 505	0	0
Vispārējā kārtībā sadalāmā dotācija no vispārējiem ieņēmumiem	30 802 678	19 610 662	18 429 391	26 312 418	12 200 505	0	0
Dotācija no vispārējiem ieņēmumiem atmaksām valsts pamatbudžetā	1 100 000	2 433 948	2 109 305	0	0	0	0
Izdevumi – kopā	31 902 678	22 044 610	20 538 696	26 312 418	12 200 505	0	0
Uzturēšanas izdevumi	31 721 178	18 368 932	17 443 202	26 130 918	12 019 005	0	0
Kārtējie izdevumi	12 260	562 663	549 998	0	0	0	0
Atlidzība	0	232 137	230 590	0	0	0	0
Preces un pakalpojumi	12 260	330 526	319 408	0	0	0	0
Subsidijas, dotācijas, sociālie maksājumi un kompensācijas	26 097 768	12 966 360	12 388 395	22 184 197	10 943 916	0	0
Subsidijas un dotācijas	26 097 768	12 966 360	12 388 395	22 184 197	10 943 916	0	0
Transferti viena budžeta veida ietvaros un uzturēšanas izdevumu transferti starp budžeta veidiem	5 611 150	4 839 909	4 504 810	3 946 721	1 075 089	0	0
Valsts budžeta uzturēšanas izdevumu transferti citiem budžetiem Eiropas Savienības politiku instrumentu un pārējās ārvalstu finanšu palīdzības līdzfinansētajiem projektiem (pasākumiem)	4 511 150	2 405 961	2 395 504	3 946 721	1 075 089	0	0
Valsts budžeta uzturēšanas izdevumu transferti pašvaldībām Eiropas Savienības politiku instrumentu un pārējās ārvalstu finanšu palīdzības līdzfinansētajiem projektiem (pasākumiem)	0	46 801	40 844	0	0	0	0
Valsts budžeta uzturēšanas izdevumu transferti valsts budžeta daļēji finansētām atvasinātām publiskām personām un budžeta nefinansētām iestādēm Eiropas Savienības politiku instrumentu un pārējās ārvalstu finanšu palīdzības līdzfinansētiem projektiem (pasākumiem)	4 511 150	2 359 160	2 354 660	3 946 721	1 075 089	0	0
Atmaksa valsts budžetā par veiktajiem izdevumiem	1 100 000	2 433 948	2 109 305	0	0	0	0
Kapitālie izdevumi	181 500	3 675 678	3 095 494	181 500	181 500	0	0
Pamatkapitāla veidošana	181 500	361 160	339 720	181 500	181 500	0	0
Kapitālo izdevumu transferti	0	3 314 518	2 755 774	0	0	0	0
Valsts budžeta transferti kapitālajiem izdevumiem citiem budžetiem Eiropas Savienības politiku instrumentu un pārējās ārvalstu finanšu palīdzības līdzfinansētajiem projektiem (pasākumiem)	0	3 314 518	2 755 774	0	0	0	0
Valsts budžeta kapitālo izdevumu transferti pašvaldībām Eiropas Savienības politiku instrumentu un pārējās ārvalstu finanšu palīdzības līdzfinansētajiem projektiem (pasākumiem)	0	3 314 518	2 755 774	0	0	0	0
			0				
Vides aizsardzības un reģionālās attīstības ministrija			0				
Resursi izdevumu segšanai	631 033	1 134 265	1 099 335	287 015	0	0	0
Dotācija no vispārējiem ieņēmumiem	631 033	1 134 265	1 099 335	287 015	0	0	0
Vispārējā kārtībā sadalāmā dotācija no vispārējiem ieņēmumiem	631 033	1 134 265	1 099 335	287 015	0	0	0
Izdevumi – kopā	631 033	1 134 265	1 099 335	287 015	0	0	0
Uzturēšanas izdevumi	631 033	671 681	636 753	287 015	0	0	0
Kārtējie izdevumi	631 033	671 681	636 753	287 015	0	0	0
Preces un pakalpojumi	631 033	671 681	636 753	287 015	0	0	0
Kapitālie izdevumi	0	462 584	462 582	0	0	0	0
Pamatkapitāla veidošana	0	462 584	462 582	0	0	0	0
Eiropas Kopienas iniciatīvas			0				
Resursi izdevumu segšanai	9 269 732	13 618 784	13 386 836	9 358 603	9 761 106	9 328 871	9 288 871
Ārvalstu finanšu palīdzība iestādes ieņēmumos	6 768 165	10 961 814	10 898 812	6 937 720	6 914 623	6 902 388	6 902 388
Iestādes ieņēmumi no ārvalstu finanšu palīdzības	6 768 165	10 961 814	10 898 812	6 937 720	6 914 623	6 902 388	6 902 388
Transferti	0	9 417	2 173	0	0	0	0
No valsts budžeta daļēji finansēto atvasināto publisko personu un budžeta nefinansēto iestāžu transferti	0	9 417	2 173	0	0	0	0
Valsts budžeta iestāžu saņemtie transferti no valsts budžeta daļēji finansētām atvasinātām publiskām personām un no budžeta nefinansētām iestādēm	0	9 417	2 173	0	0	0	0

(euro)

Posteņi	Likums/plāns gadam		Pārskata perioda izpilde ¹	2022.gada plāns	2023.gada plāns	2024.gada plāns	Tālākā laika posmā līdz projekta istenošanai
	apstiprināts	ar izmaiņām					
A	1	2	3	4	5	6	7
Pamatbudžets							
Valsts budžeta iestāžu saņemtie transferti no citas ministrijas, centrālās valsts iestādes padotībā esošām no valsts budžeta daļēji finansētām atvasinātām publiskām personām un budžeta nefinansētām iestādēm	0	9 417	2 173	0	0	0	0
Dotācija no vispārējiem ieņēmumiem	2 501 567	2 647 553	2 485 851	2 420 883	2 846 483	2 426 483	2 386 483
Vispārējā kārtībā sadalāmā dotācija no vispārējiem ieņēmumiem	2 501 567	2 647 553	2 485 851	2 420 883	2 846 483	2 426 483	2 386 483
Izdevumi – kopā	9 399 772	15 424 653	13 502 564	9 378 933	9 761 106	9 328 871	9 288 871
Uzturēšanas izdevumi	9 103 172	14 984 418	13 306 134	9 076 286	9 458 459	9 026 224	8 986 224
Kārtējie izdevumi	8 920 807	11 009 030	9 340 737	8 821 975	9 204 148	8 771 913	8 731 913
Atlīdzība	1 268 267	1 962 193	1 774 775	1 260 164	1 389 808	1 237 506	1 202 306
Preces un pakalpojumi	7 652 540	9 046 837	7 565 963	7 561 811	7 814 340	7 534 407	7 529 607
Subsīdijas, dotācijas, sociālie maksājumi un kompensācijas	171 318	181 603	177 659	254 311	254 311	254 311	254 311
Subsīdijas un dotācijas	171 318	181 603	177 659	254 311	254 311	254 311	254 311
Kārtējie maksājumi Eiropas Savienības budžetā un starptautiskā sadarbība	11 047	3 793 785	3 787 737	0	0	0	0
Starptautiskā sadarbība	11 047	3 793 785	3 787 737	0	0	0	0
Kapitālie izdevumi	296 600	440 235	196 430	302 647	302 647	302 647	302 647
Pamatkapitāla veidošana	296 600	440 235	196 430	302 647	302 647	302 647	302 647
Finansiālā bilance	-130 040	-1 805 869	-115 728	-20 330	0	0	0
Finansēšana	130 040	1 805 869	x	20 330	0	0	0
Naudas līdzekļi	130 040	1 805 869	x	20 330	0	0	0
Ārvalstu finanšu palīdzības naudas līdzekļu atlikumu izmaiņas palielinājums (-) vai samazinājums (+)	130 040	1 805 869	x	20 330	0	0	0
Sabiedrības integrācijas fonds	0	84 355	66 525	0	0	0	0
Resursi izdevumu segšanai	0	84 355	66 525	0	0	0	0
Ārvalstu finanšu palīdzība iestādes ieņēmumos	0	57 634	57 633	0	0	0	0
Iestādes ieņēmumi no ārvalstu finanšu palīdzības	0	57 634	57 633	0	0	0	0
Transferti	0	9 417	2 173	0	0	0	0
No valsts budžeta daļēji finansēto atvasināto publisko personu un budžeta nefinansēto iestāžu transferti	0	9 417	2 173	0	0	0	0
Valsts budžeta iestāžu saņemtie transferti no valsts budžeta daļēji finansētām atvasinātām publiskām personām un no budžeta nefinansētām iestādēm	0	9 417	2 173	0	0	0	0
Valsts budžeta iestāžu saņemtie transferti no citas ministrijas, centrālās valsts iestādes padotībā esošām no valsts budžeta daļēji finansētām atvasinātām publiskām personām un budžeta nefinansētām iestādēm	0	9 417	2 173	0	0	0	0
Dotācija no vispārējiem ieņēmumiem	0	17 304	6 719	0	0	0	0
Vispārējā kārtībā sadalāmā dotācija no vispārējiem ieņēmumiem	0	17 304	6 719	0	0	0	0
Izdevumi – kopā	0	84 355	8 892	0	0	0	0
Uzturēšanas izdevumi	0	84 355	8 892	0	0	0	0
Kārtējie izdevumi	0	84 355	8 892	0	0	0	0
Atlīdzība	0	23 183	8 706	0	0	0	0
Preces un pakalpojumi	0	61 172	186	0	0	0	0
Finansiālā bilance	0	0	57 633	0	0	0	0
Ekonomikas ministrija	0	0	0	0	0	0	0
Resursi izdevumu segšanai	1 455 067	1 837 118	1 683 862	1 659 046	2 067 523	1 635 288	1 595 288
Ārvalstu finanšu palīdzība iestādes ieņēmumos	132 151	149 854	127 293	319 309	302 186	289 951	289 951
Iestādes ieņēmumi no ārvalstu finanšu palīdzības	132 151	149 854	127 293	319 309	302 186	289 951	289 951
Dotācija no vispārējiem ieņēmumiem	1 322 916	1 687 264	1 556 569	1 339 737	1 765 337	1 345 337	1 305 337
Vispārējā kārtībā sadalāmā dotācija no vispārējiem ieņēmumiem	1 322 916	1 687 264	1 556 569	1 339 737	1 765 337	1 345 337	1 305 337
Izdevumi – kopā	1 585 107	1 992 142	1 631 610	1 679 376	2 067 523	1 635 288	1 595 288
Uzturēšanas izdevumi	1 580 107	1 866 507	1 508 845	1 679 376	2 067 523	1 635 288	1 595 288
Kārtējie izdevumi	1 492 607	1 773 494	1 419 777	1 422 565	1 813 212	1 380 977	1 340 977
Atlīdzība	1 031 595	1 297 437	1 238 880	1 048 095	1 183 613	1 031 311	996 111
Preces un pakalpojumi	461 012	476 057	180 897	374 470	629 599	349 666	344 866
Subsīdijas, dotācijas, sociālie maksājumi un kompensācijas	85 000	85 000	81 056	254 311	254 311	254 311	254 311
Subsīdijas un dotācijas	85 000	85 000	81 056	254 311	254 311	254 311	254 311
Kārtējie maksājumi Eiropas Savienības budžetā un starptautiskā sadarbība	0	2 513	2 512	0	0	0	0
Starptautiskā sadarbība	0	2 513	2 512	0	0	0	0
Transferti viena budžeta veida ietvaros un uzturēšanas izdevumu transferti starp budžeta veidiem	2 500	5 500	5 500	2 500	0	0	0
Valsts budžeta transferti un uzturēšanas izdevumu transferti	2 500	5 500	5 500	2 500	0	0	0
Valsts budžeta transferti no valsts pamatbudžeta uz valsts pamatbudžetu	2 500	5 500	5 500	2 500	0	0	0
Valsts budžeta transferti no valsts pamatbudžeta dotācijas no vispārējiem ieņēmumiem uz valsts pamatbudžetu	2 500	5 500	5 500	2 500	0	0	0
Kapitālie izdevumi	5 000	125 635	122 765	0	0	0	0
Pamatkapitāla veidošana	5 000	125 635	122 765	0	0	0	0
Finansiālā bilance	-130 040	-155 024	52 252	-20 330	0	0	0
Finansēšana	130 040	155 024	x	20 330	0	0	0
Naudas līdzekļi	130 040	155 024	x	20 330	0	0	0
Ārvalstu finanšu palīdzības naudas līdzekļu atlikumu izmaiņas palielinājums (-) vai samazinājums (+)	130 040	155 024	x	20 330	0	0	0
Finanšu ministrija	0	10 412	9 511	0	0	0	0
Resursi izdevumu segšanai	0	10 412	9 511	0	0	0	0

(euro)

Posteji	Likums/plāns gadam		Pārskata perioda izpilde ¹	2022.gada plāns	2023.gada plāns	2024.gada plāns	Tālākā laika posmā līdz projekta istenošanai
	apstiprināts	ar izmaiņām					
A	1	2	3	4	5	6	7
Pamatbudžets							
Ārvalstu finanšu palīdzība iestādes ieņēmumos	0	10 412	9 511	0	0	0	0
Iestādes ieņēmumi no ārvalstu finanšu palīdzības	0	10 412	9 511	0	0	0	0
Izdevumi – kopā	0	10 412	9 510	0	0	0	0
Uzturēšanas izdevumi	0	10 412	9 510	0	0	0	0
Kārtējie izdevumi	0	3 153	2 251	0	0	0	0
Atlidzība	0	3 153	2 251	0	0	0	0
Transferti viena budžeta veida ietvaros un uzturēšanas izdevumu transferti starp budžeta veidiem	0	7 259	7 259	0	0	0	0
Valsts budžeta transferti un uzturēšanas izdevumu transferti	0	7 259	7 259	0	0	0	0
Valsts budžeta transferti no valsts pamatbudžeta uz valsts pamatbudžetu	0	7 259	7 259	0	0	0	0
Valsts budžeta transferti no valsts pamatbudžeta ārvalstu finanšu palīdzības līdzekļiem uz valsts pamatbudžetu	0	7 259	7 259	0	0	0	0
Finansiālā bilance	0	0	1	0	0	0	0
Iekšlietu ministrija			0				
Resursi izdevumu segšanai	7 993 583	11 278 839	11 259 458	7 993 583	7 993 583	7 993 583	7 993 583
Ārvalstu finanšu palīdzība iestādes ieņēmumos	6 912 437	10 497 693	10 491 614	6 912 437	6 912 437	6 912 437	6 912 437
Iestādes ieņēmumi no ārvalstu finanšu palīdzības	6 612 437	10 483 660	10 477 581	6 612 437	6 612 437	6 612 437	6 612 437
Ārvalstu finanšu palīdzība atmaksām valsts pamatbudžetam	300 000	14 033	14 032	300 000	300 000	300 000	300 000
Dotācija no vispārējiem ieņēmumiem	1 081 146	781 146	767 844	1 081 146	1 081 146	1 081 146	1 081 146
Vispārējā kārtībā sadalāmā dotācija no vispārējiem ieņēmumiem	1 081 146	781 146	767 844	1 081 146	1 081 146	1 081 146	1 081 146
Izdevumi – kopā	7 993 583	12 774 252	11 606 545	7 993 583	7 993 583	7 993 583	7 993 583
Uzturēšanas izdevumi	7 701 983	12 459 652	11 532 880	7 690 936	7 690 936	7 690 936	7 690 936
Kārtējie izdevumi	7 390 936	8 654 347	7 733 623	7 390 936	7 390 936	7 390 936	7 390 936
Atlidzība	206 195	415 634	407 595	206 195	206 195	206 195	206 195
Preces un pakalpojumi	7 184 741	8 238 713	7 326 027	7 184 741	7 184 741	7 184 741	7 184 741
Kārtējie maksājumi Eiropas Savienības budžetā un starptautiskā sadarbība	11 047	3 791 272	3 785 225	0	0	0	0
Starptautiskā sadarbība	11 047	3 791 272	3 785 225	0	0	0	0
Transferti viena budžeta veida ietvaros un uzturēšanas izdevumu transferti starp budžeta veidiem	300 000	14 033	14 032	300 000	300 000	300 000	300 000
Atmaksā valsts budžetā par veiktajiem izdevumiem	300 000	14 033	14 032	300 000	300 000	300 000	300 000
Kapitālie izdevumi	291 600	314 600	73 665	302 647	302 647	302 647	302 647
Pamatkapitāla veidošana	291 600	314 600	73 665	302 647	302 647	302 647	302 647
Finansiālā bilance	0	-1 495 413	-347 087	0	0	0	0
Finansēšana	0	1 495 413	x	0	0	0	0
Naudas līdzekļi	0	1 495 413	x	0	0	0	0
Ārvalstu finanšu palīdzības naudas līdzekļu atlikumu izmaiņas palielinājums (-) vai samazinājums (+)	0	1 495 413	x	0	0	0	0
Zemkopības ministrija			0				
Resursi izdevumu segšanai	0	7 259	7 259	0	0	0	0
Transferti	0	7 259	7 259	0	0	0	0
Valsts budžeta transferti	0	7 259	7 259	0	0	0	0
Valsts pamatbudžeta savstarpējie transferti	0	7 259	7 259	0	0	0	0
Valsts pamatbudžeta iestāžu saņemtie transferti no valsts pamatbudžeta	0	7 259	7 259	0	0	0	0
Valsts pamatbudžeta iestāžu saņemtie transferti no ārvalstu finanšu palīdzības līdzekļiem	0	7 259	7 259	0	0	0	0
Izdevumi – kopā	0	7 259	1 261	0	0	0	0
Uzturēšanas izdevumi	0	7 259	1 261	0	0	0	0
Kārtējie izdevumi	0	7 259	1 261	0	0	0	0
Atlidzība	0	7 259	1 261	0	0	0	0
Finansiālā bilance	0	0	5 998	0	0	0	0
Labklājības ministrija			0				
Resursi izdevumu segšanai	0	3 000	3 000	0	0	0	0
Transferti	0	3 000	3 000	0	0	0	0
Valsts budžeta transferti	0	3 000	3 000	0	0	0	0
Valsts pamatbudžeta savstarpējie transferti	0	3 000	3 000	0	0	0	0
Valsts pamatbudžeta iestāžu saņemtie transferti no valsts pamatbudžeta	0	3 000	3 000	0	0	0	0
Valsts pamatbudžeta iestāžu saņemtie transferti no valsts pamatbudžeta dotācijas no vispārējiem ieņēmumiem	0	3 000	3 000	0	0	0	0
Izdevumi – kopā	0	3 000	3 000	0	0	0	0
Uzturēšanas izdevumi	0	3 000	3 000	0	0	0	0
Kārtējie izdevumi	0	3 000	3 000	0	0	0	0
Atlidzība	0	3 000	3 000	0	0	0	0
Kultūras ministrija			0				
Resursi izdevumu segšanai	121 082	442 373	401 792	5 974	0	0	0
Ārvalstu finanšu palīdzība iestādes ieņēmumos	23 577	280 534	247 073	5 974	0	0	0
Iestādes ieņēmumi no ārvalstu finanšu palīdzības	23 577	260 254	226 794	5 974	0	0	0
Ārvalstu finanšu palīdzība atmaksām valsts pamatbudžetam	0	20 280	20 279	0	0	0	0
Dotācija no vispārējiem ieņēmumiem	97 505	161 839	154 719	0	0	0	0
Vispārējā kārtībā sadalāmā dotācija no vispārējiem ieņēmumiem	97 505	161 839	154 719	0	0	0	0
Izdevumi – kopā	121 082	597 805	286 316	5 974	0	0	0
Uzturēšanas izdevumi	121 082	597 805	286 316	5 974	0	0	0
Kārtējie izdevumi	34 764	480 922	169 434	5 974	0	0	0
Atlidzība	27 977	210 027	110 582	3 374	0	0	0
Preces un pakalpojumi	6 787	270 895	58 852	2 600	0	0	0

Posteņi	Likums/plāns gadam		Pārskata perioda izpilde ¹	2022.gada plāns	2023.gada plāns	2024.gada plāns	Tālākā laika posmā līdz projekta īstenošanai
	apstiprināts	ar izmaiņām					
A	1	2	3	4	5	6	7
Pamatbudžets							
Subsīdijas, dotācijas, sociālie maksājumi un kompensācijas	86 318	96 603	96 603	0	0	0	0
Subsīdijas un dotācijas	86 318	96 603	96 603	0	0	0	0
Transferti viena budžeta veida ietvaros un uzturēšanas izdevumu transferti starp budžeta veidiem	0	20 280	20 279	0	0	0	0
Atmaksa valsts budžetā par veiktajiem izdevumiem	0	20 280	20 279	0	0	0	0
Finansiālā bilance	0	-155 432	115 475	0	0	0	0
Finansēšana	0	155 432	x	0	0	0	0
Naudas līdzekļi	0	155 432	x	0	0	0	0
Ārvalstu finanšu palīdzības naudas līdzekļu atlikumu izmaiņas palielinājums (-) vai samazinājums (+)	0	155 432	x	0	0	0	0
Veselības ministrija			0				
Resursi izdevumu segšanai	2 500	2 500	2 500	2 500	0	0	0
Transferti	2 500	2 500	2 500	2 500	0	0	0
Valsts budžeta transferti	2 500	2 500	2 500	2 500	0	0	0
Valsts pamatbudžeta savstarpējie transferti	2 500	2 500	2 500	2 500	0	0	0
Valsts pamatbudžeta iestāžu saņemtie transferti no valsts pamatbudžeta	2 500	2 500	2 500	2 500	0	0	0
Valsts pamatbudžeta iestāžu saņemtie transferti no valsts pamatbudžeta dotācijas no vispārējiem ieņēmumiem	2 500	2 500	2 500	2 500	0	0	0
Izdevumi – kopā	2 500	2 500	2 500	2 500	0	0	0
Uzturēšanas izdevumi	2 500	2 500	2 500	2 500	0	0	0
Kārtējie izdevumi	2 500	2 500	2 500	2 500	0	0	0
Atlīdzība	2 500	2 500	2 500	2 500	0	0	0
3.mērķis „Eiropas teritoriālā sadarbība”							
Resursi izdevumu segšanai	27 272 335	33 236 133	23 545 626	14 706 689	3 709 965	0	0
Ārvalstu finanšu palīdzība iestādes ieņēmumos	19 249 419	19 637 730	11 769 075	10 781 673	1 800 771	0	0
Iestādes ieņēmumi no ārvalstu finanšu palīdzības	19 249 419	19 637 730	11 769 075	10 781 673	1 800 771	0	0
Transferti	2 613 864	5 108 362	4 822 260	1 248 222	153 345	0	0
Pašvaldību budžetu transferti	0	261 764	190 755	0	0	0	0
Valsts budžeta iestāžu saņemtie transferti no pašvaldībām	0	261 764	190 755	0	0	0	0
Valsts budžeta iestāžu saņemtie transferti (izņemot atmaksas) no pašvaldībām	0	250 148	179 140	0	0	0	0
Valsts budžeta iestāžu saņemtā maksa no pašvaldībām par Eiropas Savienības politiku instrumentu un pārējās ārvalstu finanšu palīdzības līdzfinansētajos projektos (pasākumos) piešķirtajiem līdzekļiem	0	11 616	11 615	0	0	0	0
No valsts budžeta daļēji finansēto atvasināto publisko personu un budžeta nefinansēto iestāžu transferti	2 613 864	4 846 598	4 631 505	1 248 222	153 345	0	0
Valsts budžeta iestāžu saņemtie transferti no valsts budžeta daļēji finansētām atvasinātām publiskām personām un no budžeta nefinansētām iestādēm	2 613 864	4 846 598	4 631 505	1 248 222	153 345	0	0
Valsts budžeta iestāžu saņemtā maksa no savas ministrijas, centrālās valsts iestādes padotībā esošām no valsts budžeta daļēji finansētām atvasinātām publiskām personām un budžeta nefinansētām iestādēm par Eiropas Savienības politiku instrumentu un pārējās ārvalstu finanšu palīdzības līdzfinansēto projektu (pasākumu) īstenošanai piešķirtajiem līdzekļiem	2 613 864	4 846 598	4 631 505	1 248 222	153 345	0	0
Dotācija no vispārējiem ieņēmumiem	5 409 052	8 490 041	6 954 292	2 676 794	1 755 849	0	0
Vispārējā kārtībā sadalāmā dotācija no vispārējiem ieņēmumiem	5 409 052	8 490 041	6 954 292	2 676 794	1 755 849	0	0
Izdevumi – kopā	27 503 463	45 575 582	26 066 558	14 910 989	4 050 298	0	0
Uzturēšanas izdevumi	26 891 856	43 533 272	24 544 522	14 892 489	4 048 298	0	0
Kārtējie izdevumi	3 539 338	4 649 630	2 760 091	2 208 323	1 010 138	0	0
Atlīdzība	2 209 513	2 657 721	2 131 551	1 608 241	739 562	0	0
Preces un pakalpojumi	1 329 825	1 991 909	628 540	600 082	270 576	0	0
Subsīdijas, dotācijas, sociālie maksājumi un kompensācijas	8 119 563	9 528 020	7 000 106	2 830 882	618 345	0	0
Subsīdijas un dotācijas	8 119 563	9 528 020	7 000 106	2 830 882	618 345	0	0
Kārtējie maksājumi Eiropas Savienības budžetā un starptautiskā sadarbība	8 612 889	14 827 626	6 981 666	5 637 609	1 586 413	0	0
Starptautiskā sadarbība	8 612 889	14 827 626	6 981 666	5 637 609	1 586 413	0	0
Transferti viena budžeta veida ietvaros un uzturēšanas izdevumu transferti starp budžeta veidiem	6 620 066	14 527 996	7 802 658	4 215 675	833 402	0	0
Valsts budžeta uzturēšanas izdevumu transferti citiem budžetiem Eiropas Savienības politiku instrumentu un pārējās ārvalstu finanšu palīdzības līdzfinansētajiem projektiem (pasākumiem)	6 620 066	14 527 996	7 802 658	4 215 675	833 402	0	0
Valsts budžeta uzturēšanas izdevumu transferti pašvaldībām Eiropas Savienības politiku instrumentu un pārējās ārvalstu finanšu palīdzības līdzfinansētajiem projektiem (pasākumiem)	3 135 000	8 390 066	3 739 054	2 255 000	655 000	0	0
Valsts budžeta uzturēšanas izdevumu transferti valsts budžeta daļēji finansētām atvasinātām publiskām personām un budžeta nefinansētām iestādēm Eiropas Savienības politiku instrumentu un pārējās ārvalstu finanšu palīdzības līdzfinansētiem projektiem (pasākumiem)	3 485 066	6 137 930	4 063 605	1 960 675	178 402	0	0
Kapitālie izdevumi	611 607	2 042 310	1 522 036	18 500	2 000	0	0
Pamatkapitāla veidošana	611 607	1 722 233	1 201 959	18 500	2 000	0	0
Kapitālo izdevumu transferti	0	320 077	320 077	0	0	0	0

Posteji	Likums/plāns gadam		Pārskata perioda izpilde ¹	2022.gada plāns	2023.gada plāns	2024.gada plāns	Tālākā laika posmā līdz projekta īstenošanai
	apstiprināts	ar izmaiņām					
A	1	2	3	4	5	6	7
Pamatbudžets							
Valsts budžeta transferti kapitālajiem izdevumiem citiem budžetiem Eiropas Savienības politiku instrumentu un pārējās ārvalstu finanšu palīdzības līdzfinansētajiem projektiem (pasākumiem)	0	320 077	320 077	0	0	0	0
Valsts budžeta kapitālo izdevumu transferti valsts budžeta daļēji finansētām atvasinātām publiskām personām un budžeta nefinansētām iestādēm Eiropas Savienības politiku instrumentu un pārējās ārvalstu finanšu palīdzības līdzfinansētajiem projektiem (pasākumiem)	0	320 077	320 077	0	0	0	0
Finansiālā balance	-231 128	-12 339 449	-2 520 932	-204 300	-340 333	0	0
Finansēšana	231 128	12 339 449	x	204 300	340 333	0	0
Naudas līdzekļi	231 128	12 339 449	x	204 300	340 333	0	0
Ārvalstu finanšu palīdzības naudas līdzekļu atlikumu izmaiņas palielinājums (-) vai samazinājums (+)	231 128	12 339 449	x	204 300	340 333	0	0
Aizsardzības ministrija			0				
Resursi izdevumu segšanai	0	66 826	51 427	0	0	0	0
Ārvalstu finanšu palīdzība iestādes ieņēmumos	0	6 381	6 381	0	0	0	0
Ārvalstu finanšu palīdzība atmaksām valsts pamatbudžetam	0	6 381	6 381	0	0	0	0
Dotācija no vispārējiem ieņēmumiem	0	60 445	45 046	0	0	0	0
Vispārējā kārtībā sadalāmā dotācija no vispārējiem ieņēmumiem	0	60 445	45 046	0	0	0	0
Izdevumi – kopā	0	66 826	51 427	0	0	0	0
Uzturēšanas izdevumi	0	55 016	51 427	0	0	0	0
Kārtējie izdevumi	0	48 635	45 046	0	0	0	0
Atlidzība	0	34 719	34 222	0	0	0	0
Preces un pakalpojumi	0	13 916	10 824	0	0	0	0
Transferti viena budžeta veida ietvaros un uzturēšanas izdevumu transferti starp budžeta veidiem	0	6 381	6 381	0	0	0	0
Atmaksā valsts budžetā par veiktajiem izdevumiem	0	6 381	6 381	0	0	0	0
Kapitālie izdevumi	0	11 810	0	0	0	0	0
Pamatkapitāla veidošana	0	11 810	0	0	0	0	0
Ekonomikas ministrija			0				
Resursi izdevumu segšanai	724 932	932 069	540 528	214 532	4 699	0	0
Ārvalstu finanšu palīdzība iestādes ieņēmumos	411 826	485 919	307 055	199 368	4 699	0	0
Iestādes ieņēmumi no ārvalstu finanšu palīdzības	0	96 108	96 108	0	0	0	0
Ārvalstu finanšu palīdzība atmaksām valsts pamatbudžetam	411 826	389 811	210 948	199 368	4 699	0	0
Dotācija no vispārējiem ieņēmumiem	313 106	446 150	233 473	15 164	0	0	0
Vispārējā kārtībā sadalāmā dotācija no vispārējiem ieņēmumiem	313 106	446 150	233 473	15 164	0	0	0
Izdevumi – kopā	724 932	932 069	540 528	214 532	4 699	0	0
Uzturēšanas izdevumi	724 932	932 069	540 528	214 532	4 699	0	0
Kārtējie izdevumi	313 106	446 150	233 473	15 164	0	0	0
Atlidzība	177 503	214 423	155 120	11 230	0	0	0
Preces un pakalpojumi	135 603	231 727	78 353	3 934	0	0	0
Kārtējie maksājumi Eiropas Savienības budžetā un starptautiskā sadarbība	0	96 108	96 108	0	0	0	0
Starptautiskā sadarbība	0	96 108	96 108	0	0	0	0
Transferti viena budžeta veida ietvaros un uzturēšanas izdevumu transferti starp budžeta veidiem	411 826	389 811	210 948	199 368	4 699	0	0
Atmaksā valsts budžetā par veiktajiem izdevumiem	411 826	389 811	210 948	199 368	4 699	0	0
Finanšu ministrija			0				
Resursi izdevumu segšanai	0	430 360	430 360	0	0	0	0
Dotācija no vispārējiem ieņēmumiem	0	430 360	430 360	0	0	0	0
Vispārējā kārtībā sadalāmā dotācija no vispārējiem ieņēmumiem	0	430 360	430 360	0	0	0	0
Izdevumi – kopā	0	430 360	430 360	0	0	0	0
Kapitālie izdevumi	0	430 360	430 360	0	0	0	0
Pamatkapitāla veidošana	0	430 360	430 360	0	0	0	0
Iekšlietu ministrija			0				
Resursi izdevumu segšanai	1 569 932	3 172 162	1 507 700	624 004	0	0	0
Ārvalstu finanšu palīdzība iestādes ieņēmumos	1 171 794	1 342 246	72 210	592 123	0	0	0
Iestādes ieņēmumi no ārvalstu finanšu palīdzības	899 983	1 124 245	49 535	122 986	0	0	0
Ārvalstu finanšu palīdzība atmaksām valsts pamatbudžetam	271 811	218 001	22 675	469 137	0	0	0
Transferti	11 186	1 079 424	792 254	0	0	0	0
Valsts budžeta transferti	11 186	829 276	613 114	0	0	0	0
Valsts pamatbudžeta savstarpējie transferti	11 186	829 276	613 114	0	0	0	0
Valsts pamatbudžeta iestāžu saņemtie transferti no valsts pamatbudžeta	11 186	829 276	613 114	0	0	0	0
Valsts pamatbudžeta iestāžu saņemtie transferti no ārvalstu finanšu palīdzības līdzekļiem	11 186	829 276	613 114	0	0	0	0
Pašvaldību budžetu transferti	0	250 148	179 140	0	0	0	0
Valsts budžeta iestāžu saņemtie transferti no pašvaldībām	0	250 148	179 140	0	0	0	0
Valsts budžeta iestāžu saņemtie transferti (izņemot atmaksas) no pašvaldībām	0	250 148	179 140	0	0	0	0
Dotācija no vispārējiem ieņēmumiem	386 952	750 492	643 236	31 881	0	0	0
Vispārējā kārtībā sadalāmā dotācija no vispārējiem ieņēmumiem	386 952	750 492	643 236	31 881	0	0	0
Izdevumi – kopā	1 596 760	3 500 073	1 774 480	624 004	0	0	0
Uzturēšanas izdevumi	1 011 047	2 604 755	1 134 148	614 004	0	0	0
Kārtējie izdevumi	114 612	271 397	202 049	21 881	0	0	0

(euro)

Posteņi	Likums/plāns gadam		Pārskata perioda izpilde ¹	2022.gada plāns	2023.gada plāns	2024.gada plāns	Tālākā laika posmā līdz projekta īstenošanai
	apstiprināts	ar izmaiņām					
A	1	2	3	4	5	6	7
Pamatbudžets							
Atlidzība	16 680	33 443	25 202	9 736	0	0	0
Preces un pakalpojumi	97 932	237 954	176 846	12 145	0	0	0
Subsīdijas, dotācijas, sociālie maksājumi un kompensācijas	5 760	713 543	534 670	0	0	0	0
Subsīdijas un dotācijas	5 760	713 543	534 670	0	0	0	0
Kārtējie maksājumi Eiropas Savienības budžetā un starptautiskā sadarbība	618 864	1 397 748	370 702	122 986	0	0	0
Starptautiskā sadarbība	618 864	1 397 748	370 702	122 986	0	0	0
Transferti viena budžeta veida ietvaros un uzturēšanas izdevumu transferti starp budžeta veidiem	271 811	222 067	26 727	469 137	0	0	0
Valsts budžeta uzturēšanas izdevumu transferti citiem budžetiem Eiropas Savienības politiku instrumentu un pārējās ārvalstu finanšu palīdzības līdzfinansētajiem projektiem (pasākumiem)	0	4 066	4 052	0	0	0	0
Valsts budžeta uzturēšanas izdevumu transferti pašvaldībām Eiropas Savienības politiku instrumentu un pārējās ārvalstu finanšu palīdzības līdzfinansētajiem projektiem (pasākumiem)	0	4 066	4 052	0	0	0	0
Atmaksa valsts budžetā par veiktajiem izdevumiem	271 811	218 001	22 675	469 137	0	0	0
Kapitālie izdevumi	585 713	895 318	640 332	10 000	0	0	0
Pamatkapitāla veidošana	585 713	895 318	640 332	10 000	0	0	0
Finansiālā bilance	-26 828	-327 911	-266 780	0	0	0	0
Finansēšana	26 828	327 911	x	0	0	0	0
Naudas līdzekļi	26 828	327 911	x	0	0	0	0
Ārvalstu finanšu palīdzības naudas līdzekļu atlikumu izmaiņas palielinājums (-) vai samazinājums (+)	26 828	327 911	x	0	0	0	0
Izglītības un zinātnes ministrija							
Resursi izdevumu segšanai	598 787	3 885 241	3 616 338	54 877	0	0	0
Ārvalstu finanšu palīdzība iestādes ieņēmumos	0	338 873	244 397	0	0	0	0
Iestādes ieņēmumi no ārvalstu finanšu palīdzības	0	43 061	43 060	0	0	0	0
Ārvalstu finanšu palīdzība atmaksām valsts pamatbudžetam	0	295 812	201 337	0	0	0	0
Transferti	0	2 242 168	2 174 817	0	0	0	0
Valsts budžeta transferti	0	136 454	69 103	0	0	0	0
Valsts pamatbudžeta savstarpējie transferti	0	136 454	69 103	0	0	0	0
Valsts pamatbudžeta iestāžu saņemtie transferti no valsts pamatbudžeta	0	136 454	69 103	0	0	0	0
Valsts pamatbudžeta iestāžu saņemtie transferti no ārvalstu finanšu palīdzības līdzekļiem	0	136 454	69 103	0	0	0	0
No valsts budžeta daļēji finansēto atvasināto publisko personu un budžeta nefinansēto iestāžu transferti	0	2 105 714	2 105 714	0	0	0	0
Valsts budžeta iestāžu saņemtie transferti no valsts budžeta daļēji finansētām atvasinātām publiskām personām un no budžeta nefinansētām iestādēm	0	2 105 714	2 105 714	0	0	0	0
Valsts budžeta iestāžu saņemtā atmaksa no savas ministrijas, centrālās valsts iestādes padotībā esošām no valsts budžeta daļēji finansētām atvasinātām publiskām personām un budžeta nefinansētām iestādēm par Eiropas Savienības politiku instrumentu un pārējās ārvalstu finanšu palīdzības līdzfinansēto projektu (pasākumu) īstenošanai piešķirtajiem līdzekļiem	0	2 105 714	2 105 714	0	0	0	0
Dotācija no vispārējiem ieņēmumiem	598 787	1 304 200	1 197 123	54 877	0	0	0
Vispārējā kārtībā sadalāmā dotācija no vispārējiem ieņēmumiem	598 787	1 304 200	1 197 123	54 877	0	0	0
Izdevumi – kopā	598 787	3 954 254	3 616 338	54 877	0	0	0
Uzturēšanas izdevumi	598 787	3 952 765	3 614 849	54 877	0	0	0
Kārtējie izdevumi	217 255	368 293	261 216	0	0	0	0
Atlidzība	114 263	272 304	221 988	0	0	0	0
Preces un pakalpojumi	102 992	95 989	39 228	0	0	0	0
Subsīdijas, dotācijas, sociālie maksājumi un kompensācijas	0	2 246 405	2 147 442	0	0	0	0
Subsīdijas un dotācijas	0	2 246 405	2 147 442	0	0	0	0
Kārtējie maksājumi Eiropas Savienības budžetā un starptautiskā sadarbība	0	107 837	70 435	0	0	0	0
Starptautiskā sadarbība	0	107 837	70 435	0	0	0	0
Transferti viena budžeta veida ietvaros un uzturēšanas izdevumu transferti starp budžeta veidiem	381 532	1 230 230	1 135 755	54 877	0	0	0
Valsts budžeta uzturēšanas izdevumu transferti citiem budžetiem Eiropas Savienības politiku instrumentu un pārējās ārvalstu finanšu palīdzības līdzfinansētajiem projektiem (pasākumiem)	381 532	934 418	934 418	54 877	0	0	0
Valsts budžeta uzturēšanas izdevumu transferti valsts budžeta daļēji finansētām atvasinātām publiskām personām un budžeta nefinansētām iestādēm Eiropas Savienības politiku instrumentu un pārējās ārvalstu finanšu palīdzības līdzfinansētajiem projektiem (pasākumiem)	381 532	934 418	934 418	54 877	0	0	0
Atmaksa valsts budžetā par veiktajiem izdevumiem	0	295 812	201 337	0	0	0	0
Kapitālie izdevumi	0	1 489	1 489	0	0	0	0
Pamatkapitāla veidošana	0	1 489	1 489	0	0	0	0
Finansiālā bilance	0	-69 013	0	0	0	0	0
Finansēšana	0	69 013	x	0	0	0	0
Naudas līdzekļi	0	69 013	x	0	0	0	0

(euro)

Posteņi	Likums/plāns gadam		Pārskata perioda izpilde ¹	2022.gada plāns	2023.gada plāns	2024.gada plāns	Tālākā laika posmā līdz projekta īstenošanai
	apstiprināts	ar izmaiņām					
A	1	2	3	4	5	6	7
Pamatbudžets							
Ārvalstu finanšu palīdzības naudas līdzekļu atlikumu izmaiņas palielinājums (-) vai samazinājums (+)	0	69 013	x	0	0	0	0
Zemkopības ministrija			0				
Resursi izdevumu segšanai	295 848	557 388	525 555	135 024	9 005	0	0
Ārvalstu finanšu palīdzība iestādes ieņēmumos	31 830	31 830	0	0	0	0	0
Ārvalstu finanšu palīdzība atmaksām valsts pamatbudžetam	31 830	31 830	0	0	0	0	0
Transferti	230 782	357 265	357 262	124 430	9 005	0	0
No valsts budžeta daļēji finansēto atvasināto publisko personu un budžeta nefinansēto iestāžu transferti	230 782	357 265	357 262	124 430	9 005	0	0
Valsts budžeta iestāžu saņemtie transferti no valsts budžeta daļēji finansētām atvasinātām publiskām personām un no budžeta nefinansētām iestādēm	230 782	357 265	357 262	124 430	9 005	0	0
Valsts budžeta iestāžu saņemtā atmaksa no savas ministrijas, centrālās valsts iestādes padotībā esošām no valsts budžeta daļēji finansētām atvasinātām publiskām personām un budžeta nefinansētām iestādēm par Eiropas Savienības politiku instrumentu un pārējās ārvalstu finanšu palīdzības līdzfinansēto projektu (pasākumu) īstenošanai piešķirtajiem līdzekļiem	230 782	357 265	357 262	124 430	9 005	0	0
Dotācija no vispārējiem ieņēmumiem	33 236	168 293	168 293	10 594	0	0	0
Vispārējā kārtībā sadalāmā dotācija no vispārējiem ieņēmumiem	33 236	168 293	168 293	10 594	0	0	0
Izdevumi – kopā	295 848	557 388	525 555	135 024	9 005	0	0
Uzturēšanas izdevumi	295 848	557 388	525 555	135 024	9 005	0	0
Kārtējie izdevumi	5 223	3 225	3 225	0	0	0	0
Atlīdzība	4 623	3 225	3 225	0	0	0	0
Preces un pakalpojumi	600	0	0	0	0	0	0
Subsīdijas, dotācijas, sociālie maksājumi un kompensācijas	230 782	357 265	357 262	124 430	9 005	0	0
Subsīdijas un dotācijas	230 782	357 265	357 262	124 430	9 005	0	0
Transferti viena budžeta veida ietvaros un uzturēšanas izdevumu transferti starp budžeta veidiem	59 843	196 898	165 068	10 594	0	0	0
Valsts budžeta uzturēšanas izdevumu transferti citiem budžetiem Eiropas Savienības politiku instrumentu un pārējās ārvalstu finanšu palīdzības līdzfinansētajiem projektiem (pasākumiem)	28 013	165 068	165 068	10 594	0	0	0
Valsts budžeta uzturēšanas izdevumu transferti valsts budžeta daļēji finansētām atvasinātām publiskām personām un budžeta nefinansētām iestādēm Eiropas Savienības politiku instrumentu un pārējās ārvalstu finanšu palīdzības līdzfinansētajiem projektiem (pasākumiem)	28 013	165 068	165 068	10 594	0	0	0
Atmaksa valsts budžetā par veiktajiem izdevumiem	31 830	31 830	0	0	0	0	0
Satiksmes ministrija			0				
Resursi izdevumu segšanai	0	2 812 441	1 644 046	0	0	0	0
Transferti	0	2 524 881	1 543 555	0	0	0	0
Valsts budžeta transferti	0	2 524 881	1 543 555	0	0	0	0
Valsts pamatbudžeta savstarpējie transferti	0	2 524 881	1 543 555	0	0	0	0
Valsts pamatbudžeta iestāžu saņemtie transferti no valsts pamatbudžeta	0	2 524 881	1 543 555	0	0	0	0
Valsts pamatbudžeta iestāžu saņemtie transferti no ārvalstu finanšu palīdzības līdzekļiem	0	2 524 881	1 543 555	0	0	0	0
Dotācija no vispārējiem ieņēmumiem	0	287 560	100 492	0	0	0	0
Vispārējā kārtībā sadalāmā dotācija no vispārējiem ieņēmumiem	0	287 560	100 492	0	0	0	0
Izdevumi – kopā	0	2 812 441	1 644 046	0	0	0	0
Uzturēšanas izdevumi	0	2 525 262	1 543 936	0	0	0	0
Kārtējie izdevumi	0	381	381	0	0	0	0
Preces un pakalpojumi	0	381	381	0	0	0	0
Subsīdijas, dotācijas, sociālie maksājumi un kompensācijas	0	1 567 506	1 188 658	0	0	0	0
Subsīdijas un dotācijas	0	1 567 506	1 188 658	0	0	0	0
Kārtējie maksājumi Eiropas Savienības budžetā un starptautiskā sadarbība	0	957 375	354 897	0	0	0	0
Starptautiskā sadarbība	0	957 375	354 897	0	0	0	0
Kapitālie izdevumi	0	287 179	100 111	0	0	0	0
Pamatkapitāla veidošana	0	287 179	100 111	0	0	0	0
Labklājības ministrija			0				
Resursi izdevumu segšanai	34 253	34 253	30 549	0	0	0	0
Ārvalstu finanšu palīdzība iestādes ieņēmumos	34 253	34 253	30 549	0	0	0	0
Ārvalstu finanšu palīdzība atmaksām valsts pamatbudžetam	34 253	34 253	30 549	0	0	0	0
Izdevumi – kopā	34 253	34 253	30 549	0	0	0	0
Uzturēšanas izdevumi	34 253	34 253	30 549	0	0	0	0
Transferti viena budžeta veida ietvaros un uzturēšanas izdevumu transferti starp budžeta veidiem	34 253	34 253	30 549	0	0	0	0
Atmaksa valsts budžetā par veiktajiem izdevumiem	34 253	34 253	30 549	0	0	0	0
Vides aizsardzības un reģionālās attīstības ministrija			0				
Resursi izdevumu segšanai	25 375 650	26 440 585	18 274 945	14 693 822	5 815 385	0	0
Ārvalstu finanšu palīdzība iestādes ieņēmumos	19 015 715	19 115 080	12 054 503	11 022 761	3 915 196	0	0
Iestādes ieņēmumi no ārvalstu finanšu palīdzības	18 349 436	18 374 316	11 580 372	10 658 687	1 800 771	0	0
Ārvalstu finanšu palīdzība atmaksām valsts pamatbudžetam	666 279	740 764	474 130	364 074	2 114 425	0	0

(euro)

Posteņi	Likums/plāns gadam		Pārskata perioda izpilde ¹	2022.gada plāns	2023.gada plāns	2024.gada plāns	Tālākā laika posmā līdz projekta īstenošanai
	apstiprināts	ar izmaiņām					
A	1	2	3	4	5	6	7
Pamatbudžets							
Transferti	2 302 975	2 302 975	2 104 184	1 106 783	144 340	0	0
No valsts budžeta daļēji finansēto atvasināto publisko personu un budžeta nefinansēto iestāžu transferti	2 302 975	2 302 975	2 104 184	1 106 783	144 340	0	0
Valsts budžeta iestāžu saņemtie transferti no valsts budžeta daļēji finansētām atvasinātām publiskām personām un no budžeta nefinansētām iestādēm	2 302 975	2 302 975	2 104 184	1 106 783	144 340	0	0
Valsts budžeta iestāžu saņemtā atmaksa no savas ministrijas, centrālās valsts iestādes padotībā esošām no valsts budžeta daļēji finansētām atvasinātām publiskām personām un budžeta nefinansētām iestādēm par Eiropas Savienības politiku instrumentu un pārējās ārvalstu finanšu palīdzības līdzfinansēto projektu (pasākumu) īstenošanai piešķirtajiem līdzekļiem	2 302 975	2 302 975	2 104 184	1 106 783	144 340	0	0
Dotācija no vispārējiem ieņēmumiem	4 056 960	5 022 530	4 116 258	2 564 278	1 755 849	0	0
Vispārējā kārtībā sadalāmā dotācija no vispārējiem ieņēmumiem	4 056 960	5 022 530	4 116 258	2 564 278	1 755 849	0	0
Izdevumi – kopā	25 579 950	38 383 110	20 529 097	14 898 122	6 155 718	0	0
Uzturēšanas izdevumi	25 554 056	37 966 956	20 179 352	14 889 622	6 153 718	0	0
Kārtējie izdevumi	2 889 142	3 511 549	2 014 701	2 171 278	1 010 138	0	0
Atbildība	1 896 444	2 099 607	1 691 794	1 587 275	739 562	0	0
Preces un pakalpojumi	992 698	1 411 942	322 907	584 003	270 576	0	0
Subsīdijas, dotācijas, sociālie maksājumi un kompensācijas	7 802 914	4 551 041	2 696 115	2 689 443	609 340	0	0
Subsīdijas un dotācijas	7 802 914	4 551 041	2 696 115	2 689 443	609 340	0	0
Kārtējie maksājumi Eiropas Savienības budžetā un starptautiskā sadarbība	7 994 025	12 268 558	6 089 524	5 514 623	1 586 413	0	0
Starptautiskā sadarbība	7 994 025	12 268 558	6 089 524	5 514 623	1 586 413	0	0
Transferti viena budžeta veida ietvaros un uzturēšanas izdevumu transferti starp budžeta veidiem	6 867 975	17 635 808	9 379 012	4 514 278	2 947 827	0	0
Valsts budžeta transferti un uzturēšanas izdevumu transferti	11 186	3 490 611	2 225 772	0	0	0	0
Valsts budžeta transferti no valsts pamatbudžeta uz valsts pamatbudžetu	11 186	3 490 611	2 225 772	0	0	0	0
Valsts budžeta transferti no valsts pamatbudžeta ārvalstu finanšu palīdzības līdzekļiem uz valsts pamatbudžetu	11 186	3 490 611	2 225 772	0	0	0	0
Valsts budžeta uzturēšanas izdevumu transferti citiem budžetiem Eiropas Savienības politiku instrumentu un pārējās ārvalstu finanšu palīdzības līdzfinansētajiem projektiem (pasākumiem)	6 190 510	13 404 433	6 679 110	4 150 204	833 402	0	0
Valsts budžeta uzturēšanas izdevumu transferti pašvaldībām Eiropas Savienības politiku instrumentu un pārējās ārvalstu finanšu palīdzības līdzfinansētajiem projektiem (pasākumiem)	3 135 000	8 386 000	3 735 002	2 255 000	655 000	0	0
Valsts budžeta uzturēšanas izdevumu transferti valsts budžeta daļēji finansētām atvasinātām publiskām personām un budžeta nefinansētām iestādēm Eiropas Savienības politiku instrumentu un pārējās ārvalstu finanšu palīdzības līdzfinansētiem projektiem (pasākumiem)	3 055 510	5 018 433	2 944 108	1 895 204	178 402	0	0
Atmaksa valsts budžetā par veiktajiem izdevumiem	666 279	740 764	474 130	364 074	2 114 425	0	0
Kapitālie izdevumi	25 894	416 154	349 745	8 500	2 000	0	0
Pamatkapitāla veidošana	25 894	96 077	29 668	8 500	2 000	0	0
Kapitālo izdevumu transferti	0	320 077	320 077	0	0	0	0
Valsts budžeta transferti kapitālajiem izdevumiem citiem budžetiem Eiropas Savienības politiku instrumentu un pārējās ārvalstu finanšu palīdzības līdzfinansētajiem projektiem (pasākumiem)	0	320 077	320 077	0	0	0	0
Valsts budžeta kapitālo izdevumu transferti valsts budžeta daļēji finansētām atvasinātām publiskām personām un budžeta nefinansētām iestādēm Eiropas Savienības politiku instrumentu un pārējās ārvalstu finanšu palīdzības līdzfinansētajiem projektiem (pasākumiem)	0	320 077	320 077	0	0	0	0
Finansiālā bilance	-204 300	-11 942 525	-2 254 152	-204 300	-340 333	0	0
Finansēšana	204 300	11 942 525	x	204 300	340 333	0	0
Naudas līdzekļi	204 300	11 942 525	x	204 300	340 333	0	0
Ārvalstu finanšu palīdzības naudas līdzekļu atlikumu izmaiņas palielinājums (-) vai samazinājums (+)	204 300	11 942 525	x	204 300	340 333	0	0
Kultūras ministrija			0				
Resursi izdevumu segšanai	0	11 616	11 615	0	0	0	0
Transferti	0	11 616	11 615	0	0	0	0
Pašvaldību budžetu transferti	0	11 616	11 615	0	0	0	0
Valsts budžeta iestāžu saņemtie transferti no pašvaldībām	0	11 616	11 615	0	0	0	0
Valsts budžeta iestāžu saņemtā atmaksa no pašvaldībām par Eiropas Savienības politiku instrumentu un pārējās ārvalstu finanšu palīdzības līdzfinansētajos projektos (pasākumos) piešķirtajiem līdzekļiem	0	11 616	11 615	0	0	0	0
Izdevumi – kopā	0	11 616	11 615	0	0	0	0
Uzturēšanas izdevumi	0	11 616	11 615	0	0	0	0
Subsīdijas, dotācijas, sociālie maksājumi un kompensācijas	0	11 616	11 615	0	0	0	0
Subsīdijas un dotācijas	0	11 616	11 615	0	0	0	0
Veselības ministrija			0				
Resursi izdevumu segšanai	100 118	100 655	84 355	17 009	0	0	0

(euro)

Posteņi	Likums/plāns gadam		Pārskata perioda izpilde ¹	2022.gada plāns	2023.gada plāns	2024.gada plāns	Tālākā laika posmā līdz projekta īstenošanai
	apstiprināts	ar izmaiņām					
A	1	2	3	4	5	6	7
Pamatbudžets							
Transferti	80 107	80 644	64 344	17 009	0	0	0
No valsts budžeta daļēji finansēto atvasināto publisko personu un budžeta nefinansēto iestāžu transferti	80 107	80 644	64 344	17 009	0	0	0
Valsts budžeta iestāžu saņemtie transferti no valsts budžeta daļēji finansētām atvasinātām publiskām personām un no budžeta nefinansētām iestādēm	80 107	80 644	64 344	17 009	0	0	0
Valsts budžeta iestāžu saņemtā atmaksa no savas ministrijas, centrālās valsts iestādes padotībā esošām no valsts budžeta daļēji finansētām atvasinātām publiskām personām un budžeta nefinansētām iestādēm par Eiropas Savienības politiku instrumentu un pārējās ārvalstu finanšu palīdzības līdzfinansēto projektu (pasākumu) īstenošanai piešķirtajiem līdzekļiem	80 107	80 644	64 344	17 009	0	0	0
Dotācija no vispārējiem ieņēmumiem	20 011	20 011	20 011	0	0	0	0
Vispārējā kārtībā sadalāmā dotācija no vispārējiem ieņēmumiem	20 011	20 011	20 011	0	0	0	0
Izdevumi – kopā	100 118	100 655	84 355	17 009	0	0	0
Uzturēšanas izdevumi	100 118	100 655	84 355	17 009	0	0	0
Subsīdijas, dotācijas, sociālie maksājumi un kompensācijas	80 107	80 644	64 344	17 009	0	0	0
Subsīdijas un dotācijas	80 107	80 644	64 344	17 009	0	0	0
Transferti viena budžeta veida ietvaros un uzturēšanas izdevumu transferti starp budžeta veidiem	20 011	20 011	20 011	0	0	0	0
Valsts budžeta uzturēšanas izdevumu transferti citiem budžetiem Eiropas Savienības politiku instrumentu un pārējās ārvalstu finanšu palīdzības līdzfinansētajiem projektiem (pasākumiem)	20 011	20 011	20 011	0	0	0	0
Valsts budžeta uzturēšanas izdevumu transferti valsts budžeta daļēji finansētām atvasinātām publiskām personām un budžeta nefinansētām iestādēm Eiropas Savienības politiku instrumentu un pārējās ārvalstu finanšu palīdzības līdzfinansētajiem projektiem (pasākumiem)	20 011	20 011	20 011	0	0	0	0
Citi Eiropas Savienības politiku instrumenti			0				
Resursi izdevumu segšanai	44 626 441	89 639 944	80 301 655	21 820 378	11 316 038	1 864 819	450 000
Ieņēmumi no maksas pakalpojumiem un citi pašu ieņēmumi – kopā	0	0	3 420	0	0	0	0
Ārvalstu finanšu palīdzība iestādes ieņēmumos	1 761 219	43 583 666	40 321 703	1 296 023	1 167 338	959 527	0
Iestādes ieņēmumi no ārvalstu finanšu palīdzības	1 761 219	43 583 666	40 321 703	1 296 023	1 167 338	959 527	0
Transferti	45 043	2 524 904	1 428 260	0	0	0	0
Pašvaldību budžetu transferti	45 043	878 792	415 317	0	0	0	0
Valsts budžeta iestāžu saņemtie transferti no pašvaldībām	45 043	878 792	415 317	0	0	0	0
Valsts budžeta iestāžu saņemtie transferti (izņemot atmaksas) no pašvaldībām	45 043	262 864	192 616	0	0	0	0
Valsts budžeta iestāžu saņemtā atmaksa no pašvaldībām par Eiropas Savienības politiku instrumentu un pārējās ārvalstu finanšu palīdzības līdzfinansētajos projektos (pasākumos) piešķirtajiem līdzekļiem	0	615 928	222 701	0	0	0	0
No valsts budžeta daļēji finansēto atvasināto publisko personu un budžeta nefinansēto iestāžu transferti	0	1 646 112	1 012 943	0	0	0	0
Valsts budžeta iestāžu saņemtie transferti no valsts budžeta daļēji finansētām atvasinātām publiskām personām un no budžeta nefinansētām iestādēm	0	1 646 112	1 012 943	0	0	0	0
Valsts budžeta iestāžu saņemtie transferti no citas ministrijas, centrālās valsts iestādes padotībā esošām no valsts budžeta daļēji finansētām atvasinātām publiskām personām un budžeta nefinansētām iestādēm	0	97 943	97 942	0	0	0	0
Valsts budžeta iestāžu saņemtā atmaksa no savas ministrijas, centrālās valsts iestādes padotībā esošām no valsts budžeta daļēji finansētām atvasinātām publiskām personām un budžeta nefinansētām iestādēm par Eiropas Savienības politiku instrumentu un pārējās ārvalstu finanšu palīdzības līdzfinansēto projektu (pasākumu) īstenošanai piešķirtajiem līdzekļiem	0	1 548 169	915 002	0	0	0	0
Dotācija no vispārējiem ieņēmumiem	42 820 179	43 531 374	38 548 271	20 524 355	10 148 700	905 292	450 000
Vispārējā kārtībā sadalāmā dotācija no vispārējiem ieņēmumiem	42 820 179	43 531 374	38 548 271	20 524 355	10 148 700	905 292	450 000
Izdevumi – kopā	52 547 318	106 442 560	63 003 864	21 821 510	11 316 038	1 864 819	450 000
Uzturēšanas izdevumi	34 979 261	97 539 787	57 231 412	16 671 995	11 314 538	1 863 319	445 500
Kārtējie izdevumi	17 697 788	42 338 852	25 137 171	9 182 454	4 435 169	1 271 726	445 500
Atlīdzība	3 432 360	12 584 398	7 524 333	1 683 970	841 844	177 011	306 075
Preces un pakalpojumi	14 265 428	29 754 454	17 612 838	7 498 484	3 593 325	1 094 715	139 425
Subsīdijas, dotācijas, sociālie maksājumi un kompensācijas	4 730 032	23 116 548	13 073 009	1 805 250	1 492 948	71 040	0
Subsīdijas un dotācijas	4 605 172	21 486 076	12 829 013	1 793 970	1 492 948	71 040	0
Sociāla rakstura maksājumi un kompensācijas	124 860	1 630 472	243 996	11 280	0	0	0
Kārtējie maksājumi Eiropas Savienības budžetā un starptautiskā sadarbība	889 491	3 930 540	1 410 596	423 035	310 546	0	0
Kārtējie maksājumi Eiropas Savienības budžetā	0	3 319	2 476	0	0	0	0
Starptautiskā sadarbība	889 491	3 927 221	1 408 120	423 035	310 546	0	0
Transferti viena budžeta veida ietvaros un uzturēšanas izdevumu transferti starp budžeta veidiem	11 661 950	28 153 847	17 610 637	5 261 256	5 075 875	520 553	0

(euro)

Posteņi	Likums/plāns gadam		Pārskata perioda izpilde ¹	2022.gada plāns	2023.gada plāns	2024.gada plāns	Tālākā laika posmā līdz projekta īstenošanai
	apstiprināts	ar izmaiņām					
A	1	2	3	4	5	6	7
Pamatbudžets							
Valsts budžeta uzturēšanas izdevumu transferti citiem budžetiem Eiropas Savienības politiku instrumentu un pārējās ārvalstu finanšu palīdzības līdzfinansētajiem projektiem (pasākumiem)	11 661 950	28 153 847	17 610 637	5 261 256	5 075 875	520 553	0
Valsts budžeta uzturēšanas izdevumu transferti pašvaldībām Eiropas Savienības politiku instrumentu un pārējās ārvalstu finanšu palīdzības līdzfinansētajiem projektiem (pasākumiem)	2 641 330	8 030 447	2 380 183	20 744	7 306	0	0
Valsts budžeta uzturēšanas izdevumu transferti valsts budžeta daļēji finansētām atvasinātām publiskām personām un budžeta nefinansētām iestādēm Eiropas Savienības politiku instrumentu un pārējās ārvalstu finanšu palīdzības līdzfinansētiem projektiem (pasākumiem)	9 020 620	20 123 400	15 230 454	5 240 512	5 068 569	520 553	0
Kapitālie izdevumi	17 568 057	8 902 773	5 772 452	5 149 515	1 500	1 500	4 500
Pamatkapitāla veidošana	17 568 057	8 902 773	5 772 452	5 149 515	1 500	1 500	4 500
Finansiālā bilance	-7 920 877	-16 802 616	17 297 790	-1 132	0	0	0
Finansēšana	7 920 877	16 802 616	x	1 132	0	0	0
Naudas līdzekļi	7 920 877	16 802 616	x	1 132	0	0	0
Maksas pakalpojumu un citu pašu ieņēmumu naudas līdzekļu atlikumu izmaiņas palielinājums (-) vai samazinājums (+)	0	22 719	x	0	0	0	0
Ārvalstu finanšu palīdzības naudas līdzekļu atlikumu izmaiņas palielinājums (-) vai samazinājums (+)	7 920 877	16 779 897	x	1 132	0	0	0
0							
Ministru kabinets							
Resursi izdevumu segšanai	63 021	126 528	103 021	0	0	0	0
Transferti	63 021	126 528	103 021	0	0	0	0
Valsts budžeta transferti	63 021	126 528	103 021	0	0	0	0
Valsts pamatbudžeta savstarpējie transferti	63 021	126 528	103 021	0	0	0	0
Valsts pamatbudžeta iestāžu saņemtie transferti no valsts pamatbudžeta	63 021	126 528	103 021	0	0	0	0
Valsts pamatbudžeta iestāžu saņemtie transferti no ārvalstu finanšu palīdzības līdzekļiem	63 021	126 528	103 021	0	0	0	0
Izdevumi – kopā	100 264	257 426	205 751	0	0	0	0
Uzturēšanas izdevumi	100 264	257 426	205 751	0	0	0	0
Kārtējie izdevumi	74 760	145 679	126 092	0	0	0	0
Atbildība	7 060	20 319	20 104	0	0	0	0
Preces un pakalpojumi	67 700	125 360	105 988	0	0	0	0
Subsīdijas, dotācijas, sociālie maksājumi un kompensācijas	4 497	26 571	17 386	0	0	0	0
Subsīdijas un dotācijas	4 497	26 571	17 386	0	0	0	0
Kārtējie maksājumi Eiropas Savienības budžetā un starptautiskā sadarbība	21 007	85 176	62 273	0	0	0	0
Starptautiskā sadarbība	21 007	85 176	62 273	0	0	0	0
Finansiālā bilance	-37 243	-130 898	-102 730	0	0	0	0
Finansēšana	37 243	130 898	x	0	0	0	0
Naudas līdzekļi	37 243	130 898	x	0	0	0	0
Ārvalstu finanšu palīdzības naudas līdzekļu atlikumu izmaiņas palielinājums (-) vai samazinājums (+)	37 243	130 898	x	0	0	0	0
0							
Tiesībsarga birojs							
Resursi izdevumu segšanai	3 506	3 654	3 642	0	0	0	0
Dotācija no vispārējiem ieņēmumiem	3 506	3 654	3 642	0	0	0	0
Vispārējā kārtībā sadalāmā dotācija no vispārējiem ieņēmumiem	3 506	3 654	3 642	0	0	0	0
Izdevumi – kopā	3 506	3 654	3 642	0	0	0	0
Uzturēšanas izdevumi	3 506	3 654	3 642	0	0	0	0
Kārtējie izdevumi	3 506	3 654	3 642	0	0	0	0
Atbildība	3 506	3 506	3 494	0	0	0	0
Preces un pakalpojumi	0	148	148	0	0	0	0
0							
Sabiedrības integrācijas fonds							
Resursi izdevumu segšanai	7 276 470	10 284 335	9 446 358	3 727 195	0	0	0
Dotācija no vispārējiem ieņēmumiem	7 276 470	10 284 335	9 446 358	3 727 195	0	0	0
Vispārējā kārtībā sadalāmā dotācija no vispārējiem ieņēmumiem	7 276 470	10 284 335	9 446 358	3 727 195	0	0	0
Izdevumi – kopā	7 276 470	10 284 335	9 446 358	3 727 195	0	0	0
Uzturēšanas izdevumi	7 276 470	10 284 335	9 446 358	3 727 195	0	0	0
Kārtējie izdevumi	6 628 240	9 445 637	8 633 776	3 390 603	0	0	0
Atbildība	99 834	105 565	105 560	0	0	0	0
Preces un pakalpojumi	6 528 406	9 340 072	8 528 216	3 390 603	0	0	0
Subsīdijas, dotācijas, sociālie maksājumi un kompensācijas	615 818	800 641	777 882	319 762	0	0	0
Subsīdijas un dotācijas	615 818	800 641	777 882	319 762	0	0	0
Transferti viena budžeta veida ietvaros un uzturēšanas izdevumu transferti starp budžeta veidiem	32 412	38 057	34 701	16 830	0	0	0
Valsts budžeta uzturēšanas izdevumu transferti citiem budžetiem Eiropas Savienības politiku instrumentu un pārējās ārvalstu finanšu palīdzības līdzfinansētajiem projektiem (pasākumiem)	32 412	38 057	34 701	16 830	0	0	0
Valsts budžeta uzturēšanas izdevumu transferti pašvaldībām Eiropas Savienības politiku instrumentu un pārējās ārvalstu finanšu palīdzības līdzfinansētajiem projektiem (pasākumiem)	32 412	38 057	34 701	16 830	0	0	0
0							
Aizsardzības ministrija							
Resursi izdevumu segšanai	4 996	89 800	80 789	0	0	0	0

(euro)

Posteņi	Likums/plāns gadam		Pārskata perioda izpilde ¹	2022.gada plāns	2023.gada plāns	2024.gada plāns	Tālākā laika posmā līdz projekta īstenošanai
	apstiprināts	ar izmaiņām					
A	1	2	3	4	5	6	7
Pamatbudžets							
Transferti	4 996	89 800	80 789	0	0	0	0
Valsts budžeta transferti	4 996	89 800	80 789	0	0	0	0
Valsts pamatbudžeta savstarpējie transferti	4 996	89 800	80 789	0	0	0	0
Valsts pamatbudžeta iestāžu saņemtie transferti no valsts pamatbudžeta	4 996	89 800	80 789	0	0	0	0
Valsts pamatbudžeta iestāžu saņemtie transferti no valsts pamatbudžeta dotācijas no vispārējiem ieņēmumiem	0	7 590	3 576	0	0	0	0
Valsts pamatbudžeta iestāžu saņemtie transferti no ārvalstu finanšu palīdzības līdzekļiem	4 996	82 210	77 213	0	0	0	0
Izdevumi – kopā	4 996	121 287	26 051	0	0	0	0
Uzturēšanas izdevumi	4 996	121 287	26 051	0	0	0	0
Kārtējie izdevumi	4 996	121 287	26 051	0	0	0	0
Preces un pakalpojumi	4 996	121 287	26 051	0	0	0	0
Finansiālā bilance	0	-31 487	54 738	0	0	0	0
Finansēšana	0	31 487	x	0	0	0	0
Naudas līdzekļi	0	31 487	x	0	0	0	0
Ārvalstu finanšu palīdzības naudas līdzekļu atlikumu izmaiņas palielinājums (-) vai samazinājums (+)	0	31 487	x	0	0	0	0
Ārlietu ministrija			0				
Resursi izdevumu segšanai	959 527	959 527	416 736	959 527	959 527	959 527	0
Ārvalstu finanšu palīdzība iestādes ieņēmumos	959 527	959 527	416 736	959 527	959 527	959 527	0
Iestādes ieņēmumi no ārvalstu finanšu palīdzības	959 527	959 527	416 736	959 527	959 527	959 527	0
Izdevumi – kopā	959 527	1 482 038	275 361	959 527	959 527	959 527	0
Uzturēšanas izdevumi	959 527	1 482 038	275 361	959 527	959 527	959 527	0
Kārtējie izdevumi	174 026	656 537	84 866	959 527	959 527	959 527	0
Preces un pakalpojumi	174 026	656 537	84 866	959 527	959 527	959 527	0
Transferti viena budžeta veida ietvaros un uzturēšanas izdevumu transferti starp budžeta veidiem	785 501	825 501	190 495	0	0	0	0
Valsts budžeta transferti un uzturēšanas izdevumu transferti	785 501	825 501	190 495	0	0	0	0
Valsts budžeta transferti no valsts pamatbudžeta uz valsts pamatbudžetu	785 501	825 501	190 495	0	0	0	0
Valsts budžeta transferti no valsts pamatbudžeta ārvalstu finanšu palīdzības līdzekļiem uz valsts pamatbudžetu	785 501	825 501	190 495	0	0	0	0
Finansiālā bilance	0	-522 511	141 375	0	0	0	0
Finansēšana	0	522 511	x	0	0	0	0
Naudas līdzekļi	0	522 511	x	0	0	0	0
Ārvalstu finanšu palīdzības naudas līdzekļu atlikumu izmaiņas palielinājums (-) vai samazinājums (+)	0	522 511	x	0	0	0	0
Ekonomikas ministrija			0				
Resursi izdevumu segšanai	110 190	110 190	6 441	0	0	0	0
Transferti	110 190	110 190	6 441	0	0	0	0
Valsts budžeta transferti	110 190	110 190	6 441	0	0	0	0
Valsts pamatbudžeta savstarpējie transferti	110 190	110 190	6 441	0	0	0	0
Valsts pamatbudžeta iestāžu saņemtie transferti no valsts pamatbudžeta	110 190	110 190	6 441	0	0	0	0
Valsts pamatbudžeta iestāžu saņemtie transferti no ārvalstu finanšu palīdzības līdzekļiem	110 190	110 190	6 441	0	0	0	0
Izdevumi – kopā	110 190	110 190	6 441	0	0	0	0
Uzturēšanas izdevumi	110 190	110 190	6 441	0	0	0	0
Kārtējie izdevumi	110 190	110 190	6 441	0	0	0	0
Preces un pakalpojumi	110 190	110 190	6 441	0	0	0	0
Finanšu ministrija			0				
Resursi izdevumu segšanai	187 674	510 089	391 333	67 175	0	0	0
Transferti	91 594	91 594	10 620	0	0	0	0
Valsts budžeta transferti	91 594	91 594	10 620	0	0	0	0
Valsts pamatbudžeta savstarpējie transferti	91 594	91 594	10 620	0	0	0	0
Valsts pamatbudžeta iestāžu saņemtie transferti no valsts pamatbudžeta	91 594	91 594	10 620	0	0	0	0
Valsts pamatbudžeta iestāžu saņemtie transferti no ārvalstu finanšu palīdzības līdzekļiem	91 594	91 594	10 620	0	0	0	0
Dotācija no vispārējiem ieņēmumiem	96 080	418 495	380 714	67 175	0	0	0
Vispārējā kārtībā sadalāmā dotācija no vispārējiem ieņēmumiem	96 080	418 495	380 714	67 175	0	0	0
Izdevumi – kopā	187 674	511 524	392 768	67 175	0	0	0
Uzturēšanas izdevumi	187 674	511 524	392 768	67 175	0	0	0
Kārtējie izdevumi	187 674	511 524	392 768	67 175	0	0	0
Atbildība	86 634	406 634	376 904	62 129	0	0	0
Preces un pakalpojumi	101 040	104 890	15 864	5 046	0	0	0
Finansiālā bilance	0	-1 435	-1 435	0	0	0	0
Finansēšana	0	1 435	x	0	0	0	0
Naudas līdzekļi	0	1 435	x	0	0	0	0
Ārvalstu finanšu palīdzības naudas līdzekļu atlikumu izmaiņas palielinājums (-) vai samazinājums (+)	0	1 435	x	0	0	0	0
Iekšlietu ministrija			0				
Resursi izdevumu segšanai	30 682 065	22 861 268	18 676 206	17 690 561	9 119 309	2 613 562	1 075 877
Ārvalstu finanšu palīdzība iestādes ieņēmumos	9 501 392	10 748 429	9 803 081	11 274 571	8 519 290	2 463 562	625 877
Iestādes ieņēmumi no ārvalstu finanšu palīdzības	55 149	1 115 417	1 032 382	0	0	0	0
Ārvalstu finanšu palīdzība atmaksām valsts pamatbudžetam	9 446 243	9 633 012	8 770 699	11 274 571	8 519 290	2 463 562	625 877
Transferti	62 728	101 883	46 899	0	0	0	0
Valsts budžeta transferti	62 728	84 434	29 450	0	0	0	0
Valsts pamatbudžeta savstarpējie transferti	62 728	84 434	29 450	0	0	0	0

(euro)

Posteņi	Likums/plāns gadam		Pārskata perioda izpilde ¹	2022.gada plāns	2023.gada plāns	2024.gada plāns	Tālākā laika posmā līdz projekta īstenošanai
	apstiprināts	ar izmaiņām					
A	1	2	3	4	5	6	7
Pamatbudžets							
Valsts pamatbudžeta iestāžu saņemtie transferti no valsts pamatbudžeta	62 728	84 434	29 450	0	0	0	0
Valsts pamatbudžeta iestāžu saņemtie transferti no valsts pamatbudžeta dotācijas no vispārējiem ieņēmumiem	0	3 652	1 512	0	0	0	0
Valsts pamatbudžeta iestāžu saņemtie transferti no ārvalstu finanšu palīdzības līdzekļiem	62 728	80 782	27 938	0	0	0	0
No valsts budžeta daļēji finansēto atvasināto publisko personu un budžeta nefinansēto iestāžu transferti	0	17 449	17 449	0	0	0	0
Valsts budžeta iestāžu saņemtie transferti no valsts budžeta daļēji finansētām atvasinātām publiskām personām un no budžeta nefinansētām iestādēm	0	17 449	17 449	0	0	0	0
Valsts budžeta iestāžu saņemtie transferti no citas ministrijas, centrālās valsts iestādes padotībā esošām no valsts budžeta daļēji finansētām atvasinātām publiskām personām un budžeta nefinansētām iestādēm	0	17 449	17 449	0	0	0	0
Dotācija no vispārējiem ieņēmumiem	21 117 945	12 010 956	8 826 225	6 415 990	600 019	150 000	450 000
Vispārējā kārtībā sadalāmā dotācija no vispārējiem ieņēmumiem	21 117 945	12 010 956	8 826 225	6 415 990	600 019	150 000	450 000
Izdevumi – kopā	30 739 949	23 110 311	18 271 710	17 691 693	9 119 309	2 613 562	1 075 877
Uzturēšanas izdevumi	13 308 448	16 168 542	13 788 725	12 585 216	9 117 809	2 612 062	1 071 377
Kārtējie izdevumi	3 644 886	5 835 657	4 517 626	1 299 365	545 253	148 500	445 500
Atlidzība	1 326 295	1 914 678	1 621 160	923 420	454 785	102 025	306 075
Preces un pakalpojumi	2 318 591	3 920 979	2 896 466	375 945	90 468	46 475	139 425
Subsīdijas, dotācijas, sociālie maksājumi un kompensācijas	182 356	504 961	340 453	11 280	53 266	0	0
Subsīdijas un dotācijas	159 796	167 708	167 706	0	53 266	0	0
Sociāla rakstura maksājumi un kompensācijas	22 560	337 253	172 747	11 280	0	0	0
Kārtējie maksājumi Eiropas Savienības budžetā un starptautiskā sadarbība	34 963	194 912	159 946	0	0	0	0
Starptautiskā sadarbība	34 963	194 912	159 946	0	0	0	0
Transferti viena budžeta veida ietvaros no uzturēšanas izdevumu transferti starp budžeta veidiem	9 446 243	9 633 012	8 770 699	11 274 571	8 519 290	2 463 562	625 877
Atmaksa valsts budžetā par veiktajiem izdevumiem	9 446 243	9 633 012	8 770 699	11 274 571	8 519 290	2 463 562	625 877
Kapitālie izdevumi	17 431 501	6 941 769	4 482 984	5 106 477	1 500	1 500	4 500
Pamatkapitāla veidošana	17 431 501	6 941 769	4 482 984	5 106 477	1 500	1 500	4 500
Finansiālā bilance	-57 884	-249 043	404 496	-1 132	0	0	0
Finansēšana	57 884	249 043	x	1 132	0	0	0
Naudas līdzekļi	57 884	249 043	x	1 132	0	0	0
Ārvalstu finanšu palīdzības naudas līdzekļu atlikumu izmaiņas palielinājums (-) vai samazinājums (+)	57 884	249 043	x	1 132	0	0	0
Izglītības un zinātnes ministrija			0				
Resursi izdevumu segšanai	6 598 186	49 478 197	45 687 332	3 950 612	3 660 296	755 292	0
Ieņēmumi no maksas pakalpojumiem un citi pašu ieņēmumi – kopā	0	0	3 420	0	0	0	0
Ārvalstu finanšu palīdzība iestādes ieņēmumos	231 771	37 173 504	34 830 912	190 076	98 227	0	0
Iestādes ieņēmumi no ārvalstu finanšu palīdzības	231 771	37 173 504	34 830 912	190 076	98 227	0	0
Transferti	80 570	2 426 209	1 331 143	0	0	0	0
Valsts budžeta transferti	35 527	35 527	824	0	0	0	0
Valsts pamatbudžeta savstarpējie transferti	35 527	35 527	824	0	0	0	0
Valsts pamatbudžeta iestāžu saņemtie transferti no valsts pamatbudžeta	35 527	35 527	824	0	0	0	0
Valsts pamatbudžeta iestāžu saņemtie transferti no ārvalstu finanšu palīdzības līdzekļiem	35 527	35 527	824	0	0	0	0
Pašvaldību budžetu transferti	45 043	842 513	415 317	0	0	0	0
Valsts budžeta iestāžu saņemtie transferti no pašvaldībām	45 043	842 513	415 317	0	0	0	0
Valsts budžeta iestāžu saņemtie transferti (izņemot atmaksas) no pašvaldībām	45 043	262 864	192 616	0	0	0	0
Valsts budžeta iestāžu saņemta maksa no pašvaldībām par Eiropas Savienības politiku instrumentu un pārējās ārvalstu finanšu palīdzības līdzfinansētajos projektos (pasākumos) piešķirtajiem līdzekļiem	0	579 649	222 701	0	0	0	0
No valsts budžeta daļēji finansēto atvasināto publisko personu un budžeta nefinansēto iestāžu transferti	0	1 548 169	915 002	0	0	0	0
Valsts budžeta iestāžu saņemtie transferti no valsts budžeta daļēji finansētām atvasinātām publiskām personām un no budžeta nefinansētām iestādēm	0	1 548 169	915 002	0	0	0	0
Valsts budžeta iestāžu saņemta maksa no savas ministrijas, centrālās valsts iestādes padotībā esošām no valsts budžeta daļēji finansētām atvasinātām publiskām personām un budžeta nefinansētām iestādēm par Eiropas Savienības politiku instrumentu un pārējās ārvalstu finanšu palīdzības līdzfinansēto projektu (pasākumu) īstenošanai piešķirtajiem līdzekļiem	0	1 548 169	915 002	0	0	0	0
Dotācija no vispārējiem ieņēmumiem	6 285 845	9 878 484	9 521 856	3 760 536	3 562 069	755 292	0
Vispārējā kārtībā sadalāmā dotācija no vispārējiem ieņēmumiem	6 285 845	9 878 484	9 521 856	3 760 536	3 562 069	755 292	0
Izdevumi – kopā	14 423 936	64 496 794	30 983 005	3 950 612	3 660 296	755 292	0
Uzturēšanas izdevumi	14 388 936	64 122 528	30 716 067	3 950 612	3 660 296	755 292	0
Kārtējie izdevumi	2 947 205	17 433 704	6 457 492	382 497	270 008	163 699	0
Atlidzība	1 286 492	7 234 206	3 256 035	184 078	134 295	74 986	0
Preces un pakalpojumi	1 660 713	10 199 498	3 201 457	198 419	135 713	88 713	0
Subsīdijas, dotācijas, sociālie maksājumi un kompensācijas	1 580 048	18 234 169	8 571 240	321 162	305 824	71 040	0
Subsīdijas un dotācijas	1 477 748	16 940 950	8 499 991	321 162	305 824	71 040	0

(euro)

Posteņi	Likums/plāns gadam		Pārskata perioda izpilde ¹	2022.gada plāns	2023.gada plāns	2024.gada plāns	Tālākā laika posmā līdz projekta īstenošanai
	apstiprināts	ar izmaiņām					
A	1	2	3	4	5	6	7
Pamatbudžets							
Sociāla rakstura maksājumi un kompensācijas	102 300	1 293 219	71 249	0	0	0	0
Kārtējie maksājumi Eiropas Savienības budžetā un starptautiskā sadarbība	830 103	3 608 801	1 186 726	423 035	310 546	0	0
Kārtējie maksājumi Eiropas Savienības budžetā Starptautiskā sadarbība	0	1 668	825	0	0	0	0
Starptautiskā sadarbība	830 103	3 607 133	1 185 901	423 035	310 546	0	0
Transferti viena budžeta veida ietvaros un uzturēšanas izdevumu transferti starp budžeta veidiem	9 031 580	24 845 854	14 500 609	2 823 918	2 773 918	520 553	0
Valsts budžeta transferti un uzturēšanas izdevumu transferti	0	487 766	405 684	0	0	0	0
Valsts budžeta transferti no valsts pamatbudžeta uz valsts pamatbudžetu	0	487 766	405 684	0	0	0	0
Valsts budžeta transferti no valsts pamatbudžeta dotācijas no vispārējiem ieņēmumiem uz valsts pamatbudžetu	0	11 242	5 088	0	0	0	0
Valsts budžeta transferti no valsts pamatbudžeta ārvalstu finanšu palīdzības līdzekļiem uz valsts pamatbudžetu	0	476 524	400 596	0	0	0	0
Valsts budžeta uzturēšanas izdevumu transferti citiem budžetiem Eiropas Savienības politiku instrumentu un pārējās ārvalstu finanšu palīdzības līdzfinansētajiem projektiem (pasākumiem)	9 031 580	24 358 088	14 094 925	2 823 918	2 773 918	520 553	0
Valsts budžeta uzturēšanas izdevumu transferti pašvaldībām Eiropas Savienības politiku instrumentu un pārējās ārvalstu finanšu palīdzības līdzfinansētajiem projektiem (pasākumiem)	2 595 142	7 935 926	2 289 018	0	0	0	0
Valsts budžeta uzturēšanas izdevumu transferti valsts budžeta daļēji finansētām atvasinātām publiskām personām un budžeta nefinansētām iestādēm Eiropas Savienības politiku instrumentu un pārējās ārvalstu finanšu palīdzības līdzfinansētiem projektiem (pasākumiem)	6 436 438	16 422 162	11 805 907	2 823 918	2 773 918	520 553	0
Kapitālie izdevumi	35 000	374 266	266 938	0	0	0	0
Pamatkapitāla veidošana	35 000	374 266	266 938	0	0	0	0
Finansiālā bilance	-7 825 750	-15 018 597	14 704 327	0	0	0	0
Finansēšana	7 825 750	15 018 597	x	0	0	0	0
Naudas līdzekļi	7 825 750	15 018 597	x	0	0	0	0
Maksas pakalpojumu un citu pašu ieņēmumu naudas līdzekļu atlikumu izmaiņas palielinājums (-) vai samazinājums (+)	0	17 197	x	0	0	0	0
Ārvalstu finanšu palīdzības naudas līdzekļu atlikumu izmaiņas palielinājums (-) vai samazinājums (+)	7 825 750	15 001 400	x	0	0	0	0
Zemkopības ministrija			0				
Resursi izdevumu segšanai	5 280 275	5 378 493	5 125 488	5 273 201	5 148 032	0	0
Ārvalstu finanšu palīdzība iestādes ieņēmumos	0	110 885	110 885	0	0	0	0
Ārvalstu finanšu palīdzība atmaksām valsts pamatbudžetam	0	110 885	110 885	0	0	0	0
Transferti	135 725	135 725	14 720	0	0	0	0
Valsts budžeta transferti	135 725	135 725	14 720	0	0	0	0
Valsts pamatbudžeta savstarpējie transferti	135 725	135 725	14 720	0	0	0	0
Valsts pamatbudžeta iestāžu saņemtie transferti no valsts pamatbudžeta	135 725	135 725	14 720	0	0	0	0
Valsts pamatbudžeta iestāžu saņemtie transferti no ārvalstu finanšu palīdzības līdzekļiem	135 725	135 725	14 720	0	0	0	0
Dotācija no vispārējiem ieņēmumiem	5 144 550	5 131 883	4 999 883	5 273 201	5 148 032	0	0
Vispārējā kārtībā sadalāmā dotācija no vispārējiem ieņēmumiem	5 144 550	5 131 883	4 999 883	5 273 201	5 148 032	0	0
Izdevumi – kopā	5 280 275	5 421 325	5 144 027	5 273 201	5 148 032	0	0
Uzturēšanas izdevumi	5 280 275	5 421 325	5 144 027	5 264 045	5 148 032	0	0
Kārtējie izdevumi	2 595 294	2 259 917	1 982 622	2 579 064	2 463 051	0	0
Atbildība	147 172	338 479	298 164	167 401	154 343	0	0
Preces un pakalpojumi	2 448 122	1 921 438	1 684 458	2 411 663	2 308 708	0	0
Subsīdijas, dotācijas, sociālie maksājumi un kompensācijas	509 340	652 850	652 847	509 340	509 340	0	0
Subsīdijas un dotācijas	509 340	652 850	652 847	509 340	509 340	0	0
Transferti viena budžeta veida ietvaros un uzturēšanas izdevumu transferti starp budžeta veidiem	2 175 641	2 508 558	2 508 558	2 175 641	2 175 641	0	0
Valsts budžeta uzturēšanas izdevumu transferti citiem budžetiem Eiropas Savienības politiku instrumentu un pārējās ārvalstu finanšu palīdzības līdzfinansētajiem projektiem (pasākumiem)	2 175 641	2 397 673	2 397 673	2 175 641	2 175 641	0	0
Valsts budžeta uzturēšanas izdevumu transferti valsts budžeta daļēji finansētām atvasinātām publiskām personām un budžeta nefinansētām iestādēm Eiropas Savienības politiku instrumentu un pārējās ārvalstu finanšu palīdzības līdzfinansētiem projektiem (pasākumiem)	2 175 641	2 397 673	2 397 673	2 175 641	2 175 641	0	0
Atmaka valsts budžetā par veiktajiem izdevumiem	0	110 885	110 885	0	0	0	0
Kapitālie izdevumi	0	0	0	9 156	0	0	0
Pamatkapitāla veidošana	0	0	0	9 156	0	0	0
Finansiālā bilance	0	-42 832	-18 540	0	0	0	0
Finansēšana	0	42 832	x	0	0	0	0
Naudas līdzekļi	0	42 832	x	0	0	0	0
Ārvalstu finanšu palīdzības naudas līdzekļu atlikumu izmaiņas palielinājums (-) vai samazinājums (+)	0	42 832	x	0	0	0	0
Satiksmes ministrija			0				

(euro)

Posteņi	Likums/plāns gadam		Pārskata perioda izpilde ¹	2022.gada plāns	2023.gada plāns	2024.gada plāns	Tālākā laika posmā līdz projekta istenošanai
	apstiprināts	ar izmaiņām					
A	1	2	3	4	5	6	7
Pamatbudžets							
Resursi izdevumu segšanai	39 968	39 968	0	0	0	0	0
Transferti	39 968	39 968	0	0	0	0	0
Valsts budžeta transferti	39 968	39 968	0	0	0	0	0
Valsts pamatbudžeta savstarpējie transferti	39 968	39 968	0	0	0	0	0
Valsts pamatbudžeta iestāžu saņemtie transferti no valsts pamatbudžeta	39 968	39 968	0	0	0	0	0
Valsts pamatbudžeta iestāžu saņemtie transferti no ārvalstu finanšu palīdzības līdzekļiem	39 968	39 968	0	0	0	0	0
Izdevumi – kopā	39 968	65 000	2 713	0	0	0	0
Uzturēšanas izdevumi	39 968	65 000	2 713	0	0	0	0
Kārtējie izdevumi	39 968	65 000	2 713	0	0	0	0
Preces un pakalpojumi	39 968	65 000	2 713	0	0	0	0
Finansiālā bilance	0	-25 032	-2 713	0	0	0	0
Finansēšana	0	25 032	x	0	0	0	0
Naudas līdzekļi	0	25 032	x	0	0	0	0
Ārvalstu finanšu palīdzības naudas līdzekļu atlikumu izmaiņas palielinājums (-) vai samazinājums (+)	0	25 032	x	0	0	0	0
Labklājības ministrija			0				
Resursi izdevumu segšanai	515 347	568 042	467 727	218 370	0	0	0
Ārvalstu finanšu palīdzība iestādes ieņēmumos	173 479	173 479	173 479	94 304	0	0	0
Iestādes ieņēmumi no ārvalstu finanšu palīdzības	173 479	173 479	173 479	9 017	0	0	0
Ārvalstu finanšu palīdzība atmaksām valsts pamatbudžetam	0	0	0	85 287	0	0	0
Transferti	26 090	26 090	2 594	0	0	0	0
Valsts budžeta transferti	26 090	26 090	2 594	0	0	0	0
Valsts pamatbudžeta savstarpējie transferti	26 090	26 090	2 594	0	0	0	0
Valsts pamatbudžeta iestāžu saņemtie transferti no valsts pamatbudžeta	26 090	26 090	2 594	0	0	0	0
Valsts pamatbudžeta iestāžu saņemtie transferti no ārvalstu finanšu palīdzības līdzekļiem	26 090	26 090	2 594	0	0	0	0
Dotācija no vispārējiem ieņēmumiem	315 778	368 473	291 654	124 066	0	0	0
Vispārējā kārtībā sadalāmā dotācija no vispārējiem ieņēmumiem	315 778	368 473	291 654	124 066	0	0	0
Izdevumi – kopā	515 347	589 477	467 664	218 370	0	0	0
Uzturēšanas izdevumi	515 347	581 477	462 305	218 370	0	0	0
Kārtējie izdevumi	358 508	422 961	312 110	131 955	0	0	0
Atfidzība	194 114	264 568	231 523	110 808	0	0	0
Preces un pakalpojumi	164 394	158 393	80 587	21 147	0	0	0
Subsīdijas, dotācijas, sociālie maksājumi un kompensācijas	156 839	158 516	150 194	1 128	0	0	0
Subsīdijas un dotācijas	156 839	158 516	150 194	1 128	0	0	0
Transferti viena budžeta veida ietvaros un uzturēšanas izdevumu transferti starp budžeta veidiem	0	0	0	85 287	0	0	0
Atmaksa valsts budžetā par veiktajiem izdevumiem	0	0	0	85 287	0	0	0
Kapitālie izdevumi	0	8 000	5 359	0	0	0	0
Pamatkapitāla veidošana	0	8 000	5 359	0	0	0	0
Finansiālā bilance	0	-21 435	63	0	0	0	0
Finansēšana	0	21 435	x	0	0	0	0
Naudas līdzekļi	0	21 435	x	0	0	0	0
Ārvalstu finanšu palīdzības naudas līdzekļu atlikumu izmaiņas palielinājums (-) vai samazinājums (+)	0	21 435	x	0	0	0	0
Tieslietu ministrija			0				
Resursi izdevumu segšanai	751 950	1 427 631	1 005 422	171 601	0	0	0
Ārvalstu finanšu palīdzība iestādes ieņēmumos	443 438	723 667	492 237	143 779	0	0	0
Iestādes ieņēmumi no ārvalstu finanšu palīdzības	107 392	382 418	377 888	12 396	0	0	0
Ārvalstu finanšu palīdzība atmaksām valsts pamatbudžetam	336 046	341 249	114 349	131 383	0	0	0
Transferti	59 397	71 494	16 415	0	0	0	0
Valsts budžeta transferti	59 397	59 397	4 318	0	0	0	0
Valsts pamatbudžeta savstarpējie transferti	59 397	59 397	4 318	0	0	0	0
Valsts pamatbudžeta iestāžu saņemtie transferti no valsts pamatbudžeta	59 397	59 397	4 318	0	0	0	0
Valsts pamatbudžeta iestāžu saņemtie transferti no ārvalstu finanšu palīdzības līdzekļiem	59 397	59 397	4 318	0	0	0	0
No valsts budžeta daļēji finansēto atvasināto publisko personu un budžeta nefinansēto iestāžu transferti	0	12 097	12 096	0	0	0	0
Valsts budžeta iestāžu saņemtie transferti no valsts budžeta daļēji finansētām atvasinātām publiskām personām un no budžeta nefinansētām iestādēm	0	12 097	12 096	0	0	0	0
Valsts budžeta iestāžu saņemtie transferti no citas ministrijas, centrālās valsts iestādes padotībā esošām no valsts budžeta daļēji finansētām atvasinātām publiskām personām un budžeta nefinansētām iestādēm	0	12 097	12 096	0	0	0	0
Dotācija no vispārējiem ieņēmumiem	249 115	632 470	496 770	27 822	0	0	0
Vispārējā kārtībā sadalāmā dotācija no vispārējiem ieņēmumiem	249 115	632 470	496 770	27 822	0	0	0
Izdevumi – kopā	751 950	1 510 428	942 898	171 601	0	0	0
Uzturēšanas izdevumi	651 394	1 071 445	632 203	138 219	0	0	0
Kārtējie izdevumi	311 930	722 007	509 666	6 836	0	0	0
Atfidzība	16 793	186 547	145 760	577	0	0	0
Preces un pakalpojumi	295 137	535 460	363 906	6 259	0	0	0
Subsīdijas, dotācijas, sociālie maksājumi un kompensācijas	0	6 538	6 538	0	0	0	0
Subsīdijas un dotācijas	0	6 538	6 538	0	0	0	0

(euro)

Posteņi	Likums/plāns gadam		Pārskata perioda izpilde ¹	2022.gada plāns	2023.gada plāns	2024.gada plāns	Tālākā laika posmā līdz projekta īstenošanai
	apstiprināts	ar izmaiņām					
A	1	2	3	4	5	6	7
Pamatbudžets							
Kārtējie maksājumi Eiropas Savienības budžetā un starptautiskā sadarbība	3 418	1 651	1 651	0	0	0	0
Kārtējie maksājumi Eiropas Savienības budžetā Starptautiskā sadarbība	0	1 651	1 651	0	0	0	0
Starptautiskā sadarbība	3 418	0	0	0	0	0	0
Transferti viena budžeta veida ietvaros un uzturēšanas izdevumu transferti starp budžeta veidiem	336 046	341 249	114 349	131 383	0	0	0
Atmaksa valsts budžetā par veiktajiem izdevumiem	336 046	341 249	114 349	131 383	0	0	0
Kapitālie izdevumi	100 556	438 983	310 696	33 382	0	0	0
Pamatkapitāla veidošana	100 556	438 983	310 696	33 382	0	0	0
Finansiālā bilance	0	-82 797	62 524	0	0	0	0
Finansēšana	0	82 797	x	0	0	0	0
Naudas līdzekļi	0	82 797	x	0	0	0	0
Ārvalstu finanšu palīdzības naudas līdzekļu atlikumu izmaiņas palielinājums (-) vai samazinājums (+)	0	82 797	x	0	0	0	0
Vides aizsardzības un reģionālās attīstības ministrija			0				
Resursi izdevumu segšanai	2 127 261	6 104 209	5 734 727	613 931	694 037	0	0
Ārvalstu finanšu palīdzība iestādes ieņēmumos	392 233	2 449 917	2 298 477	37 324	36 824	0	0
Iestādes ieņēmumi no ārvalstu finanšu palīdzības	55 532	2 149 495	2 093 962	37 324	36 824	0	0
Ārvalstu finanšu palīdzība atmaksām valsts pamatbudžetam	336 701	300 422	204 515	0	0	0	0
Transferti	97 700	175 529	55 253	0	0	0	0
Valsts budžeta transferti	97 700	97 700	13 703	0	0	0	0
Valsts pamatbudžeta savstarpējie transferti	97 700	97 700	13 703	0	0	0	0
Valsts pamatbudžeta iestāžu saņemtie transferti no valsts pamatbudžeta	97 700	97 700	13 703	0	0	0	0
Valsts pamatbudžeta iestāžu saņemtie transferti no ārvalstu finanšu palīdzības līdzekļiem	97 700	97 700	13 703	0	0	0	0
Pašvaldību budžetu transferti	0	36 279	0	0	0	0	0
Valsts budžeta iestāžu saņemtie transferti no pašvaldībām	0	36 279	0	0	0	0	0
Valsts budžeta iestāžu saņemtā maksa no pašvaldībām par Eiropas Savienības politiku instrumentu un pārējās ārvalstu finanšu palīdzības līdzfinansētajos projektos (pasākumos) piešķirtajiem līdzekļiem	0	36 279	0	0	0	0	0
No valsts budžeta daļēji finansēto atvasināto publisko personu un budžeta nefinansēto iestāžu transferti	0	41 550	41 550	0	0	0	0
Valsts budžeta iestāžu saņemtie transferti no valsts budžeta daļēji finansētām atvasinātām publiskām personām un no budžeta nefinansētām iestādēm	0	41 550	41 550	0	0	0	0
Valsts budžeta iestāžu saņemtie transferti no citas ministrijas, centrālās valsts iestādes padotībā esošām no valsts budžeta daļēji finansētām atvasinātām publiskām personām un budžeta nefinansētām iestādēm	0	41 550	41 550	0	0	0	0
Dotācija no vispārējiem ieņēmumiem	1 637 328	3 478 763	3 380 997	576 607	657 213	0	0
Vispārējā kārtībā sadalāmā dotācija no vispārējiem ieņēmumiem	1 637 328	3 478 763	3 380 997	576 607	657 213	0	0
Izdevumi – kopā	2 127 261	6 243 720	4 338 997	613 931	694 037	0	0
Uzturēšanas izdevumi	2 127 261	5 776 365	4 146 795	613 931	694 037	0	0
Kārtējie izdevumi	153 232	2 347 272	1 266 135	52 310	51 810	0	0
Atlidzība	35 977	1 468 739	1 089 288	47 255	47 255	0	0
Preces un pakalpojumi	117 255	878 533	176 846	5 055	4 555	0	0
Subsīdijas, dotācijas, sociālie maksājumi un kompensācijas	1 261 230	1 814 861	1 639 027	316 754	515 911	0	0
Subsīdijas un dotācijas	1 261 230	1 814 861	1 639 027	316 754	515 911	0	0
Transferti viena budžeta veida ietvaros un uzturēšanas izdevumu transferti starp budžeta veidiem	712 799	1 614 232	1 241 634	244 867	126 316	0	0
Valsts budžeta uzturēšanas izdevumu transferti citiem budžetiem Eiropas Savienības politiku instrumentu un pārējās ārvalstu finanšu palīdzības līdzfinansētajiem projektiem (pasākumiem)	376 098	1 313 810	1 037 119	244 867	126 316	0	0
Valsts budžeta uzturēšanas izdevumu transferti pašvaldībām Eiropas Savienības politiku instrumentu un pārējās ārvalstu finanšu palīdzības līdzfinansētajiem projektiem (pasākumiem)	13 776	56 464	56 464	3 914	7 306	0	0
Valsts budžeta uzturēšanas izdevumu transferti valsts budžeta daļēji finansētām atvasinātām publiskām personām un budžeta nefinansētām iestādēm Eiropas Savienības politiku instrumentu un pārējās ārvalstu finanšu palīdzības līdzfinansētajiem projektiem (pasākumiem)	362 322	1 257 346	980 655	240 953	119 010	0	0
Atmaksa valsts budžetā par veiktajiem izdevumiem	336 701	300 422	204 515	0	0	0	0
Kapitālie izdevumi	0	467 355	192 201	0	0	0	0
Pamatkapitāla veidošana	0	467 355	192 201	0	0	0	0
Finansiālā bilance	0	-139 511	1 395 731	0	0	0	0
Finansēšana	0	139 511	x	0	0	0	0
Naudas līdzekļi	0	139 511	x	0	0	0	0
Maksas pakalpojumu un citu pašu ieņēmumu naudas līdzekļu atlikumu izmaiņas palielinājums (-) vai samazinājums (+)	0	5 522	x	0	0	0	0
Ārvalstu finanšu palīdzības naudas līdzekļu atlikumu izmaiņas palielinājums (-) vai samazinājums (+)	0	133 989	x	0	0	0	0
Kultūras ministrija			0				
Resursi izdevumu segšanai	745 285	1 661 914	1 500 517	493 926	108 607	0	0
Ārvalstu finanšu palīdzība iestādes ieņēmumos	105 609	153 441	107 263	14 923	0	0	0
Iestādes ieņēmumi no ārvalstu finanšu palīdzības	105 609	153 441	107 263	14 923	0	0	0

(euro)

Posteņi	Likums/plāns gadam		Pārskata perioda izpilde ¹	2022.gada plāns	2023.gada plāns	2024.gada plāns	Tālākā laika posmā līdz projekta īstenošanai
	apstiprināts	ar izmaiņām					
A	1	2	3	4	5	6	7
Pamatbudžets							
Transferti	18 874	390 134	325 256	0	0	0	0
Valsts budžeta transferti	18 874	376 623	311 745	0	0	0	0
Valsts pamatbudžeta savstarpējie transferti	18 874	376 623	311 745	0	0	0	0
Valsts pamatbudžeta iestāžu saņemtie transferti no valsts pamatbudžeta	18 874	376 623	311 745	0	0	0	0
Valsts pamatbudžeta iestāžu saņemtie transferti no ārvalstu finanšu palīdzības līdzekļiem	18 874	376 623	311 745	0	0	0	0
No valsts budžeta daļēji finansēto atvasināto publisko personu un budžeta nefinansēto iestāžu transferti	0	13 511	13 511	0	0	0	0
Valsts budžeta iestāžu saņemtie transferti no valsts budžeta daļēji finansētām atvasinātām publiskām personām un no budžeta nefinansētām iestādēm	0	13 511	13 511	0	0	0	0
Valsts budžeta iestāžu saņemtie transferti no citas ministrijas, centrālās valsts iestādes padotībā esošām no valsts budžeta daļēji finansētām atvasinātām publiskām personām un budžeta nefinansētām iestādēm	0	13 511	13 511	0	0	0	0
Dotācija no vispārējiem ieņēmumiem	620 802	1 118 339	1 067 998	479 003	108 607	0	0
Vispārējā kārtībā sadalāmā dotācija no vispārējiem ieņēmumiem	620 802	1 118 339	1 067 998	479 003	108 607	0	0
Izdevumi – kopā	745 285	2 099 072	1 296 898	493 926	108 607	0	0
Uzturēšanas izdevumi	744 285	2 095 572	1 296 898	493 426	108 607	0	0
Kārtējie izdevumi	278 162	1 091 912	333 238	167 602	0	0	0
Atlīdzība	177 317	311 759	177 140	137 136	0	0	0
Preces un pakalpojumi	100 845	780 153	156 098	30 466	0	0	0
Subsīdijas, dotācijas, sociālie maksājumi un kompensācijas	419 904	917 441	917 441	325 824	108 607	0	0
Subsīdijas un dotācijas	419 904	917 441	917 441	325 824	108 607	0	0
Kārtējie maksājumi Eiropas Savienības budžetā un starptautiskā sadarbība	0	40 000	0	0	0	0	0
Starptautiskā sadarbība	0	40 000	0	0	0	0	0
Transferti viena budžeta veida ietvaros un uzturēšanas izdevumu transferti starp budžeta veidiem	46 219	46 219	46 219	0	0	0	0
Valsts budžeta uzturēšanas izdevumu transferti citiem budžetiem Eiropas Savienības politiku instrumentu un pārējās ārvalstu finanšu palīdzības līdzfinansētajiem projektiem (pasākumiem)	46 219	46 219	46 219	0	0	0	0
Valsts budžeta uzturēšanas izdevumu transferti valsts budžeta daļēji finansētām atvasinātām publiskām personām un budžeta nefinansētām iestādēm Eiropas Savienības politiku instrumentu un pārējās ārvalstu finanšu palīdzības līdzfinansētiem projektiem (pasākumiem)	46 219	46 219	46 219	0	0	0	0
Kapitālie izdevumi	1 000	3 500	0	500	0	0	0
Pamatkapitāla veidošana	1 000	3 500	0	500	0	0	0
Finansiālā bilance	0	-437 158	203 619	0	0	0	0
Finansēšana	0	437 158	x	0	0	0	0
Naudas līdzekļi	0	437 158	x	0	0	0	0
Ārvalstu finanšu palīdzības naudas līdzekļu atlikumu izmaiņas palielinājums (-) vai samazinājums (+)	0	437 158	x	0	0	0	0
Pārresoru koordinācijas centrs			0				
Resursi izdevumu segšanai	5 551	5 551	0	0	0	0	0
Transferti	5 551	5 551	0	0	0	0	0
Valsts budžeta transferti	5 551	5 551	0	0	0	0	0
Valsts pamatbudžeta savstarpējie transferti	5 551	5 551	0	0	0	0	0
Valsts pamatbudžeta iestāžu saņemtie transferti no valsts pamatbudžeta	5 551	5 551	0	0	0	0	0
Valsts pamatbudžeta iestāžu saņemtie transferti no ārvalstu finanšu palīdzības līdzekļiem	5 551	5 551	0	0	0	0	0
Izdevumi – kopā	5 551	5 551	0	0	0	0	0
Uzturēšanas izdevumi	5 551	5 551	0	0	0	0	0
Kārtējie izdevumi	5 551	5 551	0	0	0	0	0
Preces un pakalpojumi	5 551	5 551	0	0	0	0	0
Veselības ministrija			0				
Resursi izdevumu segšanai	176 884	1 642 005	1 301 542	145 520	145 520	0	0
Ārvalstu finanšu palīdzība iestādes ieņēmumos	72 760	1 419 290	1 155 494	72 760	72 760	0	0
Iestādes ieņēmumi no ārvalstu finanšu palīdzības	72 760	1 342 799	1 155 494	72 760	72 760	0	0
Ārvalstu finanšu palīdzība atmaksām valsts pamatbudžetam	0	76 491	0	0	0	0	0
Transferti	31 364	31 364	17 952	0	0	0	0
Valsts budžeta transferti	31 364	31 364	17 952	0	0	0	0
Valsts pamatbudžeta savstarpējie transferti	31 364	31 364	17 952	0	0	0	0
Valsts pamatbudžeta iestāžu saņemtie transferti no valsts pamatbudžeta	31 364	31 364	17 952	0	0	0	0
Valsts pamatbudžeta iestāžu saņemtie transferti no ārvalstu finanšu palīdzības līdzekļiem	31 364	31 364	17 952	0	0	0	0
Dotācija no vispārējiem ieņēmumiem	72 760	191 351	128 096	72 760	72 760	0	0
Vispārējā kārtībā sadalāmā dotācija no vispārējiem ieņēmumiem	72 760	191 351	128 096	72 760	72 760	0	0
Izdevumi – kopā	176 884	1 741 885	954 263	145 520	145 520	0	0
Uzturēšanas izdevumi	176 884	1 072 985	439 990	145 520	145 520	0	0
Kārtējie izdevumi	176 884	996 494	439 990	145 520	145 520	0	0
Atlīdzība	51 166	273 174	164 682	51 166	51 166	0	0
Preces un pakalpojumi	125 718	723 320	275 308	94 354	94 354	0	0

(euro)

Posteņi	Likums/plāns gadam		Pārskata perioda izpilde ¹	2022.gada plāns	2023.gada plāns	2024.gada plāns	Tālākā laika posmā līdz projekta īstenošanai
	apstiprināts	ar izmaiņām					
A	1	2	3	4	5	6	7
Pamatbudžets							
Transferti viena budžeta veida ietvaros un uzturēšanas izdevumu transferti starp budžeta veidiem	0	76 491	0	0	0	0	0
Atmaksa valsts budžetā par veiktajiem izdevumiem	0	76 491	0	0	0	0	0
Kapitālie izdevumi	0	668 900	514 273	0	0	0	0
Pamatkapitāla veidošana	0	668 900	514 273	0	0	0	0
Finansiālā bilance	0	-99 880	347 279	0	0	0	0
Finansēšana	0	99 880	x	0	0	0	0
Naudas līdzekļi	0	99 880	x	0	0	0	0
Ārvalstu finanšu palīdzības naudas līdzekļu atlikumu izmaiņas palielinājums (-) vai samazinājums (+)	0	99 880	x	0	0	0	0
Prokuratūra			0				
Resursi izdevumu segšanai	2 776	163 869	150 999	0	0	0	0
Ārvalstu finanšu palīdzība iestādes ieņēmumos	0	133 586	133 586	0	0	0	0
Iestādes ieņēmumi no ārvalstu finanšu palīdzības	0	133 586	133 586	0	0	0	0
Transferti	2 776	16 112	13 336	0	0	0	0
Valsts budžeta transferti	2 776	2 776	0	0	0	0	0
Valsts pamatbudžeta savstarpējie transferti	2 776	2 776	0	0	0	0	0
Valsts pamatbudžeta iestāžu saņemtie transferti no valsts pamatbudžeta	2 776	2 776	0	0	0	0	0
Valsts pamatbudžeta iestāžu saņemtie transferti no ārvalstu finanšu palīdzības līdzekļiem	2 776	2 776	0	0	0	0	0
No valsts budžeta daļēji finansēto atvasināto publisko personu un budžeta nefinansēto iestāžu transferti	0	13 336	13 336	0	0	0	0
Valsts budžeta iestāžu saņemtie transferti no valsts budžeta daļēji finansētām atvasinātām publiskām personām un no budžeta nefinansētām iestādēm	0	13 336	13 336	0	0	0	0
Valsts budžeta iestāžu saņemtie transferti no citas ministrijas, centrālās valsts iestādes padotībā esošām no valsts budžeta daļēji finansētām atvasinātām publiskām personām un budžeta nefinansētām iestādēm	0	13 336	13 336	0	0	0	0
Dotācija no vispārējiem ieņēmumiem	0	14 171	4 077	0	0	0	0
Vispārējā kārtībā sadalāmā dotācija no vispārējiem ieņēmumiem	0	14 171	4 077	0	0	0	0
Izdevumi – kopā	2 776	163 869	41 942	0	0	0	0
Uzturēšanas izdevumi	2 776	163 869	41 942	0	0	0	0
Kārtējie izdevumi	2 776	163 869	41 942	0	0	0	0
Atlīdzība	0	56 224	34 517	0	0	0	0
Preces un pakalpojumi	2 776	107 645	7 425	0	0	0	0
Finansiālā bilance	0	0	109 057	0	0	0	0
Ārvalstu finanšu palīdzības līdzfinansētie projekti			0				
Resursi izdevumu segšanai	10 253 351	26 054 586	20 877 692	13 977 227	5 585 066	5 936 210	1 280 635
Ārvalstu finanšu palīdzība iestādes ieņēmumos	1 173 494	8 500 924	8 137 271	999 293	573 530	214 614	1 260 546
Iestādes ieņēmumi no ārvalstu finanšu palīdzības	1 173 494	8 500 924	8 137 271	999 293	573 530	214 614	1 260 546
Dotācija no vispārējiem ieņēmumiem	9 079 857	17 553 662	12 740 421	12 977 934	5 011 536	5 721 596	20 089
Vispārējā kārtībā sadalāmā dotācija no vispārējiem ieņēmumiem	9 079 857	17 553 662	12 740 421	12 977 934	5 011 536	5 721 596	20 089
Izdevumi – kopā	10 407 822	28 368 688	21 331 475	14 127 227	5 735 066	5 936 210	1 280 635
Uzturēšanas izdevumi	4 711 086	20 073 169	17 072 856	4 333 804	3 195 027	760 139	385 189
Kārtējie izdevumi	4 148 414	5 754 404	3 503 592	3 872 364	3 116 023	745 139	385 189
Atlīdzība	2 309 252	2 852 657	2 540 756	2 264 516	1 564 172	377 553	644
Preces un pakalpojumi	1 839 162	2 901 747	962 836	1 607 848	1 551 851	367 586	384 545
Subsidijas, dotācijas, sociālie maksājumi un kompensācijas	241 571	3 798 288	3 621 730	108 614	0	0	0
Subsidijas un dotācijas	238 831	3 793 493	3 619 675	108 614	0	0	0
Sociāla rakstura maksājumi un kompensācijas	2 740	4 795	2 055	0	0	0	0
Kārtējie maksājumi Eiropas Savienības budžetā un starptautiskā sadarbība	311 101	5 811 032	5 466 447	342 826	69 004	15 000	0
Starptautiskā sadarbība	311 101	5 811 032	5 466 447	342 826	69 004	15 000	0
Transferti viena budžeta veida ietvaros un uzturēšanas izdevumu transferti starp budžeta veidiem	10 000	4 709 445	4 481 087	10 000	10 000	0	0
Valsts budžeta uzturēšanas izdevumu transferti citiem budžetiem Eiropas Savienības politiku instrumentu un pārējās ārvalstu finanšu palīdzības līdzfinansētajiem projektiem (pasākumiem)	10 000	4 709 445	4 481 087	10 000	10 000	0	0
Valsts budžeta uzturēšanas izdevumu transferti pašvaldībām Eiropas Savienības politiku instrumentu un pārējās ārvalstu finanšu palīdzības līdzfinansētajiem projektiem (pasākumiem)	0	335 973	266 185	0	0	0	0
Valsts budžeta uzturēšanas izdevumu transferti valsts budžeta daļēji finansētām atvasinātām publiskām personām un budžeta nefinansētām iestādēm Eiropas Savienības politiku instrumentu un pārējās ārvalstu finanšu palīdzības līdzfinansētajiem projektiem (pasākumiem)	10 000	4 373 472	4 214 902	10 000	10 000	0	0
Kapitālie izdevumi	5 696 736	8 295 519	4 258 619	9 793 423	2 540 039	5 176 071	895 446
Pamatkapitāla veidošana	5 696 736	8 005 660	3 968 760	9 793 423	2 540 039	5 176 071	895 446
Kapitālo izdevumu transferti	0	289 859	289 859	0	0	0	0
Valsts budžeta transferti kapitālajiem izdevumiem citiem budžetiem Eiropas Savienības politiku instrumentu un pārējās ārvalstu finanšu palīdzības līdzfinansētajiem projektiem (pasākumiem)	0	289 859	289 859	0	0	0	0

(euro)

Posteņi	Likums/plāns gadam		Pārskata perioda izpilde ¹	2022.gada plāns	2023.gada plāns	2024.gada plāns	Tālākā laika posmā līdz projekta īstenošanai
	apstiprināts	ar izmaiņām					
A	1	2	3	4	5	6	7
Pamatbudžets							
Valsts budžeta kapitālo izdevumu transferti pašvaldībām							
Eiropas Savienības politiku instrumentu un pārējās ārvalstu finanšu palīdzības līdzfinansētajiem projektiem (pasākumiem)	0	250 000	250 000	0	0	0	0
Valsts budžeta kapitālo izdevumu transferti valsts budžeta daļēji finansētām atvasinātām publiskām personām un budžeta nefinansētām iestādēm Eiropas Savienības politiku instrumentu un pārējās ārvalstu finanšu palīdzības līdzfinansētajiem projektiem (pasākumiem)	0	39 859	39 859	0	0	0	0
Finansiālā balance	-154 471	-2 314 102	-453 783	-150 000	-150 000	0	0
Finansēšana	154 471	2 314 102	x	150 000	150 000	0	0
Naudas līdzekļi	154 471	2 314 102	x	150 000	150 000	0	0
Ārvalstu finanšu palīdzības naudas līdzekļu atlikumu izmaiņas palielinājums (-) vai samazinājums (+)	154 471	2 314 102	x	150 000	150 000	0	0
Eiropas Ekonomikas zonas un Norvēģijas finanšu instrumentu finansētie projekti			0				
Resursi izdevumu segšanai	8 176 712	15 297 501	11 113 141	12 095 140	5 011 536	5 721 596	20 089
Dotācija no vispārējiem ieņēmumiem	8 176 712	15 297 501	11 113 141	12 095 140	5 011 536	5 721 596	20 089
Vispārējā kārtībā sadalāmā dotācija no vispārējiem ieņēmumiem	8 176 712	15 297 501	11 113 141	12 095 140	5 011 536	5 721 596	20 089
Izdevumi – kopā	8 176 712	15 297 501	11 113 141	12 095 140	5 011 536	5 721 596	20 089
Uzturēšanas izdevumi	2 938 673	12 362 416	10 575 829	2 760 414	2 627 738	694 766	20 089
Kārtējie izdevumi	2 635 670	3 534 322	2 281 556	2 550 346	2 599 734	679 766	20 089
Atlidzība	1 453 508	1 938 591	1 676 802	1 418 297	1 352 105	374 988	644
Preces un pakalpojumi	1 182 162	1 595 731	604 754	1 132 049	1 247 629	304 778	19 445
Subsīdijas, dotācijas, sociālie maksājumi un kompensācijas	238 831	3 793 493	3 619 675	108 614	0	0	0
Subsīdijas un dotācijas	238 831	3 793 493	3 619 675	108 614	0	0	0
Kārtējie maksājumi Eiropas Savienības budžetā un starptautiskā sadarbība	54 172	325 156	193 511	91 454	18 004	15 000	0
Starptautiskā sadarbība	54 172	325 156	193 511	91 454	18 004	15 000	0
Transferti viena budžeta veida ietvaros un uzturēšanas izdevumu transferti starp budžeta veidiem	10 000	4 709 445	4 481 087	10 000	10 000	0	0
Valsts budžeta uzturēšanas izdevumu transferti citiem budžetiem Eiropas Savienības politiku instrumentu un pārējās ārvalstu finanšu palīdzības līdzfinansētajiem projektiem (pasākumiem)	10 000	4 709 445	4 481 087	10 000	10 000	0	0
Valsts budžeta uzturēšanas izdevumu transferti pašvaldībām Eiropas Savienības politiku instrumentu un pārējās ārvalstu finanšu palīdzības līdzfinansētajiem projektiem (pasākumiem)	0	335 973	266 185	0	0	0	0
Valsts budžeta uzturēšanas izdevumu transferti valsts budžeta daļēji finansētām atvasinātām publiskām personām un budžeta nefinansētām iestādēm Eiropas Savienības politiku instrumentu un pārējās ārvalstu finanšu palīdzības līdzfinansētajiem projektiem (pasākumiem)	10 000	4 373 472	4 214 902	10 000	10 000	0	0
Kapitālie izdevumi	5 238 039	2 935 085	537 312	9 334 726	2 383 798	5 026 830	0
Pamatkapitāla veidošana	5 238 039	2 645 226	247 453	9 334 726	2 383 798	5 026 830	0
Kapitālo izdevumu transferti	0	289 859	289 859	0	0	0	0
Valsts budžeta transferti kapitālajiem izdevumiem citiem budžetiem Eiropas Savienības politiku instrumentu un pārējās ārvalstu finanšu palīdzības līdzfinansētajiem projektiem (pasākumiem)	0	289 859	289 859	0	0	0	0
Valsts budžeta kapitālo izdevumu transferti pašvaldībām Eiropas Savienības politiku instrumentu un pārējās ārvalstu finanšu palīdzības līdzfinansētajiem projektiem (pasākumiem)	0	250 000	250 000	0	0	0	0
Valsts budžeta kapitālo izdevumu transferti valsts budžeta daļēji finansētām atvasinātām publiskām personām un budžeta nefinansētām iestādēm Eiropas Savienības politiku instrumentu un pārējās ārvalstu finanšu palīdzības līdzfinansētajiem projektiem (pasākumiem)	0	39 859	39 859	0	0	0	0
Ministru kabinets			0				
Resursi izdevumu segšanai	38 135	38 135	22 096	1 204	0	0	0
Dotācija no vispārējiem ieņēmumiem	38 135	38 135	22 096	1 204	0	0	0
Vispārējā kārtībā sadalāmā dotācija no vispārējiem ieņēmumiem	38 135	38 135	22 096	1 204	0	0	0
Izdevumi – kopā	38 135	38 135	22 096	1 204	0	0	0
Uzturēšanas izdevumi	38 135	38 135	22 096	1 204	0	0	0
Kārtējie izdevumi	1 732	1 732	474	490	0	0	0
Atlidzība	1 732	1 732	474	490	0	0	0
Subsīdijas, dotācijas, sociālie maksājumi un kompensācijas	26 403	26 403	21 622	714	0	0	0
Subsīdijas un dotācijas	26 403	26 403	21 622	714	0	0	0
Kārtējie maksājumi Eiropas Savienības budžetā un starptautiskā sadarbība	10 000	10 000	0	0	0	0	0
Starptautiskā sadarbība	10 000	10 000	0	0	0	0	0
Korupcijas novēršanas un apkarošanas birojs			0				
Resursi izdevumu segšanai	0	382 969	216 366	0	0	0	0
Dotācija no vispārējiem ieņēmumiem	0	382 969	216 366	0	0	0	0

(euro)

Posteņi	Likums/plāns gadam		Pārskata perioda izpilde ¹	2022.gada plāns	2023.gada plāns	2024.gada plāns	Tālākā laika posmā līdz projekta īstenošanai
	apstiprināts	ar izmaiņām					
A	1	2	3	4	5	6	7
Pamatbudžets							
Vispārējā kārtībā sadalāmā dotācija no vispārējiem ieņēmumiem	0	382 969	216 366	0	0	0	0
Izdevumi – kopā	0	382 969	216 366	0	0	0	0
Uzturēšanas izdevumi	0	345 711	182 481	0	0	0	0
Kārtējie izdevumi	0	345 711	182 481	0	0	0	0
Atlīdzība	0	35 785	28 674	0	0	0	0
Preces un pakalpojumi	0	309 926	153 807	0	0	0	0
Kapitālie izdevumi	0	37 258	33 885	0	0	0	0
Pamatkapitāla veidošana	0	37 258	33 885	0	0	0	0
Ekonomikas ministrija			0				
Resursi izdevumu segšanai	252 084	569 162	379 228	261 158	258 635	0	0
Transferti	0	47 229	42 274	0	0	0	0
Valsts budžeta transferti	0	47 229	42 274	0	0	0	0
Valsts pamatbudžeta savstarpējie transferti	0	47 229	42 274	0	0	0	0
Valsts pamatbudžeta iestāžu saņemtie transferti no valsts pamatbudžeta	0	47 229	42 274	0	0	0	0
Valsts pamatbudžeta iestāžu saņemtie transferti no valsts pamatbudžeta dotācijas no vispārējiem ieņēmumiem	0	47 229	42 274	0	0	0	0
Dotācija no vispārējiem ieņēmumiem	252 084	521 933	336 953	261 158	258 635	0	0
Vispārējā kārtībā sadalāmā dotācija no vispārējiem ieņēmumiem	252 084	521 933	336 953	261 158	258 635	0	0
Izdevumi – kopā	252 084	569 162	379 228	261 158	258 635	0	0
Uzturēšanas izdevumi	249 484	553 229	376 625	261 158	258 635	0	0
Kārtējie izdevumi	249 484	402 946	376 625	261 158	258 635	0	0
Atlīdzība	199 484	264 054	259 233	209 135	209 135	0	0
Preces un pakalpojumi	50 000	138 892	117 392	52 023	49 500	0	0
Transferti viena budžeta veida ietvaros un uzturēšanas izdevumu transferti starp budžeta veidiem	0	150 283	0	0	0	0	0
Valsts budžeta uzturēšanas izdevumu transferti citiem budžetiem Eiropas Savienības politiku instrumentu un pārējās ārvalstu finanšu palīdzības līdzfinansētajiem projektiem (pasākumiem)	0	150 283	0	0	0	0	0
Valsts budžeta uzturēšanas izdevumu transferti valsts budžeta daļēji finansētām atvasinātām publiskām personām un budžeta nefinansētām iestādēm Eiropas Savienības politiku instrumentu un pārējās ārvalstu finanšu palīdzības līdzfinansētajiem projektiem (pasākumiem)	0	150 283	0	0	0	0	0
Kapitālie izdevumi	2 600	15 933	2 603	0	0	0	0
Pamatkapitāla veidošana	2 600	15 933	2 603	0	0	0	0
Finanšu ministrija			0				
Resursi izdevumu segšanai	1 497 062	1 030 276	916 651	1 927 296	2 213 813	201 270	0
Dotācija no vispārējiem ieņēmumiem	1 497 062	1 030 276	916 651	1 927 296	2 213 813	201 270	0
Vispārējā kārtībā sadalāmā dotācija no vispārējiem ieņēmumiem	1 497 062	1 030 276	916 651	1 927 296	2 213 813	201 270	0
Izdevumi – kopā	1 497 062	1 030 276	916 651	1 927 296	2 213 813	201 270	0
Uzturēšanas izdevumi	774 845	876 161	805 327	583 904	444 990	7 320	0
Kārtējie izdevumi	562 417	455 723	439 912	476 004	444 990	7 320	0
Atlīdzība	331 433	326 575	313 566	310 314	304 634	5 600	0
Preces un pakalpojumi	230 984	129 148	126 346	165 690	140 356	1 720	0
Subsīdijas, dotācijas, sociālie maksājumi un kompensācijas	212 428	395 938	341 107	107 900	0	0	0
Subsīdijas un dotācijas	212 428	395 938	341 107	107 900	0	0	0
Transferti viena budžeta veida ietvaros un uzturēšanas izdevumu transferti starp budžeta veidiem	0	24 500	24 308	0	0	0	0
Valsts budžeta uzturēšanas izdevumu transferti citiem budžetiem Eiropas Savienības politiku instrumentu un pārējās ārvalstu finanšu palīdzības līdzfinansētajiem projektiem (pasākumiem)	0	24 500	24 308	0	0	0	0
Valsts budžeta uzturēšanas izdevumu transferti valsts budžeta daļēji finansētām atvasinātām publiskām personām un budžeta nefinansētām iestādēm Eiropas Savienības politiku instrumentu un pārējās ārvalstu finanšu palīdzības līdzfinansētajiem projektiem (pasākumiem)	0	24 500	24 308	0	0	0	0
Kapitālie izdevumi	722 217	154 115	111 324	1 343 392	1 768 823	193 950	0
Pamatkapitāla veidošana	722 217	154 115	111 324	1 343 392	1 768 823	193 950	0
Iekšlietu ministrija			0				
Resursi izdevumu segšanai	760 593	937 160	297 638	2 437 350	748 150	5 187 119	0
Dotācija no vispārējiem ieņēmumiem	760 593	937 160	297 638	2 437 350	748 150	5 187 119	0
Vispārējā kārtībā sadalāmā dotācija no vispārējiem ieņēmumiem	760 593	937 160	297 638	2 437 350	748 150	5 187 119	0
Izdevumi – kopā	760 593	937 160	297 638	2 437 350	748 150	5 187 119	0
Uzturēšanas izdevumi	713 843	744 516	251 885	608 208	645 675	354 239	0
Kārtējie izdevumi	713 843	744 516	251 885	560 208	645 675	354 239	0
Atlīdzība	304 912	307 905	221 582	337 412	268 158	216 674	0
Preces un pakalpojumi	408 931	436 611	30 304	222 796	377 517	137 565	0
Kārtējie maksājumi Eiropas Savienības budžetā un starptautiskā sadarbība	0	0	0	48 000	0	0	0
Starptautiskā sadarbība	0	0	0	48 000	0	0	0
Kapitālie izdevumi	46 750	192 644	45 752	1 829 142	102 475	4 832 880	0
Pamatkapitāla veidošana	46 750	192 644	45 752	1 829 142	102 475	4 832 880	0
Izglītības un zinātnes ministrija			0				
Resursi izdevumu segšanai	237 120	3 726 127	3 677 338	0	0	0	0

(euro)

Posteņi	Likums/plāns gadam		Pārskata perioda izpilde ¹	2022.gada plāns	2023.gada plāns	2024.gada plāns	Tālākā laika posmā līdz projekta īstenošanai
	apstiprināts	ar izmaiņām					
A	1	2	3	4	5	6	7
Pamatbudžets							
Dotācija no vispārējiem ieņēmumiem	237 120	3 726 127	3 677 338	0	0	0	0
Vispārējā kārtībā sadalāmā dotācija no vispārējiem ieņēmumiem	237 120	3 726 127	3 677 338	0	0	0	0
Izdevumi – kopā	237 120	3 726 127	3 677 338	0	0	0	0
Uzturēšanas izdevumi	237 120	3 726 127	3 677 338	0	0	0	0
Kārtējie izdevumi	237 120	319 978	279 080	0	0	0	0
Atlīdzība	92 700	264 133	263 535	0	0	0	0
Preces un pakalpojumi	144 420	55 845	15 546	0	0	0	0
Subsīdijas, dotācijas, sociālie maksājumi un kompensācijas	0	393 690	393 689	0	0	0	0
Subsīdijas un dotācijas	0	393 690	393 689	0	0	0	0
Transferti viena budžeta veida ietvaros un uzturēšanas izdevumu transferti starp budžeta veidiem	0	3 012 459	3 004 568	0	0	0	0
Valsts budžeta uzturēšanas izdevumu transferti citiem budžetiem Eiropas Savienības politiku instrumentu un pārējās ārvalstu finanšu palīdzības līdzfinansētajiem projektiem (pasākumiem)	0	3 012 459	3 004 568	0	0	0	0
Valsts budžeta uzturēšanas izdevumu transferti valsts budžeta daļēji finansētām atvasinātām publiskām personām un budžeta nefinansētām iestādēm Eiropas Savienības politiku instrumentu un pārējās ārvalstu finanšu palīdzības līdzfinansētiem projektiem (pasākumiem)	0	3 012 459	3 004 568	0	0	0	0
Zemkopības ministrija			0				
Resursi izdevumu segšanai	0	660 444	655 991	0	0	0	0
Dotācija no vispārējiem ieņēmumiem	0	660 444	655 991	0	0	0	0
Vispārējā kārtībā sadalāmā dotācija no vispārējiem ieņēmumiem	0	660 444	655 991	0	0	0	0
Izdevumi – kopā	0	660 444	655 991	0	0	0	0
Uzturēšanas izdevumi	0	624 144	619 691	0	0	0	0
Kārtējie izdevumi	0	55 797	51 548	0	0	0	0
Atlīdzība	0	48 233	44 502	0	0	0	0
Preces un pakalpojumi	0	7 564	7 046	0	0	0	0
Kārtējie maksājumi Eiropas Savienības budžetā un starptautiskā sadarbība	0	27 000	27 000	0	0	0	0
Starptautiskā sadarbība	0	27 000	27 000	0	0	0	0
Transferti viena budžeta veida ietvaros un uzturēšanas izdevumu transferti starp budžeta veidiem	0	541 347	541 142	0	0	0	0
Valsts budžeta uzturēšanas izdevumu transferti citiem budžetiem Eiropas Savienības politiku instrumentu un pārējās ārvalstu finanšu palīdzības līdzfinansētajiem projektiem (pasākumiem)	0	541 347	541 142	0	0	0	0
Valsts budžeta uzturēšanas izdevumu transferti valsts budžeta daļēji finansētām atvasinātām publiskām personām un budžeta nefinansētām iestādēm Eiropas Savienības politiku instrumentu un pārējās ārvalstu finanšu palīdzības līdzfinansētiem projektiem (pasākumiem)	0	541 347	541 142	0	0	0	0
Kapitālie izdevumi	0	36 300	36 300	0	0	0	0
Pamatkapitāla veidošana	0	36 300	36 300	0	0	0	0
Labklājības ministrija			0				
Resursi izdevumu segšanai	0	771 457	683 123	0	0	0	0
Dotācija no vispārējiem ieņēmumiem	0	771 457	683 123	0	0	0	0
Vispārējā kārtībā sadalāmā dotācija no vispārējiem ieņēmumiem	0	771 457	683 123	0	0	0	0
Izdevumi – kopā	0	771 457	683 123	0	0	0	0
Uzturēšanas izdevumi	0	769 653	681 840	0	0	0	0
Kārtējie izdevumi	0	128 310	75 611	0	0	0	0
Atlīdzība	0	54 892	44 846	0	0	0	0
Preces un pakalpojumi	0	73 418	30 765	0	0	0	0
Subsīdijas, dotācijas, sociālie maksājumi un kompensācijas	0	454 197	454 197	0	0	0	0
Subsīdijas un dotācijas	0	454 197	454 197	0	0	0	0
Kārtējie maksājumi Eiropas Savienības budžetā un starptautiskā sadarbība	0	187 146	152 032	0	0	0	0
Starptautiskā sadarbība	0	187 146	152 032	0	0	0	0
Kapitālie izdevumi	0	1 804	1 284	0	0	0	0
Pamatkapitāla veidošana	0	1 804	1 284	0	0	0	0
Tieslietu ministrija			0				
Resursi izdevumu segšanai	4 919 701	2 571 679	281 915	6 917 648	1 241 306	312 035	1 456
Dotācija no vispārējiem ieņēmumiem	4 919 701	2 571 679	281 915	6 917 648	1 241 306	312 035	1 456
Vispārējā kārtībā sadalāmā dotācija no vispārējiem ieņēmumiem	4 919 701	2 571 679	281 915	6 917 648	1 241 306	312 035	1 456
Izdevumi – kopā	4 919 701	2 571 679	281 915	6 917 648	1 241 306	312 035	1 456
Uzturēšanas izdevumi	463 229	381 157	275 763	765 456	738 806	312 035	1 456
Kārtējie izdevumi	424 057	345 139	268 463	727 002	725 802	297 035	1 456
Atlīdzība	275 614	240 410	235 330	285 614	267 346	150 782	0
Preces un pakalpojumi	148 443	104 729	33 133	441 388	458 456	146 253	1 456
Kārtējie maksājumi Eiropas Savienības budžetā un starptautiskā sadarbība	39 172	36 018	7 300	38 454	13 004	15 000	0
Starptautiskā sadarbība	39 172	36 018	7 300	38 454	13 004	15 000	0
Kapitālie izdevumi	4 456 472	2 190 522	6 152	6 152 192	502 500	0	0
Pamatkapitāla veidošana	4 456 472	2 190 522	6 152	6 152 192	502 500	0	0
Vides aizsardzības un reģionālās attīstības ministrija			0				

(euro)

Posteņi	Likums/plāns gadam		Pārskata perioda izpilde ¹	2022.gada plāns	2023.gada plāns	2024.gada plāns	Tālākā laika posmā līdz projekta istenošanai
	apstiprināts	ar izmaiņām					
A	1	2	3	4	5	6	7
Pamatbudžets							
Resursi izdevumu segšanai	420 214	4 537 483	3 983 923	535 282	535 400	0	0
Dotācija no vispārējiem ieņēmumiem	420 214	4 537 483	3 983 923	535 282	535 400	0	0
Vispārējā kārtībā sadalāmā dotācija no vispārējiem ieņēmumiem	420 214	4 537 483	3 983 923	535 282	535 400	0	0
Izdevumi – kopā	420 214	4 537 483	3 983 923	535 282	535 400	0	0
Uzturēšanas izdevumi	410 214	4 230 974	3 683 910	525 282	525 400	0	0
Kārtējie izdevumi	395 214	614 632	314 330	510 282	510 400	0	0
Atlīdzība	233 400	335 974	235 327	273 400	300 900	0	0
Preces un pakalpojumi	161 814	278 658	79 003	236 882	209 500	0	0
Subsīdijas, dotācijas, sociālie maksājumi un kompensācijas	0	2 523 265	2 409 060	0	0	0	0
Subsīdijas un dotācijas	0	2 523 265	2 409 060	0	0	0	0
Kārtējie maksājumi Eiropas Savienības budžetā un starptautiskā sadarbība	5 000	64 992	7 178	5 000	5 000	0	0
Starptautiskā sadarbība	5 000	64 992	7 178	5 000	5 000	0	0
Transferti viena budžeta veida ietvaros un uzturēšanas izdevumu transferti starp budžeta veidiem	10 000	1 028 085	953 342	10 000	10 000	0	0
Valsts budžeta transferti un uzturēšanas izdevumu transferti	0	47 229	42 274	0	0	0	0
Valsts budžeta transferti no valsts pamatbudžeta uz valsts pamatbudžetu	0	47 229	42 274	0	0	0	0
Valsts budžeta transferti no valsts pamatbudžeta dotācijas no vispārējiem ieņēmumiem uz valsts pamatbudžetu	0	47 229	42 274	0	0	0	0
Valsts budžeta uzturēšanas izdevumu transferti citiem budžetiem Eiropas Savienības politiku instrumentu un pārējās ārvalstu finanšu palīdzības līdzfinansētajiem projektiem (pasākumiem)	10 000	980 856	911 068	10 000	10 000	0	0
Valsts budžeta uzturēšanas izdevumu transferti pašvaldībām Eiropas Savienības politiku instrumentu un pārējās ārvalstu finanšu palīdzības līdzfinansētajiem projektiem (pasākumiem)	0	335 973	266 185	0	0	0	0
Valsts budžeta uzturēšanas izdevumu transferti valsts budžeta daļēji finansētām atvasinātām publiskām personām un budžeta nefinansētām iestādēm Eiropas Savienības politiku instrumentu un pārējās ārvalstu finanšu palīdzības līdzfinansētajiem projektiem (pasākumiem)	10 000	644 883	644 883	10 000	10 000	0	0
Kapitālie izdevumi	10 000	306 509	300 013	10 000	10 000	0	0
Pamatkapitāla veidošana	10 000	16 650	10 154	10 000	10 000	0	0
Kapitālo izdevumu transferti	0	289 859	289 859	0	0	0	0
Valsts budžeta transferti kapitālajiem izdevumiem citiem budžetiem Eiropas Savienības politiku instrumentu un pārējās ārvalstu finanšu palīdzības līdzfinansētajiem projektiem (pasākumiem)	0	289 859	289 859	0	0	0	0
Valsts budžeta kapitālo izdevumu transferti pašvaldībām Eiropas Savienības politiku instrumentu un pārējās ārvalstu finanšu palīdzības līdzfinansētajiem projektiem (pasākumiem)	0	250 000	250 000	0	0	0	0
Valsts budžeta kapitālo izdevumu transferti valsts budžeta daļēji finansētām atvasinātām publiskām personām un budžeta nefinansētām iestādēm Eiropas Savienības politiku instrumentu un pārējās ārvalstu finanšu palīdzības līdzfinansētajiem projektiem (pasākumiem)	0	39 859	39 859	0	0	0	0
Kultūras ministrija			0				
Resursi izdevumu segšanai	51 803	119 838	41 147	15 202	14 232	21 172	18 633
Dotācija no vispārējiem ieņēmumiem	51 803	119 838	41 147	15 202	14 232	21 172	18 633
Vispārējā kārtībā sadalāmā dotācija no vispārējiem ieņēmumiem	51 803	119 838	41 147	15 202	14 232	21 172	18 633
Izdevumi – kopā	51 803	119 838	41 147	15 202	14 232	21 172	18 633
Uzturēšanas izdevumi	51 803	119 838	41 147	15 202	14 232	21 172	18 633
Kārtējie izdevumi	51 803	119 838	41 147	15 202	14 232	21 172	18 633
Atlīdzība	14 233	58 898	29 735	1 932	1 932	1 932	644
Preces un pakalpojumi	37 570	60 940	11 412	13 270	12 300	19 240	17 989
Citi ārvalstu finanšu palīdzības līdzfinansētie projekti			0				
Resursi izdevumu segšanai	2 076 639	10 757 085	9 764 551	1 882 087	573 530	214 614	1 260 546
Ārvalstu finanšu palīdzība iestādes ieņēmumos	1 173 494	8 500 924	8 137 271	999 293	573 530	214 614	1 260 546
Iestādes ieņēmumi no ārvalstu finanšu palīdzības	1 173 494	8 500 924	8 137 271	999 293	573 530	214 614	1 260 546
Dotācija no vispārējiem ieņēmumiem	903 145	2 256 161	1 627 280	882 794	0	0	0
Vispārējā kārtībā sadalāmā dotācija no vispārējiem ieņēmumiem	903 145	2 256 161	1 627 280	882 794	0	0	0
Izdevumi – kopā	2 231 110	13 071 187	10 218 334	2 032 087	723 530	214 614	1 260 546
Uzturēšanas izdevumi	1 772 413	7 710 753	6 497 027	1 573 390	567 289	65 373	365 100
Kārtējie izdevumi	1 512 744	2 220 082	1 222 036	1 322 018	516 289	65 373	365 100
Atlīdzība	855 744	914 066	863 954	846 219	212 067	2 565	0
Preces un pakalpojumi	657 000	1 306 016	358 081	475 799	304 222	62 808	365 100
Subsīdijas, dotācijas, sociālie maksājumi un kompensācijas	2 740	4 795	2 055	0	0	0	0
Sociāla rakstura maksājumi un kompensācijas	2 740	4 795	2 055	0	0	0	0
Kārtējie maksājumi Eiropas Savienības budžetā un starptautiskā sadarbība	256 929	5 485 876	5 272 937	251 372	51 000	0	0
Starptautiskā sadarbība	256 929	5 485 876	5 272 937	251 372	51 000	0	0

(euro)

Posteņi	Likums/plāns gadam		Pārskata perioda izpilde ¹	2022.gada plāns	2023.gada plāns	2024.gada plāns	Tālākā laika posmā līdz projekta istenošanai
	apstiprināts	ar izmaiņām					
A	1	2	3	4	5	6	7
Pamatbudžets							
Kapitālie izdevumi	458 697	5 360 434	3 721 307	458 697	156 241	149 241	895 446
Pamatkapitāla veidošana	458 697	5 360 434	3 721 307	458 697	156 241	149 241	895 446
Finansiālā bilance	-154 471	-2 314 102	-453 783	-150 000	-150 000	0	0
Finansēšana	154 471	2 314 102	x	150 000	150 000	0	0
Naudas līdzekļi	154 471	2 314 102	x	150 000	150 000	0	0
Ārvalstu finanšu palīdzības naudas līdzekļu atlikumu izmaiņas palielinājums (-) vai samazinājums (+)	154 471	2 314 102	x	150 000	150 000	0	0
Ministru kabinets			0				
Resursi izdevumu segšanai	129 825	144 606	98 236	129 825	0	0	0
Ārvalstu finanšu palīdzība iestādes ieņēmumos	45 256	60 037	36 031	45 256	0	0	0
Iestādes ieņēmumi no ārvalstu finanšu palīdzības	45 256	60 037	36 031	45 256	0	0	0
Dotācija no vispārējiem ieņēmumiem	84 569	84 569	62 206	84 569	0	0	0
Vispārējā kārtībā sadalāmā dotācija no vispārējiem ieņēmumiem	84 569	84 569	62 206	84 569	0	0	0
Izdevumi – kopā	129 825	152 581	104 552	129 825	0	0	0
Uzturēšanas izdevumi	129 825	152 581	104 552	129 825	0	0	0
Kārtējie izdevumi	129 825	152 581	104 552	129 825	0	0	0
Atlīdzība	37 299	49 926	45 676	37 299	0	0	0
Preces un pakalpojumi	92 526	102 655	58 876	92 526	0	0	0
Finansiālā bilance	0	-7 975	-6 315	0	0	0	0
Finansēšana	0	7 975	x	0	0	0	0
Naudas līdzekļi	0	7 975	x	0	0	0	0
Ārvalstu finanšu palīdzības naudas līdzekļu atlikumu izmaiņas palielinājums (-) vai samazinājums (+)	0	7 975	x	0	0	0	0
Aizsardzības ministrija			0				
Resursi izdevumu segšanai	596 853	1 357 182	1 449 690	596 853	0	0	0
Ārvalstu finanšu palīdzība iestādes ieņēmumos	0	721 414	813 922	0	0	0	0
Iestādes ieņēmumi no ārvalstu finanšu palīdzības	0	721 414	813 922	0	0	0	0
Dotācija no vispārējiem ieņēmumiem	596 853	635 768	635 768	596 853	0	0	0
Vispārējā kārtībā sadalāmā dotācija no vispārējiem ieņēmumiem	596 853	635 768	635 768	596 853	0	0	0
Izdevumi – kopā	596 853	1 893 378	1 308 085	596 853	0	0	0
Uzturēšanas izdevumi	596 853	1 122 297	600 667	596 853	0	0	0
Kārtējie izdevumi	596 853	1 122 297	600 667	596 853	0	0	0
Atlīdzība	596 853	508 994	508 994	596 853	0	0	0
Preces un pakalpojumi	0	613 303	91 673	0	0	0	0
Kapitālie izdevumi	0	771 081	707 418	0	0	0	0
Pamatkapitāla veidošana	0	771 081	707 418	0	0	0	0
Finansiālā bilance	0	-536 196	141 605	0	0	0	0
Finansēšana	0	536 196	x	0	0	0	0
Naudas līdzekļi	0	536 196	x	0	0	0	0
Ārvalstu finanšu palīdzības naudas līdzekļu atlikumu izmaiņas palielinājums (-) vai samazinājums (+)	0	536 196	x	0	0	0	0
Finanšu ministrija			0				
Resursi izdevumu segšanai	746 493	8 085 491	7 076 101	597 151	216 644	214 614	1 260 546
Ārvalstu finanšu palīdzība iestādes ieņēmumos	746 493	6 869 520	6 460 606	597 151	216 644	214 614	1 260 546
Iestādes ieņēmumi no ārvalstu finanšu palīdzības	746 493	6 869 520	6 460 606	597 151	216 644	214 614	1 260 546
Dotācija no vispārējiem ieņēmumiem	0	1 215 971	615 495	0	0	0	0
Vispārējā kārtībā sadalāmā dotācija no vispārējiem ieņēmumiem	0	1 215 971	615 495	0	0	0	0
Izdevumi – kopā	746 493	9 690 011	7 791 751	597 151	216 644	214 614	1 260 546
Uzturēšanas izdevumi	294 796	5 212 491	4 886 683	145 454	67 403	65 373	365 100
Kārtējie izdevumi	294 796	280 784	100 795	145 454	67 403	65 373	365 100
Atlīdzība	5 765	30 056	23 975	2 567	2 567	2 565	0
Preces un pakalpojumi	289 031	250 728	76 821	142 887	64 836	62 808	365 100
Kārtējie maksājumi Eiropas Savienības budžetā un starptautiskā sadarbība	0	4 931 707	4 785 888	0	0	0	0
Starptautiskā sadarbība	0	4 931 707	4 785 888	0	0	0	0
Kapitālie izdevumi	451 697	4 477 520	2 905 068	451 697	149 241	149 241	895 446
Pamatkapitāla veidošana	451 697	4 477 520	2 905 068	451 697	149 241	149 241	895 446
Finansiālā bilance	0	-1 604 520	-715 650	0	0	0	0
Finansēšana	0	1 604 520	x	0	0	0	0
Naudas līdzekļi	0	1 604 520	x	0	0	0	0
Ārvalstu finanšu palīdzības naudas līdzekļu atlikumu izmaiņas palielinājums (-) vai samazinājums (+)	0	1 604 520	x	0	0	0	0
Iekšlietu ministrija			0				
Resursi izdevumu segšanai	35 995	32 009	7 325	0	0	0	0
Ārvalstu finanšu palīdzība iestādes ieņēmumos	15 644	26 021	5 886	0	0	0	0
Iestādes ieņēmumi no ārvalstu finanšu palīdzības	2 740	13 117	5 886	0	0	0	0
Ārvalstu finanšu palīdzība atmaksām valsts pamatbudžetam	12 904	12 904	0	0	0	0	0
Dotācija no vispārējiem ieņēmumiem	20 351	5 988	1 439	0	0	0	0
Vispārējā kārtībā sadalāmā dotācija no vispārējiem ieņēmumiem	20 351	5 988	1 439	0	0	0	0
Izdevumi – kopā	40 466	71 805	33 698	0	0	0	0
Uzturēšanas izdevumi	40 466	71 805	33 698	0	0	0	0
Kārtējie izdevumi	24 822	54 106	31 643	0	0	0	0
Atlīdzība	3 667	18 197	3 163	0	0	0	0
Preces un pakalpojumi	21 155	35 909	28 480	0	0	0	0
Subsīdijas, dotācijas, sociālie maksājumi un kompensācijas	2 740	4 795	2 055	0	0	0	0
Sociāla rakstura maksājumi un kompensācijas	2 740	4 795	2 055	0	0	0	0
Transferti viena budžeta veida ietvaros un uzturēšanas izdevumu transferti starp budžeta veidiem	12 904	12 904	0	0	0	0	0

(euro)

Posteņi	Likums/plāns gadam		Pārskata perioda izpilde ¹	2022.gada plāns	2023.gada plāns	2024.gada plāns	Tālākā laika posmā līdz projekta istenošanai
	apstiprināts	ar izmaiņām					
A	1	2	3	4	5	6	7
Pamatbudžets							
Atmaks valsts budžetā par veiktajiem izdevumiem	12 904	12 904	0	0	0	0	0
Finansiālā bilance	-4 471	-39 796	-26 373	0	0	0	0
Finansēšana	4 471	39 796	x	0	0	0	0
Naudas līdzekļi	4 471	39 796	x	0	0	0	0
Ārvalstu finanšu palīdzības naudas līdzekļu atlikumu izmaiņas palielinājums (-) vai samazinājums (+)	4 471	39 796	x	0	0	0	0
Izglītības un zinātnes ministrija			0				
Resursi izdevumu segšanai	215 044	336 660	332 855	201 372	0	0	0
Ārvalstu finanšu palīdzība iestādes ieņēmumos	13 672	125 788	123 476	0	0	0	0
Iestādes ieņēmumi no ārvalstu finanšu palīdzības	13 672	125 788	123 476	0	0	0	0
Dotācija no vispārējiem ieņēmumiem	201 372	210 872	209 379	201 372	0	0	0
Vispārējā kārtībā sadalāmā dotācija no vispārējiem ieņēmumiem	201 372	210 872	209 379	201 372	0	0	0
Izdevumi – kopā	215 044	341 766	276 434	201 372	0	0	0
Uzturēšanas izdevumi	215 044	340 616	275 285	201 372	0	0	0
Kārtējie izdevumi	14 672	54 805	17 096	1 000	0	0	0
Atlīdzība	1 960	7 131	1 906	0	0	0	0
Preces un pakalpojumi	12 712	47 674	15 190	1 000	0	0	0
Kārtējie maksājumi Eiropas Savienības budžetā un starptautiskā sadarbība	200 372	285 811	258 189	200 372	0	0	0
Starptautiskā sadarbība	200 372	285 811	258 189	200 372	0	0	0
Kapitālie izdevumi	0	1 150	1 149	0	0	0	0
Pamatkapitāla veidošana	0	1 150	1 149	0	0	0	0
Finansiālā bilance	0	-5 106	56 421	0	0	0	0
Finansēšana	0	5 106	x	0	0	0	0
Naudas līdzekļi	0	5 106	x	0	0	0	0
Ārvalstu finanšu palīdzības naudas līdzekļu atlikumu izmaiņas palielinājums (-) vai samazinājums (+)	0	5 106	x	0	0	0	0
Vides aizsardzības un reģionālās attīstības ministrija			0				
Resursi izdevumu segšanai	356 886	751 584	668 633	356 886	356 886	0	0
Ārvalstu finanšu palīdzība iestādes ieņēmumos	356 886	751 584	668 633	356 886	356 886	0	0
Iestādes ieņēmumi no ārvalstu finanšu palīdzības	356 886	619 187	618 330	356 886	356 886	0	0
Ārvalstu finanšu palīdzība atmaksām valsts pamatbudžetam	0	132 397	50 303	0	0	0	0
Izdevumi – kopā	506 886	858 834	610 220	506 886	506 886	0	0
Uzturēšanas izdevumi	499 886	851 834	606 229	499 886	499 886	0	0
Kārtējie izdevumi	448 886	456 636	327 066	448 886	448 886	0	0
Atlīdzība	209 500	260 000	258 961	209 500	209 500	0	0
Preces un pakalpojumi	239 386	196 636	68 105	239 386	239 386	0	0
Kārtējie maksājumi Eiropas Savienības budžetā un starptautiskā sadarbība	51 000	262 801	228 860	51 000	51 000	0	0
Starptautiskā sadarbība	51 000	262 801	228 860	51 000	51 000	0	0
Transferti viena budžeta veida ietvaros un uzturēšanas izdevumu transferti starp budžeta veidiem	0	132 397	50 303	0	0	0	0
Atmaks valsts budžetā par veiktajiem izdevumiem	0	132 397	50 303	0	0	0	0
Kapitālie izdevumi	7 000	7 000	3 991	7 000	7 000	0	0
Pamatkapitāla veidošana	7 000	7 000	3 991	7 000	7 000	0	0
Finansiālā bilance	-150 000	-107 250	58 414	-150 000	-150 000	0	0
Finansēšana	150 000	107 250	x	150 000	150 000	0	0
Naudas līdzekļi	150 000	107 250	x	150 000	150 000	0	0
Ārvalstu finanšu palīdzības naudas līdzekļu atlikumu izmaiņas palielinājums (-) vai samazinājums (+)	150 000	107 250	x	150 000	150 000	0	0
Kultūras ministrija			0				
Resursi izdevumu segšanai	8 447	91 861	79 020	0	0	0	0
Ārvalstu finanšu palīdzība iestādes ieņēmumos	8 447	91 861	79 020	0	0	0	0
Iestādes ieņēmumi no ārvalstu finanšu palīdzības	8 447	91 861	79 020	0	0	0	0
Izdevumi – kopā	8 447	105 120	40 905	0	0	0	0
Uzturēšanas izdevumi	8 447	104 430	40 217	0	0	0	0
Kārtējie izdevumi	2 890	98 873	40 217	0	0	0	0
Atlīdzība	700	39 762	21 279	0	0	0	0
Preces un pakalpojumi	2 190	59 111	18 937	0	0	0	0
Kārtējie maksājumi Eiropas Savienības budžetā un starptautiskā sadarbība	5 557	5 557	0	0	0	0	0
Starptautiskā sadarbība	5 557	5 557	0	0	0	0	0
Kapitālie izdevumi	0	690	688	0	0	0	0
Pamatkapitāla veidošana	0	690	688	0	0	0	0
Finansiālā bilance	0	-13 259	38 115	0	0	0	0
Finansēšana	0	13 259	x	0	0	0	0
Naudas līdzekļi	0	13 259	x	0	0	0	0
Ārvalstu finanšu palīdzības naudas līdzekļu atlikumu izmaiņas palielinājums (-) vai samazinājums (+)	0	13 259	x	0	0	0	0
Veselības ministrija			0				
Resursi izdevumu segšanai	0	102 993	102 993	0	0	0	0
Dotācija no vispārējiem ieņēmumiem	0	102 993	102 993	0	0	0	0
Vispārējā kārtībā sadalāmā dotācija no vispārējiem ieņēmumiem	0	102 993	102 993	0	0	0	0
Izdevumi – kopā	0	102 993	102 993	0	0	0	0
Kapitālie izdevumi	0	102 993	102 993	0	0	0	0
Pamatkapitāla veidošana	0	102 993	102 993	0	0	0	0
Nesadalītais finansējums ES politiku instrumentu un pārējās ĀFP līdzfinansēto projektu un pasākumu istenošanai			0				
Resursi izdevumu segšanai	573 408 239	221 803 173	0	1 038 259 588	1 276 179 795	0	0
Dotācija no vispārējiem ieņēmumiem	573 408 239	221 803 173	0	1 038 259 588	1 276 179 795	0	0

(euro)

Posteņi	Likums/plāns gadam		Pārskata perioda izpilde ¹	2022.gada plāns	2023.gada plāns	2024.gada plāns	Tālākā laika posmā līdz projekta īstenošanai
	apstiprināts	ar izmaiņām					
A	1	2	3	4	5	6	7
Pamatbudžets							
Vispārējā kārtībā sadalāmā dotācija no vispārējiem ieņēmumiem	573 408 239	221 803 173	0	1 038 259 588	1 276 179 795	0	0
Izdevumi – kopā	573 408 239	221 803 173	0	1 038 259 588	1 276 179 795	0	0
Uzturēšanas izdevumi	573 408 239	221 803 173	0	1 038 259 588	1 276 179 795	0	0
Subsīdijas, dotācijas, sociālie maksājumi un kompensācijas	573 408 239	221 803 173	0	1 038 259 588	1 276 179 795	0	0
Subsīdijas un dotācijas	573 408 239	221 803 173	0	1 038 259 588	1 276 179 795	0	0
Gadskārtējā valsts budžeta izpildes procesā pārdalāmais finansējums			0				
Resursi izdevumu segšanai	573 408 239	221 803 173	0	1 038 259 588	1 276 179 795	0	0
Dotācija no vispārējiem ieņēmumiem	573 408 239	221 803 173	0	1 038 259 588	1 276 179 795	0	0
Vispārējā kārtībā sadalāmā dotācija no vispārējiem ieņēmumiem	573 408 239	221 803 173	0	1 038 259 588	1 276 179 795	0	0
Izdevumi – kopā	573 408 239	221 803 173	0	1 038 259 588	1 276 179 795	0	0
Uzturēšanas izdevumi	573 408 239	221 803 173	0	1 038 259 588	1 276 179 795	0	0
Subsīdijas, dotācijas, sociālie maksājumi un kompensācijas	573 408 239	221 803 173	0	1 038 259 588	1 276 179 795	0	0
Subsīdijas un dotācijas	573 408 239	221 803 173	0	1 038 259 588	1 276 179 795	0	0
Pārējās valsts budžeta investīcijas			0				
Resursi izdevumu segšanai	334 515 122	323 252 193	319 244 027	521 740 853	420 973 326	431 040 444	783 328 092
Dotācija no vispārējiem ieņēmumiem	334 515 122	323 252 193	319 244 027	521 740 853	420 973 326	431 040 444	783 328 092
Vispārējā kārtībā sadalāmā dotācija no vispārējiem ieņēmumiem	334 515 122	323 252 193	319 244 027	521 740 853	420 973 326	431 040 444	783 328 092
Izdevumi – kopā	334 515 122	323 252 193	319 244 027	521 740 853	420 973 326	431 040 444	783 328 092
Uzturēšanas izdevumi	181 184 815	183 711 780	179 729 109	247 472 646	170 408 255	161 347 768	328 101 393
Kārtējie izdevumi	151 404 987	165 194 881	165 168 315	104 700 633	119 401 013	128 044 033	328 101 393
Preces un pakalpojumi	151 404 987	165 194 881	165 168 315	104 700 633	119 401 013	128 044 033	328 101 393
Subsīdijas, dotācijas, sociālie maksājumi un kompensācijas	29 779 828	18 516 899	14 560 794	142 772 013	51 007 242	33 303 735	0
Subsīdijas un dotācijas	29 779 828	18 516 899	14 560 794	142 772 013	51 007 242	33 303 735	0
Kapitālie izdevumi	153 330 307	139 540 413	139 514 917	274 268 207	250 565 071	269 692 676	455 226 699
Pamatkapitāla veidošana	153 330 307	139 540 413	139 514 917	274 268 207	250 565 071	269 692 676	455 226 699
Aizsardzības ministrija			0				
Resursi izdevumu segšanai	304 735 294	304 735 294	304 683 233	333 968 840	330 569 238	346 384 461	783 328 092
Dotācija no vispārējiem ieņēmumiem	304 735 294	304 735 294	304 683 233	333 968 840	330 569 238	346 384 461	783 328 092
Vispārējā kārtībā sadalāmā dotācija no vispārējiem ieņēmumiem	304 735 294	304 735 294	304 683 233	333 968 840	330 569 238	346 384 461	783 328 092
Izdevumi – kopā	304 735 294	304 735 294	304 683 233	333 968 840	330 569 238	346 384 461	783 328 092
Uzturēšanas izdevumi	151 404 987	165 194 881	165 168 315	104 700 633	119 401 013	128 044 033	328 101 393
Kārtējie izdevumi	151 404 987	165 194 881	165 168 315	104 700 633	119 401 013	128 044 033	328 101 393
Preces un pakalpojumi	151 404 987	165 194 881	165 168 315	104 700 633	119 401 013	128 044 033	328 101 393
Kapitālie izdevumi	153 330 307	139 540 413	139 514 917	229 268 207	211 168 225	218 340 428	455 226 699
Pamatkapitāla veidošana	153 330 307	139 540 413	139 514 917	229 268 207	211 168 225	218 340 428	455 226 699
Finanšu ministrija			0				
Resursi izdevumu segšanai	14 726 428	18 516 899	14 560 794	16 848 973	6 739 242	3 791 735	0
Dotācija no vispārējiem ieņēmumiem	14 726 428	18 516 899	14 560 794	16 848 973	6 739 242	3 791 735	0
Vispārējā kārtībā sadalāmā dotācija no vispārējiem ieņēmumiem	14 726 428	18 516 899	14 560 794	16 848 973	6 739 242	3 791 735	0
Izdevumi – kopā	14 726 428	18 516 899	14 560 794	16 848 973	6 739 242	3 791 735	0
Uzturēšanas izdevumi	14 726 428	18 516 899	14 560 794	16 848 973	6 739 242	3 791 735	0
Subsīdijas, dotācijas, sociālie maksājumi un kompensācijas	14 726 428	18 516 899	14 560 794	16 848 973	6 739 242	3 791 735	0
Subsīdijas un dotācijas	14 726 428	18 516 899	14 560 794	16 848 973	6 739 242	3 791 735	0
Satiksmes ministrija			0				
Resursi izdevumu segšanai	15 053 400	0	0	125 923 040	44 268 000	29 512 000	0
Dotācija no vispārējiem ieņēmumiem	15 053 400	0	0	125 923 040	44 268 000	29 512 000	0
Vispārējā kārtībā sadalāmā dotācija no vispārējiem ieņēmumiem	15 053 400	0	0	125 923 040	44 268 000	29 512 000	0
Izdevumi – kopā	15 053 400	0	0	125 923 040	44 268 000	29 512 000	0
Uzturēšanas izdevumi	15 053 400	0	0	125 923 040	44 268 000	29 512 000	0
Subsīdijas, dotācijas, sociālie maksājumi un kompensācijas	15 053 400	0	0	125 923 040	44 268 000	29 512 000	0
Subsīdijas un dotācijas	15 053 400	0	0	125 923 040	44 268 000	29 512 000	0
Tieslietu ministrija			0				
Resursi izdevumu segšanai	0	0	0	45 000 000	39 396 846	51 352 248	0
Dotācija no vispārējiem ieņēmumiem	0	0	0	45 000 000	39 396 846	51 352 248	0
Vispārējā kārtībā sadalāmā dotācija no vispārējiem ieņēmumiem	0	0	0	45 000 000	39 396 846	51 352 248	0
Izdevumi – kopā	0	0	0	45 000 000	39 396 846	51 352 248	0
Kapitālie izdevumi	0	0	0	45 000 000	39 396 846	51 352 248	0
Pamatkapitāla veidošana	0	0	0	45 000 000	39 396 846	51 352 248	0
Publiskā un privātā partnerība			0				
Resursi izdevumu segšanai	8 293 608	8 293 608	1 223 576	12 578 040	12 030 465	13 947 233	257 084 914
Dotācija no vispārējiem ieņēmumiem	8 293 608	8 293 608	1 223 576	12 578 040	12 030 465	13 947 233	257 084 914
Vispārējā kārtībā sadalāmā dotācija no vispārējiem ieņēmumiem	8 293 608	8 293 608	1 223 576	12 578 040	12 030 465	13 947 233	257 084 914
Izdevumi – kopā	8 293 608	8 293 608	1 223 576	12 578 040	12 030 465	13 947 233	257 084 914
Kapitālie izdevumi	8 293 608	8 293 608	1 223 576	12 578 040	12 030 465	13 947 233	257 084 914
Pamatkapitāla veidošana	8 293 608	8 293 608	1 223 576	12 578 040	12 030 465	13 947 233	257 084 914
Satiksmes ministrija			0				
Resursi izdevumu segšanai	8 293 608	8 293 608	1 223 576	12 578 040	12 030 465	13 947 233	257 084 914
Dotācija no vispārējiem ieņēmumiem	8 293 608	8 293 608	1 223 576	12 578 040	12 030 465	13 947 233	257 084 914
Vispārējā kārtībā sadalāmā dotācija no vispārējiem ieņēmumiem	8 293 608	8 293 608	1 223 576	12 578 040	12 030 465	13 947 233	257 084 914

(euro)

Posteņi	Likums/plāns gadam		Pārskata perioda izpilde ¹	2022.gada plāns	2023.gada plāns	2024.gada plāns	Tālākā laika posmā līdz projekta īstenošanai
	apstiprināts	ar izmaiņām					
A	1	2	3	4	5	6	7
Pamatbudžets							
Izdevumi – kopā	8 293 608	8 293 608	1 223 576	12 578 040	12 030 465	13 947 233	257 084 914
Kapitālie izdevumi	8 293 608	8 293 608	1 223 576	12 578 040	12 030 465	13 947 233	257 084 914
Pamatkapitāla veidošana	8 293 608	8 293 608	1 223 576	12 578 040	12 030 465	13 947 233	257 084 914
Maksājumi par aizņēmumiem un kredītiem			0				
Resursi izdevumu segšanai	232 836 809	228 511 389	226 703 443	214 513 802	214 962 477	214 962 477	0
Dotācija no vispārējiem ieņēmumiem	232 836 809	228 511 389	226 703 443	214 513 802	214 962 477	214 962 477	0
Vispārējā kārtībā sadalāmā dotācija no vispārējiem ieņēmumiem	232 836 809	228 511 389	226 703 443	214 513 802	214 962 477	214 962 477	0
Izdevumi – kopā	231 284 721	226 959 301	225 708 613	213 343 355	213 792 030	213 792 030	0
Uzturēšanas izdevumi	231 284 721	226 959 301	225 708 613	213 343 355	213 792 030	213 792 030	0
Kārtējie izdevumi	3 413 495	3 128 495	2 792 326	2 606 695	2 606 695	2 606 695	0
Preces un pakalpojumi	3 413 495	3 128 495	2 792 326	2 606 695	2 606 695	2 606 695	0
Procentu izdevumi	226 408 726	221 827 846	220 913 326	208 542 910	208 542 910	208 542 910	0
Subsīdijas, dotācijas, sociālie maksājumi un kompensācijas	1 462 500	2 002 960	2 002 960	2 193 750	2 642 425	2 642 425	0
Subsīdijas un dotācijas	1 462 500	2 002 960	2 002 960	2 193 750	2 642 425	2 642 425	0
Finansiālā bilance	1 552 088	1 552 088	994 830	1 170 447	1 170 447	1 170 447	0
Finansēšana	-1 552 088	-1 552 088	x	-1 170 447	-1 170 447	-1 170 447	0
Aizdevumi	975 000	975 000	x	975 000	975 000	975 000	0
Izniegto aizdevumu saņemtā atmaksa	975 000	975 000	x	975 000	975 000	975 000	0
Aizņēmumi	-2 527 088	-2 527 088	x	-2 145 447	-2 145 447	-2 145 447	0
Saņemto aizņēmumu atmaksa	-2 527 088	-2 527 088	x	-2 145 447	-2 145 447	-2 145 447	0
Finanšu ministrija			0				
Resursi izdevumu segšanai	229 205 188	224 420 188	223 194 854	210 483 379	210 483 379	210 483 379	0
Dotācija no vispārējiem ieņēmumiem	229 205 188	224 420 188	223 194 854	210 483 379	210 483 379	210 483 379	0
Vispārējā kārtībā sadalāmā dotācija no vispārējiem ieņēmumiem	229 205 188	224 420 188	223 194 854	210 483 379	210 483 379	210 483 379	0
Izdevumi – kopā	229 205 188	224 420 188	223 194 854	210 483 379	210 483 379	210 483 379	0
Uzturēšanas izdevumi	229 205 188	224 420 188	223 194 854	210 483 379	210 483 379	210 483 379	0
Kārtējie izdevumi	3 413 495	3 128 495	2 792 326	2 606 695	2 606 695	2 606 695	0
Preces un pakalpojumi	3 413 495	3 128 495	2 792 326	2 606 695	2 606 695	2 606 695	0
Procentu izdevumi	225 791 693	221 291 693	220 402 527	207 876 684	207 876 684	207 876 684	0
Izglītības un zinātnes ministrija			0				
Resursi izdevumu segšanai	3 631 621	4 091 201	3 508 589	4 030 423	4 479 098	4 479 098	0
Dotācija no vispārējiem ieņēmumiem	3 631 621	4 091 201	3 508 589	4 030 423	4 479 098	4 479 098	0
Vispārējā kārtībā sadalāmā dotācija no vispārējiem ieņēmumiem	3 631 621	4 091 201	3 508 589	4 030 423	4 479 098	4 479 098	0
Izdevumi – kopā	2 079 533	2 539 113	2 513 759	2 859 976	3 308 651	3 308 651	0
Uzturēšanas izdevumi	2 079 533	2 539 113	2 513 759	2 859 976	3 308 651	3 308 651	0
Procentu izdevumi	617 033	536 153	510 799	666 226	666 226	666 226	0
Subsīdijas, dotācijas, sociālie maksājumi un kompensācijas	1 462 500	2 002 960	2 002 960	2 193 750	2 642 425	2 642 425	0
Subsīdijas un dotācijas	1 462 500	2 002 960	2 002 960	2 193 750	2 642 425	2 642 425	0
Finansiālā bilance	1 552 088	1 552 088	994 830	1 170 447	1 170 447	1 170 447	0
Finansēšana	-1 552 088	-1 552 088	x	-1 170 447	-1 170 447	-1 170 447	0
Aizdevumi	975 000	975 000	x	975 000	975 000	975 000	0
Izniegto aizdevumu saņemtā atmaksa	975 000	975 000	x	975 000	975 000	975 000	0
Aizņēmumi	-2 527 088	-2 527 088	x	-2 145 447	-2 145 447	-2 145 447	0
Saņemto aizņēmumu atmaksa	-2 527 088	-2 527 088	x	-2 145 447	-2 145 447	-2 145 447	0
Maksājumi starptautiskajās institūcijās un programmās			0				
Resursi izdevumu segšanai	385 649 932	431 331 237	429 537 207	394 425 331	402 679 737	27 161 401	2 243 932
Ieņēmumi no maksas pakalpojumiem un citi pašu ieņēmumi – kopā	31 080	31 080	31 080	31 080	31 080	31 080	0
Dotācija no vispārējiem ieņēmumiem	385 618 852	431 300 157	429 506 127	394 394 251	402 648 657	27 130 321	2 243 932
Vispārējā kārtībā sadalāmā dotācija no vispārējiem ieņēmumiem	385 618 852	431 300 157	429 506 127	394 394 251	402 648 657	27 130 321	2 243 932
Izdevumi – kopā	382 781 479	428 462 784	426 893 490	389 731 878	398 036 284	24 592 948	2 243 932
Uzturēšanas izdevumi	382 781 479	428 462 784	426 893 490	389 731 878	398 036 284	24 592 948	2 243 932
Kārtējie izdevumi	19 600	19 600	6 116	19 600	19 600	19 600	0
Preces un pakalpojumi	19 600	19 600	6 116	19 600	19 600	19 600	0
Kārtējie maksājumi Eiropas Savienības budžetā un starptautiskā sadarbība	382 761 879	428 443 184	426 887 374	389 712 278	398 016 684	24 573 348	2 243 932
Kārtējie maksājumi Eiropas Savienības budžetā	356 279 400	399 683 112	398 418 961	365 134 692	373 439 776	0	0
Starptautiskā sadarbība	26 482 479	28 760 072	28 468 413	24 577 586	24 576 908	24 573 348	2 243 932
Finansiālā bilance	2 868 453	2 868 453	2 643 717	4 693 453	4 643 453	2 568 453	0
Finansēšana	-2 868 453	-2 868 453	x	-4 693 453	-4 643 453	-2 568 453	0
Akcijas un cita līdzdalība pašu kapitālā	-2 868 453	-2 868 453	x	-4 693 453	-4 643 453	-2 568 453	0
Saeima			0				
Resursi izdevumu segšanai	143 378	143 378	133 178	143 477	143 477	143 477	0
Dotācija no vispārējiem ieņēmumiem	143 378	143 378	133 178	143 477	143 477	143 477	0
Vispārējā kārtībā sadalāmā dotācija no vispārējiem ieņēmumiem	143 378	143 378	133 178	143 477	143 477	143 477	0
Izdevumi – kopā	143 378	143 378	133 178	143 477	143 477	143 477	0
Uzturēšanas izdevumi	143 378	143 378	133 178	143 477	143 477	143 477	0
Kārtējie maksājumi Eiropas Savienības budžetā un starptautiskā sadarbība	143 378	143 378	133 178	143 477	143 477	143 477	0
Starptautiskā sadarbība	143 378	143 378	133 178	143 477	143 477	143 477	0
Ministru kabinets	0	0	0				
Resursi izdevumu segšanai	6 399	2 358	2 358	6 399	6 399	6 399	0
Dotācija no vispārējiem ieņēmumiem	6 399	2 358	2 358	6 399	6 399	6 399	0
Vispārējā kārtībā sadalāmā dotācija no vispārējiem ieņēmumiem	6 399	2 358	2 358	6 399	6 399	6 399	0
Izdevumi – kopā	6 399	2 358	2 358	6 399	6 399	6 399	0

(euro)

Posteņi	Likums/plāns gadam		Pārskata perioda izpilde ¹	2022.gada plāns	2023.gada plāns	2024.gada plāns	Tālākā laika posmā līdz projekta īstenošanai
	apstiprināts	ar izmaiņām					
A	1	2	3	4	5	6	7
Pamatbudžets							
Uzturēšanas izdevumi	6 399	2 358	2 358	6 399	6 399	6 399	0
Kārtējie maksājumi Eiropas Savienības budžetā un starptautiskā sadarbība	6 399	2 358	2 358	6 399	6 399	6 399	0
Starptautiskā sadarbība	6 399	2 358	2 358	6 399	6 399	6 399	0
Korupcijas novēršanas un apkarošanas birojs			0				
Resursi izdevumu segšanai	8 964	8 964	8 605	8 964	8 964	8 964	0
Dotācija no vispārējiem ieņēmumiem	8 964	8 964	8 605	8 964	8 964	8 964	0
Vispārējā kārtībā sadalāmā dotācija no vispārējiem ieņēmumiem	8 964	8 964	8 605	8 964	8 964	8 964	0
Izdevumi – kopā	8 964	8 964	8 605	8 964	8 964	8 964	0
Uzturēšanas izdevumi	8 964	8 964	8 605	8 964	8 964	8 964	0
Kārtējie maksājumi Eiropas Savienības budžetā un starptautiskā sadarbība	8 964	8 964	8 605	8 964	8 964	8 964	0
Starptautiskā sadarbība	8 964	8 964	8 605	8 964	8 964	8 964	0
Tiesībsarga birojs			0				
Resursi izdevumu segšanai	12 037	12 037	12 037	12 037	12 037	12 037	0
Dotācija no vispārējiem ieņēmumiem	12 037	12 037	12 037	12 037	12 037	12 037	0
Vispārējā kārtībā sadalāmā dotācija no vispārējiem ieņēmumiem	12 037	12 037	12 037	12 037	12 037	12 037	0
Izdevumi – kopā	12 037	12 037	12 037	12 037	12 037	12 037	0
Uzturēšanas izdevumi	12 037	12 037	12 037	12 037	12 037	12 037	0
Kārtējie maksājumi Eiropas Savienības budžetā un starptautiskā sadarbība	12 037	12 037	12 037	12 037	12 037	12 037	0
Starptautiskā sadarbība	12 037	12 037	12 037	12 037	12 037	12 037	0
Sabiedrisko pakalpojumu regulēšanas komisija			0				
Resursi izdevumu segšanai	31 080	31 080	31 080	31 080	31 080	31 080	0
Ieņēmumi no maksas pakalpojumiem un citi pašu ieņēmumi – kopā	31 080	31 080	31 080	31 080	31 080	31 080	0
Izdevumi – kopā	31 080	31 080	31 080	31 080	31 080	31 080	0
Uzturēšanas izdevumi	31 080	31 080	31 080	31 080	31 080	31 080	0
Kārtējie maksājumi Eiropas Savienības budžetā un starptautiskā sadarbība	31 080	31 080	31 080	31 080	31 080	31 080	0
Starptautiskā sadarbība	31 080	31 080	31 080	31 080	31 080	31 080	0
Aizsardzības ministrija			0				
Resursi izdevumu segšanai	9 969 612	9 969 612	9 846 910	9 969 612	9 969 612	9 969 612	0
Dotācija no vispārējiem ieņēmumiem	9 969 612	9 969 612	9 846 910	9 969 612	9 969 612	9 969 612	0
Vispārējā kārtībā sadalāmā dotācija no vispārējiem ieņēmumiem	9 969 612	9 969 612	9 846 910	9 969 612	9 969 612	9 969 612	0
Izdevumi – kopā	9 969 612	9 969 612	9 846 910	9 969 612	9 969 612	9 969 612	0
Uzturēšanas izdevumi	9 969 612	9 969 612	9 846 910	9 969 612	9 969 612	9 969 612	0
Kārtējie maksājumi Eiropas Savienības budžetā un starptautiskā sadarbība	9 969 612	9 969 612	9 846 910	9 969 612	9 969 612	9 969 612	0
Starptautiskā sadarbība	9 969 612	9 969 612	9 846 910	9 969 612	9 969 612	9 969 612	0
Ārlietu ministrija			0				
Resursi izdevumu segšanai	9 778 665	9 727 746	9 684 161	9 769 694	9 741 744	9 501 968	0
Dotācija no vispārējiem ieņēmumiem	9 778 665	9 727 746	9 684 161	9 769 694	9 741 744	9 501 968	0
Vispārējā kārtībā sadalāmā dotācija no vispārējiem ieņēmumiem	9 778 665	9 727 746	9 684 161	9 769 694	9 741 744	9 501 968	0
Izdevumi – kopā	9 778 665	9 727 746	9 684 161	9 769 694	9 741 744	9 501 968	0
Uzturēšanas izdevumi	9 778 665	9 727 746	9 684 161	9 769 694	9 741 744	9 501 968	0
Kārtējie maksājumi Eiropas Savienības budžetā un starptautiskā sadarbība	9 778 665	9 727 746	9 684 161	9 769 694	9 741 744	9 501 968	0
Kārtējie maksājumi Eiropas Savienības budžetā	309 400	309 400	309 400	304 692	239 776	0	0
Starptautiskā sadarbība	9 469 265	9 418 346	9 374 761	9 465 002	9 501 968	9 501 968	0
Ekonomikas ministrija			0				
Resursi izdevumu segšanai	230 083	230 083	202 585	230 083	230 083	230 083	0
Dotācija no vispārējiem ieņēmumiem	230 083	230 083	202 585	230 083	230 083	230 083	0
Vispārējā kārtībā sadalāmā dotācija no vispārējiem ieņēmumiem	230 083	230 083	202 585	230 083	230 083	230 083	0
Izdevumi – kopā	230 083	230 083	202 585	230 083	230 083	230 083	0
Uzturēšanas izdevumi	230 083	230 083	202 585	230 083	230 083	230 083	0
Kārtējie maksājumi Eiropas Savienības budžetā un starptautiskā sadarbība	230 083	230 083	202 585	230 083	230 083	230 083	0
Starptautiskā sadarbība	230 083	230 083	202 585	230 083	230 083	230 083	0
Finanšu ministrija			0				
Resursi izdevumu segšanai	358 945 903	404 689 615	403 191 068	369 630 903	377 950 903	2 675 903	0
Dotācija no vispārējiem ieņēmumiem	358 945 903	404 689 615	403 191 068	369 630 903	377 950 903	2 675 903	0
Vispārējā kārtībā sadalāmā dotācija no vispārējiem ieņēmumiem	358 945 903	404 689 615	403 191 068	369 630 903	377 950 903	2 675 903	0
Izdevumi – kopā	356 077 450	401 821 162	400 547 351	364 937 450	373 307 450	107 450	0
Uzturēšanas izdevumi	356 077 450	401 821 162	400 547 351	364 937 450	373 307 450	107 450	0
Kārtējie maksājumi Eiropas Savienības budžetā un starptautiskā sadarbība	356 077 450	401 821 162	400 547 351	364 937 450	373 307 450	107 450	0
Kārtējie maksājumi Eiropas Savienības budžetā	355 970 000	399 373 712	398 109 561	364 830 000	373 200 000	0	0
Starptautiskā sadarbība	107 450	2 447 450	2 437 790	107 450	107 450	107 450	0
Finansiālā bilance	2 868 453	2 868 453	2 643 717	4 693 453	4 643 453	2 568 453	0
Finansēšana	-2 868 453	-2 868 453	x	-4 693 453	-4 643 453	-2 568 453	0
Akcijas un cita līdzdalība pašu kapitālā	-2 868 453	-2 868 453	x	-4 693 453	-4 643 453	-2 568 453	0
Iekšlietu ministrija			0				
Resursi izdevumu segšanai	145 600	131 823	126 551	143 134	143 134	143 134	0
Dotācija no vispārējiem ieņēmumiem	145 600	131 823	126 551	143 134	143 134	143 134	0
Vispārējā kārtībā sadalāmā dotācija no vispārējiem ieņēmumiem	145 600	131 823	126 551	143 134	143 134	143 134	0
Izdevumi – kopā	145 600	131 823	126 551	143 134	143 134	143 134	0

(euro)

Posteņi	Likums/plāns gadam		Pārskata perioda izpilde ¹	2022.gada plāns	2023.gada plāns	2024.gada plāns	Tālākā laika posmā līdz projekta istenošanai
	apstiprināts	ar izmaiņām					
A	1	2	3	4	5	6	7
Pamatbudžets							
Uzturēšanas izdevumi	145 600	131 823	126 551	143 134	143 134	143 134	0
Kārtējie maksājumi Eiropas Savienības budžetā un starptautiskā sadarbība	145 600	131 823	126 551	143 134	143 134	143 134	0
Starptautiskā sadarbība	145 600	131 823	126 551	143 134	143 134	143 134	0
Izglītības un zinātnes ministrija			0				
Resursi izdevumu segšanai	3 089 066	3 089 163	3 031 080	1 211 032	1 211 032	1 211 032	2 243 932
Dotācija no vispārējiem ieņēmumiem	3 089 066	3 089 163	3 031 080	1 211 032	1 211 032	1 211 032	2 243 932
Vispārējā kārtībā sadalāmā dotācija no vispārējiem ieņēmumiem	3 089 066	3 089 163	3 031 080	1 211 032	1 211 032	1 211 032	2 243 932
Izdevumi – kopā	3 089 066	3 089 163	3 031 080	1 211 032	1 211 032	1 211 032	2 243 932
Uzturēšanas izdevumi	3 089 066	3 089 163	3 031 080	1 211 032	1 211 032	1 211 032	2 243 932
Kārtējie izdevumi	19 600	19 600	6 116	19 600	19 600	19 600	0
Preces un pakalpojumi	19 600	19 600	6 116	19 600	19 600	19 600	0
Kārtējie maksājumi Eiropas Savienības budžetā un starptautiskā sadarbība	3 069 466	3 069 563	3 024 964	1 191 432	1 191 432	1 191 432	2 243 932
Starptautiskā sadarbība	3 069 466	3 069 563	3 024 964	1 191 432	1 191 432	1 191 432	2 243 932
Zemkopības ministrija			0				
Resursi izdevumu segšanai	429 487	429 487	429 487	425 927	429 487	425 927	0
Dotācija no vispārējiem ieņēmumiem	429 487	429 487	429 487	425 927	429 487	425 927	0
Vispārējā kārtībā sadalāmā dotācija no vispārējiem ieņēmumiem	429 487	429 487	429 487	425 927	429 487	425 927	0
Izdevumi – kopā	429 487	429 487	429 487	425 927	429 487	425 927	0
Uzturēšanas izdevumi	429 487	429 487	429 487	425 927	429 487	425 927	0
Kārtējie maksājumi Eiropas Savienības budžetā un starptautiskā sadarbība	429 487	429 487	429 487	425 927	429 487	425 927	0
Starptautiskā sadarbība	429 487	429 487	429 487	425 927	429 487	425 927	0
Satiksmes ministrija			0				
Resursi izdevumu segšanai	315 523	315 523	315 521	315 523	315 523	315 523	0
Dotācija no vispārējiem ieņēmumiem	315 523	315 523	315 521	315 523	315 523	315 523	0
Vispārējā kārtībā sadalāmā dotācija no vispārējiem ieņēmumiem	315 523	315 523	315 521	315 523	315 523	315 523	0
Izdevumi – kopā	315 523	315 523	315 521	315 523	315 523	315 523	0
Uzturēšanas izdevumi	315 523	315 523	315 521	315 523	315 523	315 523	0
Kārtējie maksājumi Eiropas Savienības budžetā un starptautiskā sadarbība	315 523	315 523	315 521	315 523	315 523	315 523	0
Starptautiskā sadarbība	315 523	315 523	315 521	315 523	315 523	315 523	0
Labklājības ministrija			0				
Resursi izdevumu segšanai	193 013	184 246	184 246	193 013	193 013	193 013	0
Dotācija no vispārējiem ieņēmumiem	193 013	184 246	184 246	193 013	193 013	193 013	0
Vispārējā kārtībā sadalāmā dotācija no vispārējiem ieņēmumiem	193 013	184 246	184 246	193 013	193 013	193 013	0
Izdevumi – kopā	193 013	184 246	184 246	193 013	193 013	193 013	0
Uzturēšanas izdevumi	193 013	184 246	184 246	193 013	193 013	193 013	0
Kārtējie maksājumi Eiropas Savienības budžetā un starptautiskā sadarbība	193 013	184 246	184 246	193 013	193 013	193 013	0
Starptautiskā sadarbība	193 013	184 246	184 246	193 013	193 013	193 013	0
Tieslietu ministrija			0				
Resursi izdevumu segšanai	161 681	161 681	161 161	161 681	161 681	161 681	0
Dotācija no vispārējiem ieņēmumiem	161 681	161 681	161 161	161 681	161 681	161 681	0
Vispārējā kārtībā sadalāmā dotācija no vispārējiem ieņēmumiem	161 681	161 681	161 161	161 681	161 681	161 681	0
Izdevumi – kopā	161 681	161 681	161 161	161 681	161 681	161 681	0
Uzturēšanas izdevumi	161 681	161 681	161 161	161 681	161 681	161 681	0
Kārtējie maksājumi Eiropas Savienības budžetā un starptautiskā sadarbība	161 681	161 681	161 161	161 681	161 681	161 681	0
Starptautiskā sadarbība	161 681	161 681	161 161	161 681	161 681	161 681	0
Vides aizsardzības un reģionālās attīstības ministrija			0				
Resursi izdevumu segšanai	1 581 196	1 581 196	1 562 821	1 564 527	1 523 323	1 523 323	0
Dotācija no vispārējiem ieņēmumiem	1 581 196	1 581 196	1 562 821	1 564 527	1 523 323	1 523 323	0
Vispārējā kārtībā sadalāmā dotācija no vispārējiem ieņēmumiem	1 581 196	1 581 196	1 562 821	1 564 527	1 523 323	1 523 323	0
Izdevumi – kopā	1 581 196	1 581 196	1 562 821	1 564 527	1 523 323	1 523 323	0
Uzturēšanas izdevumi	1 581 196	1 581 196	1 562 821	1 564 527	1 523 323	1 523 323	0
Kārtējie maksājumi Eiropas Savienības budžetā un starptautiskā sadarbība	1 581 196	1 581 196	1 562 821	1 564 527	1 523 323	1 523 323	0
Starptautiskā sadarbība	1 581 196	1 581 196	1 562 821	1 564 527	1 523 323	1 523 323	0
Kultūras ministrija			0				
Resursi izdevumu segšanai	208 695	208 695	202 624	208 695	208 695	208 695	0
Dotācija no vispārējiem ieņēmumiem	208 695	208 695	202 624	208 695	208 695	208 695	0
Vispārējā kārtībā sadalāmā dotācija no vispārējiem ieņēmumiem	208 695	208 695	202 624	208 695	208 695	208 695	0
Izdevumi – kopā	208 695	208 695	202 624	208 695	208 695	208 695	0
Uzturēšanas izdevumi	208 695	208 695	202 624	208 695	208 695	208 695	0
Kārtējie maksājumi Eiropas Savienības budžetā un starptautiskā sadarbība	208 695	208 695	202 624	208 695	208 695	208 695	0
Starptautiskā sadarbība	208 695	208 695	202 624	208 695	208 695	208 695	0
Valsts kontrole			0				
Resursi izdevumu segšanai	2 209	17 209	15 494	2 209	2 209	2 209	0
Dotācija no vispārējiem ieņēmumiem	2 209	17 209	15 494	2 209	2 209	2 209	0
Vispārējā kārtībā sadalāmā dotācija no vispārējiem ieņēmumiem	2 209	17 209	15 494	2 209	2 209	2 209	0
Izdevumi – kopā	2 209	17 209	15 494	2 209	2 209	2 209	0
Uzturēšanas izdevumi	2 209	17 209	15 494	2 209	2 209	2 209	0

Posteņi	Likums/plāns gadam		Pārskata perioda izpilde ¹	2022.gada plāns	2023.gada plāns	2024.gada plāns	Tālākā laika posmā līdz projekta istenošanai
	apstiprināts	ar izmaiņām					
A	1	2	3	4	5	6	7
Pamatbudžets							
Kārtējie maksājumi Eiropas Savienības budžetā un starptautiskā sadarbība	2 209	17 209	15 494	2 209	2 209	2 209	0
Starptautiskā sadarbība	2 209	17 209	15 494	2 209	2 209	2 209	0
Augstākā tiesa			0				
Resursi izdevumu segšanai	9 300	9 300	9 300	9 300	9 300	9 300	0
Dotācija no vispārējiem ieņēmumiem	9 300	9 300	9 300	9 300	9 300	9 300	0
Vispārējā kārtībā sadalāmā dotācija no vispārējiem ieņēmumiem	9 300	9 300	9 300	9 300	9 300	9 300	0
Izdevumi – kopā	9 300	9 300	9 300	9 300	9 300	9 300	0
Uzturēšanas izdevumi	9 300	9 300	9 300	9 300	9 300	9 300	0
Kārtējie maksājumi Eiropas Savienības budžetā un starptautiskā sadarbība	9 300	9 300	9 300	9 300	9 300	9 300	0
Starptautiskā sadarbība	9 300	9 300	9 300	9 300	9 300	9 300	0
Veselības ministrija			0				
Resursi izdevumu segšanai	381 341	381 341	380 239	381 341	381 341	381 341	0
Dotācija no vispārējiem ieņēmumiem	381 341	381 341	380 239	381 341	381 341	381 341	0
Vispārējā kārtībā sadalāmā dotācija no vispārējiem ieņēmumiem	381 341	381 341	380 239	381 341	381 341	381 341	0
Izdevumi – kopā	381 341	381 341	380 239	381 341	381 341	381 341	0
Uzturēšanas izdevumi	381 341	381 341	380 239	381 341	381 341	381 341	0
Kārtējie maksājumi Eiropas Savienības budžetā un starptautiskā sadarbība	381 341	381 341	380 239	381 341	381 341	381 341	0
Starptautiskā sadarbība	381 341	381 341	380 239	381 341	381 341	381 341	0
Satversmes tiesa			0				
Resursi izdevumu segšanai	1 000	1 000	1 000	1 000	1 000	1 000	0
Dotācija no vispārējiem ieņēmumiem	1 000	1 000	1 000	1 000	1 000	1 000	0
Vispārējā kārtībā sadalāmā dotācija no vispārējiem ieņēmumiem	1 000	1 000	1 000	1 000	1 000	1 000	0
Izdevumi – kopā	1 000	1 000	1 000	1 000	1 000	1 000	0
Uzturēšanas izdevumi	1 000	1 000	1 000	1 000	1 000	1 000	0
Kārtējie maksājumi Eiropas Savienības budžetā un starptautiskā sadarbība	1 000	1 000	1 000	1 000	1 000	1 000	0
Starptautiskā sadarbība	1 000	1 000	1 000	1 000	1 000	1 000	0
Centrālā vēlēšanu komisija			0				
Resursi izdevumu segšanai	2 100	2 100	2 100	2 100	2 100	2 100	0
Dotācija no vispārējiem ieņēmumiem	2 100	2 100	2 100	2 100	2 100	2 100	0
Vispārējā kārtībā sadalāmā dotācija no vispārējiem ieņēmumiem	2 100	2 100	2 100	2 100	2 100	2 100	0
Izdevumi – kopā	2 100	2 100	2 100	2 100	2 100	2 100	0
Uzturēšanas izdevumi	2 100	2 100	2 100	2 100	2 100	2 100	0
Kārtējie maksājumi Eiropas Savienības budžetā un starptautiskā sadarbība	2 100	2 100	2 100	2 100	2 100	2 100	0
Starptautiskā sadarbība	2 100	2 100	2 100	2 100	2 100	2 100	0
Radio un televīzija			0				
Resursi izdevumu segšanai	3 600	3 600	3 600	3 600	3 600	3 600	0
Dotācija no vispārējiem ieņēmumiem	3 600	3 600	3 600	3 600	3 600	3 600	0
Vispārējā kārtībā sadalāmā dotācija no vispārējiem ieņēmumiem	3 600	3 600	3 600	3 600	3 600	3 600	0
Izdevumi – kopā	3 600	3 600	3 600	3 600	3 600	3 600	0
Uzturēšanas izdevumi	3 600	3 600	3 600	3 600	3 600	3 600	0
Kārtējie maksājumi Eiropas Savienības budžetā un starptautiskā sadarbība	3 600	3 600	3 600	3 600	3 600	3 600	0
Starptautiskā sadarbība	3 600	3 600	3 600	3 600	3 600	3 600	0
Citas ilgtermiņa saistības			0				
Resursi izdevumu segšanai	68 436 828	72 381 158	67 285 011	58 881 318	49 035 679	40 269 098	384 980 427
Ieņēmumi no maksas pakalpojumiem un citi pašu ieņēmumi – kopā	1 199 011	1 943 260	740 957	284 748	199 999	0	0
Dotācija no vispārējiem ieņēmumiem	67 237 817	70 437 898	66 544 053	58 596 570	48 835 680	40 269 098	384 980 427
Vispārējā kārtībā sadalāmā dotācija no vispārējiem ieņēmumiem	67 237 817	70 437 898	66 544 053	58 596 570	48 835 680	40 269 098	384 980 427
Izdevumi – kopā	62 930 871	67 791 728	62 248 495	53 375 361	43 529 722	34 763 141	278 336 021
Uzturēšanas izdevumi	59 836 813	56 064 164	53 253 819	46 522 036	43 367 722	34 763 141	278 336 021
Kārtējie izdevumi	45 847 994	48 654 374	46 325 105	38 335 360	35 268 283	31 954 492	274 271 672
Atlīdzība	2 043 926	2 699 162	1 907 518	1 652 704	1 190 218	551 770	551 770
Preces un pakalpojumi	43 804 068	45 955 212	44 417 588	36 682 656	34 078 065	31 402 722	273 719 902
Subsīdijas, dotācijas, sociālie maksājumi un kompensācijas	7 560 050	6 658 648	6 440 087	8 147 695	7 944 278	2 707 547	1 851 706
Subsīdijas un dotācijas	7 560 050	6 658 648	6 440 087	8 147 695	7 944 278	2 707 547	1 851 706
Kārtējie maksājumi Eiropas Savienības budžetā un starptautiskā sadarbība	262 515	653 508	390 993	0	51 541	0	0
Starptautiskā sadarbība	262 515	653 508	390 993	0	51 541	0	0
Transferti viena budžeta veida ietvaros un uzturēšanas izdevumu transferti starp budžeta veidiem	6 166 254	97 634	97 634	38 981	103 620	101 102	2 212 643
Valsts budžeta transferti un uzturēšanas izdevumu transferti	0	0	0	0	83 349	80 831	2 212 643
Valsts budžeta uzturēšanas izdevumu transferti no valsts pamatbudžeta uz valsts speciālo budžetu	0	0	0	0	83 349	80 831	2 212 643
Pārējie valsts budžeta uzturēšanas izdevumu transferti citiem budžetiem	6 166 254	97 634	97 634	38 981	20 271	20 271	0
Pārējie valsts budžeta uzturēšanas izdevumu transferti pašvaldībām	6 145 983	0	0	18 710	0	0	0
Pārējie valsts budžeta uzturēšanas izdevumu transferti valsts budžeta daļēji finansētām atvasinātām publiskām personām un budžeta nefinansētām iestādēm	20 271	97 634	97 634	20 271	20 271	20 271	0

(euro)

Posteņi	Likums/plāns gadam		Pārskata perioda izpilde ¹	2022.gada plāns	2023.gada plāns	2024.gada plāns	Tālākā laika posmā līdz projekta īstenošanai
	apstiprināts	ar izmaiņām					
A	1	2	3	4	5	6	7
Pamatbudžets							
Kapitālie izdevumi	3 094 058	11 727 564	8 994 675	6 853 325	162 000	0	0
Pamatkapitāla veidošana	3 094 058	5 581 581	4 405 831	6 853 325	162 000	0	0
Kapitālo izdevumu transferti	0	6 145 983	4 588 844	0	0	0	0
Pārējie valsts budžeta kapitālo izdevumu transferti citiem budžetiem	0	6 145 983	4 588 844	0	0	0	0
Pārējie valsts budžeta kapitālo izdevumu transferti pašvaldībām	0	5 910 799	4 548 792	0	0	0	0
Pārējie valsts budžeta transferti kapitālajiem izdevumiem valsts budžeta daļēji finansētām atvasinātām publiskām personām un budžeta nefinansētām iestādēm	0	235 184	40 052	0	0	0	0
Finansiālā balance	5 505 957	4 589 430	5 036 516	5 505 957	5 505 957	5 505 957	106 644 406
Finansēšana	-5 505 957	-4 589 430	x	-5 505 957	-5 505 957	-5 505 957	-106 644 406
Naudas līdzekļi	0	916 527	x	0	0	0	0
Maksas pakalpojumu un citu pašu ieņēmumu naudas līdzekļu atlikumu izmaiņas palielinājums (-) vai samazinājums (+)	0	916 527	x	0	0	0	0
Akcijas un cita līdzdalība pašu kapitālā	-5 505 957	-5 505 957	x	-5 505 957	-5 505 957	-5 505 957	-106 644 406
Korupcijas novēršanas un apkarošanas birojs			0				
Resursi izdevumu segšanai	422 653	422 653	422 653	422 653	422 653	422 653	6 022 806
Dotācija no vispārējiem ieņēmumiem	422 653	422 653	422 653	422 653	422 653	422 653	6 022 806
Vispārējā kārtībā sadalāmā dotācija no vispārējiem ieņēmumiem	422 653	422 653	422 653	422 653	422 653	422 653	6 022 806
Izdevumi – kopā	422 653	422 653	422 653	422 653	422 653	422 653	6 022 806
Uzturēšanas izdevumi	422 653	422 653	422 653	422 653	422 653	422 653	6 022 806
Kārtējie izdevumi	422 653	422 653	422 653	422 653	422 653	422 653	6 022 806
Preces un pakalpojumi	422 653	422 653	422 653	422 653	422 653	422 653	6 022 806
Sabiedrisko pakalpojumu regulēšanas komisija			0				
Resursi izdevumu segšanai	0	76 636	76 636	0	0	0	0
Ieņēmumi no maksas pakalpojumiem un citi pašu ieņēmumi – kopā	0	76 636	76 636	0	0	0	0
Izdevumi – kopā	0	167 134	99 134	0	0	0	0
Uzturēšanas izdevumi	0	167 134	99 134	0	0	0	0
Kārtējie izdevumi	0	167 134	99 134	0	0	0	0
Atbildība	0	123 113	94 528	0	0	0	0
Preces un pakalpojumi	0	44 021	4 606	0	0	0	0
Finansiālā balance	0	-90 498	-22 498	0	0	0	0
Finansēšana	0	90 498	x	0	0	0	0
Naudas līdzekļi	0	90 498	x	0	0	0	0
Maksas pakalpojumu un citu pašu ieņēmumu naudas līdzekļu atlikumu izmaiņas palielinājums (-) vai samazinājums (+)	0	90 498	x	0	0	0	0
Ārlietu ministrija			0				
Resursi izdevumu segšanai	2 869 593	2 761 793	2 761 715	2 891 712	2 884 420	2 866 924	8 269 389
Dotācija no vispārējiem ieņēmumiem	2 869 593	2 761 793	2 761 715	2 891 712	2 884 420	2 866 924	8 269 389
Vispārējā kārtībā sadalāmā dotācija no vispārējiem ieņēmumiem	2 869 593	2 761 793	2 761 715	2 891 712	2 884 420	2 866 924	8 269 389
Izdevumi – kopā	2 869 593	2 761 793	2 761 715	2 891 712	2 884 420	2 866 924	8 269 389
Uzturēšanas izdevumi	2 869 593	2 761 793	2 761 715	2 891 712	2 884 420	2 866 924	8 269 389
Kārtējie izdevumi	2 869 593	2 761 793	2 761 715	2 891 712	2 884 420	2 866 924	8 269 389
Preces un pakalpojumi	2 869 593	2 761 793	2 761 715	2 891 712	2 884 420	2 866 924	8 269 389
Ekonomikas ministrija			0				
Resursi izdevumu segšanai	2 591 633	3 204 624	2 761 220	984 045	127 105	0	0
Ieņēmumi no maksas pakalpojumiem un citi pašu ieņēmumi – kopā	0	35 537	35 537	0	0	0	0
Dotācija no vispārējiem ieņēmumiem	2 591 633	3 169 087	2 725 683	984 045	127 105	0	0
Vispārējā kārtībā sadalāmā dotācija no vispārējiem ieņēmumiem	2 591 633	3 169 087	2 725 683	984 045	127 105	0	0
Izdevumi – kopā	2 591 633	3 204 624	2 725 683	984 045	127 105	0	0
Uzturēšanas izdevumi	2 247 631	2 773 988	2 311 592	984 045	127 105	0	0
Kārtējie izdevumi	2 247 631	2 773 988	2 311 592	984 045	127 105	0	0
Atbildība	515 899	573 289	502 489	337 014	115 013	0	0
Preces un pakalpojumi	1 731 732	2 200 699	1 809 102	647 031	12 092	0	0
Kapitālie izdevumi	344 002	430 636	414 092	0	0	0	0
Pamatkapitāla veidošana	344 002	430 636	414 092	0	0	0	0
Finanšu ministrija			0				
Resursi izdevumu segšanai	6 842 627	6 734 311	6 374 310	6 582 627	6 635 383	6 635 383	128 969 106
Ieņēmumi no maksas pakalpojumiem un citi pašu ieņēmumi – kopā	360 000	360 000	0	100 000	0	0	0
Dotācija no vispārējiem ieņēmumiem	6 482 627	6 374 311	6 374 310	6 482 627	6 635 383	6 635 383	128 969 106
Vispārējā kārtībā sadalāmā dotācija no vispārējiem ieņēmumiem	6 482 627	6 374 311	6 374 310	6 482 627	6 635 383	6 635 383	128 969 106
Izdevumi – kopā	6 842 627	6 819 187	6 437 346	6 582 627	6 635 383	6 635 383	128 969 106
Uzturēšanas izdevumi	6 834 627	6 811 187	6 437 346	6 582 627	6 635 383	6 635 383	128 969 106
Kārtējie izdevumi	6 834 627	6 811 187	6 437 346	6 582 627	6 635 383	6 635 383	128 969 106
Atbildība	145 950	184 144	61 387	57 350	0	0	0
Preces un pakalpojumi	6 688 677	6 627 043	6 375 959	6 525 277	6 635 383	6 635 383	128 969 106
Kapitālie izdevumi	8 000	8 000	0	0	0	0	0
Pamatkapitāla veidošana	8 000	8 000	0	0	0	0	0
Finansiālā balance	0	-84 876	-63 036	0	0	0	0
Finansēšana	0	84 876	x	0	0	0	0
Naudas līdzekļi	0	84 876	x	0	0	0	0
Maksas pakalpojumu un citu pašu ieņēmumu naudas līdzekļu atlikumu izmaiņas palielinājums (-) vai samazinājums (+)	0	84 876	x	0	0	0	0

(euro)

Posteņi	Likums/plāns gadam		Pārskata perioda izpilde ¹	2022.gada plāns	2023.gada plāns	2024.gada plāns	Tālākā laika posmā līdz projekta istenošanai
	apstiprināts	ar izmaiņām					
A	1	2	3	4	5	6	7
Pamatbudžets							
Iekšlietu ministrija			0				
Resursi izdevumu segšanai	33 835 772	37 574 612	35 901 363	31 419 954	22 406 774	15 651 234	76 052 760
Dotācija no vispārējiem ieņēmumiem	33 835 772	37 574 612	35 901 363	31 419 954	22 406 774	15 651 234	76 052 760
Vispārējā kārtībā sadalāmā dotācija no vispārējiem ieņēmumiem	33 835 772	37 574 612	35 901 363	31 419 954	22 406 774	15 651 234	76 052 760
Izdevumi – kopā	33 835 772	37 574 612	35 901 363	31 419 954	22 406 774	15 651 234	76 052 760
Uzturēšanas izdevumi	31 093 716	32 451 667	31 909 624	24 566 629	22 244 774	15 651 234	76 052 760
Kārtējie izdevumi	25 337 554	26 695 505	26 364 965	19 230 265	17 248 267	14 739 704	75 445 074
Atlidzība	551 770	447 970	447 970	551 770	551 770	551 770	551 770
Preces un pakalpojumi	24 785 784	26 247 535	25 916 995	18 678 495	16 696 497	14 187 934	74 893 304
Subsīdijas, dotācijas, sociālie maksājumi un kompensācijas	5 756 162	5 756 162	5 544 659	5 336 364	4 996 507	911 530	607 686
Subsīdijas un dotācijas	5 756 162	5 756 162	5 544 659	5 336 364	4 996 507	911 530	607 686
Kapitālie izdevumi	2 742 056	5 122 945	3 991 740	6 853 325	162 000	0	0
Pamatkapitāla veidošana	2 742 056	5 122 945	3 991 740	6 853 325	162 000	0	0
Izglītības un zinātnes ministrija			0				
Resursi izdevumu segšanai	1 129 291	229 194	222 424	1 981 276	1 841 751	1 158 455	1 244 020
Dotācija no vispārējiem ieņēmumiem	1 129 291	229 194	222 424	1 981 276	1 841 751	1 158 455	1 244 020
Vispārējā kārtībā sadalāmā dotācija no vispārējiem ieņēmumiem	1 129 291	229 194	222 424	1 981 276	1 841 751	1 158 455	1 244 020
Izdevumi – kopā	1 129 291	229 194	222 424	1 981 276	1 841 751	1 158 455	1 244 020
Uzturēšanas izdevumi	1 129 291	229 194	222 424	1 981 276	1 841 751	1 158 455	1 244 020
Kārtējie izdevumi	11 659	0	0	14 229	14 229	14 229	0
Preces un pakalpojumi	11 659	0	0	14 229	14 229	14 229	0
Subsīdijas, dotācijas, sociālie maksājumi un kompensācijas	1 117 632	229 194	222 424	1 967 047	1 827 522	1 144 226	1 244 020
Subsīdijas un dotācijas	1 117 632	229 194	222 424	1 967 047	1 827 522	1 144 226	1 244 020
Zemkopības ministrija			0				
Resursi izdevumu segšanai	0	623 550	620 258	0	0	0	0
Ieņēmumi no maksas pakalpojumiem un citi pašu ieņēmumi – kopā	0	623 550	620 258	0	0	0	0
Izdevumi – kopā	0	1 328 391	1 003 391	0	0	0	0
Uzturēšanas izdevumi	0	1 308 391	1 003 391	0	0	0	0
Kārtējie izdevumi	0	917 398	612 398	0	0	0	0
Atlidzība	0	554 367	434 210	0	0	0	0
Preces un pakalpojumi	0	363 031	178 188	0	0	0	0
Kārtējie maksājumi Eiropas Savienības budžetā un starptautiskā sadarbība	0	390 993	390 993	0	0	0	0
Starptautiskā sadarbība	0	390 993	390 993	0	0	0	0
Kapitālie izdevumi	0	20 000	0	0	0	0	0
Pamatkapitāla veidošana	0	20 000	0	0	0	0	0
Finansiālā bilance	0	-704 841	-383 133	0	0	0	0
Finansēšana	0	704 841	x	0	0	0	0
Naudas līdzekļi	0	704 841	x	0	0	0	0
Maksas pakalpojumu un citu pašu ieņēmumu naudas līdzekļu atlikumu izmaiņas palielinājums (-) vai samazinājums (+)	0	704 841	x	0	0	0	0
Labklājības ministrija			0				
Resursi izdevumu segšanai	0	0	0	0	144 212	141 694	3 884 682
Dotācija no vispārējiem ieņēmumiem	0	0	0	0	144 212	141 694	3 884 682
Vispārējā kārtībā sadalāmā dotācija no vispārējiem ieņēmumiem	0	0	0	0	144 212	141 694	3 884 682
Izdevumi – kopā	0	0	0	0	144 212	141 694	3 884 682
Uzturēšanas izdevumi	0	0	0	0	144 212	141 694	3 884 682
Kārtējie izdevumi	0	0	0	0	60 863	60 863	1 672 039
Preces un pakalpojumi	0	0	0	0	60 863	60 863	1 672 039
Transferti viena budžeta veida ietvaros un uzturēšanas izdevumu transferti starp budžeta veidiem	0	0	0	0	83 349	80 831	2 212 643
Valsts budžeta transferti un uzturēšanas izdevumu transferti	0	0	0	0	83 349	80 831	2 212 643
Valsts budžeta uzturēšanas izdevumu transferti no valsts pamatbudžeta uz valsts speciālo budžetu	0	0	0	0	83 349	80 831	2 212 643
Tieslietu ministrija			0				
Resursi izdevumu segšanai	1 919 824	1 919 824	1 080 813	1 415 279	1 280 812	1 080 813	9 198 533
Ieņēmumi no maksas pakalpojumiem un citi pašu ieņēmumi – kopā	839 011	839 011	0	184 748	199 999	0	0
Dotācija no vispārējiem ieņēmumiem	1 080 813	1 080 813	1 080 813	1 230 531	1 080 813	1 080 813	9 198 533
Vispārējā kārtībā sadalāmā dotācija no vispārējiem ieņēmumiem	1 080 813	1 080 813	1 080 813	1 230 531	1 080 813	1 080 813	9 198 533
Izdevumi – kopā	1 919 824	1 919 824	1 080 813	1 415 279	1 280 812	1 080 813	9 198 533
Uzturēšanas izdevumi	1 919 824	1 919 824	1 080 813	1 415 279	1 280 812	1 080 813	9 198 533
Kārtējie izdevumi	1 657 309	1 657 309	1 080 813	1 415 279	1 080 813	1 080 813	9 198 533
Atlidzība	306 872	306 872	0	183 135	0	0	0
Preces un pakalpojumi	1 350 437	1 350 437	1 080 813	1 232 144	1 080 813	1 080 813	9 198 533
Subsīdijas, dotācijas, sociālie maksājumi un kompensācijas	0	0	0	0	148 458	0	0
Subsīdijas un dotācijas	0	0	0	0	148 458	0	0
Kārtējie maksājumi Eiropas Savienības budžetā un starptautiskā sadarbība	262 515	262 515	0	0	51 541	0	0
Starptautiskā sadarbība	262 515	262 515	0	0	51 541	0	0
Vides aizsardzības un reģionālās attīstības ministrija			0				
Resursi izdevumu segšanai	7 141 128	7 141 128	5 422 426	999 337	980 627	0	0
Dotācija no vispārējiem ieņēmumiem	7 141 128	7 141 128	5 422 426	999 337	980 627	0	0

(euro)

Posteņi	Likums/plāns gadam		Pārskata perioda izpilde ¹	2022.gada plāns	2023.gada plāns	2024.gada plāns	Tālākā laika posmā līdz projekta īstenošanai
	apstiprināts	ar izmaiņām					
A	1	2	3	4	5	6	7
Pamatbudžets							
Vispārējā kārtībā sadalāmā dotācija no vispārējiem ieņēmumiem	7 141 128	7 141 128	5 422 426	999 337	980 627	0	0
Izdevumi – kopā	7 141 128	7 141 128	5 422 426	999 337	980 627	0	0
Uzturēšanas izdevumi	7 141 128	995 145	833 581	999 337	980 627	0	0
Kārtējie izdevumi	660 627	596 228	434 952	660 627	660 627	0	0
Atlidzība	523 435	496 427	353 956	523 435	523 435	0	0
Preces un pakalpojumi	137 192	99 801	80 997	137 192	137 192	0	0
Subsīdijas, dotācijas, sociālie maksājumi un kompensācijas	334 518	321 554	321 266	320 000	320 000	0	0
Subsīdijas un dotācijas	334 518	321 554	321 266	320 000	320 000	0	0
Transferti viena budžeta veida ietvaros un uzturēšanas izdevumu transferti starp budžeta veidiem	6 145 983	77 363	77 363	18 710	0	0	0
Pārējie valsts budžeta uzturēšanas izdevumu transferti citiem budžetiem	6 145 983	77 363	77 363	18 710	0	0	0
Pārējie valsts budžeta uzturēšanas izdevumu transferti pašvaldībām	6 145 983	0	0	18 710	0	0	0
Pārējie valsts budžeta uzturēšanas izdevumu transferti valsts budžeta daļēji finansētām atvasinātām publiskām personām un budžeta nefinansētām iestādēm	0	77 363	77 363	0	0	0	0
Kapitālie izdevumi	0	6 145 983	4 588 844	0	0	0	0
Kapitālo izdevumu transferti	0	6 145 983	4 588 844	0	0	0	0
Pārējie valsts budžeta kapitālo izdevumu transferti citiem budžetiem	0	6 145 983	4 588 844	0	0	0	0
Pārējie valsts budžeta kapitālo izdevumu transferti pašvaldībām	0	5 910 799	4 548 792	0	0	0	0
Pārējie valsts budžeta transferti kapitālajiem izdevumiem valsts budžeta daļēji finansētām atvasinātām publiskām personām un budžeta nefinansētām iestādēm	0	235 184	40 052	0	0	0	0
Kultūras ministrija			0				
Resursi izdevumu segšanai	4 619 949	4 619 949	4 568 311	5 120 077	5 247 584	5 247 584	19 929 366
Dotācija no vispārējiem ieņēmumiem	4 619 949	4 619 949	4 568 311	5 120 077	5 247 584	5 247 584	19 929 366
Vispārējā kārtībā sadalāmā dotācija no vispārējiem ieņēmumiem	4 619 949	4 619 949	4 568 311	5 120 077	5 247 584	5 247 584	19 929 366
Izdevumi – kopā	4 619 949	4 619 949	4 568 311	5 120 077	5 247 584	5 247 584	19 929 366
Uzturēšanas izdevumi	4 619 949	4 619 949	4 568 311	5 120 077	5 247 584	5 247 584	19 929 366
Kārtējie izdevumi	4 247 940	4 247 940	4 196 302	4 575 522	4 575 522	4 575 522	19 929 366
Preces un pakalpojumi	4 247 940	4 247 940	4 196 302	4 575 522	4 575 522	4 575 522	19 929 366
Subsīdijas, dotācijas, sociālie maksājumi un kompensācijas	351 738	351 738	351 738	524 284	651 791	651 791	0
Subsīdijas un dotācijas	351 738	351 738	351 738	524 284	651 791	651 791	0
Transferti viena budžeta veida ietvaros un uzturēšanas izdevumu transferti starp budžeta veidiem	20 271	20 271	20 271	20 271	20 271	20 271	0
Pārējie valsts budžeta uzturēšanas izdevumu transferti citiem budžetiem	20 271	20 271	20 271	20 271	20 271	20 271	0
Pārējie valsts budžeta uzturēšanas izdevumu transferti valsts budžeta daļēji finansētām atvasinātām publiskām personām un budžeta nefinansētām iestādēm	20 271	20 271	20 271	20 271	20 271	20 271	0
Valsts kontrole			0				
Resursi izdevumu segšanai	0	8 526	8 526	0	0	0	0
Ieņēmumi no maksas pakalpojumiem un citi pašu ieņēmumi – kopā	0	8 526	8 526	0	0	0	0
Izdevumi – kopā	0	44 838	44 835	0	0	0	0
Uzturēšanas izdevumi	0	44 838	44 835	0	0	0	0
Kārtējie izdevumi	0	44 838	44 835	0	0	0	0
Atlidzība	0	12 980	12 977	0	0	0	0
Preces un pakalpojumi	0	31 858	31 858	0	0	0	0
Finansiālā bilance	0	-36 312	-36 309	0	0	0	0
Finansēšana	0	36 312	x	0	0	0	0
Naudas līdzekļi	0	36 312	x	0	0	0	0
Maksas pakalpojumu un citu pašu ieņēmumu naudas līdzekļu atlikumu izmaiņas palielinājums (-) vai samazinājums (+)	0	36 312	x	0	0	0	0
Veselības ministrija			0				
Resursi izdevumu segšanai	5 505 957	5 505 957	5 505 955	5 505 957	5 505 957	5 505 957	106 644 406
Dotācija no vispārējiem ieņēmumiem	5 505 957	5 505 957	5 505 955	5 505 957	5 505 957	5 505 957	106 644 406
Vispārējā kārtībā sadalāmā dotācija no vispārējiem ieņēmumiem	5 505 957	5 505 957	5 505 955	5 505 957	5 505 957	5 505 957	106 644 406
Finansiālā bilance	5 505 957	5 505 957	5 505 955	5 505 957	5 505 957	5 505 957	106 644 406
Finansēšana	-5 505 957	-5 505 957	x	-5 505 957	-5 505 957	-5 505 957	-106 644 406
Akcijas un cita līdzdalība pašu kapitālā	-5 505 957	-5 505 957	x	-5 505 957	-5 505 957	-5 505 957	-106 644 406
Prokuratūra			0				
Resursi izdevumu segšanai	1 558 401	1 558 401	1 558 400	1 558 401	1 558 401	1 558 401	24 765 359
Dotācija no vispārējiem ieņēmumiem	1 558 401	1 558 401	1 558 400	1 558 401	1 558 401	1 558 401	24 765 359
Vispārējā kārtībā sadalāmā dotācija no vispārējiem ieņēmumiem	1 558 401	1 558 401	1 558 400	1 558 401	1 558 401	1 558 401	24 765 359
Izdevumi – kopā	1 558 401	1 558 401	1 558 400	1 558 401	1 558 401	1 558 401	24 765 359
Uzturēšanas izdevumi	1 558 401	1 558 401	1 558 400	1 558 401	1 558 401	1 558 401	24 765 359
Kārtējie izdevumi	1 558 401	1 558 401	1 558 400	1 558 401	1 558 401	1 558 401	24 765 359
Preces un pakalpojumi	1 558 401	1 558 401	1 558 400	1 558 401	1 558 401	1 558 401	24 765 359
Speciālais budžets			0				
Ieņēmumi – kopā	20 859	19 725	19 725	20 859	116 800	116 800	2 635 723
Nodokļu ieņēmumi	20 859	19 725	19 725	20 859	33 451	35 969	423 080
Sociālās apdrošināšanas iemaksas – kopā	20 859	19 725	19 725	20 859	33 451	35 969	423 080
Transferti	0	0	0	0	83 349	80 831	2 212 643

(euro)

Posteņi	Likums/plāns gadam		Pārskata perioda izpilde ¹	2022.gada plāns	2023.gada plāns	2024.gada plāns	Tālākā laika posmā līdz projekta īstenošanai
	apstiprināts	ar izmaiņām					
A	1	2	3	4	5	6	7
Pamatbudžets							
Valsts budžeta transferti	0	0	0	0	83 349	80 831	2 212 643
Izdevumi – kopā	20 859	19 725	19 724	20 859	116 800	116 800	2 635 723
Uzturēšanas izdevumi	20 859	19 725	19 724	20 859	116 800	116 800	2 635 723
Kārtējie izdevumi	0	0	0	0	95 941	95 941	2 635 723
Preces un pakalpojumi	0	0	0	0	95 941	95 941	2 635 723
Kārtējie maksājumi Eiropas Savienības budžetā un starptautiskā sadarbība	20 859	19 725	19 724	20 859	20 859	20 859	0
Starptautiskā sadarbība	20 859	19 725	19 724	20 859	20 859	20 859	0
Finansiālā bilance	0	0	1	0	0	0	0
Maksājumi starptautiskajās institūcijās un programmās			0				
Ieņēmumi – kopā	20 859	19 725	19 725	20 859	20 859	20 859	0
Nodokļu ieņēmumi	20 859	19 725	19 725	20 859	20 859	20 859	0
Sociālās apdrošināšanas iemaksas – kopā	20 859	19 725	19 725	20 859	20 859	20 859	0
Izdevumi – kopā	20 859	19 725	19 724	20 859	20 859	20 859	0
Uzturēšanas izdevumi	20 859	19 725	19 724	20 859	20 859	20 859	0
Kārtējie maksājumi Eiropas Savienības budžetā un starptautiskā sadarbība	20 859	19 725	19 724	20 859	20 859	20 859	0
Starptautiskā sadarbība	20 859	19 725	19 724	20 859	20 859	20 859	0
Finansiālā bilance	0	0	1	0	0	0	0
Labklājības ministrija			0				
Ieņēmumi – kopā	20 859	19 725	19 725	20 859	20 859	20 859	0
Nodokļu ieņēmumi	20 859	19 725	19 725	20 859	20 859	20 859	0
Sociālās apdrošināšanas iemaksas – kopā	20 859	19 725	19 725	20 859	20 859	20 859	0
Izdevumi – kopā	20 859	19 725	19 724	20 859	20 859	20 859	0
Uzturēšanas izdevumi	20 859	19 725	19 724	20 859	20 859	20 859	0
Kārtējie maksājumi Eiropas Savienības budžetā un starptautiskā sadarbība	20 859	19 725	19 724	20 859	20 859	20 859	0
Starptautiskā sadarbība	20 859	19 725	19 724	20 859	20 859	20 859	0
Finansiālā bilance	0	0	1	0	0	0	0
Citas ilgtermiņa saistības			0				
Ieņēmumi – kopā	0	0	0	0	95 941	95 941	2 635 723
Nodokļu ieņēmumi	0	0	0	0	12 592	15 110	423 080
Sociālās apdrošināšanas iemaksas – kopā	0	0	0	0	12 592	15 110	423 080
Transferti	0	0	0	0	83 349	80 831	2 212 643
Valsts budžeta transferti	0	0	0	0	83 349	80 831	2 212 643
Izdevumi – kopā	0	0	0	0	95 941	95 941	2 635 723
Uzturēšanas izdevumi	0	0	0	0	95 941	95 941	2 635 723
Kārtējie izdevumi	0	0	0	0	95 941	95 941	2 635 723
Preces un pakalpojumi	0	0	0	0	95 941	95 941	2 635 723
Labklājības ministrija			0				
Ieņēmumi – kopā	0	0	0	0	95 941	95 941	2 635 723
Nodokļu ieņēmumi	0	0	0	0	12 592	15 110	423 080
Sociālās apdrošināšanas iemaksas – kopā	0	0	0	0	12 592	15 110	423 080
Transferti	0	0	0	0	83 349	80 831	2 212 643
Valsts budžeta transferti	0	0	0	0	83 349	80 831	2 212 643
Izdevumi – kopā	0	0	0	0	95 941	95 941	2 635 723
Uzturēšanas izdevumi	0	0	0	0	95 941	95 941	2 635 723
Kārtējie izdevumi	0	0	0	0	95 941	95 941	2 635 723
Preces un pakalpojumi	0	0	0	0	95 941	95 941	2 635 723

¹ Pārskatā datu noapaļošanas dēļ iespējamas atšķirības starp komponentu summu un kopsummu

² Pastāvot atšķirībām pārskatu sagatavošanas metodoloģijā, sadaļā "ES politiku instrumentu un pārējās ārvalstu finanšu palīdzības līdzfinansēto projektu un pasākumu īstenošana" ieņēmumos un izdevumos nav iekļauti 3.1.3. pielikuma "Likuma par valsts budžetu 3.pielikums "Valsts pamatbudžeta un valsts speciālā budžeta kopsavilkums" izpilde" sadaļā "Eiropas Savienības politiku instrumenti un pārējās ārvalstu finanšu palīdzības līdzfinansētie projekti" uzrādītie dati ieņēmumos -18 668 129 EUR vērtībā un izdevumos 126 064 EUR vērtībā.

Valsts konsolidētā ziedojumu un dāvinājumu izpilde

(euro)

Klasifikācijas kods	Posteņa nosaukums	Likums/plāns gadam			Budžeta izpilde			
		apstiprināts	ar izmaiņām	izmaiņas (2.- 1.)	pārskata periodā	salīdzinot ar		iepriekšējā pārskata periodā
						likumā/plānā gadam apstiprināto (4.- 1.)	likumu/plānu gadam ar izmaiņām (4.- 2.)	
A	B	1	2	3	4	5	6	7
I.	IEŅĒMUMI	2 482 212	2 482 457	245	2 587 137	104 925	104 680	2 296 793
5.0	Transferti	0	0	0	0	0	0	30 000
	No valsts budžeta daļēji finansētu atvasinātu publisku personu un budžeta nefinansētu iestāžu transferti	0	0	0	0	0	0	30 000
6.0	Ziedojumi un dāvinājumi	2 482 212	2 482 457	245	2 587 137	104 925	104 680	2 266 793
23.0.0.0.	Saņemtie ziedojumi un dāvinājumi	2 482 212	2 482 457	245	2 587 137	104 925	104 680	2 266 793
23.1.0.0.	Ziedojumu un dāvinājumu ieņēmumi no valūtas kursa svārstībām	0	0	0	520	0	0	-665
	Procentu ieņēmumi par ziedojumu un dāvinājumu budžeta līdzekļu depozītā vai kontu atlikumiem	3	3	0	3	0	0	4
23.4.0.0.	Ziedojumi un dāvinājumi, kas saņemti no juridiskajām personām	2 393 327	2 393 562	235	2 418 844	25 517	25 282	2 134 321
23.5.0.0.	Ziedojumi un dāvinājumi, kas saņemti no fiziskajām personām	88 882	88 892	10	167 770	78 888	78 878	133 133
23.5.1.0.	Fizisko personu ziedojumi un dāvinājumi naudā	88 882	88 892	10	167 770	78 888	78 878	133 133
II.	IZDEVUMI ATBILSTOŠI FUNKCIONĀLAJĀM KATEGORIJĀM	2 401 067	2 382 384	-18 683	2 390 776	-10 291	8 392	2 228 898
01.000	Vispārējie valdības dienesti	54 962	61 619	6 657	43 610	-11 352	-18 009	34 425
02.000	Aizsardzība	0	0	0	21 196	21 196	21 196	2 605
03.000	Sabiedriskā kārtība un drošība	0	10	10	10	10	0	1 412
04.000	Ekonomiskā darbība	808 602	808 602	0	808 723	121	121	1 074 860
05.000	Vides aizsardzība	1 624	1 624	0	1 624	0	0	1 608
06.000	Teritoriju un mājokļu apsaimniekošana	100	100	0	100	0	0	0
07.000	Veselība	0	0	0	0	0	0	28 941
08.000	Atpūta, kultūra un reliģija	1 248 738	1 223 738	-25 000	1 223 738	-25 000	0	863 648
09.000	Izglītība	265 641	265 291	-350	265 280	-361	-11	209 515
10.000	Sociālā aizsardzība	21 400	21 400	0	26 495	5 095	5 095	11 884
II.	IZDEVUMI ATBILSTOŠI EKONOMISKAJĀM KATEGORIJĀM	2 401 067	2 382 384	-18 683	2 390 776	-10 291	8 392	2 228 898
II.	IZDEVUMI	2 401 067	2 382 384	-18 683	2 390 776	-10 291	8 392	2 228 898
1.0.	Uzturēšanas izdevumi	2 348 726	2 330 043	-18 683	2 322 858	-25 868	-7 185	1 986 737
1.1.	Kārtējie izdevumi	457 869	439 186	-18 683	432 001	-25 868	-7 185	261 209
1000	Atlīdzība	157 013	157 013	0	157 013	0	0	127 179
2000	Preces un pakalpojumi	300 856	282 173	-18 683	274 988	-25 868	-7 185	134 030
1.3.	Subsīdijas, dotācijas un sociālie pabalsti	1 463 657	1 463 657	0	1 463 657	0	0	1 319 485
3000	Subsīdijas un dotācijas	1 418 138	1 418 138	0	1 418 138	0	0	1 314 525
6000	Sociāla rakstura maksājumi un kompensācijas	45 519	45 519	0	45 519	0	0	4 960
7000	Transferti, uzturēšanas izdevumu transferti, pašu resursu maksājumi, starptautiskā sadarbība	427 200	427 200	0	427 200	0	0	406 043
1.5.	Transferti viena budžeta veida ietvaros un uzturēšanas izdevumu transferti starp budžeta veidiem	427 200	427 200	0	427 200	0	0	406 043
7100	Valsts budžeta transferti un uzturēšanas izdevumu transferti	15 000	15 000	0	15 000	0	0	23 691
7130	Valsts budžeta transferti no valsts pamatbudžeta uz valsts pamatbudžetu	15 000	15 000	0	15 000	0	0	23 691
7400	Pārējie valsts budžeta uzturēšanas izdevumu transferti citiem budžetiem	412 200	412 200	0	412 200	0	0	381 490
7460	Pārējie valsts budžeta uzturēšanas izdevumu transferti pašvaldībām	1 200	1 200	0	1 200	0	0	1 100
7470	Pārējie valsts budžeta uzturēšanas izdevumu transferti valsts budžeta daļēji finansētām atvasinātām publiskām personām un budžeta nefinansētām iestādēm	411 000	411 000	0	411 000	0	0	380 390
7800	No valsts budžeta daļēji finansētu atvasinātu publisku personu un budžeta nefinansētu iestāžu transferti un uzturēšanas izdevumu transferti	0	0	0	0	0	0	862
2.0.	Kapitālie izdevumi	52 341	52 341	0	67 918	15 577	15 577	242 161
2.1.	Pamatkapitāla veidošana	52 341	52 341	0	67 918	15 577	15 577	242 161
III.	FINANSIĀLĀ BILANCE (I.-II.)	81 145	100 073	18 928	196 361	115 216	96 288	67 895
IV.	Finansēšana	-81 145	-100 073	-18 928	-196 361	-115 216	-96 288	-67 895
F20010000	Naudas līdzekļi un noguldījumi (bilances aktīvā)	-81 145	-100 073	-18 928	-196 361	-115 216	-96 288	-67 895
F21010000	Naudas līdzekļi	24 773	24 773	0	-169	-24 942	-24 942	-171
F22010000	Pieprasījuma noguldījumi (bilances aktīvā)	-105 918	-124 846	-18 928	-196 192	-90 274	-71 346	-67 724

(euro)

Klasifikācijas kods	Posteņa nosaukums	Likums/plāns gadam			Budžeta izpilde			
		apstiprināts	ar izmaiņām	izmaiņas (2.- 1.)	pārskata periodā	salīdzinot ar		iepriekšējā pārskata periodā
						likumā/plānā gadam apstiprināto (4.- 1.)	likumu/plānu gadam ar izmaiņām (4.- 2.)	
A	B	1	2	3	4	5	6	7
F20010000	Naudas līdzekļu atlikumu izmaiņas (palielinājums (-) vai samazinājums (+)) Maksas pakalpojumu un citu pašu	-81 145	-100 073	-18 928	-196 361	-115 216	-96 288	-67 895
NL MP	ieņēmumu naudas līdzekļu atlikumu izmaiņas (palielinājums (-) vai samazinājums (+))	-39 893	-65 478	-25 585	-136 993	-97 100	-71 515	23 607
NL AFP	Ārvalstu finanšu palīdzības naudas līdzekļu atlikumu izmaiņas (palielinājums (-) vai samazinājums (+))	-59 368	-59 368	0	-59 368	0	0	-91 502

No valsts budžeta daļēji finansētu atvasinātu publisku personu un budžeta nefinansētu iestāžu konsolidētā pamatdarbības izpilde

(euro)

Klasifikācijas kods	Posteņa nosaukums	Likums/plāns gadam			Budžeta izpilde			
		apstiprināts	ar izmaiņām	izmaiņas (2.– 1.)	pārskata periodā	salīdzinot ar		iepriekšējā pārskata periodā
						likumā/plānā gadam apstiprināto (4.– 1.)	likumu/plānu gadam ar izmaiņām (4.– 2.)	
A	B	1	2	3	4	5	6	7
I.	IENĒMUMI	456 417 387	499 287 583	42 870 196	505 453 107	49 035 720	6 165 524	458 275 525
3.0	Maksas pakalpojumi un citi pašu ieņēmumi	143 666 057	152 037 010	8 370 953	152 773 915	9 107 858	736 905	136 546 561
4.0	Ārvalstu finanšu palīdzība	25 483 749	27 787 099	2 303 350	19 117 814	-6 365 935	-8 669 285	25 726 596
4.2	Ārvalstu finanšu palīdzība iestādes ieņēmumos	25 483 749	27 787 099	2 303 350	19 117 814	-6 365 935	-8 669 285	25 726 596
5.0	Transferti	287 267 581	319 463 474	32 195 893	333 561 378	46 293 797	14 097 904	296 002 368
17.0.0.0.	No valsts budžeta daļēji finansētu atvasinātu publisku personu un budžeta nefinansētu iestāžu transferti	105 047	146 982	41 935	0	-105 047	-146 982	863
17.4.0.0.	Valsts budžeta daļēji finansētu atvasinātu publisku personu un budžeta nefinansētu iestāžu saņemtie transferti no citām valsts budžeta daļēji finansētām atvasinātām publiskām personām un budžeta nefinansētām iestādēm	105 047	146 982	41 935	0	-105 047	-146 982	863
17.4.1.0.	Valsts budžeta daļēji finansētu atvasinātu publisku personu un budžeta nefinansētu iestāžu saņemtie transferti no savas ministrijas, centrālās valsts iestādes padotībā esošām valsts budžeta daļēji finansētām atvasinātām publiskām personām un budžeta nefinansētām iestādēm	105 047	89 859	-15 188	0	-105 047	-89 859	863
17.4.2.0.	Valsts budžeta daļēji finansētu atvasinātu publisku personu un budžeta nefinansētu iestāžu saņemtie transferti no citas ministrijas, centrālās valsts iestādes padotībā esošām valsts budžeta daļēji finansētām atvasinātām publiskām personām un budžeta nefinansētām iestādēm	0	57 123	57 123	0	0	-57 123	0
18.0.0.0.	Valsts budžeta transferti	285 851 367	318 006 326	32 154 959	331 994 604	46 143 237	13 988 278	294 553 345
18.3.0.0.	Valsts budžeta daļēji finansētu atvasinātu publisku personu un budžeta nefinansētu iestāžu saņemtie transferti	285 851 367	318 006 326	32 154 959	331 994 604	46 143 237	13 988 278	294 553 345
18.3.1.0.	Valsts budžeta daļēji finansētu atvasinātu publisku personu un budžeta nefinansētu iestāžu saņemtie transferti no valsts budžeta	285 851 367	318 006 326	32 154 959	331 994 604	46 143 237	13 988 278	294 553 345
18.3.1.1.	Valsts budžeta daļēji finansētu atvasinātu publisku personu un budžeta nefinansētu iestāžu saņemtie valsts budžeta transferti no ministrijas vai centrālās valsts iestādes budžeta, kuras institucionālā padotībā tās atrodas	167 725 820	181 958 889	14 233 069	190 262 448	22 536 628	8 303 559	165 872 604
18.3.1.2.	Valsts budžeta daļēji finansētu atvasinātu publisku personu un budžeta nefinansētu iestāžu saņemtie valsts budžeta transferti no citas ministrijas vai centrālās valsts iestādes budžeta	22 291 438	37 016 984	14 725 546	38 660 979	16 369 541	1 643 995	22 449 587
18.3.1.3.	Valsts budžeta daļēji finansētu atvasinātu publisku personu un budžeta nefinansētu iestāžu saņemtie transferti no ministrijas vai centrālās valsts iestādes budžeta, kuras institucionālā padotībā tās atrodas, Eiropas Savienības politikas instrumentu un pārējās ārvalstu finanšu palīdzības līdzfinansētajiem projektiem (pasākumiem)	36 825 991	37 883 847	1 057 856	37 390 903	564 912	-492 944	37 899 711
18.3.1.4.	Valsts budžeta daļēji finansētu atvasinātu publisku personu un budžeta nefinansētu iestāžu saņemtie transferti no citas ministrijas vai centrālās valsts iestādes, Eiropas Savienības politikas instrumentu un pārējās ārvalstu finanšu palīdzības līdzfinansētajiem projektiem (pasākumiem)	59 008 118	61 146 606	2 138 488	65 680 274	6 672 156	4 533 668	68 331 443
19.0.0.0.	Pašvaldību budžetu transferti	1 311 167	1 310 166	-1 001	1 566 774	255 607	256 608	1 448 160

(euro)

Klasifikācijas kods	Posteņa nosaukums	Likums/plāns gadam			Budžeta izpilde			
		apstiprināts	ar izmaiņām	izmaiņas (2.– 1.)	pārskata periodā	salīdzinot ar		iepriekšējā pārskata periodā
						likumā/plānā gadam apstiprināto (4.– 1.)	likumu/plānu gadam ar izmaiņām (4.– 2.)	
A	B	1	2	3	4	5	6	7
19.7.0.0.	Valsts budžeta daļēji finansētu atvasinātu publisku personu un budžeta nefinansētu iestāžu saņemtie transferti no pašvaldībām	1 311 167	1 310 166	-1 001	1 566 774	255 607	256 608	1 448 160
II.	IZDEVUMI ATBILSTOŠI FUNKCIONĀLAJĀM KATEGORIJĀM	511 287 943	511 031 180	-256 763	479 552 293	-31 735 650	-31 478 887	440 872 226
01.000	Vispārējie valdības dienesti	74 719 874	73 337 796	-1 382 078	72 786 611	-1 933 263	-551 185	67 972 404
04.000	Ekonomiskā darbība	19 891 723	18 803 868	-1 087 855	16 763 126	-3 128 597	-2 040 742	21 120 858
05.000	Vides aizsardzība	5 179 833	5 536 353	356 520	5 526 768	346 935	-9 585	3 964 012
06.000	Teritoriju un mājojumu apsaimniekošana	1 764 627	1 610 157	-154 470	1 610 157	-154 470	0	1 659 141
07.000	Veselība	6 056 038	7 019 479	963 441	5 654 963	-401 075	-1 364 516	5 229 131
08.000	Atpūta, kultūra un reliģija	425 053	605 181	180 128	599 889	174 836	-5 292	537 872
09.000	Izglītība	398 573 774	399 639 446	1 065 672	372 131 879	-26 441 895	-27 507 567	337 983 348
10.000	Sociālā aizsardzība	4 677 021	4 478 900	-198 121	4 478 900	-198 121	0	2 405 460
III.	EKONOMISKAJĀM KATEGORIJĀM	511 287 943	511 031 180	-256 763	479 552 293	-31 735 650	-31 478 887	440 872 226
1.0.	Uzturēšanas izdevumi	426 260 390	437 069 660	10 809 270	421 068 080	-5 192 310	-16 001 580	379 881 816
1.1.	Kārtējie izdevumi	384 085 722	392 537 250	8 451 528	378 923 897	-5 161 825	-13 613 353	340 611 289
1000	Atlīdzība	260 646 715	264 069 358	3 422 643	260 544 119	-102 596	-3 525 239	241 044 613
2000	Preces un pakalpojumi	123 439 007	128 467 892	5 028 885	118 379 778	-5 059 229	-10 088 114	99 566 676
1.2.	Procentu izdevumi	608 514	526 044	-82 470	472 138	-136 376	-53 906	448 113
4000	Procentu izdevumi	608 514	526 044	-82 470	472 138	-136 376	-53 906	448 113
1.3.	Subsidijas, dotācijas un sociālie pabalsti	23 225 477	24 556 406	1 330 929	23 142 039	-83 438	-1 414 367	22 275 977
3000	Subsidijas un dotācijas	7 311 550	6 826 249	-485 301	6 319 908	-991 642	-506 341	10 034 269
6000	Sociāla rakstura maksājumi un kompensācijas	15 913 927	17 730 157	1 816 230	16 822 131	908 204	-908 026	12 241 708
7000	Transferti, uzturēšanas izdevumu transferti, pašu resursu maksājumi, starptautiskā sadarbība	18 340 677	19 449 960	1 109 283	18 530 006	189 329	-919 954	16 546 437
1.4.	Kārtējie maksājumi Eiropas Savienības budžetā un starptautiskā sadarbība	8 205 009	7 783 131	-421 878	7 112 075	-1 092 934	-671 056	8 004 598
7600	Kārtējie maksājumi Eiropas Savienības budžetā	0	0	0	0	0	0	3 318
7700	Starptautiskā sadarbība	8 205 009	7 783 131	-421 878	7 112 075	-1 092 934	-671 056	8 001 280
1.5.	Transferti viena budžeta veida ietvaros un uzturēšanas izdevumu transferti starp budžeta veidiem	10 135 668	11 666 829	1 531 161	11 417 931	1 282 263	-248 898	8 541 839
7800	No valsts budžeta daļēji finansētu atvasinātu publisku personu un budžeta nefinansētu iestāžu transferti un uzturēšanas izdevumu transferti	10 135 668	11 666 829	1 531 161	11 417 931	1 282 263	-248 898	8 541 839
7810	No valsts budžeta daļēji finansētu atvasinātu publisku personu un budžeta nefinansētu iestāžu uzturēšanas izdevumu transferti uz valsts budžetu	5 671 126	7 742 387	2 071 261	7 454 444	1 783 318	-287 943	5 825 215
7811	No valsts budžeta daļēji finansētu atvasinātu publisku personu un budžeta nefinansētu iestāžu uzturēšanas izdevumu transferti uz valsts budžetu (ministrijai, centrālajai valsts iestādei, kuras padotībā tā atrodas)	530 598	671 427	140 829	667 531	136 933	-3 896	438 669
7812	No valsts budžeta daļēji finansētu atvasinātu publisku personu un budžeta nefinansētu iestāžu uzturēšanas izdevumu transferti uz valsts budžetu (citai ministrijai, centrālajai valsts iestādei)	271 839	486 386	214 547	461 513	189 674	-24 873	157 572
7813	No valsts budžeta daļēji finansētu atvasinātu publisku personu un budžeta nefinansētu iestāžu atmaksas valsts budžetam (ministrijai, centrālajai valsts iestādei, kuras padotībā tā atrodas) par iepriekšējos gados saņemtajiem valsts budžeta transfertiem uzturēšanas izdevumiem Eiropas Savienības politiku instrumentu un pārējās ārvalstu finanšu palīdzības līdzfinansētajos projektos (pasākumos)	4 434 410	6 185 679	1 751 269	5 883 694	1 449 284	-301 985	5 057 883

(euro)

Klasifikācijas kods	Posteņa nosaukums	Likums/plāns gadam			Budžeta izpilde			
		apstiprināts	ar izmaiņām	izmaiņas (2.– 1.)	pārskata periodā	salīdzinot ar		iepriekšējā pārskata periodā
						likumā/plānā gadam apstiprināto (4.– 1.)	likumu/plānu gadam ar izmaiņām (4.– 2.)	
A	B	1	2	3	4	5	6	7
7814	No valsts budžeta daļēji finansētu atvasinātu publisku personu un budžeta nefinansētu iestāžu atmaksa valsts budžetam (citai ministrijai, centrālajai valsts iestādei) par iepriekšējos gados saņemtajiem valsts budžeta transfertiem uzturēšanas izdevumiem Eiropas Savienības politiku instrumentu un pārējās ārvalstu finanšu palīdzības līdzfinansētajos projektos (pasākumos)	434 279	398 895	-35 384	441 706	7 427	42 811	171 091
7820	No valsts budžeta daļēji finansētu atvasinātu publisku personu un budžeta nefinansētu iestāžu uzturēšanas izdevumu transferti pašvaldībām	4 081 825	3 924 442	-157 383	3 963 487	-118 338	39 045	2 716 624
7840	No valsts budžeta daļēji finansētu atvasinātu publisku personu un budžeta nefinansētu iestāžu savstarpējie transferti	382 717	0	-382 717	0	-382 717	0	0
7842	No valsts budžeta daļēji finansētu atvasinātu publisku personu un budžeta nefinansētu iestāžu transferti uz citas ministrijas, centrālās valsts iestādes padotībā esošajām no valsts budžeta daļēji finansētām atvasinātām publiskām personām un budžeta nefinansētām iestādēm	382 717	0	-382 717	0	-382 717	0	0
2.0.	Kapitālie izdevumi	85 027 553	73 961 520	-11 066 033	58 484 213	-26 543 340	-15 477 307	60 990 410
2.1.	Pamatkapitāla veidošana	85 023 792	73 957 759	-11 066 033	58 480 452	-26 543 340	-15 477 307	60 977 138
5000	Pamatkapitāla veidošana	85 023 792	73 957 759	-11 066 033	58 480 452	-26 543 340	-15 477 307	60 977 138
2.2.	Kapitālo izdevumu transferti	3 761	3 761	0	3 761	0	0	13 272
9000	Kapitālo izdevumu transferti	3 761	3 761	0	3 761	0	0	13 272
9800	No valsts budžeta daļēji finansētu atvasinātu publisku personu un budžeta nefinansētu iestāžu kapitālo izdevumu transferti	3 761	3 761	0	3 761	0	0	13 272
9810	No valsts budžeta daļēji finansētu atvasinātu publisku personu un budžeta nefinansētu iestāžu kapitālo izdevumu transferti uz valsts budžetu	3 761	3 761	0	3 761	0	0	13 272
9813	No valsts budžeta daļēji finansētu atvasinātu publisku personu un budžeta nefinansētu iestāžu atmaksa valsts budžetam (ministrijai, centrālajai valsts iestādei, kuras padotībā tā atrodas) par iepriekšējos gados saņemtajiem valsts budžeta transfertiem kapitālajiem izdevumiem Eiropas Savienības politiku instrumentu un pārējās ārvalstu finanšu palīdzības līdzfinansētajos projektos (pasākumos)	0	0	0	0	0	0	13 272
9814	No valsts budžeta daļēji finansētu atvasinātu publisku personu un budžeta nefinansētu iestāžu atmaksa valsts budžetam (citai ministrijai, centrālajai valsts iestādei) par iepriekšējos gados saņemtajiem valsts budžeta transfertiem kapitālajiem izdevumiem Eiropas Savienības politiku instrumentu un pārējās ārvalstu finanšu palīdzības līdzfinansētajos projektos (pasākumos)	3 761	3 761	0	3 761	0	0	0
IV.	Finansiālā bilance (I.-II.)	-54 870 556	-11 743 597	43 126 959	25 900 814	80 771 370	37 644 411	17 403 299
V.	Finansēšana	54 870 556	11 743 597	-43 126 959	-25 900 814	-80 771 370	-37 644 411	-17 403 299
F20010000	Naudas līdzekļi un noguldījumi (bilances aktīvā)	50 249 484	7 495 510	-42 753 974	-28 085 161	-78 334 645	-35 580 671	-29 255 909
F21010000	Naudas līdzekļi	294 212	294 199	-13	-18 375	-312 587	-312 574	-14 476
F22010000	Pieprasījuma noguldījumi (bilances aktīvā)	49 955 272	7 201 311	-42 753 961	-28 066 786	-78 022 058	-35 268 097	-29 241 433
F40010000	Aizdevumi	-264 084	-264 084	0	-264 084	0	0	-1 912
F40020000	Aizņēmumi	4 885 156	4 512 171	-372 985	2 556 407	-2 328 749	-1 955 764	11 910 690
F50010000	Akcijas un cita līdzdalība pašu kapitālā	0	0	0	-107 976	0	0	-56 168
	Papildu informācija	0	0	0	0	0	0	0

(euro)

Klasifikācijas kods	Posteņa nosaukums	Likums/plāns gadam			Budžeta izpilde			
		apstiprināts	ar izmaiņām	izmaiņas (2.– 1.)	pārskata periodā	salīdzinot ar		iepriekšējā pārskata periodā
						likumā/plānā gadam apstiprināto (4.– 1.)	likumu/plānu gadam ar izmaiņām (4.– 2.)	
A	B	1	2	3	4	5	6	7
F20010000	Naudas līdzekļu atlikumu izmaiņas (palielinājums (-) vai samazinājums (+))	50 249 484	7 495 510	-42 753 974	-28 085 161	-78 334 645	-35 580 671	-29 255 909
NL MP	Maksas pakalpojumu un citu pašu ieņēmumu naudas līdzekļu atlikumu izmaiņas (palielinājums (-) vai samazinājums (+))	49 314 891	6 012 872	-43 302 019	-29 237 891	-78 552 782	-35 250 763	-28 553 053
NL AFP	Ārvalstu finanšu palīdzības naudas līdzekļu atlikumu izmaiņas (palielinājums (-) vai samazinājums (+))	934 593	1 482 638	548 045	1 152 730	218 137	-329 908	-702 856

Konsolidētais pašvaldību budžeta izpildes pārskats

(tūkst. euro)

Rādītāji	Saimnieciskā gada plāns		Budžeta izpilde	
	apstiprināts	ar izmaiņām	saimnieciskajā gadā	iepriekšējā saimnieciskajā gadā
A	1	2	3	4
I. Ieņēmumi	2 697 766	2 918 408	2 875 665	2 816 455
1.0. Nodokļu ieņēmumi	1 561 608	1 584 658	1 683 845	1 688 416
2.0. Nenodokļu ieņēmumi	52 291	81 235	87 132	68 233
3.0. Maksas pakalpojumi un citi pašu ieņēmumi	111 908	113 317	103 859	106 806
4.0. Ārvalstu finanšu palīdzība	3 222	5 928	5 989	4 350
5.0. Transferti	968 469	1 132 704	994 381	948 054
6.0. Ziedojumi un dāvinājumi	268	566	459	546
8.0. Ieņēmumi, kuri veidojas pēc uzkrāšanas principa	0	0	0	50
II. Izdevumi	3 251 065	3 531 435	2 966 602	2 856 068
1.0. Uzturēšanas izdevumi	2 512 813	2 682 138	2 335 513	2 230 351
2.0. Kapitālie izdevumi	738 252	849 297	631 089	625 702
3.0. Pārējie izdevumi, kas veidojas pēc uzkrāšanas principa un nav klasificēti iepriekš	0	0	0	15
Finansiālā bilance (I. - II.)	-553 299	-613 027	-90 937	-39 613
Finansēšana	553 299	613 027	90 937	39 613
Naudas līdzekļi un noguldījumi	424 793	461 628	-4 466	-6 802
Aizdevumi	-4 598	-2 909	28	29
Aizņēmumi	142 906	169 593	107 040	68 050
Akcijas un cita līdzdalība komersantu pašu kapitālā	-9 802	-15 285	-11 665	-21 664

Skaidrojums par pašvaldību konsolidētā budžeta izpildi

Vispārīgie principi

Pārskats par pašvaldību konsolidētā budžeta izpildi 2021. gadā sagatavots atbilstoši naudas plūsmas principam un tajā apkopota informācija par 43 pašvaldību pārskata gada ieņēmumiem, izdevumiem, funkcionālajām kategorijām un budžeta finansēšanu.

Konsolidētajā pārskatā ietverta **43** pašvaldību budžetu izpilde

2021. gada 1. jūlijā stājās spēkā jauns teritoriālais sadalījums atbilstoši Administratīvo teritoriju un apdzīvoto vietu likumam – pašvaldību skaits no 119 pašvaldībām samazinājās uz 43 pašvaldībām (36 novadu pašvaldības un septiņas valstspilsētu pašvaldības).

Pārskatu par pašvaldību konsolidētā budžeta izpildi veido, pašvaldību pamatbudžeta un ziedojumu un dāvinājumu budžetu izpilde, summējot un konsolidējot savstarpējos transfertus starp pašvaldībām un savstarpējos transfertus starp budžeta veidiem pašvaldību budžetu izpildes pārskatos. Pilnībā konsolidēti pašvaldību ieņēmumu un izdevumu transfertu savstarpējie darījumi.

Pārskatos sniegtajai informācijai par pašvaldību konsolidēto pamatbudžetu, ziedojumiem un dāvinājumiem noteikts būtiskuma līmenis 4 875 000 *euro* un 10 %, ar kuru sākot pārskatos sniedz skaidrojumu par attiecīgā budžeta izpildes posteni.

Pašvaldību konsolidētā budžeta izpilde (3.2.pielikums)

2021. gadā pašvaldību konsolidētā budžeta ieņēmumi (ieskaitot ieņēmumus no ziedojumiem un dāvinājumiem) ir 2 875,7 milj. *euro* vērtībā, kas ir par 59,2 milj. *euro* jeb 2,1 % vairāk kā 2020. gadā.

Konsolidētā budžeta ieņēmumi –
2 875 665 078 *euro*

2021. gadā pēc ekonomiskās būtības proporcionāli lielāko ieņēmumu daļu 1 683,8 milj. *euro*, jeb 58,6 % no kopējā ieņēmumu apjoma veido nodokļu ieņēmumi, kas ir par 4,6 milj. *euro* jeb 0,3 % mazāki salīdzinājumā ar 2020. gadu. Iedzīvotāju ienākuma nodoklis (IIN) pārskata gadā ir 1 450,0 milj. *euro*, kas, salīdzinot iepriekšējo pārskata gadu ir samazinājies par 6,3 milj. *euro* jeb 0,4 % un veido lielāko nodokļu ieņēmumu samazinājumu. Procentuāli lielākais nodokļu ieņēmumu samazinājums ir nodokļiem atsevišķām precēm un pakalpojumu veidiem, tai skaitā azartspēļu nodoklim – par 88,3 % jeb 1,2 milj. *euro*. Samazinājums galvenokārt saistīts ar COVID –19 pandēmijas ietekmi (skatīt 3.1. pielikumu Skaidrojums par konsolidēto valsts budžeta izpildi).

Otra lielākā ieņēmumu daļa 34,6 % no kopējā ieņēmumu apjoma ir transferti 994,4 milj. *euro* vērtībā, kas ir par 46,3 milj. *euro* jeb 4,9 % vairāk kā 2020. gadā. Lielāko pieaugumu nodrošināja pašvaldību budžetā saņemtā dotācija no pašvaldību finanšu izlīdzināšanas fonda.

Pārējie ieņēmumi (ziedojumi un dāvinājumi, nenodokļu ieņēmumi, ārvalstu finanšu palīdzība, ieņēmumi, kuri veidojas pēc uzkrāšanas principa, maksas pakalpojumi un citi pašu ieņēmumi) kopsummā veido 197,4 milj. *euro* jeb 6,9% no kopējo ieņēmumu apjoma 2021. gadā. Ja 2020. gadā pret iepriekšējo gadu bija vērojams pārējo ieņēmumu samazinājums par 21,4 milj. *euro* jeb 10,6%, tad 2021. gadā pret 2020. gadu pārējie ieņēmumi ir palielinājušies par 17,6 milj. *euro* jeb 9,8%.

Nenodokļu ieņēmumi ir 87,3 milj. *euro*, kas ir būtiskākais palielinājums no pārējiem ieņēmumiem – par 18,9 milj. *euro* jeb 27,7 % salīdzinot ar 2020. gadu. Maksas pakalpojumi un citi pašu ieņēmumi ir 103,9 milj. *euro* vērtībā, kas ir par 2,9 milj. *euro* jeb 2,8 % mazāk nekā 2020. gadā. Ārvalstu finanšu palīdzība ir 6,0 milj. *euro* vērtībā, kas ir par 1,6 milj. *euro* jeb 37,7 %

vairāk kā 2020. gadā. Transfertu ieņēmumi ir 994,4 milj. *euro* vērtībā, kas ir par 46,3 milj. *euro* jeb 4,9 % vairāk kā 2021. gadā.

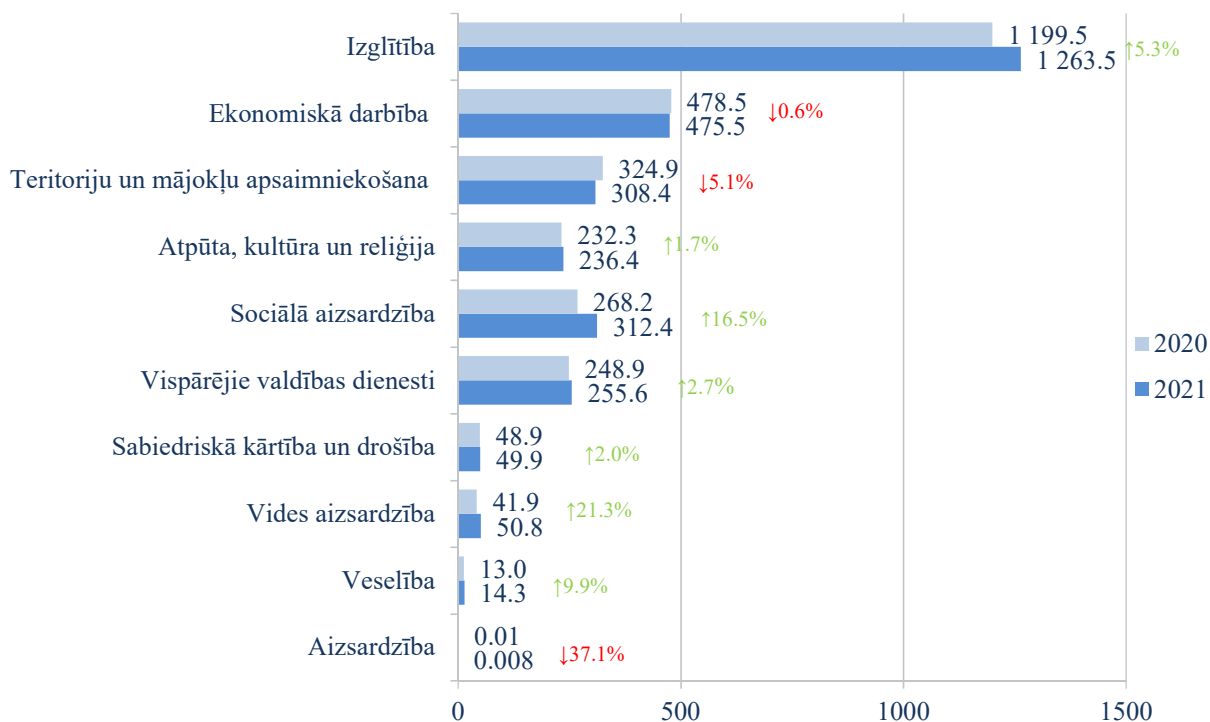
Pašvaldību konsolidētā budžeta izdevumi 2021. gadā ir 2 966,6 milj. *euro*, kas ir par 110,5 milj. *euro* jeb 3,9 % lielāki nekā 2020. gadā. Kopējie pašvaldību izdevumi 2021. gadā palielinājušies vairāk nekā saņemti ieņēmumi. Proporcioniāli lielāko izdevumu daļu – 78,7 % no kopējiem izdevumiem atbilstoši ekonomiskajām kategorijām 2021. gadā veido uzturēšanas izdevumi, kas ir 2 335,5 milj. *euro* un salīdzinājumā ar 2020. gadu tas ir lielākais izdevumu palielinājums – par 105,2 milj. *euro* jeb 4,7 %. Kapitālie izdevumi ir 631,1 milj. *euro* vērtībā, kas ir par 5,4 milj. *euro* jeb 0,9 % vairāk kā 2020. gadā.

Konsolidētā budžeta izdevumi –
2 966 602 313 euro

Lielākie pašvaldību konsolidētā budžeta izdevumi pārskata gadā atbilstoši funkcionālajām kategorijām, tāpat kā 2020. gadā, veikti izglītības funkcijas nodrošināšanai, kas ir 1 263,5 milj. *euro* jeb 42,6 % no kopējiem pašvaldību konsolidētajiem izdevumiem. Pārskata gadā, salīdzinot ar 2020. gadu, izdevumi izglītības funkcijai ir pieauguši par 64,0 milj. *euro* jeb 5,3 % (skatīt 1. attēlu).

Salīdzinot pašvaldību pārskata gada kopbudžeta izdevumus atbilstoši funkcionālajām kategorijām ar 2020. gadu, izdevumu samazinājums ir trīs funkcijās (skatīt 1.attēlu). Izdevumi ir samazinājušies aizsardzības funkciju nodrošināšanai – kopā par 37,1 % jeb 4,9 tūkst. *euro*, teritoriju un mājokļu apsaimniekošanas funkciju nodrošināšanai – par 5,1 % jeb 16,5 milj. *euro* un ekonomiskās darbības nodrošināšanai – par 3,1 milj. *euro* jeb 0,6 %.

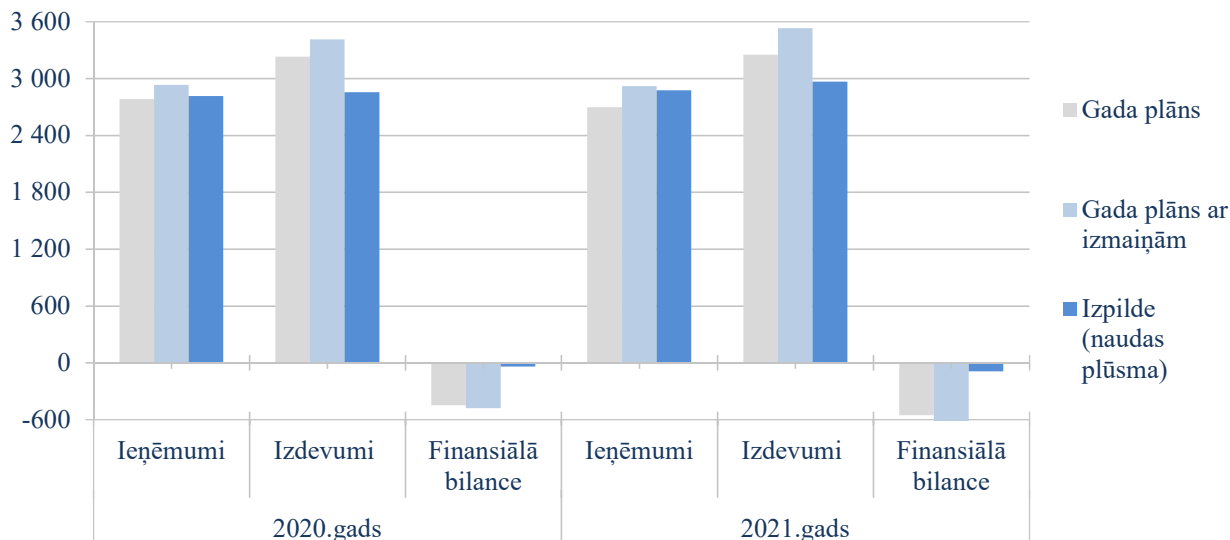
Lielākais pašvaldību izdevumu palielinājums sadalījumā pa funkcionālajām kategorijām, salīdzinot ar 2020. gadu, ir vides aizsardzības funkcijas nodrošināšanai – par 21,3 % jeb 8,9 milj. *euro*, sociālās aizsardzības funkcijas nodrošināšanai – par 16,5 % jeb 44,2 milj. *euro* un veselības funkciju nodrošināšanai – par 9,9 % jeb 1,3 milj. *euro*



1. attēls. Pašvaldību konsolidētā budžeta izdevumi atbilstoši funkcionālajām kategorijām 2020. gadā un 2021. gadā (milj. *euro*)

2021. gadā pašvaldību konsolidētā budžeta finansiālās bilances rezultāts ir deficīts 90,9 milj. *euro* vērtībā. Salīdzinoši 2020. gadā pašvaldību konsolidētā budžeta finansiālā bilances rezultāts bija deficīts 39,6 milj. *euro* (skatīt 2.attēlu). Pašvaldību budžeta deficīta finansēšanas

resursi ir aizņēmumi, un naudas līdzekļu atlikumi. 2021. gadā naudas līdzekļu atlikumi bija 505,7 milj. *euro* jeb par 4,7 milj. *euro* vairāk kā 2020. gadā.



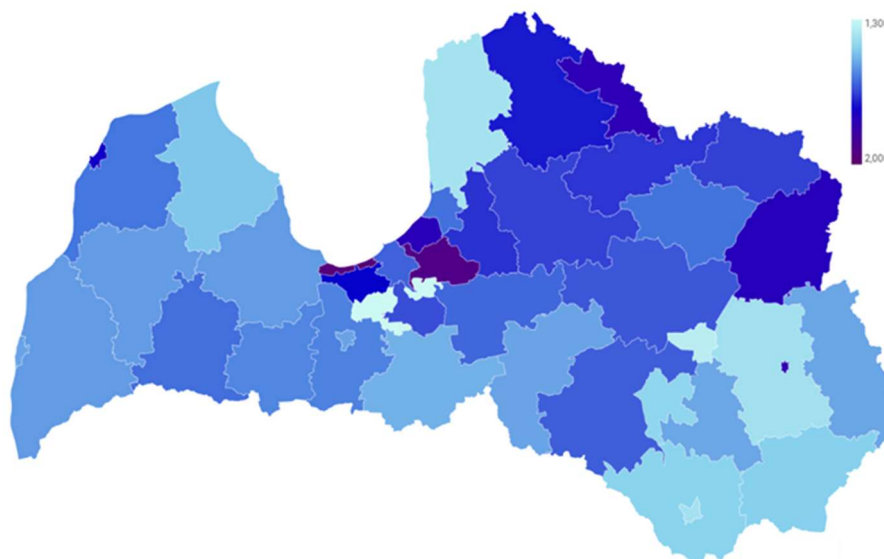
2. attēls. Pašvaldību konsolidētā budžeta ieņēmumi, izdevumi un finansiālā bilance 2020. gadā un 2021. gadā (milj. *euro*)

Pašvaldību konsolidētā pamatbudžeta izpilde (3.2.1. pielikums)

Pašvaldību pamatbudžeta ieņēmumi 2021. gadā ir 2 875,2 milj. *euro* vērtībā, kas salīdzinājumā ar 2020. gadu ir par 59,2 milj. *euro* jeb 2,1 % vairāk.

Pamatbudžeta
ieņēmumi –
2 875 207 278 euro

2021. gadā pašvaldību vidējie ieņēmumi uz vienu iedzīvotāju ir 1 525,7 *euro* (skatīt 3.attēlu). Vislielākie ieņēmumi uz vienu pašvaldības iedzīvotāju ir Jūrmalas valstspilsētas pašvaldībai – 1 958,1 *euro*, Ropažu novada pašvaldībai – 1 921,6 *euro* un Rēzeknes valstspilsētas pašvaldībai – 1 791,0 *euro*. Vismazākie ieņēmumi uz vienu pašvaldības iedzīvotāju tāpat kā 2020. gadā ir Olaines novada pašvaldībai – 1 212,1 *euro*, Salaspils novada pašvaldībai – 1 261,5 *euro* un no jauna Varakļānu novada pašvaldībai – 1 341,7 *euro*.



3. attēls. Pašvaldību ieņēmumi uz vienu iedzīvotāju 2021. gadā (*euro* uz vienu iedzīvotāju¹)

¹ Šajā skaidrojumā aprēķinos lietots vidējais iedzīvotāju skaits teritorijā pārskata gada laikā (2021. gada sākuma dati + 2022. gada sākuma dati / 2) saskaņā ar Centrālās statistikas pārvaldes mājaslapā publicētiem datiem)

SKAIDROJUMS PAR PAŠVALDĪBU KONSOLIDĒTĀ BUDŽETA IZPILDI

Būtisks ieņēmumu palielinājums par 27,7 % jeb 18,9 milj. *euro* ir nenodokļu ieņēmumiem, kas ir 87,1 milj. *euro* vērtībā. Palielinājušies ieņēmumi no dividendēm (ieņēmumi no pašvaldību kapitāla izmantošanas) – par 6,2 milj. *euro* jeb 182,1 % un ieņēmumi no pašvaldību īpašuma iznomāšanas, pārdošanas un no nodokļu pamatparāda kapitalizācijas – par 11,2 milj. *euro* jeb 26,0 %, tajā skaitā ieņēmumi no zemes īpašuma pārdošanas – par 11,4 milj. *euro* jeb 54,6 % un ieņēmumi no valsts un pašvaldību īpašuma iznomāšanas – par 991,2 tūkst. *euro* jeb 76,8 %.

Lielākais palielinājums salīdzinājumā ar 2020. gadu ir Rīgas valstspilsētai – par 12,7 milj. *euro* jeb 83,3 %, ko veido 5,9 milj. *euro* saņemtās dividendes no A/S “Rīgas siltums” un ieņēmumu palielinājums no pašvaldību nodevām – par 1,7 milj. *euro*.

 1. tabula. Pašvaldību pamatbudžeta ieņēmumu izmaiņas (*euro*)

Klasifikācijas kods	Posteņa nosaukums	Budžeta izpilde		Palielinājums (+), samazinājums (-) (1.–2.)	Procentuālās izmaiņas (3./2. x 100)
		pārskata periodā	iepriekšējā pārskata periodā		
A	B	1	2	3	4
I.	IEŅĒMUMI KOPĀ	2 875 207 278	2 816 018 980	59 188 298	2,1
1.0.	Nodokļu ieņēmumi	1 683 845 198	1 688 415 993	- 4 570 795	-0,3
2.0.	Nenodokļu ieņēmumi	87 131 546	68 233 294	18 898 252	27,7
3.0.	Maksas pakalpojumi un citi pašu ieņēmumi	103 859 049	106 805 987	-2 946 938	-2,8
4.0.	Ārvalstu finanšu palīdzība	5 989 276	4 349 972	1 639 304	37,7
5.0.	Transferti	994 382 209	948 163 758	46 218 451	4,9

Procentuāli lielākais ieņēmumu palielinājums par 37,7 % jeb 1,6 milj. *euro* ir ieņēmumiem no ārvalstu finanšu palīdzības. Lielākais palielinājums ir Ventspils valstspilsētai saņemot avansa maksājumu 1,5 milj. *euro* Eiropas Reģionālās attīstības fonda līdzfinansētā projekta “Eiropas nākamās paaudzes mazās pilsētas” īstenošanai.

Pašvaldību pamatbudžetā proporcionāli lielāko ieņēmumu daļu kā katru gadu arī pārskata gadā veido nodokļu ieņēmumi, kas ir 58,6 % no kopējiem pamatbudžeta ieņēmumiem. Salīdzinot ar 2020. gadu, nodokļu ieņēmumi ir samazinājušies par 4,6 milj. *euro* jeb 0,3 % un ir 1 683,8 milj. *euro*.

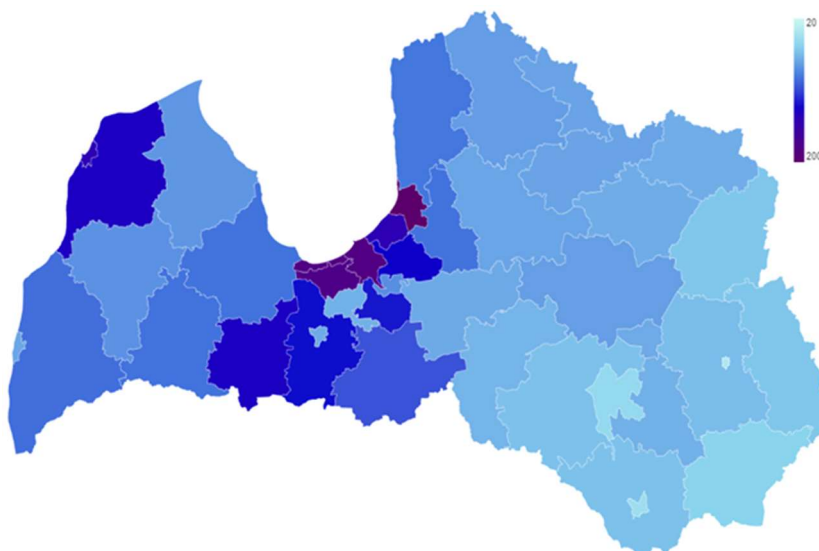
Pašvaldību budžetā iedzīvotāju ienākuma nodoklis (IIN) saņemts 1 450,0 milj. *euro*. Tāpat kā 2020. gadā, IIN ir lielākais nodokļu ieņēmuma samazinājums, salīdzinot ar 2020. gadu – par 6,3 milj. *euro* jeb 0,4 %, kas saistīts ar nodarbināto skaita samazināšanos un darba samaksas izmaiņām Covid–19 pandēmijas ietekmē. Saskaņā ar likumu “Par valsts budžetu 2021. gadam” IIN sadalījums starp pašvaldību budžetiem un valsts budžetu tika noteikts 75% apmērā pašvaldību budžetos līdzšinējo 80% vietā.

Savukārt nekustamā īpašuma nodokļa (NĪN) ieņēmumi 2021. gadā bija 226,2 milj. *euro*, kas salīdzinājumā ar 2020. gadu palielinājušies par 4,1 milj. *euro* jeb 1,8 %. Vieni no lielākajiem NĪN palielinājumiem:

- Rīgas valstspilsētas pašvaldībai – par 3,2 milj. *euro*, kas skaidrojams ar iekasēto parādu palielinājumu par iepriekšējiem gadiem;
- Jūrmalas valstspilsētas pašvaldībai – par 279,0 tūkst. *euro*, kas skaidrojams ar būvniecības norisēm pašvaldībā un attiecīgi jaunu ar nodokli apliekamo objektu (dzīvokļu un dzīvojamo māju) reģistrāciju kadastra informācijas sistēmā, kā arī 2020. gadā pašvaldība ir uzsākusi aktīvu darbu pie zemes vienību lietošanas mērķu

aktualizēšanas, kā rezultātā 2021. gadā lielākoties ir pieaugusi šo zemes vienību kadastrālā vērtība un attiecīgi aprēķinātā nekustamā īpašuma nodokļa summa. Covid-19 pandēmijas ietekmi.

2021. gadā pašvaldību vidējie īpašuma nodokļa ieņēmumi uz vienu iedzīvotāju ir 120,0 *euro*, kas ir par 3,1 *euro* lielāki kā 2020. gadā. Lielākie īpašuma nodokļa ieņēmumi uz vienu iedzīvotāju ir Saulkrastu novada pašvaldībai – 205,7 *euro*, Rīgas valstspilsētas pašvaldībai – 182,4 *euro* un Jūrmalas valstspilsētas pašvaldībai – 181,9 *euro* (skatīt 4. attēlu). Mazākie īpašuma nodokļa ieņēmumi uz vienu iedzīvotāju ir Rēzeknes valstspilsētas pašvaldībai – 36,6 *euro*, Daugavpils valstspilsētas pašvaldībai – 45,2 *euro*, Līvānu novada pašvaldībai – 49,7 *euro*.



4.attēls. Pašvaldību nekustamā īpašuma nodokļa ieņēmumi uz vienu iedzīvotāju 2021. gadā (*euro* uz vienu iedzīvotāju²)

Postenī “Transferti” ieņēmumi ir 994,4 milj. *euro*, kam ir skaitliski lielākais izmaiņu palielinājums – par 46,2 milj. *euro* jeb 4,9 % vairāk kā 2020. gadā. Lielākās izmaiņas:

- Rīgas valstspilsētai – palielinājums par 26,8 milj. *euro* jeb 14,3 % salīdzinot ar 2020. gadu. Saņemts transferts 12,6 milj. *euro* no Valsts reģionālās attīstības aģentūras Austrumu maģistrāles posma "Ieriķu-Vietalvas iela" 2.kārtas izbūvei – posms no Staiceles līdz Vietalvas ielai. Par 7,9 milj. *euro* palielinājušies transferti no Izglītības un zinātnes ministrijas;
- Ogres novada pašvaldībai – palielinājums par 5,0 milj. *euro* jeb 15,2 % salīdzinot ar 2020. gadu. Saņemti līdzekļi Eiropas Savienības līdzfinansētiem projektiem un papildus saņemtas dotācijas un mērķdotācijas pedagoģisko darbinieku atlīdzībai saistībā ar pedagogu darba samaksas pieaugumu;
- Jelgavas valstspilsētas pašvaldībai – palielinājums par 4,0 milj. *euro* jeb 12,2% salīdzinājumā ar 2020. gadu. Saņemts Valsts reģionālās attīstības aģentūras finansējums 964,3 tūkst. *euro* projektam “Ēkas Pasta ielā 32, Jelgavā pārbūve par dzimtsarakstu nodaļu”. Palielinājusies dotācija no pašvaldību finanšu izlīdzināšanas fonda par 910,3 tūkst. *euro* un valsts budžeta mērķdotācija pedagogu algām un VSAOI.

Lielāko transfertu palielinājumu veido pašvaldību saņemtie valsts budžeta transferti – par 78,6 milj. *euro* jeb 14,3 %, tajā skaitā valsts budžeta mērķdotācija pedagogu darba samaksai

² Šajā skaidrojumā aprēķinos lietots vidējais iedzīvotāju skaits teritorijā pārskata gada laikā (2021. gada sākuma dati + 2022. gada sākuma dati / 2) saskaņā ar Centrālās statistikas pārvaldes mājaslapā publicētiem datiem)

SKAIDROJUMS PAR PAŠVALDĪBU KONSOLIDĒTĀ BUDŽETA IZPILDI

2021. gadā bija par 24,2 milj. *euro* jeb par 6,7% lielāka, salīdzinot ar 2020. gadu, kas skaidrojams ar pedagogu zemākās mēnešalgas likmes palielinājumu no pārskata gada 1.septembra un 2021. gadā piešķirto valsts budžeta finansējumu 11,3 milj. *euro* apmērā piemaksām pedagogiem, tai skaitā pedagogu palīgiem un atbalsta personālam par darbu Covid-19 pandēmijas laikā. Lielākais palielinājums pašvaldību saņemtajiem valsts budžeta transfertiem ir Rīgas valstspilsētas pašvaldībai – par 25,4 milj. *euro* jeb 17,2 %, Ogres novada pašvaldībai – par 4,0 milj. *euro* jeb 22,7 % un Valmieras novada pašvaldībai – par 3,5 milj. *euro* jeb 18,1 %.

Šī posteņa palielinājumu ietekmēja arī Covid-19 izraisītās krīzes pārvarēšanas un seku novēršanas pasākumu īstenošanai 2021. gadā piešķirtā vienreizējā dotācija 5,0 milj. *euro* 33 pašvaldībām, kurām izlīdzinātie ieņēmumi ir vismaz par 10 % zemāki salīdzinājumā ar vidējiem izlīdzinātiem ieņēmumiem valstī un bezdarba līmenis ir augstāks par vidējo valstī.

Otru lielāko transfertu palielinājumu par 12,6 milj. *euro* jeb 6,7 % veido pašvaldību budžetā saņemtā dotācija no pašvaldību finanšu izlīdzināšanas fonda, tajā skaitā speciālā dotācija pašvaldībām tika palielināta no 148,1 milj. *euro* uz 162,9 milj. *euro* salīdzinājumā ar 2020. gadu, lai vidējā termiņā pašvaldībām saglabātu stabilitāti un prognozējamību to budžetos funkciju īstenošanai un saistību izpildei.

Pašvaldību konsolidētie pamatbudžeta izdevumi 2021. gadā ir 2 964,8 milj. *euro*, kas ir par 109,7 milj. *euro* jeb 3,8 % vairāk kā 2020. gadā (skatīt 2.tabulu).

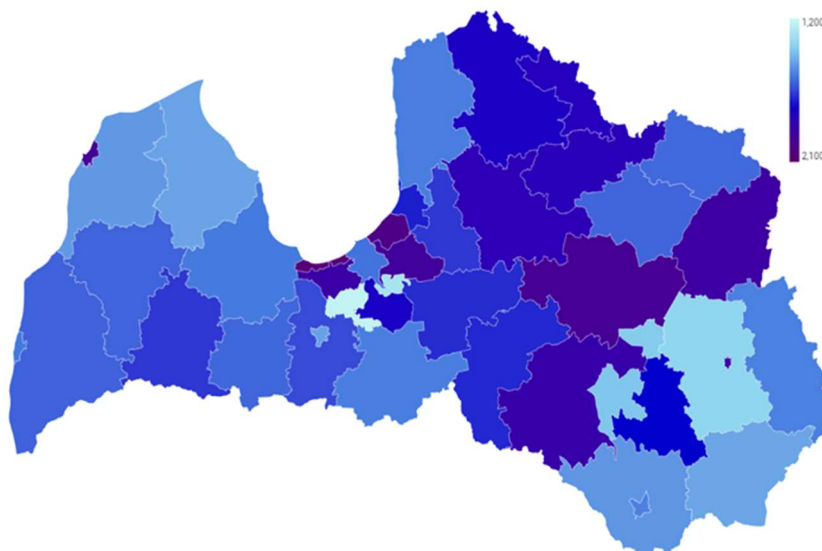
Pamatbudžeta
izdevumi –
2 964 762 033 euro

2.tabula Pašvaldību pamatbudžeta izdevumu izmaiņas 2021. gadā (euro)

Klasifikācijas kods	Posteņa nosaukums	Budžeta izpilde		Palielinājums (+), samazinājums (-) (1.- 2.)	Procentuālās izmaiņas (3./2. x 100)
		pārskata periodā	iepriekšējā pārskata periodā*		
A	B	1	2	3	4
	IZDEVUMI KOPĀ	2 964 762 033	2 855 109 515	109 652 518	3,8
1.0.	Uzturēšanas izdevumi	2 335 242 609	2 229 879 978	105 362 631	4,7
1.1.	Kārtējie izdevumi	1 935 265 692	1 826 918 420	108 347 272	5,9
1.2.	Procentu izdevumi	40 308 697	41 274 784	-966 087	-2,3
1.3.	Subsīdijas, dotācijas un sociālie pabalsti	353 878 645	343 847 801	10 030 844	2,9
7000	Transferti, uzturēšanas izdevumu transferti, pašu resursu maksājumi, starptautiskā sadarbība	5 789 575	17 838 973	-12 049 398	-67,5
1.4.	Kārtējie maksājumi Eiropas Savienības budžetā un starptautiskā sadarbība	2 682 568	2 076 834	605 734	29,2
1.5.	Transferti viena budžeta veida ietvaros un uzturēšanas izdevumu transferti starp budžeta veidiem	3 107 007	15 762 139	-12 655 132	-80,3
2.0.	Kapitālie izdevumi	629 519 374	625 214 692	4 304 682	0,7
2.1.	Pamatkapitāla veidošana	628 368 696	624 947 259	3 421 437	0,5
2.2.	Kapitālo izdevumu transferti	1 150 678	267 433	883 245	330,3
3.0.	Pārējie izdevumi, kas veidojas pēc uzkrāšanas principa un nav klasificēti iepriekš	50	14 845	-14 795	-99,7

2021. gadā pašvaldību vidējie izdevumi uz vienu iedzīvotāju ir 1 573,2 *euro*, kas ir par 70,9 *euro* vairāk kā 2020. gadā. Lielākie kopējie izdevumi uz vienu iedzīvotāju 2021. gadā ir Jūrmalas valstspilsētas pašvaldībai – 2 054,8 *euro*, Ādažu novada pašvaldībai – 1 995,2 *euro* un Madonas novada pašvaldībai – 1 951,7 *euro*.

Mazākie kopējie izdevumi uz vienu iedzīvotāju ir Olaines novada pašvaldībai – 1 226,7 *euro*, Salaspils novada pašvaldībai – 1 298,7 *euro* un Rēzeknes novada pašvaldībai – 1 360,7 *euro* (skatīt 5. attēlu).



5. attēls. Pašvaldību kopējie izdevumi uz vienu iedzīvotāju 2021. gadā (*euro* uz vienu iedzīvotāju³)

Postenī “Transferti viena budžeta veida ietvaros un uzturēšanas izdevumu transferti starp budžeta veidiem” pārskata perioda izdevumi ir 3,1 milj. *euro* apmērā, kas, salīdzinot ar 2020. gadu, ir samazinājušies par 12,7 milj. *euro* jeb 80,3 %. Lielākais samazinājums ir pašvaldību uzturēšanas izdevumu transferti uz valsts budžetu – par 12,9 milj. *euro*.

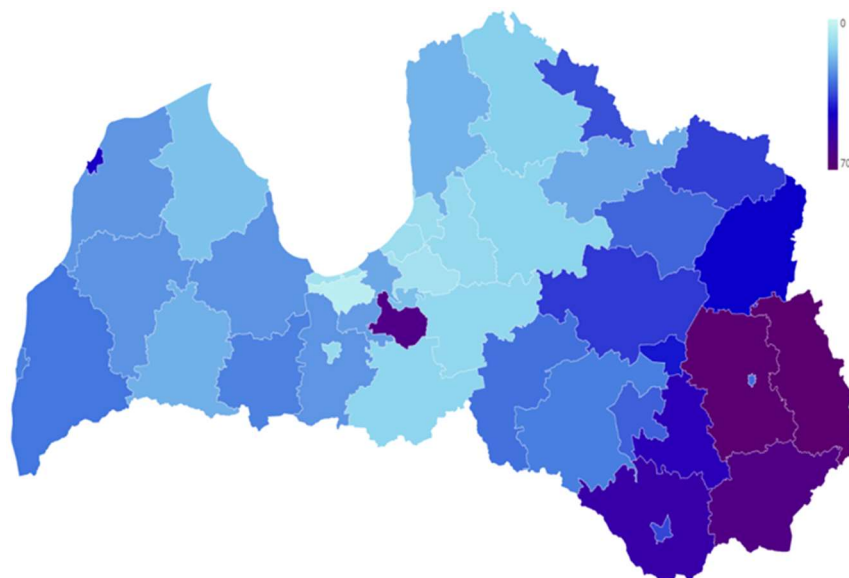
Lielākais šī posteņa samazinājums ir Rīgas valstspilsētas pašvaldībai – par 32,8 milj. *euro*, tajā skaitā samazinājums iemaksai pašvaldību finanšu izlīdzināšanas fondā par 20,0 milj. *euro* un 12,6 milj. *euro*, kas 2020. gadā bija pašvaldības uzturēšanas izdevumu transferts uz valsts budžetu, lai kompensētu Rīgas pašvaldības kontrolētās kapitālsabiedrības “Rīgas satiksme” radīto negatīvo fiskālo ietekmi uz vispārējās valdības budžeta bilanci saskaņā ar likuma “Par valsts budžetu 2020. gadam” 16. pantu.

Izdevumi sociāla rakstura maksājumiem un kompensācijām ir 135,9 milj. *euro*, salīdzinot ar 2020. gadu, izdevumi palielinājušies par 24,0 milj. *euro* jeb 21,4 %. Tajā skaitā būtiskākais izdevumu palielinājums ir pensijām un sociālajiem pabalstiem naudā – par 11,4 milj. *euro* un samaksai par aprūpi mājās – par 7,4 milj. *euro*.

2021. gadā vidējie izdevumi pašvaldību pensijām un sociālajiem pabalstiem naudā uz vienu iedzīvotāju ir 24,2 *euro*, kas ir par 6,2 *euro* vairāk kā 2020. gadā. Lielākie izdevumi sociālajiem pabalstiem ir Ludzas novada pašvaldībai, kur uz vienu iedzīvotāju gadā izmaksāti 68,5 *euro*, Rēzeknes novada pašvaldībai – 68,0 *euro* un Krāslavas novada pašvaldībai – 62,9 *euro* (skatīt 6. attēlu).

Vismazākie izdevumi pašvaldību pensijām un sociālajiem pabalstiem naudā uz vienu iedzīvotāju ir Mārupes novada pašvaldībai – 4,0 *euro*, Ropažu novada pašvaldībai – 8,4 *euro*, Jūrmalas valstspilsētas pašvaldībai – 8,6 *euro*.

³ Šajā skaidrojumā aprēķinos lietots vidējais iedzīvotāju skaits teritorijā pārskata gada laikā (2021. gada sākuma dati + 2022. gada sākuma dati / 2) saskaņā ar Centrālās statistikas pārvaldes mājaslapā publicētiem datiem)



6. attēls. Pašvaldību izdevumi sociālajiem pabalstiem uz vienu iedzīvotāju 2021. gadā (euro uz vienu iedzīvotāju⁴)

Postenī “Kapitālie izdevumi” pārskata perioda izdevumi ir 629,5 milj. *euro*, kas, salīdzinot ar 2020. gadu, ir palielinājušies par 4,3 milj. *euro* jeb 0,7 %, tas galvenokārt skaidrojams ar plašākām pašvaldību aizņemšanās iespējām, dodot iespēju pašvaldībām saņemt jaunus aizņēmumus izglītības iestāžu investīciju projektiem, lai nodrošinātu ilgtspējīgas izglītības funkcijas izpildi un katras pašvaldības vienam noteiktam prioritārajam investīciju projektam, tādējādi katrai pašvaldībai īstenojot attīstībai svarīgu investīciju projektu. 2021. gadā pašvaldībām bija iespēja turpināt saņemt aizņēmumus ES fondu un pārējās ārvalstu finanšu palīdzības līdzfinansētajiem projektiem, Ministru kabinetā atbalstītajiem investīciju projektiem ārkārtējās situācijas ietekmes mazināšanai un novēršanai saistībā ar Covid-19 izplatību un pirmsskolas izglītības iestādes būvniecības vai paplašināšanas investīciju projektiem, lai mazinātu rindas pašvaldības pirmsskolas izglītības iestādēs. Minētie pasākumi tika nodrošināti, lai pašvaldības īstenotu augstas gatavības investīciju projektus, kas atbilst pašvaldības attīstības programmai.

Būtisks palielinājums pamatkapitāla veidošanai ir izmaksām un izdevumiem par zemes gabaliem, ēkām un būvēm, ja tās paredzētas ilgai lietošanai un nav domātas pārdošanai gada laikā – par 50,6 milj. *euro* jeb 144,9 % salīdzinot ar 2020. gadu. Tajā skaitā izmaksām un izdevumiem autoceļiem, tiltiem, pārvadiem, tuneļiem un ielām, lidlaukiem, lidlauku skrejceļiem, dzelzceļiem, sliežu ceļiem un citiem tamlīdzīgiem objektiem, arī ostām un piestātnēm palielinājums par 45,2 milj. *euro* un izdevumiem par ēkām, kuras klasificētas kā nedzīvojamās ēkas atbilstoši normatīvajiem aktiem būvju klasifikācijas jomā (gan nedzīvojamām ēkām, kuras izmanto pašu vajadzībām, gan izīrējamām un iznomājamām nedzīvojamām ēkām) – par 7,8 milj. *euro*.

Lielākais palielinājums ir Rīgas valstspilsētas pašvaldībai par 49,9 milj. *euro* – nepabeigtās būvniecības objektiem – tiltiem, t.sk., satiksmes pārvada pār dzelzceļa līniju Rīga–Skulte ar piededceļiem izbūves 1.kārta, Augusta Deglava ielas satiksmes pārvada pārbūve, Salu tilta kompleksa 2. kārtas pārvada, tuneļa pārbūve un uzbrauktuves/nobrauktuves izbūve. Austrumu maģistrāles 2. kārtas izbūve posmā Ieriķu iela – Vietalvas iela.

⁴ Šajā skaidrojumā aprēķinos lietots vidējais iedzīvotāju skaits teritorijā pārskata gada laikā (2021. gada sākuma dati + 2022. gada sākuma dati / 2) saskaņā ar Centrālās statistikas pārvaldes mājaslapā publicētiem datiem)

Pārskata gadā pašvaldību pamatbudžetā finansiālās bilances rezultāts ir deficīts 89,6 milj. *euro* vērtībā. Salīdzinot ar 2020. gadu, finansiālā bilance ir samazinājusies par 50,5 milj. *euro* jeb 129,1 %.

Finansiālais deficīts 2021. gadā pamatbudžetā ir veidojies 36 pašvaldībām. Lielākais finansiālais deficīts ir Daugavpils valstspilsētas pašvaldībai – 12,7 milj. *euro*, Jēkabpils novada pašvaldībai – 10,0 milj. *euro* un Madonas novada pašvaldībai 9,2 – milj. *euro*. Pārskata gadā 23 pašvaldībās finansiālās bilances deficīts ir robežās no 1,1 milj. *euro* līdz 9,2 milj. *euro*, 10 pašvaldībās no 67,2 tūkst. *euro* līdz 982,8 tūkst. *euro*.

2021. gadā pamatbudžeta finansiālās bilances pārpalikums (ieņēmumu pārsniegums pār izdevumiem) ir 7 pašvaldībām. Pārskata gadā pamatbudžetā finansiālais pārpalikums robežās no 46,1 tūkst. *euro* līdz 958,4 tūkst. *euro* ir 4 pašvaldībās. Lielākais budžeta ieņēmumu pārsniegums pār izdevumiem ir Rīgas valstspilsētas pašvaldībai – 24,6 milj. *euro*, Jelgavas valstspilsētas pašvaldībai – 1,8 milj. *euro* un Alūksnes novada pašvaldībai – 973,5 tūkst. *euro*.

Pašvaldību konsolidētā ziedojumu un dāvinājumu budžeta izpilde (3.2.3. pielikums)

Pašvaldību konsolidētie ziedojumu un dāvinājumu ieņēmumi 2021. gadā ir 568,0 tūkst. *euro*, kas salīdzinājumā ar 2020. gadu ir palielinājušies par 21,6 tūkst. *euro* jeb 4,0 %.

Ziedojumu un
dāvinājumu budžeta
ieņēmumi –
567 949 euro

5.tabula Pašvaldību ziedojumu un dāvinājumu budžeta ieņēmumu izmaiņas 2021. gadā (euro)

Klasifi- kācijas kods	Posteņa nosaukums	Budžeta izpilde		Palielinājums (+), samazinājums (-) (1.– 2.)	Procentuālās izmaiņas (3./2. x 100)
		pārskata periodā	iepriekšējā pārskata periodā		
A	B	1	2	3	4
I	IEŅĒMUMI KOPĀ	567 949	546 314	21 635	4,0
2.0.	Nenodokļu ieņēmumi	1	0	1	100,0
5.0	Transferti	108 703	400	108 303	27 075,75
6.0.	Ziedojumi un dāvinājumi	459 245	545 914	-86 669	-15,9

Konsolidētos ziedojumu un dāvinājumu budžeta ieņēmumus galvenokārt veido juridisko personu ziedojumi un dāvinājumi naudā 332,7 tūkst. *euro* vērtībā jeb 72,4 % no kopējiem ziedojumu un dāvinājumu ieņēmumiem.

Administratīvi teritoriālās reformas ietvaros par 108,3 tūkst. *euro* ir palielinājušies ieņēmumi no pašvaldības budžeta iekšējiem transfertiem starp vienas pašvaldības budžeta veidiem.

Ziedojumu un dāvinājumu kopējo ieņēmumu izmaiņas atbilstoši noteiktajam būtiskuma līmenim nav būtiskas.

Pašvaldību izdevumi no konsolidētā ziedojumu un dāvinājumu budžeta 2021. gadā ir 2 milj. *euro*, kas salīdzinājumā ar 2020. gadu ir palielinājušies par 881,9 tūkst. *euro* jeb 82,5 %. Izmaiņas atbilstoši noteiktajam būtiskuma līmenim nav būtiskas.

Ziedojumu un
dāvinājumu budžeta
izdevumi –
1 950 429 euro

Ziedojumu un dāvinājumu budžeta izdevumu struktūrā 31,8 % veido izdevumi atpūtas, kultūras un reliģijas funkcijas nodrošināšanai, kam izlietoti 619,4 tūkst. *euro*, kas salīdzinājumā ar 2020. gadu palielinājušies par 458,2 tūkst. *euro* jeb 284,2 %. Otru lielāko izdevumu daļu 26,5 % apjomā veido izdevumi teritoriju un mājokļu apsaimniekošanas nodrošināšanai, kam izlietoti 516,5 tūkst. *euro*.

6.tabula Pašvaldību ziedojumu un dāvinājumu budžeta izdevumu izmaiņas 2021. gadā euro

Klasifikācijas kods	Posteņa nosaukums	Budžeta izpilde		Palielinājums (+), samazinājums (-) (1.– 2.)	Procentuālās izmaiņas (3./2. x 100)
		pārskata periodā	iepriekšējā pārskata periodā		
A	B	1	2	3	4
I	IZDEVUMI KOPĀ	1 950 429	1 068 507	881 922	82,5
1.0.	Uzturēšanas izdevumi	380 907	581 433	-200 526	-34,5
1.1.	Kārtējie izdevumi	324 943	385 154	-60 211	-15,6
1.3.	Subsīdijas, dotācijas un sociālie pabalsti	54 518	86 843	-32 325	-37,2
1.5.	Transferti viena budžeta veida ietvaros un uzturēšanas izdevumu transferti starp budžeta veidiem	1 446	109 436	-107 990	-98,7
2.0.	Kapitālie izdevumi	1 569 522	487 074	1 082 448	222,2

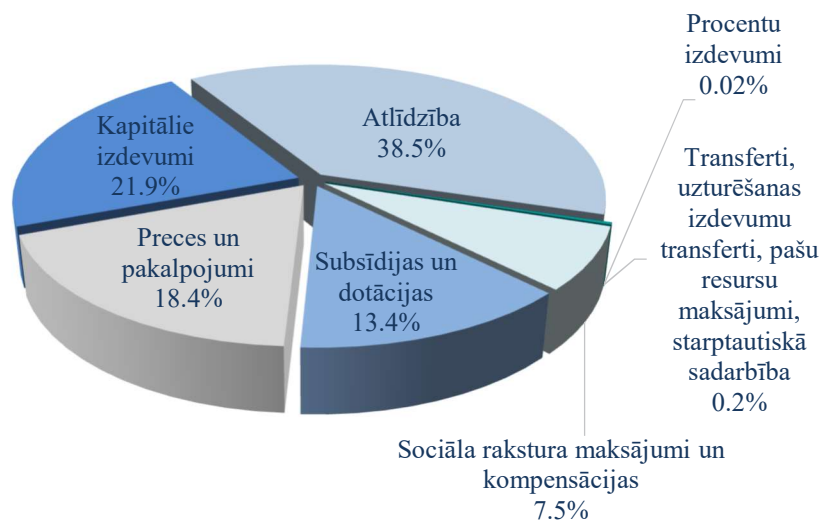
Valsts apdraudējuma un tā seku novēršanas un pārvarēšanas, īpašo atbalsta mehānismu īstenošanas un COVID-19 izplatības ierobežošanas pasākumu budžeta izpilde

36 pašvaldības 2021. gada pārskatos norādīja informāciju par budžeta līdzekļu izlietojumu 27,6 milj. euro apmērā valsts apdraudējuma un tā seku novēršanas un pārvarēšanas, īpašo atbalsta mehānismu īstenošanas un Covid-19 izplatības ierobežošanas pasākumiem. Salīdzinot ar 2020. gadu, izdevumi palielinājušies par 1,8 milj. euro.

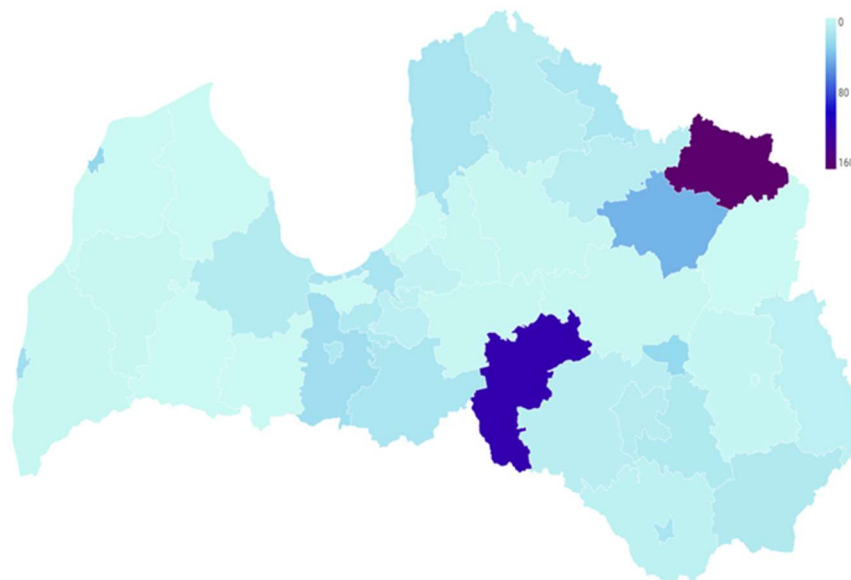
Pēc ekonomiskās kategorijas procentuāli lielāko izdevumu daļu veido uzturēšanas izdevumi – 21,5 milj. euro jeb 78,1 % (skatīt 7 attēlu). No tiem 10,6 milj. euro jeb 38,6 % izlietoti atlīdzībai.

Izdevumi preču un pakalpojumu iegādei veido 5,1 milj. euro jeb 18,4 % no visiem izdevumiem. Nodrošinot individuālo aizsardzību, kā arī drošu vidi pašvaldības iestāžu apmeklētajiem, liela vērība tika pievērsta aizsarglīdzekļu – sejas masku, dezinfekcijas līdzekļu, grīdas uzlīmju, digitālo termometru, cimdu u.c. līdzekļu iegādei.

Izdevumi valsts apdraudējuma un tā seku novēršanas un pārvarēšanas, īpašo atbalsta mehānismu īstenošanas un COVID-19 izplatības ierobežošanas pasākumiem vidēji uz vienu iedzīvotāju ir 14,6 euro (skatīt 8. attēlu), kas ir par 1 euro lielāks, salīdzinot ar 2020. gadu. Lielākie izdevumi uz vienu iedzīvotāju ir Alūksnes novada pašvaldībai – 159,2 euro, Aizkraukles novada pašvaldībai – 116,5 euro un Gulbenes novada pašvaldībai – 42,6 euro.



7. attēls. Pašvaldību izdevumu valsts apdraudējuma un tā seku novēršanas un pārvarēšanas, īpašo atbalsta mehānismu īstenošanas un Covid-19 izplatības ierobežošanas pasākumu struktūra, %



8. attēls. Pašvaldību izdevumi valsts apdraudējuma un tā seku novēršanas un pārvarēšanas, īpašo atbalsta mehānismu īstenošanas un COVID-19 izplatības ierobežošanas pasākumu 2021. gadā (euro uz vienu iedzīvotāju⁵)

Konsolidācija

Konsolidēto pašvaldību budžetu izpildi veido no pašvaldību konsolidētajiem pārskatiem, kas iekļauj pašvaldību budžeta iestāžu un kopīgo iestāžu iesniegtos budžeta izpildes pārskatus.

Pārskatā konsolidētas šādas budžeta izpildes pozīcijas:

Ieņēmumi/izdevumi – 121 408 354 euro vērtībā, t.sk.:

- Pašvaldību pamatbudžeta un ziedojumu un dāvinājumu budžeta izpildes konsolidācija:
 - **pašvaldību transferti citām pašvaldībām:** izdevumu ekonomiskās kategorijas kods (turpmāk – EKK) 7210 – **42 301 908 euro** vērtībā, ieņēmumu kods 19.2.0.0. – **41 618 602 euro** vērtībā, ieņēmumu kods 21.4.9.0 – **683 306 euro** vērtībā;
 - **pašvaldību iemaksas pašvaldību finanšu izlīdzināšanas fondā:** izdevumu EKK 7260, ieņēmumu kods 18.6.4.0. – **78 996 297 euro** vērtībā.
- Pašvaldību budžetu izpildes konsolidācija:
 - **pašvaldību uzturēšanas izdevumu transferti starp dažādiem budžeta veidiem:** izdevumu EKK 7220, ieņēmumu kods 19.1.0.0. – **110 149 euro** vērtībā.

Ieņēmumi/izdevumi
konsolidēti par
121 408 354 euro

⁵ Šajā skaidrojumā aprēķinos lietots vidējais iedzīvotāju skaits teritorijā pārskata gada laikā (2021. gada sākuma dati + 2022. gada sākuma dati / 2) saskaņā ar Centrālās statistikas pārvaldes mājaslapā publicētiem datiem)

Konsolidētais pašvaldību pamatbudžeta izpildes pārskats

(euro)

Klasifikācijas kods	Posteņa nosaukums	Likums/plāns gadam			Budžeta izpilde			
		apstiprināts	ar izmaiņām	izmaiņas (2.-1.)	pārskata periodā	salīdzinot ar		iepriekšējā pārskata periodā
						likumā/plānā gadam apstiprināto (4.-1.)	likumu/plānu gadam ar izmaiņām (4.-2.)	
A	B	1	2	3	4	5	6	7
I.	IEŅĒMUMI KOPĀ	2 697 498 287	2 917 842 050	220 343 763	2 875 207 278	177 708 991	-42 634 772	2 816 018 980
1.0	Nodokļu ieņēmumi	1 561 608 203	1 584 657 702	23 049 499	1 683 845 198	122 236 995	99 187 496	1 688 415 993
2.0	Nenodokļu ieņēmumi	52 290 999	81 235 186	28 944 187	87 131 546	34 840 547	5 896 360	68 233 294
3.0	Maksas pakalpojumi un citi pašu ieņēmumi	111 907 702	113 317 198	1 409 496	103 859 049	-8 048 653	-9 458 149	106 805 987
4.0	Ārvalstu finanšu palīdzība	3 222 530	5 928 470	2 705 940	5 989 276	2 766 746	60 806	4 349 972
5.0	Transferti	968 468 853	1 132 703 494	164 234 641	994 382 209	25 913 356	-138 321 285	948 163 758
17.0.0.0.	No valsts budžeta daļēji finansēto atvasināto publisko personu un budžeta nefinansēto iestāžu transferti	3 890 390	5 140 057	1 249 667	3 963 481	73 091	-5 066 966	2 716 622
17.2.0.0.	Pašvaldību saņemtie transferti no valsts budžeta daļēji finansētām atvasinātām publiskām personām un no budžeta nefinansētām iestādēm	3 103 024	3 862 737	759 713	3 963 481	860 457	100 744	2 716 622
18.0.0.0.	Valsts budžeta transferti	926 456 844	1 091 923 730	165 466 886	990 417 282	63 960 438	-101 506 448	945 337 700
18.6.0.0.	Pašvaldību saņemtie transferti no valsts budžeta	813 730 573	946 112 640	132 382 067	990 417 282	176 686 709	44 304 642	945 337 700
18.6.2.0.	Pašvaldību saņemtie valsts budžeta transferti	220 864 720	301 612 051	80 747 331	628 385 724	407 521 004	326 773 673	549 775 294
18.6.3.0.	Pašvaldību no valsts budžeta iestādēm saņemtie transferti Eiropas Savienības politiku instrumentu un pārējās ārvalstu finanšu palīdzības līdzfinansētajiem projektiem (pasākumiem)	96 571 961	109 029 464	12 457 503	162 556 459	65 984 498	53 526 995	208 661 680
18.6.4.0.	Pašvaldību budžeta saņemtā dotācija no pašvaldību finanšu izlīdzināšanas fonda	170 113 254	167 455 783	-2 657 471	199 475 099	29 361 845	32 019 316	186 900 726
19.0.0.0.	Pašvaldību budžetu transferti	38 121 619	35 639 707	-2 481 912	1 446	-38 120 173	-35 638 261	109 436
19.1.0.0.	Pašvaldības budžeta iekšējie transferti starp vienas pašvaldības budžeta veidiem	1 362 057	0	-1 362 057	1 446	-1 360 611	0	109 436
19.2.0.0.	Pašvaldību saņemtie transferti no citām pašvaldībām	28 950 595	29 551 448	600 853	0	-28 950 595	-29 551 448	0
8.0	Ieņēmumi, kuri veidojas pēc uzkrāšanas principa	0	0	0	0	0	0	49 976
II.	IZDEVUMI ATBILSTOŠI FUNKCIONĀLAJĀM KATEGORIJĀM	3 248 495 901	3 528 526 185	280 030 284	2 964 762 033	-283 733 868	-563 764 152	2 855 109 515
01.000	Vispārējie valdības dienesti	346 987 711	359 455 892	12 468 181	255 345 843	-91 641 868	-104 110 049	248 724 297
02.000	Aizsardzība	16 156	16 656	500	8 304	-7 852	-8 352	13 209
03.000	Sabiedriskā kārtība un drošība	54 119 976	55 067 296	947 320	49 865 092	-4 254 884	-5 202 204	48 883 431
04.000	Ekonomiskā darbība	531 133 979	578 911 195	47 777 216	475 460 966	-55 673 013	-103 450 229	478 507 551
05.000	Vides aizsardzība	55 804 386	59 765 433	3 961 047	50 779 179	-5 025 207	-8 986 254	41 831 613
06.000	Teritoriju un mājokļu apsaimniekošana	347 086 254	381 311 805	34 225 551	307 893 528	-39 192 726	-73 418 277	324 708 763
07.000	Veselība	16 521 785	18 358 879	1 837 094	14 256 816	-2 264 969	-4 102 063	12 971 813
08.000	Atpūta, kultūra un reliģija	274 335 715	277 099 371	2 763 656	235 739 496	-38 596 219	-41 359 875	232 166 618
09.000	Izglītība	1 277 068 678	1 438 934 978	161 866 300	1 263 151 300	-13 917 378	-175 783 678	1 199 238 317
10.000	Sociālā aizsardzība	345 421 261	359 604 680	14 183 419	312 261 509	-33 159 752	-47 343 171	268 063 903
II.	IZDEVUMI ATBILSTOŠI EKONOMISKAJĀM KATEGORIJĀM	3 248 495 901	3 528 526 185	280 030 284	2 964 762 033	-283 733 868	-563 764 152	2 855 109 515
1.0.	Uzturēšanas izdevumi	2 512 035 024	2 681 093 333	169 058 309	2 335 242 609	-176 792 415	-345 850 724	2 229 879 978
1.1.	Kārtējie izdevumi	2 000 520 387	2 142 599 095	142 078 708	1 935 265 692	-65 254 695	-207 333 403	1 826 918 420
1000	Atlīdzība	1 305 998 646	1 437 071 036	131 072 390	1 351 602 776	45 604 130	-85 468 260	1 255 979 666
2000	Preces un pakalpojumi	694 521 741	705 528 059	11 006 318	583 662 916	-110 858 825	-121 865 143	570 938 754
1.2.	Procentu izdevumi	40 877 291	41 571 470	694 179	40 308 697	-568 594	-1 262 773	41 274 784
1.3.	Subsīdijas, dotācijas un sociālie pabalsti	365 052 423	386 850 085	21 797 662	353 878 645	-11 173 778	-32 971 440	343 847 801
3000	Subsīdijas un dotācijas	221 553 291	231 583 353	10 030 062	218 020 993	-3 532 298	-13 562 360	231 967 309
6000	Sociāla rakstura maksājumi un kompensācijas // Sociālie pabalsti	143 499 132	155 266 732	11 767 600	135 857 652	-7 641 480	-19 409 080	111 880 492
7000	Transferti, uzturēšanas izdevumu transferti, pašu resursu maksājumi, starptautiskā sadarbība	105 584 923	110 072 683	4 487 760	5 789 575	-99 795 348	-104 283 108	17 838 973
1.4.	Kārtējie maksājumi Eiropas Savienības budžetā un starptautiskā sadarbība	2 052 797	3 390 549	1 337 752	2 682 568	629 771	-707 981	2 076 834
7700	Starptautiskā sadarbība	2 007 835	3 327 586	1 319 751	2 682 568	674 733	-645 018	2 076 834
7710	Biedra naudas, daļības maksa un iemaksas starptautiskajās institūcijās	0	0	0	1 770	0	0	2 565
7720	Pārējie pārskaitījumi ārvalstīm	818 026	1 052 088	234 062	2 680 798	1 862 772	1 628 710	2 074 269
1.5.	Transferti viena budžeta veida ietvaros un uzturēšanas izdevumu transferti starp budžeta veidiem	82 929 262	96 758 995	13 829 733	3 107 007	-79 822 255	-93 651 988	15 762 139
7200	Pašvaldību transferti un uzturēšanas izdevumu transferti	82 006 849	95 931 677	13 924 828	3 107 007	-78 899 842	-92 824 670	15 762 139
7220	Pašvaldību izdevumu iekšējie transferti starp pašvaldības budžeta veidiem	9 031	5 613	-3 418	108 703	99 672	103 090	400
7240	Pašvaldību uzturēšanas izdevumu transferti uz valsts budžetu	316 398	468 750	152 352	1 433 056	1 116 658	964 306	14 314 735
7245	Pašvaldību atmaksas valsts budžetam par iepriekšējos gados saņemto, bet neizlietojamo valsts budžeta transfertu uzturēšanas izdevumiem	75 149	46 442	-28 707	287 302	212 153	240 860	358 776
7246	Pašvaldību atmaksas valsts budžetam par iepriekšējos gados saņemtajiem valsts budžeta transfertiem uzturēšanas izdevumiem Eiropas Savienības politiku instrumentu un pārējās ārvalstu finanšu palīdzības līdzfinansētajos projektos (pasākumos)	47 601	227 894	180 293	528 445	480 844	300 551	867 829
7247	Pašvaldību uzturēšanas izdevumu transferti (izņemot atmaksas) uz valsts budžetu	192 533	192 046	-487	617 309	424 776	425 263	13 088 130
7270	Pašvaldību uzturēšanas izdevumu transferti valsts budžeta daļēji finansētām atvasinātām publiskām personām un budžeta nefinansētām iestādēm // Pašvaldību uzturēšanas izdevumu transferti valsts budžeta daļēji finansētām atvasinātām publiskām personām, budžeta nefinansētām iestādēm	59 901	172 910	113 009	1 565 248	1 505 347	1 392 338	1 447 004
2.0.	Kapitālie izdevumi	736 460 877	847 432 787	110 971 910	629 519 374	-106 941 503	-217 913 413	625 214 692

Klasifikācijas kods	Posteņa nosaukums	Likums/plāns gadam			Budžeta izpilde			
		apstiprināts	ar izmaiņām	izmaiņas (2.– 1.)	pārskata periodā	salīdzinot ar		iepriekšējā pārskata periodā
						likumā/plānā gadam apstiprināto (4.– 1.)	likumu/plānu gadam ar izmaiņām (4.– 2.)	
A	B	1	2	3	4	5	6	7
2.1.	Pamatkapitāla veidošana	735 690 269	846 198 698	110 508 429	628 368 696	-107 321 573	-217 830 002	624 947 259
2.2.	Kapitālo izdevumu transferti	757 478	1 215 691	458 213	1 150 678	393 200	-65 013	267 433
9000	Kapitālo izdevumu transferti	756 378	1 212 519	456 141	1 150 678	394 300	-61 841	267 433
9200	Pašvaldību kapitālo izdevumu transferti	15 014	471 155	456 141	1 150 678	1 135 664	679 523	267 433
9260	Pašvaldību kapitālo izdevumu transferti uz valsts budžetu	0	75 504	75 504	1 149 149	0	1 073 645	266 272
9261	Pašvaldību kapitālo izdevumu transferti (izņemot atmaksas) uz valsts budžetu	0	0	0	0	0	0	29 969
9262	Pašvaldību atmaksas valsts budžetam par iepriekšējos gados saņemto, bet neizlietoto valsts budžeta kapitālo izdevumu transfertiem	0	0	0	71 074	0	0	1 847
9263	Pašvaldību atmaksas valsts budžetam par iepriekšējos gados saņemtajiem valsts budžeta transfertiem kapitālajiem izdevumiem Eiropas Savienības politiku instrumentu un pārējās ārvalstu finanšu palīdzības līdzfinansētajos projektos (pasākumos)	0	75 504	75 504	1 078 075	0	1 002 571	234 456
9270	Pašvaldību kapitālo izdevumu transferti valsts budžeta daļēji finansētām atvasinātām publiskām personām un budžeta nefinansētām iestādēm	0	0	0	1 529	0	0	1 161
3.0.	Pārējie izdevumi, kas veidojas pēc uzkrāšanas principa un nav klasificēti iepriekš	0	65	65	50	0	-15	14 845
III.	IENĒMUMU PĀRSNIEGUMS (+), DEFICĪTS (-) (I. – II.)	-550 997 614	-610 684 135	-59 686 521	-89 554 755	461 442 859	521 129 380	-39 090 535
IV.	FINANŠEŠANA	550 997 614	610 684 135	59 686 521	89 554 755	-461 442 859	-521 129 380	39 090 535
F20010000	Naudas līdzekļi un noguldījumi (bilances aktīvā)	422 491 183	459 285 376	36 794 193	-5 848 969	-428 340 152	-465 134 345	-7 323 947
F40010000	Aizdevumi	-4 597 954	-2 909 424	1 688 530	27 745	4 625 699	2 937 169	29 109
F40020000	Aizņēmumi	142 906 682	169 593 357	26 686 675	107 040 819	-35 865 863	-62 552 538	68 049 433
F50010000	Akcijas un cita līdzdalība pašu kapitālā	-9 802 297	-15 285 174	-5 482 877	-11 664 840	-1 862 543	3 620 334	-21 664 060

Konsolidētais pašvaldību ziedojumu un dāvinājumu izpildes pārskats

(euro)

Klasifikācijas kods	Posteņa nosaukums	Likums/plāns gadam			Budžeta izpilde			
		apstiprināts	ar izmaiņām	izmaiņas (2.- 1.)	pārskata periodā	salīdzinot ar		iepriekšējā pārskata periodā
						likumā/plānā gadam apstiprināto (4.- 1.)	likumu/plānu gadam ar izmaiņām (4.- 2.)	
A	B	1	2	3	4	5	6	7
I.	IEŅĒMUMI KOPĀ	268 172	565 826	297 654	567 949	299 777	2 123	546 314
2.0	Nenodokļu ieņēmumi	0	0	0	1	0	0	0
5.0	Transferti	30	80	50	108 703	108 673	108 623	400
19.0.0.0.	Pašvaldību budžetu transferti	0	80	80	108 703	0	108 623	400
19.1.0.0.	Pašvaldības budžeta iekšējie transferti starp vienas pašvaldības budžeta veidiem	0	0	0	108 703	0	0	400
6.0	Ziedojumi un dāvinājumi	268 142	565 746	297 604	459 245	191 103	-106 501	545 914
II.	IZDEVUMI ATBILSTOŠI FUNKCIONĀLAJĀM KATEGORIJĀM	2 569 711	2 908 830	339 119	1 950 429	-619 282	-958 401	1 068 507
01.000	Vispārējie valdības dienesti	356 359	361 067	4 708	345 519	-10 840	-15 548	194 927
03.000	Sabiedriskā kārtība un drošība	3	2 278	2 275	3	0	-2 275	944
04.000	Ekonomiskā darbība	11 567	25 997	14 430	5 564	-6 003	-20 433	20 200
05.000	Vides aizsardzība	36 700	42 473	5 773	41 068	4 368	-1 405	52 075
06.000	Teritoriju un mājokļu apsaimniekošana	576 835	578 918	2 083	516 512	-60 323	-62 406	163 538
07.000	Veselība	619	619	0	0	-619	-619	0
08.000	Atpūta, kultūra un reliģija	807 601	898 579	90 978	619 423	-188 178	-279 156	161 242
09.000	Izgātnība	656 435	814 437	158 002	313 444	-342 991	-500 993	372 829
10.000	Sociālā aizsardzība	123 592	184 462	60 870	108 896	-14 696	-75 566	102 752
III.	IZDEVUMI ATBILSTOŠI EKONOMISKAJĀM KATEGORIJĀM	2 569 711	2 908 830	339 119	1 950 429	-619 282	-958 401	1 068 507
1.0.	Uzturēšanas izdevumi	777 983	1 044 983	267 000	380 907	-397 076	-664 076	581 433
1.1.	Kārtējie izdevumi	740 687	960 902	220 215	324 943	-415 744	-635 959	385 154
1000	Atlīdzība	20 368	53 870	33 502	36 475	16 107	-17 395	77 053
2000	Preces un pakalpojumi	720 319	907 032	186 713	288 468	-431 851	-618 564	308 101
1.3.	Subsīdijas, dotācijas un sociālie pabalsti	36 525	81 432	44 907	54 518	17 993	-26 914	86 843
3000	Subsīdijas un dotācijas	0	29 836	29 836	20 520	0	-9 316	23 689
6000	Sociāla rakstura maksājumi un kompensācijas // Sociālie pabalsti	36 525	51 596	15 071	33 998	-2 527	-17 598	63 154
7000	Transferti, uzturēšanas izdevumu transferti, pašu resursu maksājumi, starptautiskā sadarbība	322	2 649	2 327	1 446	1 124	-1 203	109 436
1.5.	Transferti viena budžeta veida ietvaros un uzturēšanas izdevumu transferti starp budžeta veidiem	322	1 799	1 477	1 446	1 124	-353	109 436
7200	Pašvaldību transferti un uzturēšanas izdevumu transferti	322	1 799	1 477	1 446	1 124	-353	109 436
7210	Pašvaldību transferti citām pašvaldībām	0	1 484	1 484	0	0	-1 484	0
7220	Pašvaldību izdevumu iekšējie transferti starp pašvaldības budžeta veidiem	322	322	0	1 446	1 124	1 124	109 436
2.0.	Kapitālie izdevumi	1 791 728	1 863 847	72 119	1 569 522	-222 206	-294 325	487 074
IV.	IEŅĒMUMU PĀRSNIEGUMS (+), DEFICĪTS (-)	-2 301 539	-2 343 004	-41 465	-1 382 480	919 059	960 524	-522 193
V.	FINANSĒŠANA	2 301 539	2 343 004	41 465	1 382 480	-919 059	-960 524	522 193
F20010000	Naudas līdzekļi un noguldījumi (bilances aktīvā)	2 301 539	2 343 004	41 465	1 382 480	-919 059	-960 524	522 193