

BIĻETENS ĪSUMĀ

• Budžeta ¹ uzkrātais deficīts	-12 M, LVL / -17 M, EUR	(jan.-marts)
• Centrālās valdības parāds (nominālvērtībā)*	5 781 M, LVL / 8 226 M, EUR	(uz marta beigām)
• Valsts budžeta aizdevumu izmaksas pašvaldībām	14,6 M, LVL / 20,8 M, EUR	(jan.-marts)

R&I (8.februārī) paaugstināja Latvijas kredītreitingu par vienu pakāpi uz BBB, nosakot stabilu kredītreitinga nākotnes prognozi.

Moody's (15.martā) paaugstināja Latvijas kredītreitingu par vienu pakāpi uz Baa2, nosakot pozitīvu kredītreitinga nākotnes prognozi.


*Sākot ar 2013.gadu mainīta iekšējā parāda metodoloģija, iekļaujot tajā pieprasījuma noguldījumus un īstermiņa noguldījumus, tādēļ 2013.gada 1.ceturkšņa kopējā vai iekšējā parāda dati nav statistiski salīdzināmi ar iepriekšējiem periodiem. 2013.gada 1.ceturksnī pieņemto noguldījumu summa un konta atlikumi Valsts kasē bija 32,9% no kopējā iekšējā parāda.

GALVENIE RĀDĪTĀJI

Valsts konsolidētā budžeta** izpilde

Mēnesis	M, LVL		
	Jan	Feb	Mar
Pārskata mēneša izpilde (deficīts (-) / pārpalikums)	39	-77	27
Izpilde no gada sākuma (deficīts (-) / pārpalikums)	39	-39	-12

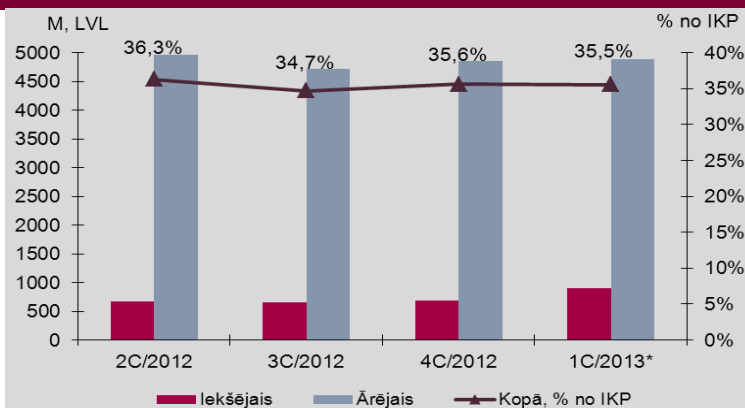
**neieskaitot ziedojumus, dāvinājumus un atvasinātās publiskās personas



Centrālās valdības parāds

Parāds (M, LVL)	2C/2012		3C/2012		4C/2012		1C/2013*	
	M	%	M	%	M	%	M	%
Iekšējais	667	12%	661	12%	681	12%	895	15%
Ārējais	4 962	88%	4 719	88%	4 847	88%	4 886	85%
Kopā	5 630	100%	5 380	100%	5 528	100%	5 781	100%

(nominālvērtībā)

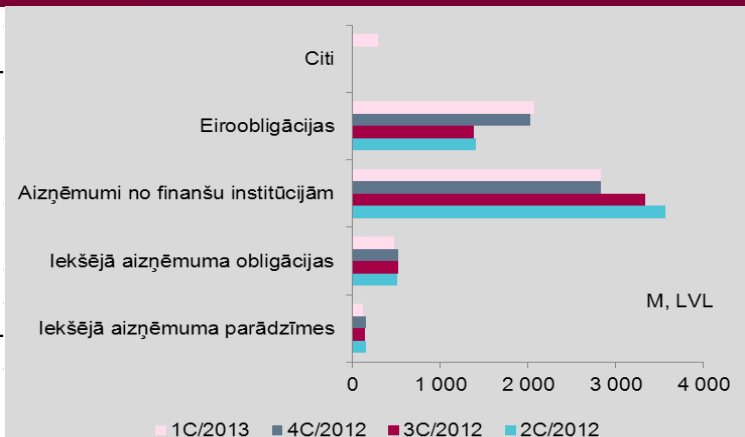


2013.g. IKP prognoze: LVL 16 269,0 M (Finanšu ministrija)

Parāda struktūra pa instrumentu veidiem

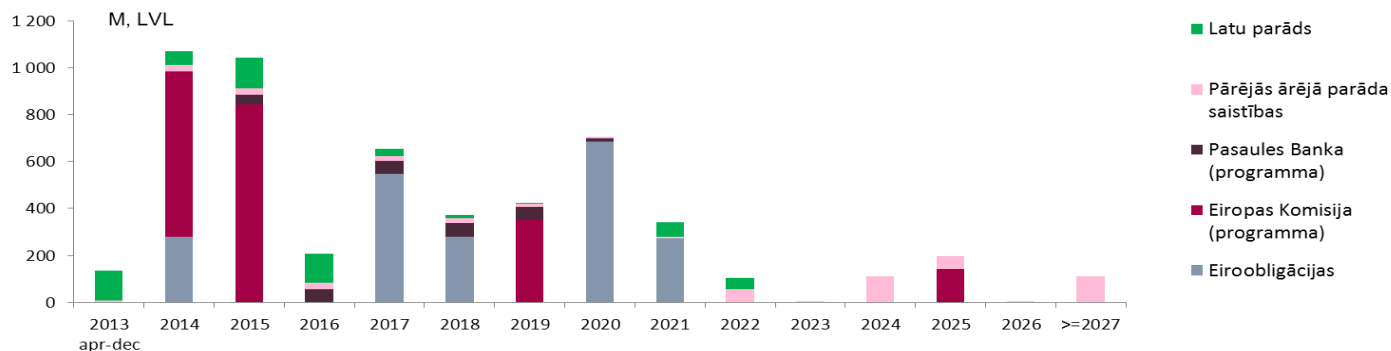
M, LVL	2C/2012	3C/2012	4C/2012	1C/2013*
Iekšējā aizņēmuma parādzīmes	156	138	151	115
Iekšējā aizņēmuma obligācijas	506	520	524	479
Aizņēmumi no finanšu institūcijām	3 562	3 342	2 830	2 825
Eiroobligācijas	1 405	1 381	2 022	2 066
Citi				295
Kopā	5 630	5 380	5 528	5 781

(nominālvērtībā)

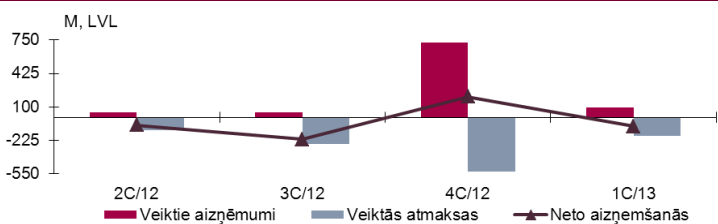


¹Valsts konsolidētais budžets (neieskaitot ziedojumus, dāvinājumus un atvasinātās publiskās personas)

Parāda atmaksas profils (2013.gada marta beigās)

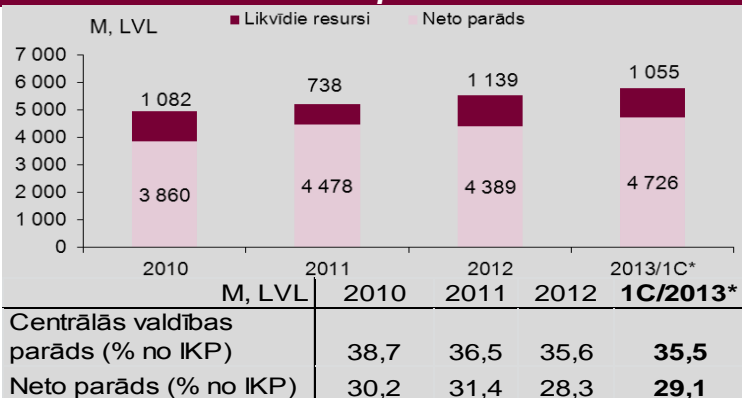


Neto aizņemšanās



M, LVL	2C/12	3C/12	4C/12	1C/13
Veiktie aizņēmumi	48	44	727	92
Veiktās atmaksas	-126	-258	-528	-179
Neto aizņemšanās (nominālvērtībā)	-77	-214	199	-87

Centrālās valdības neto parāds

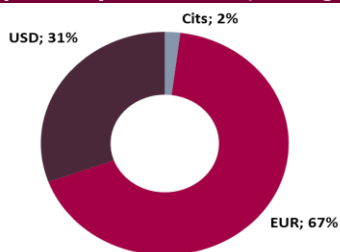


ĀRĒJO AIZŅĒMUMU VADĪBA

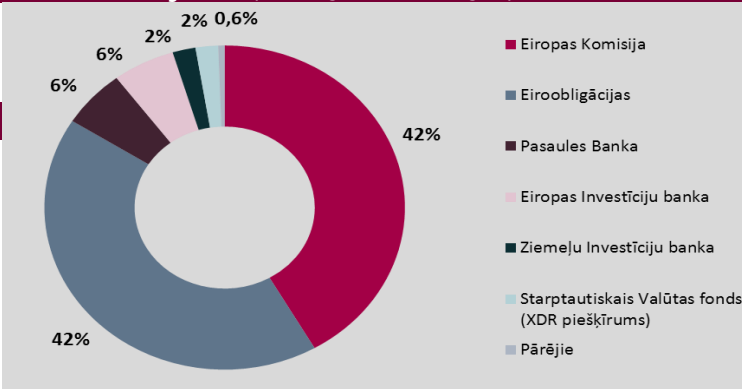
Ārējie aizņēmumi

(M, LVL)	2C/12	3C/12	4C/12	1C/13
Veiktie ārējie aizņēmumi	0	0	678	0

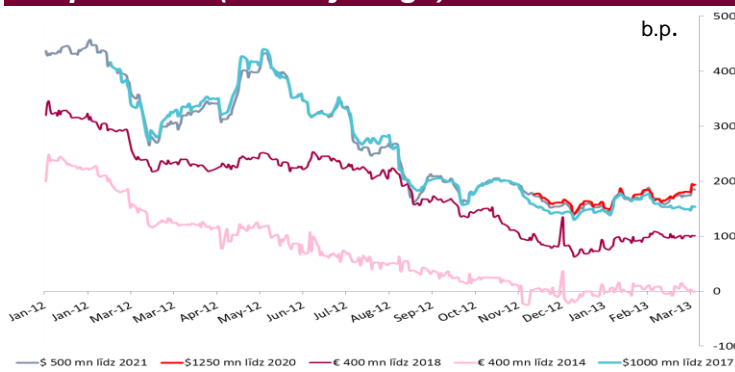
Ārvalstu valūtu parāds pa valūtām (2013.g. marta beigās)



Ārējā parāda struktūra pa instrumentu veidiem un aizdevējiem (2013.g. marta beigās)



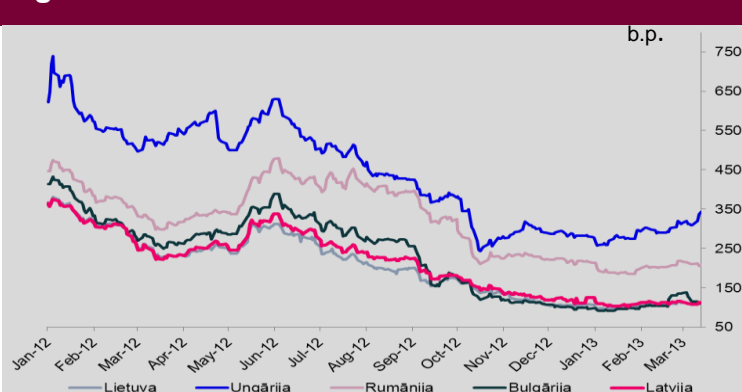
Latvijas euroobligāciju uzcelojums virs mid-swap likmēm (otreizējā trigū)



Avots: Bloomberg, 31.03.2013

Latvijas Republika

5 gadu CDS līmenis



Avots: Bloomberg, 31.03.2013

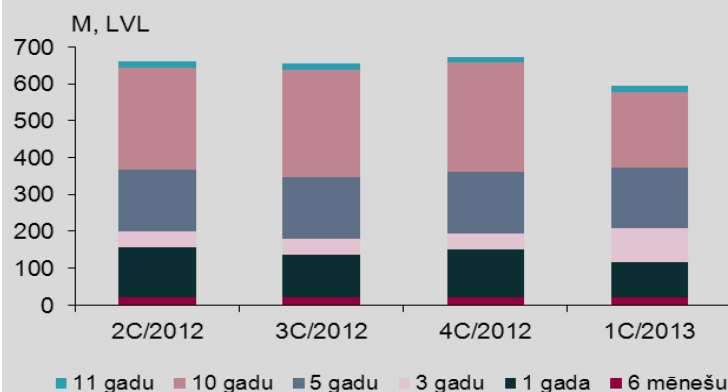
Moody's: Baa2 / Fitch, S&P, R&I: BBB

Bloomberg: TREL <GO>

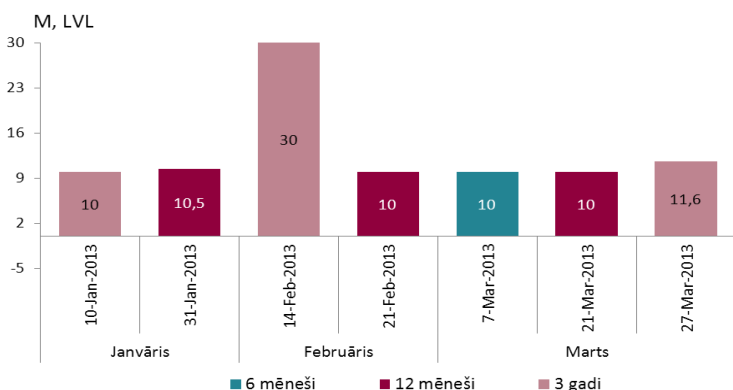
IEKŠĒJO AIZŅĒMUMU VADĪBA

Valsts iekšējā aizņēmuma vērtspapīri
apgrozībā

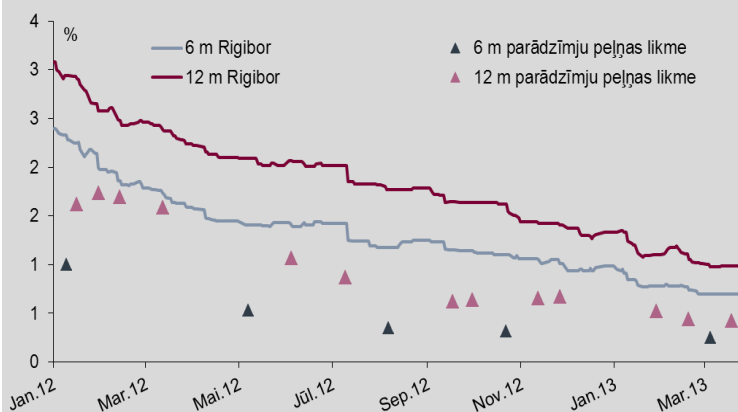
Vērtspapīri	M, LVL			
	2C/2012	3C/2012	4C/2012	1C/2013
6 mēnešu	20	20	20	20
1 gada	136	117	131	95
3 gadu	42	42	42	94
5 gadu	164	167	167	164
10 gadu	280	293	297	203
11 gadu	17	17	17	17
Kopā	660	656	674	594



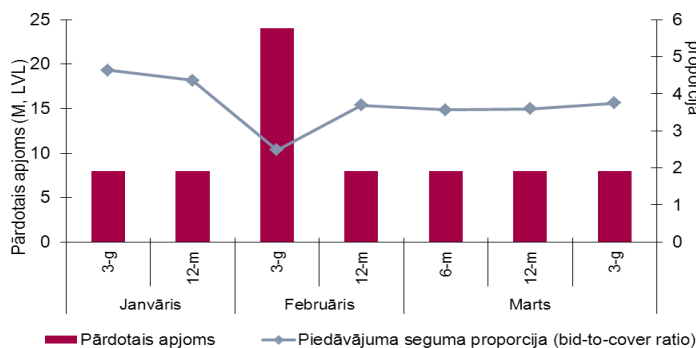
Izolēs pārdotais apjoms 1.ceturksnī



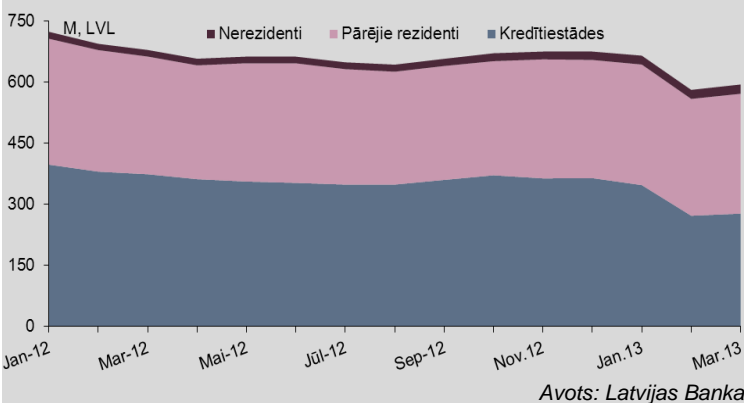
6-mēnešu un 12-mēnešu parādzīmju peļņas likmes izsolēs un attiecīgās RIGIBOR likmes



Sākotnējās tirdzniecības aktivitātē konkurējošās daudzscenu izsolēs 1.ceturksnī



Valsts iekšējā aizņēmuma vērtspapīru investoru struktūra otrreizējā tirgū



Plānoto valsts iekšējo aizņēmuma vērtspapīru izsoļu vadība

Ziņas par plānotajām izsolēm tiek publicētas Valsts kases mājas lapā katru mēnesi. Trešdienās notiek valsts vērtspapīru konkurējošās daudzscenu izsoles. Ceturtdienās notiek nekonkurējošās fiksētās likmes izsole, taču atkarībā no finanšu tirgus situācijas dienas un izsoļu veidi var arī mainīties.

Valsts kase kopš 2013.gada februāra ir ieviesusi primāro dīleru sistēmu, tādā veidā sekmējot valsts vērtspapīru tirgus attīstību un aktivitāti.

PARĀDA PORTFEĻA VADĪBA

Parāda vadības stratēģijas rādītāji

RĀDĪTĀJI	31.12.2012.	31.03.2013.	STRATĒĢIJA
Latu parāda īpatsvars	12,1%	14,7%	>= 35%^
Dzēšanas profils (%)	<1 gads 3,7%^^	< 3 gadi 41,4%^^	< 1 gads < 25%
Fiksēto likmju īpatsvars	95,84%	86,19%	>= 60%^^^
Procentu likmju vidējais svērtais fiksētais periods - duration (gados)	4,14	3,86	3,4 - 5,0
Valūtu kompozīcija tīrajam valūtu parādam	EUR 100,53%	EUR 99,77%	EUR 100% (+/- 5%)

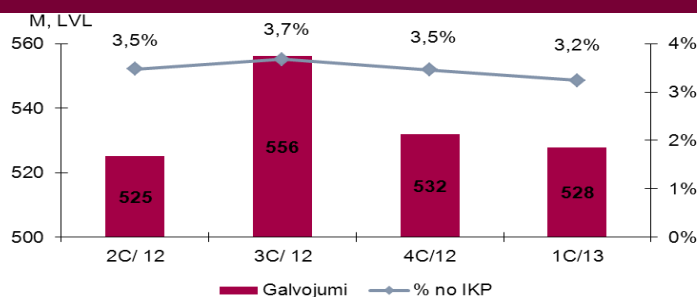
^ Latu parāda īpatsvars ir vidējā termiņā jānodrošina vismaz 35% apmērā, ja tas atbilst Latvijas valsts makroekonomikas, kapitāla tirgus un visas finanšu sistēmas attīstības tendencēm un ja Valsts kases rīkotajās valsts iekšējā aizņēmuma vidēja un ilgtermiņa vērtspapīru sākotnējās izvietojanas izsolēs piedāvāto vidējo ienesīguma likmju uzcenojums ir mazāks par 100 bāzes punktiem virs aizņēmšanās iespēju EUR valūtā līmeņa.

^^ Kopējā parāda dzēšanas profils, ņemot vērā valsts parāda pārfinansēšanas rezervi, kas decembra beigās bija 270 milj. latu, bet marta beigās 100 milj. latu apmērā.

^^^ Parāds ar fiksētu procentu likmi ar atlikušo dzēšanas termiņu, kas ir ilgāks par vienu gadu.

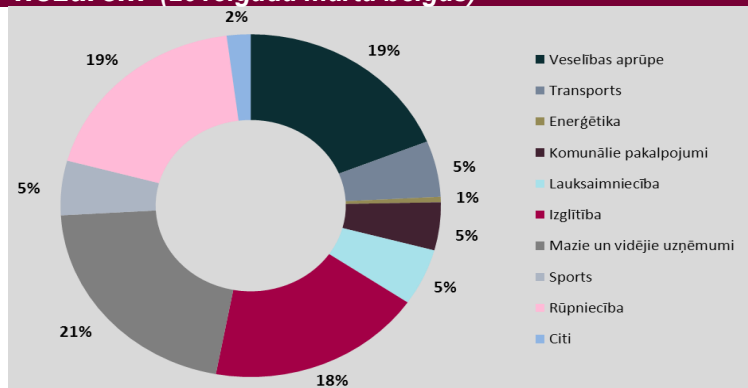
VALSTS GALVOJUMI

Valsts galvotie aizdevumi



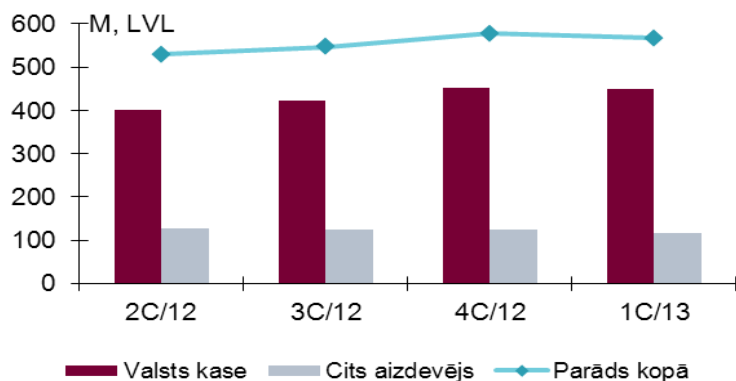
	Plānots 2013.gadā, M, LVL	Izsniegts
Studiju un studējošo	28,7	nav izsniegts
Kopā	28,7	0,00

Valsts galvoto aizdevumu izlietojums pa nozarēm (2013.gada marta beigās)



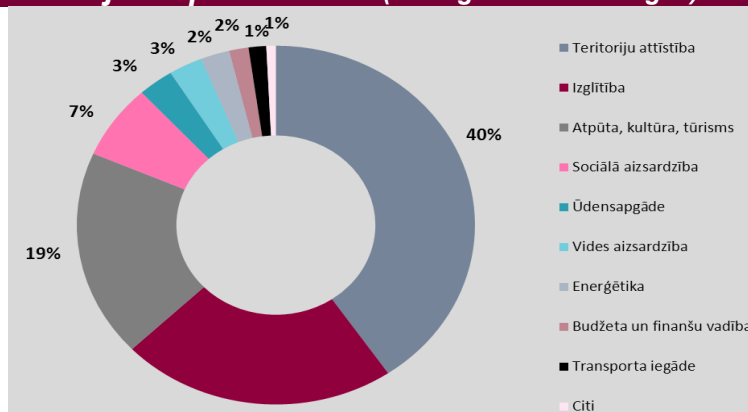
PAŠVALDĪBU AIZŅĒMUMI

Pašvaldību parāds



	M, LVL	M, LVL	M, LVL
Aizdevējs-	Valsts kase	Cits aizdevējs	Parāds kopā
2013.gada marta beigās	450	117	567

Valsts kases aizdevumu pašvaldībām izlietojums pa nozarēm (2013.gada marta beigās)



	M, LVL
Likumā noteiktais pašvaldību aizņēmumu palielinājums 2013.gadā	132,0
Kopējais plānotais izmaksu apjoms pašvaldībām 2013.gadā	115,3
Veiktās izmaksas (jan.-marts)	14,6
no Valsts kases	14,6
no citām institūcijām	0,0

KONTAKTI: Latvijas Republikas Valsts kase, Smilšu iela 1, Rīga, LV 1919, Latvija

e-pasts: kase@kase.gov.lv, mājas lapa: <http://www.kase.gov.lv>

Starptautiskās sadarbības departaments Ieva Zīlīte Tel.: +371-67094343; e-pasts: ieva.zilite@kase.gov.lv

Finanšu resursu departaments Ģirts Helmanis Tel.: +371-67094317; e-pasts: girts.helmanis@kase.gov.lv

NĀKOŠAIS BIĻETENS: Nākošais ceturkšņa biļetens būs pieejams Valsts kases mājas lapā 2013.gada 23.jūlijā

SAISTĪBU ATRUNA: Skaitļu noapaļošanas rezultātā komponentu summa var atšķirties no kopsummas. "0" – rādītājs ir zem 0,5, bet lielāks par 0, vai arī aprēķina rezultāts ir 0. Publikācijā iekļautie dati ir rūpīgi apkopoti un atbilstoši uz konkrēto publicēšanas laiku, tomēr nevar izslēgt kļūdu rašanās iespēju.

Publikācijā iekļautie dati turpmākajās publikācijās var tikt precizēti. Valsts kase neatbild par zaudējumiem, kas radušies publikācijas lietošanas rezultātā. Šo dokumentu nedrīkst pavairot, izplatīt komerciālos nolūkos vai kā citādi publicēt bez Valsts kases piekrišanas.